


Република Македонија  
Државен завод за статистика  
Republic of Macedonia  
State Statistical Office



## ОСНОВНИ И СРЕДНИ УЧИЛИШТА НА ПОЧЕТОКОТ НА УЧЕБНАТА 2017/2018 ГОДИНА

### PRIMARY, LOWER SECONDARY AND UPPER SECONDARY SCHOOLS AT THE BEGINNING OF THE SCHOOL YEAR 2017/2018



СТАТИСТИЧКИ ПРЕГЛЕД: *Население и социјални статистики*  
STATISTICAL REVIEW: *Population and Social Statistics*

2.4.18.04  
895

**Издавач:**

ДРЖАВЕН ЗАВОД ЗА СТАТИСТИКА  
ул. „Даме Груев“ бр. 4, Скопје

**Publisher:**

STATE STATISTICAL OFFICE  
„Dame Gruev“- 4, Skopje

**Телефон/Phone** +389/02/3295-600

**Факс/Fax** +389/02/3111-336

**Веб-страница/WEB site:** <http://www.stat.gov.mk>

**Одговара:**

Апостол Симовски, директор

**Person responsible:**

Apostol Simovski, Director

**BE MOЛИМЕ ПРИ КОРИСТЕЊЕТО НА ОВАА ПУБЛИКАЦИЈА, НАВЕДЕТЕ ГО ИЗВОРОТ  
WHEN USING DATA CONTAINED HERE, PLEASE CITE THE SOURCE**

CIP - Каталогизација во публикација  
Национална и универзитетска библиотека "Св. Климент Охридски",  
Скопје

31:373.3/.5(497.7)"2017/18"  
373.3/.5(497.7)"2017/18"(083.41)

ОСНОВНИ и средни училишта на почетокот на учебната 2017/2018 година = Primary, lower secondary and upper secondary schools at the beginning of the school year 2017/2018. - Скопје : Државен завод за статистика на Република Македонија = Skopje : State statistical office of the Republic of Macedonia, 2018. - 51 стр. : табели ; 29 см. - (Статистички преглед / Државен завод за статистика на Република Македонија. Население и социјални статистики = Statistical review / State statistical office of the Republic of Macedonia, ISSN 0580-454X. Population and social statistics, ISSN 1409-8997; 2.4.18.04 (895))

Текст напоредно на мак. и англ. јазик

ISBN 978-608-227-298-6

а) Основни и средни училишта - Македонија - 2017-2018 -  
Статистика COBISS.MK-ID 107362570

## ПРЕДГОВОР

Во оваа публикација Државниот завод за статистика објавува податоци за воспитно-образовниот процес во основното и во средното образование што се добиени од редовните годишни статистички истражувања спроведени на почетокот на учебната 2017/2018 година, во сите основни и средни училишта.

Публикацијата содржи податоци за бројот на основните училишта (редовни, специјални, основни за возрасни и основни уметнички училишта), паралелки, запишани ученици по пол, по одделенија, по општини, ученици според учењето странски јазик (прв и втор задолжителен и факултативен), ученици на кои им е обезбеден бесплатен превоз, сместување во дом и во приватни семејства. Исто така, презентирани се бројни податоци за наставниците според видот на работниот однос, полот, возраста, фондот на часовите и степенот на стручната подготовка, како и податоци за стручните работници.

Според измените во Законот за основното образование („Службен весник на Република Македонија“ број 51/2007), од учебната 2007/2008 година, основното образование во Република Македонија трае 9 години (деветтолетка) и е задолжително за сите деца од 6-годишна возраст.

Кај средните училишта (редовни, специјални, верски), освен за бројот на училиштата, се обезбедуваат податоци и за паралелките, учениците по пол, по струка, по времетраење на образовните програми и по општини, учениците според возраста и годината на учење, според учењето странски јазик (прв и втор задолжителен и факултативен). Исто така, презентирани се бројни податоци за наставниците според видот на работниот однос, полот, возраста, фондот на часовите и степенот на стручната подготовка, како и податоци за стручните работници.

Во согласност со административната поделба на Република Македонија од 2013 година, општините Другово, Вранештица, Зајас и Осломеј престанаа да постојат и тие се припоени кон општина Кичево. Поради тоа, почнувајќи од учебната 2013/2014 година, во публикациите нема да има податок кај гореспоменатите општини, а во општина Кичево, бројот на училиштата, учениците и наставниците ќе биде поголем.

Државниот завод за статистика се надева дека публикацијата ќе ја исполни својата основна улога и на корисниците ќе им овозможи користење бројни податоци за понатамошни анализи и планирања.

Евентуалните забелешки и сугестии за подобрување на изданието ќе ги примиме со благодарност.

Скопје, мај 2018

Координатор на Секторот за  
социјални статистики  
**Ајрија Чаушоска**

## PREFACE

In this publication, the State Statistical Office of the Republic of Macedonia is publishing data on the educational process in primary, lower secondary and upper secondary education, which have been collected through the regular annual statistical surveys conducted at the beginning of the school year 2017/2018 in all types of schools.

The publication comprises data on the number of primary and lower secondary schools (regular, special, adult schools and art schools), class sections, enrolled students by sex, grades and municipalities, students according to the study of foreign language (first and second compulsory and facultative), students that use free transport, accommodation in boarding schools and private families. Also, there are a lot of data on teachers according to the type of employment, sex, age, number of lessons, level of education and supporting staff.

According to the changes in the Law on Primary Education (Official Gazette of the Republic of Macedonia No. 51/2007), starting from the school year 2007/2008, the primary and lower secondary education in the Republic of Macedonia lasts 9 years (nine years) and is compulsory for all children at 6 years of age.

For the upper secondary schools (regular, special and religious), in addition to the number of schools, also included are data on class sections, students by sex, qualification, educational programmes and municipalities, students according to age, year of study and study of foreign language (first and second compulsory and facultative). Also, there are a lot of data on teachers according to the type of employment, sex, age, number of lessons, level of education and supporting staff.

According to the administrative division of the Republic of Macedonia from 2013, the municipalities Drugovo, Vraneshtica, Zajas and Oslomej ceased to exist and were merged with the municipality of Kichevo. Therefore, starting from the school year 2013/2014, the publications will no longer contain data for these municipalities, while for the municipality of Kichevo the number of schools; students and teachers will be larger.

The State Statistical Office hopes that this publication will fulfil its role of providing users with data for further analysis and planning.

All comments and suggestions aimed at improving the publication would be greatly appreciated.

Skopje, May 2018

Coordinator of Sector  
for Social Statistics  
**Ajrija Chaushoska**

## СОДРЖИНА

Предговор .....	3
Методолошки објаснувања .....	6

### Основни индикатори за основното и средното образование

T-01: Редовни основни училишта, паралелки, ученици и наставници .....	8
T-02: Основни индикатори за редовните основни училишта, почеток на учебната година .....	8
T-03: Други индикатори за редовните основни училишта, почеток на учебната година .....	8
T-04: Редовни средни училишта, паралелки, ученици и наставници .....	9
T-05: Основни индикатори за редовните средни училишта, почеток на учебната година .....	9
T-06: Други индикатори за редовните средни училишта, почеток на учебната година .....	9
T-07: Опфат во основното образование (стапки на запишување) .....	11
T-08: Опфат во средното образование (стапки на запишување) .....	12

### Основно образование

T-09: Редовни основни училишта, паралелки, ученици и наставници .....	15
T-10: Редовни основни училишта - паралелки по одделенија .....	15
T-11: Ученици во редовните основни училишта, по одделенија, по пол и повторувачи .....	15
T-12: Ученици во редовните основни училишта, по одделенија и по општини .....	16
T-13: Ученички во редовните основни училишта, по одделенија и по општини .....	18
T-14: Ученици според возраста и полот, по одделенија .....	20
T-15: Наставници според предавањето странски јазик .....	20
T-16: Ученици во редовното основно образование според изучувањето странски јазици .....	21
T-17: Ученици на кои им е обезбеден превоз до училиштето, по општини .....	22
T-18: Редовни основни училишта, паралелки, ученици и наставници, по пол и по општини .....	24
T-19: Наставници во редовните основни училишта според видот на работниот однос .....	26
T-20: Наставници и стручни соработници во редовните основни училишта според степенот на стручната подготовка и фондот на часови .....	26
T-21: Наставници во редовните основни училишта со пократко од полното работно време според фондот на часови .....	27
T-22: Наставници во редовните основни училишта според возраста .....	27
T-23: Редовни основни училишта, паралелки, ученици и наставници, по региони .....	28
T-24: Специјални основни училишта, паралелки, ученици според видот на спреченоста и наставници според видот на работниот однос .....	29
T-25: Ученици во специјалните основни училишта според возраста и полот, по одделенија .....	30
T-26: Специјални основни училишта, паралелки, ученици и наставници, по општини .....	31
T-27: Ученици по одделенија, по пол и повторувачи во основните училишта за возрасни .....	32
T-28: Ученици во основните училишта за возрасни лица според возраста и полот, по одделенија .....	32
T-29: Основни училишта за возрасни лица, паралелки, ученици и наставници, по општини .....	33
T-30: Основни уметнички училишта, паралелки, ученици и наставници, по општини .....	33

### Средно образование

T-31: Запишани ученици во редовното средно образование според успехот .....	37
T-32: Ученици во редовното средно образование по тригодишни и по четиригодишни образовни програми, според годината на учење ..	37
T-33: Редовни средни училишта, паралелки, ученици и наставници, по општини .....	38
T-34: Ученици во редовното средно образование според структурата, класот и полот .....	40
T-35: Редовни средни училишта, паралелки, ученици и наставници, по региони .....	42
T-36: Ученици во редовното средно образование според возраста, полот и годината на учење .....	44
T-37: Ученици според учењето на странски јазици - прв јазик (задолжителен) .....	45
T-38: Ученици според учењето странски јазици - втор јазик (задолжителен) .....	45
T-39: Ученици според учењето странски јазици - факултативен јазик .....	46
T-40: Наставници според предавањето странски јазик .....	46
T-41: Наставници во редовното средно образование според видот на работниот однос .....	46
T-42: Наставници и стручни работници во редовното средно образование според степенот на стручната подготовка и фондот на часови .....	47
T-43: Наставници во редовното средно образование со покусо од полното работно време .....	48
T-44: Наставници во редовното средно образование според возраста .....	48
T-45: Средни верски училишта, паралелки, ученици и наставници .....	48
T-46: Ученици во средните верски училишта според возраста, полот и годините на учење .....	49
T-47: Специјални средни училишта, паралелки, ученици и наставници според видот на спреченоста на учениците .....	49
T-48: Специјални средни училишта, паралелки, ученици и наставници, по општини .....	50
T-49: Ученици во специјалните средни училишта според возраста, полот и годината на учење .....	50

## CONTENTS

<b>Preface .....</b>	<b>3</b>
<b>Methodological notes .....</b>	<b>6</b>
<b>Basic indicators for primary and lower secondary education and upper secondary education</b>	
T-01: Regular primary and lower secondary schools, class sections, students and teachers.....	8
T-02: Basic indicators for regular primary and lower secondary schools at the beginning of the school year.....	8
T-03: Other indicators for regular primary and lower secondary schools at the beginning of the school year .....	8
T-04: Regular upper secondary schools, class sections, students and teachers.....	9
T-05: Basic indicators for regular upper secondary schools at the beginning of the school year.....	9
T-06: Other indicators for regular upper secondary schools at the beginning of the school year .....	9
T-07: Coverage in primary and lower secondary education (enrollment rates) .....	11
T-08: Coverage in upper secondary education (enrollment rates) .....	12
<b>Primary and Lower Secondary Education</b>	
T-09: Regular primary and lower secondary schools, class sections, students and teachers.....	15
T-10: Regular primary and lower secondary schools, class sections by grades .....	15
T-11: Students in regular primary and lower secondary schools, by grades, and sex and repeaters .....	15
T-12: Students in regular primary and lower secondary schools by grades and municipalities .....	16
T-13: Female students in regular primary and lower secondary schools by grades and municipalities .....	18
T-14: Students according to the age and sex, by grades.....	20
T-15: Teachers according to the teaching of foreign languages.....	20
T-16: Students in regular primary and lower secondary education according to the study of foreign languages .....	21
T-17: Students provided with transport to school free of charge, by municipalities.....	22
T-18: Regular primary and lower secondary schools, class sections, students and teachers by sex and municipalities.....	24
T-19: Teachers in regular primary and lower secondary schools, according to the type of employment .....	26
T-20: Teachers and supporting staff in regular primary and lower secondary schools, according to the level of education and number of lessons... 26	
T-21: Part-time teachers in regular primary and lower secondary schools according to the number of lessons.....	27
T-22: Teachers in regular primary and lower secondary schools by age .....	27
T-23: Regular primary and lower secondary schools, class sections, students and teachers, by regions .....	28
T-24: Special primary and lower secondary schools, class sections, students according to types of disabilities and teachers according to the type of employment.....	29
T-25: Students in special primary and lower secondary schools, according to age and sex, by grades .....	30
T-26: Special primary and lower secondary schools, class sections, students and teachers by municipalities .....	31
T-27: Students by grades, sex and repeaters in adult primary and lower secondary schools .....	32
T-28: Students in adult primary and lower secondary schools according to age and sex, by grades .....	32
T-29: Adult primary and lower secondary schools, class sections, students and teachers by municipalities .....	33
T-30: Art primary and lower secondary schools, class sections, students and teachers, by municipalities .....	33
<b>Upper Secondary Education</b>	
T-31: Enrolled students in the regular upper secondary education according to achieved success .....	37
T-32: Students in regular upper secondary schools according to 3-year and 4-year educational programmes by year of study .....	37
T-33: Regular upper secondary schools, class sections, students and teachers by municipalities .....	38
T-34: Students in regular upper secondary education according to the qualification, class and sex .....	40
T-35: Regular upper secondary schools, class sections, students and teachers, by regions .....	42
T-36: Students in regular upper secondary education according to the age, sex and year of study .....	44
T-37: Students according to the study of foreign languages - first language (compulsory).....	45
T-38: Students according to the study of foreign languages - second language (compulsory) .....	45
T-39: Students according to the study of foreign languages - facultative language .....	46
T-40: Teachers according to the teaching on foreign languages.....	46
T-41: Teachers in regular upper secondary education, according to the type of employment.....	46
T-42: Teachers and supporting staff in regular upper secondary education, according to the level of education and number of lessons.....	47
T-43: Part-time teachers in regular upper secondary education .....	48
T-44: Teachers in regular upper secondary education according to the age group.....	48
T-45: Religious upper secondary schools, class sections, students and teachers.....	48
T-46: Students in religious upper secondary schools according to the age, sex and year of study.....	49
T-47: Special upper secondary schools, class sections, students and teachers according to the type of student's disabilities .....	49
T-48: Special upper secondary schools, class sections, students and teachers by municipalities .....	50
T-49: Students in special upper secondary schools, according to age, sex and year of study.....	50

## МЕТОДОЛОШКИ ОБЈАСНУВАЊА

Податоците за основното и за средното образование што се објавуваат во оваа публикација се резултат на редовните годишни истражувања на почетокот на учебната година.

Како училиште е прикажана секоја училишна единица, без оглед на тоа дали е самостојно училиште, подрачно училиште или паралелка при друг вид училиште. Со ова истражување се опфатени сите основни и средни училишта, редовните, специјалните и училиштата за возрасни.

Основните училишта, според организацискиот принцип, може да бидат самостојни или училишта што имаат во состав и подрачни училишта.

Во податоците за запишани ученици во учебната 2016/2017 година, за првпат се вклучени и податоци за приватните основни училишта во Република Македонија.

Средното образование, според видот на образовната програма, може да биде гимназиско и стручно образование. Во зависност од успехот и желбата, учениците уште во првата година се определуваат за една од можните струки.

Специјалното образование (основно и средно) ги опфаќа паралелките при редовните училишта и училиштата што работат според посебни планови и програми, приспособени кон психофизичките способности на учениците.

Образованието за возрасни овозможува стекнување основно образование на возрасни лица што не успеале да го стекнат овој вид образование со редовното образование.

Дополнително образование е основното уметничко образование што го посетуваат ученици од редовното основно образование со цел стекнување знаења од областа на музиката и балетот.

## METHODOLOGICAL NOTES

The data on primary, lower secondary and upper secondary education are a result of the regular annual surveys at the beginning of the school year.

A "school" is any school unit, regardless of whether it is an independent school, a local school or a class section in another type of school. This survey includes all types of schools (primary, lower secondary and upper secondary schools, regular, special and adult schools).

From an organisational point of view, the primary and lower secondary schools can be independent or schools composed of several local schools.

Data on enrolled students in the academic year 2016/2017 for the first time include data on private primary schools in the republic of Macedonia.

The upper secondary education according to the type of educational programme can be divided into general and vocational education. According to the students' final results and preferences, they may choose one of the available qualifications from the first year.

Special primary, lower secondary and upper secondary education includes schools and class sections under other regular schools in which instruction is conducted according to a special type of curriculum and instructional programme.

Adult education provides basic education for adults who have not finished their regular education on time.

Art education represents supplementary education for the students from regular primary and lower secondary schools for acquiring music and ballet knowledge.

**ОСНОВНИ ИНДИКАТОРИ ЗА ОСНОВНОТО И СРЕДНОТО ОБРАЗОВАНИЕ  
BASIC INDICATORS FOR PRIMARY AND LOWER SECONDARY EDUCATION  
AND UPPER SECONDARY EDUCATION**

**T-01: Редовни основни училишта, паралелки, ученици и наставници<sup>1)</sup>**
**T-01: Regular primary and lower secondary schools, class sections, students and teachers<sup>1)</sup>**

	Училишта Schools	Пара- лелки Class sections	Ученици / Students		Наставници / Teachers					
			вкупно total	ученички female students	вкупно total		со полно работно време full-time		со пократко од полното работно време part-time	
					cé all	жени women	вкупно total		вкупно total	
							cé all	жени women	cé all	жени women
2007/2008	996	10 647	222 359	107 755	15 330	9 572	14 308	8 992	1 022	580
2008/2009	993	10 692	216 180	104 445	15 930	10 098	14 605	9 347	1 325	751
2009/2010	989	10 716	210 381	101 765	16 144	10 455	14 725	9 661	1 419	794
2010/2011	990	10 720	204 439	98 951	16 703	10 899	15 049	9 933	1 654	966
2011/2012	986	10 713	198 856	96 433	17 129	11 318	15 075	10 118	2 054	1 198
2012/2013	991	10 684	195 311	94 695	17 193	11 463	14 986	10 176	2 207	1 287
2013/2014	988	10 877	191 051	92 461	17 219	11 576	14 896	10 217	2 323	1 359
2014/2015	986	10 887	192 165	93 106	17 628	11 990	15 297	10 596	2 331	1 394
2015/2016	988	10 709	185 992	89 949	17 641	12 065	15 206	10 583	2 435	1 482
2016/2017 <sup>2)</sup>	993	11 427	192 715	93 334	17 887	12 363	15 373	10 854	2 241	1 401
2017/2018	989	11 075	192 448	93 118	18 291	12 732	15 726	11 144	2 565	1 588

<sup>1)</sup> Податоците за учениците во учебната 2005/2006 година се однесуваат на запишани ученици во подготвителна група - нулта одделение и од I до VIII одделение според промените во Законот за основното образование („Сл. весник на РМ“ број 63/2004 година), а податоците за учениците од учебната 2007/2008 година се однесуваат на запишани ученици од I до IX одделение според промените во Законот за основното образование („Сл. весник на РМ“ број 51/2007 година).

<sup>1)</sup> The data on students in the school year 2005/2006 refer to enrolled students in preparatory group - zero grade and from I to VIII grade according to the amendments to the Law on Primary Education (Official Gazette of the Republic of Macedonia No 63/2004), while from the school year 2007/2008 the data on students refer to enrolled students from I to IX grade according to the amendments to the Law on Primary Education (Official Gazette of the Republic of Macedonia No 51/2007)

<sup>2)</sup> Во податоците за запишани ученици во учебната 2016/17 година, за првпат се вклучени и податоци за приватните основни училишта во Република Македонија.

<sup>2)</sup> Data on enrolled students in the academic year 2016/17 for the first time include data on private primary schools in the Republic of Macedonia

**T-02: Основни индикатори за редовните основни училишта, почеток на учебната година**
**T-02: Basic indicators for regular primary and lower secondary schools at the beginning of the school year**

	Број на училишта Number of schools	Број на паралелки Number of class sections	Број на ученици Number of students	Број на наставници Number of teachers	Број на ученици на едно училиште Number of students per school	Број на ученици на една паралелка Number of students in class section	Број на ученици на еден наставник Number of students per teacher	Број на наставници на едно училиште Number of teachers per school
2013/2014	988	10 877	191 051	17 219	193	18	11	17
2014/2015	986	10 887	192 165	17 628	195	17	11	18
2015/2016	988	10 709	185 992	17 641	188	17	11	18
2016/2017	993	11 427	192 715	17 887	194	17	11	18
2017/2018	989	11 075	192 448	18 291	195	17	11	18

**T-03: Други индикатори за редовните основни училишта, почеток на учебната година**
**T-03: Other indicators for regular primary and lower secondary schools at the beginning of the school year**

	Број на ученици Number of students	Број на ученици што изучуваат прв странски јазик Number of students studying first foreign language	Број на ученици што изучуваат втор странски јазик Number of students studying second foreign language	% на ученици што изучуваат прв јазик % of students studying first language	% на ученици што изучуваат втор јазик % of students studying second language	Број на наставници што предаваат странски јазик Number of foreign language teachers	Број на ученици на еден наставник што предава странски јазик Number of students per foreign language teacher
2013/2014	191 051	191 051	82 462	100.0	43.2	2 355	81
2014/2015	192 165	192 165	84 854	100.0	44.2	2 490	77
2015/2016	185 992	185 992	80 617	100.0	43.3	2 769	67
2016/2017	192 715	192 715	83 602	100.0	43.4	2 891	67
2017/2018	192 448	192 448	84 049	100.0	43.7	2 899	66



**T-04: Редовни средни училишта, паралелки, ученици и наставници**  
**T-04: Regular upper secondary schools, class sections, students and teachers**

	Училишта Schools	Пара- лелки Class sections	Ученици Students		Наставници Teachers					
			вкупно total	ученички female students	вкупно total		со полно работно време full-time		со пократко од полното работно време part-time	
					сè all	жени women	вкупно total		вкупно total	
							сè all	жени women	сè all	жени women
2007/2008	105	3 228	94 545	44 352	6 445	3 695	5 445	3 086	1 000	609
2008/2009	108	3 267	93 843	44 595	6 599	3 936	5 711	3 297	888	539
2009/2010	111	3 372	95 343	45 820	6 880	4 029	5 940	3 432	940	597
2010/2011	111	3 433	94 155	45 292	7 088	4 151	6 020	3 487	1 068	664
2011/2012	114	3 477	93 064	44 884	7 265	4 256	6 152	3 574	1 113	682
2012/2013	113	3 459	89 884	42 975	7 391	4 294	6 240	3 592	1 151	702
2013/2014	113	3 455	86 418	41 186	7 322	4 314	6 209	3 628	1 113	686
2014/2015	116	3 474	83 522	40 376	7 402	4 396	6 317	3 712	1 085	684
2015/2016	117	3 497	80 295	38 330	7 341	4 340	6 298	3 691	1 043	649
2016/2017	132	3 533	76 394	36 038	7 420	4 407	6 377	3 760	1 043	647
2017/2018	131	3 482	71 458	34 059	7 445	4 488	6 382	3 819	1 063	669

**T-05: Основни индикатори за редовните средни училишта, почеток на учебната година**  
**T-05: Basic indicators for regular upper secondary schools at the beginning of the school year**

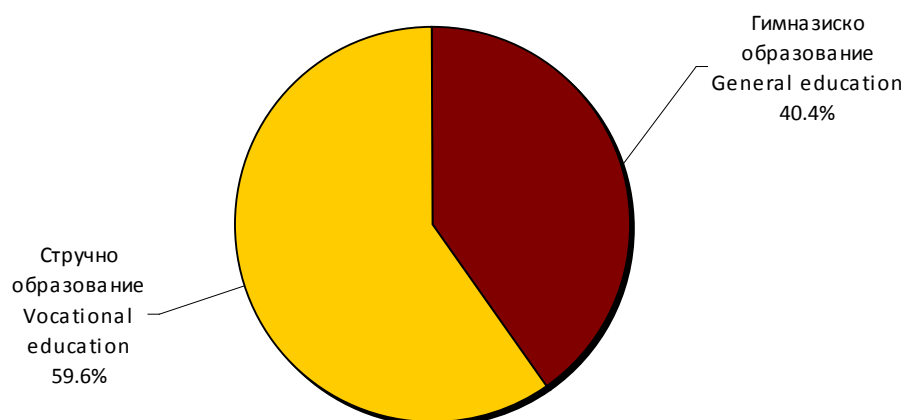
	Број на училишта Number of schools	Број на паралелки Number of class sections	Број на ученици Number of students	Број на наставници Number of teachers	Број на ученици на едно училиште Number of students per school	Број на ученици на една паралелка Number of students in class section	Број на ученици на еден наставник Number of students per teacher	Број на наставници на едно училиште Number of teachers per school
2013/2014	113	3 455	86 418	7 322	765	25	12	65
2014/2015	116	3 474	83 522	7 402	720	24	11	64
2015/2016	117	3 497	80 295	7 341	686	23	11	63
2016/2017	132	3 533	76 394	7 420	579	22	10	56
2017/2018	131	3 482	71 458	7 445	545	21	10	57

**T-06: Други индикатори за редовните средни училишта, почеток на учебната година**  
**T-06: Other indicators for regular upper secondary schools at the beginning of the school year**

Број на ученици Number of students	Број на ученици што изучуваат прв странски јазик Number of students studying first foreign language	Број на ученици што изучуваат втор странски јазик Number of students studying second foreign language	Број на ученици што изучуваат трет странски јазик Number of students studying third foreign language	% на ученици што изучуваат прв јазик % of students studying first language	% на ученици што изучуваат втор јазик % of students studying second language	% на ученици што изучуваат трет јазик % of students studying third language	Број на наставници што предаваат странски јазик Number of foreign language teachers	Број на ученици на еден наставник што предава странски јазик Number of students per foreign language teacher	
2013/2014	86 418	86 418	44 207	1 406	100.0	51.1	1.6	896	96
2014/2015	83 522	83 522	43 955	1 485	100.0	52.6	1.8	918	91
2015/2016	80 295	80 295	41 606	1 829	100.0	51.8	2.3	869	92
2016/2017	76 394	76 394	38 496	1 109	100.0	50.0	1.5	869	88
2017/2018	71 458	71 458	38 504	938	100.0	53.9	1.3	922	78

**Г-01: Заинтересираност на учениците за програмите во средното образование**  
**G-01: Attractiveness of the upper secondary education programmes for the students**

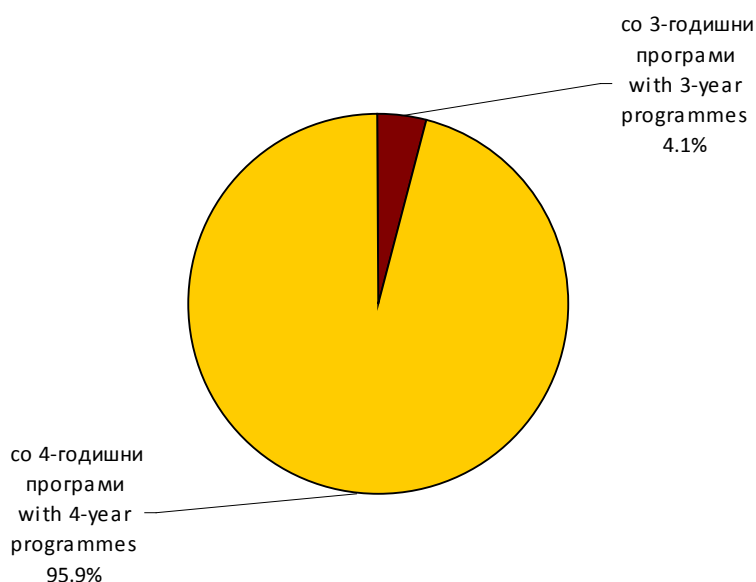
**Структура на средното образование според типот на програмите - гимназиско и стручно образование**  
**Structure of upper secondary education according to the types of educational programmes - general and vocational education**



Учениците во средното образование се повеќе заинтересирани за стручните образовни програми во споредба со општите образовни програми (гимназиско образование). Притоа, учениците од машки пол повеќе се запишуваат на стручните образовни програми отколку ученичките.

The students from upper secondary education are more interested in vocational education programmes than in general education programmes (gymnasium education). There are more males than females enrolling in vocational education programmes.

**Г-02: Структура на средното образование според времетраењето на програмите - 3 и 4-годишно образование**  
**G-02: Structure of upper secondary education according to the duration of the educational programmes - 3 and 4-year programmes**



Учениците во средното образование се повеќе заинтересирани за образовни програми со 4-годишно времетраење (општи и стручни програми). По завршувањето на овие програми, лицата може да го продолжат своето образование во високо образование или да бараат вработување на пазарот на труд, додека образовните програми со 3-годишно времетраење водат директно кон пазарот за труд. Притоа, учениците од машки пол повеќе се запишуваат на образовните програми со 4-годишно траење отколку ученичките.

The students from upper secondary education are more interested in 4-year education programmes (general and vocational programmes). After completion of these programmes, they can continue their education at the tertiary level or seek employment on the labour market, while the 3-year education programmes lead directly to the labour market. There are more males than females enrolling in 4-year education programmes.

**T-07: Опфат во основното образование (стапки на запишување)**  
**T-07: Coverage in primary and lower secondary education (enrolment rates)**

Бруто-стапки - вкупно Gross enrolment rates - total				
учебна година School year	возраст Age	запишани ученици Enrolled students	население на истата возраст*) Population at corresponding age*)	бруто-стапка Gross rate
2007/2008	5-17	222 359***)	359 119	61.91
2008/2009	5-17	216 180	350 701	61.64
2009/2010	5-17	210 381	341 477	61.61
2010/2011	5-17	204 439	332 373	61.51
2011/2012	5-17	198 856	324 725	61.24
2012/2013	5-17	195 311	317 093	61.59
2013/2014	5-17	191 051	311 237	61.38
2014/2015	5-17	192 165	306 817	62.63
2015/2016	5-17	185 992	304 980	60.98
2016/2017	5-17	192 715	301 900	63.83
2017/2018	5-17	192 448	301 126	63.91

Бруто-стапки - женски Gross enrolment rates - females				
учебна година School year	возраст Age	запишани ученици Enrolled students	население на истата возраст*) Population at corresponding age*)	бруто-стапка Gross rate
2007/2008	5-17	107 755***)	174 047	61.91
2008/2009	5-17	104 445	170 000	61.43
2009/2010	5-17	101 765	165 407	61.52
2010/2011	5-17	98 951	161 059	61.44
2011/2012	5-17	96 433	157 315	61.3
2012/2013	5-17	94 695	153 428	61.60
2013/2014	5-17	92 461	150 704	61.35
2014/2015	5-17	93 106	148 492	62.7
2015/2016	5-17	89 949	147 545	60.96
2016/2017	5-17	93 334	146 036	63.91
2017/2018	5-17	93 118	145 634	63.94

Нето-стапки - вкупно Net enrolment rates - total				
учебна година School year	возраст Age	запишани ученици Enrolled students	население на истата возраст*) Population at corresponding age*)	нето-стапка Net rate
2007/2008	6-14	219 113***)	241 474	90.74
2008/2009	6-14	213 253	234 449	90.96
2009/2010	6-14	208 039	227 588	91.41
2010/2011	6-14	202 290	222 035	91.11
2011/2012	6-14	196 286	216 346	90.73
2012/2013	6-14	192 998	212 735	90.72
2013/2014	6-14	189 130	209 529	90.26
2014/2015	6-14	188 594	208 102	90.62
2015/2016	6-14	185 229	205 895	89.96
2016/2017	6-14	190 936	205 660	92.84
2017/2018	6-14	190 903	205 336	92.97

Нето-стапки - женски Net enrolment rates - females				
учебна година School year	возраст Age	запишани ученици Enrolled students	население на истата возраст*) Population at corresponding age*)	нето-стапка Net rate
2007/2008	6-14	106 237***)	116 969	90.82
2008/2009	6-14	103 066	113 465	90.84
2009/2010	6-14	100 616	110 036	91.44
2010/2011	6-14	97 936	107 345	91.23
2011/2012	6-14	95 192	104 774	90.85
2012/2013	6-14	93 584	103 095	90.77
2013/2014	6-14	91 581	101 468	90.26
2014/2015	6-14	91 329	100 842	90.57
2015/2016	6-14	89 583	99 683	89.87
2016/2017	6-14	92 481	99 474	92.97
2017/2018	6-14	92 407	99 333	93.03

\*) Состојба на 31 декември.

\*\*) Податоците за учениците се однесуваат на запишани ученици во подготвителна група - нулта одделение и од I до VIII одделение според промените во Законот за основното образование („Сл. весник на РМ“ број 63/2004 година). Поради тоа е земена возрастната група на населението од 5 до 17 години за бруто-стапката и од 6 до 14 години за нето-стапката на запишување во основното образование.

\*\*\*) Почнувајќи од учебната 2007/2008 година, податоците за учениците се однесуваат на запишаните ученици од I до IX одделение според промените во Законот за основното образование („Сл. весник на РМ“ број 51/2007 година).

\*) Situation as at 31 December

\*\*) The data on students refer to enrolled students in preparatory group - zero grade and from I to VIII grade according to the amendments to the Law on Primary Education (Official Gazette of the Republic of Macedonia No. 63/2004). Therefore, the population data refer to the age group from 5 to 17 years of age for gross enrolment rate and to the age group from 6 to 14 years of age for net enrolment rate in primary and lower secondary education.

\*\*\*) Starting from the school year 2007/2008, the data on students refer to enrolled students from I to IX grade according to the amendments to the Law on Primary Education (Official Gazette of the Republic of Macedonia No. 51/2007)

**Дефиниција / Definition:**

**Бруто-стапка на запишување во основното образование** претставува сооднос меѓу сите ученици во основното образование и популацијата на соодветната возраст (од 5 до 17 години).

**Gross enrolment rate in primary and lower secondary education** is the ratio between all students in primary and lower secondary education and the population of the corresponding age (5-17 years of age).

**Нето-стапка на запишување во основното образование** претставува сооднос меѓу учениците во основното образование што се на возраст пропишана со Законот за основното образование и популацијата на соодветната возраст (од 6 до 14 години).

**Net enrolment rate in primary and lower secondary education** is the ratio between students in primary and lower secondary education that are at an appropriate age prescribed by the Law on Primary Education and the population of the corresponding age (6-14 years of age)

**T-08: Опфат во средното образование (стапки на запишување)**

**T-08: Coverage in upper secondary education (enrolment rates)**

Бруто-стапки - вкупно Gross enrolment rates - total				
учебна година School year	возраст Age	запишани ученици Enrolled students	население на истата возраст*) Population at corresponding age*)	бруто-стапка Gross rate
2007/2008	14-20	94 545	222 730	42.44
2008/2009	14-20	93 843	219 333	42.79
2009/2010	14-20	95 343	214 559	44.44
2010/2011	14-20	94 155	210 522	44.72
2011/2012	14-20	93 064	204 811	45.44
2012/2013	14-20	89 884	198 252	45.33
2013/2014	14-20	86 418	191 196	45.20
2014/2015	14-20	83 522	186 847	44.70
2015/2016	14-20	80 295	181 083	44.34
2016/2017	14-20	76 394	175 443	43.54
2017/2018	14-20	71 458	170 942	41.80

Бруто-стапки - женски Gross enrolment rates - females				
учебна година School year	возраст Age	запишани ученици Enrolled students	население на истата возраст*) Population at corresponding age*)	бруто-стапка Gross rate
2007/2008	14-20	44 352	108 106	41.02
2008/2009	14-20	44 595	106 678	41.8
2009/2010	14-20	45 820	104 180	44.00
2010/2011	14-20	45 292	102 198	44.32
2010/2011	14-20	45 292	99 398	45.57
2012/2013	14-20	42 975	96 208	44.67
2013/2014	14-20	41 186	92 650	44.45
2014/2015	14-20	40 376	90 467	44.63
2015/2016	14-20	38 330	87 547	43.78
2016/2017	14-20	36 038	84 895	42.45
2017/2018	14-20	34 059	82 768	41.15

Нето-стапки - вкупно Net enrolment rates - total				
учебна година School year	возраст Age	запишани ученици Enrolled students	население на истата возраст*) Population at corresponding age*)	нето-стапка Net rate
2007/2008	15-18	85 145	126 475	67.32
2008/2009	15-18	85 081	124 523	68.32
2009/2010	15-18	85 803	122 959	69.78
2010/2011	15-18	84 906	119 316	71.16
2011/2012	15-18	83 709	115 929	72.21
2012/2013	15-18	81 759	111 904	73.06
2013/2014	15-18	77 668	107 468	72.27
2014/2015	15-18	75 337	103 046	73.11
2015/2016	15-18	72 799	100 805	72.22
2016/2017	15-18	71 507	99 224	72.07
2017/2018	15-18	67 204	96 517	69.63

Нето-стапки - женски Net enrolment rates - females				
учебна година School year	возраст Age	запишани ученици Enrolled students	население на истата возраст*) Population at corresponding age*)	нето-стапка Net rate
2007/2008	15-18	40 089	61 385	65.31
2008/2009	15-18	40 269	60 518	66.54
2009/2010	15-18	41 250	59 902	68.86
2010/2011	15-18	40 825	58 010	70.38
2011/2012	15-18	40 212	56 247	71.49
2012/2013	15-18	38 985	54 194	71.94
2013/2014	15-18	36 991	51 909	71.26
2014/2015	15-18	36 586	49 829	73.42
2015/2016	15-18	34 766	48 765	71.29
2016/2017	15-18	33 871	48 032	70.52
2017/2018	15-18	32 054	46 684	68.66

\*) Состојба на 31 декември.

\*) Situation as at 31 December

**Дефиниција / Definition:**

**Бруто-стапка на запишување во средното образование** претставува сооднос меѓу сите ученици во средното образование и популацијата на соодветната возраст (од 14 до 20 години).

**Gross enrolment rate in upper secondary education** is the ratio between all students in upper secondary education and the population of the corresponding age (14-20 years of age).

**Нето-стапка на запишување во средното образование** претставува сооднос меѓу учениците во средното образование што се на возраст пропишана со Законот за средното образование и популацијата на соодветната возраст (од 15 до 18 години).

**Net enrolment rate in upper secondary education** is the ratio between students in upper secondary education that are at an appropriate age prescribed by the Law on Secondary Education and the population of the corresponding age (15-18 years of age).

**ОСНОВНО ОБРАЗОВАНИЕ**  
**PRIMARY AND LOWER SECONDARY EDUCATION**



**T-09: Редовни основни училишта, паралелки, ученици и наставници<sup>1)</sup>**  
**T-09: Regular primary and lower secondary schools, class sections, students and teachers<sup>1)</sup>**

	Училишта Schools	Паралелки Class sections	Ученици / Students		Наставници / Teachers							
			вкупно total	ученички female students	вкупно total		со полно работно време full-time		со пократко од полното работно време part-time			
					сè all	жени women	вкупно total		вкупно total			
							сè all	жени women	сè all	жени women		
<b>2016/2017</b>												<b>2016/2017</b>
<b>Вкупно</b>	<b>993</b>	<b>11 427</b>	<b>192 715</b>	<b>93 334</b>	<b>17 887</b>	<b>12 363</b>	<b>15 373</b>	<b>10 854</b>	<b>2 514</b>	<b>1 509</b>	<b>Total</b>	<b>2016/2017</b>
<b>2017/2018</b>												<b>2017/2018</b>
<b>Вкупно</b>	<b>989</b>	<b>11 075</b>	<b>192 448</b>	<b>93 118</b>	<b>18 291</b>	<b>12 732</b>	<b>15 726</b>	<b>11 144</b>	<b>2 565</b>	<b>1 588</b>	<b>Total</b>	<b>2017/2018</b>
Од тоа приватни училишта <sup>2)</sup>	5	78	1 135	519	196	165	172	146	24	19	Of which private schools <sup>2)</sup>	<b>2017/2018</b>
2016/2017	99.6	96.9	99.9	99.8	102.3	103.0	102.3	102.7	102.0	105.2	2016/2017	<b>2016/2017</b>

<sup>1)</sup> Податоците за учениците се однесуваат на запишаните ученици од I до IX одделение според промените во Законот за основното образование („Сл. весник на РМ“ број 51/2007 година).

<sup>1)</sup> The data on students refer to enrolled students from I to IX grade according to the amendments to the Law on Primary Education (Official Gazette of the Republic of Macedonia No 51/2007)

<sup>2)</sup> Во податоците за запишани ученици во учебната 2016/17 година, за првпат се вклучени и податоци за приватните основни училишта во Р. М.

<sup>2)</sup> Data on enrolled students in the academic year 2016/17 for the first time include data on private primary schools in the Republic of Macedonia

**T-10: Редовни основни училишта - паралелки по одделенија**  
**T-10: Regular primary and lower secondary schools - class sections by grades**

	Вкупно Total	Број на некоombинирани паралелки Number of uncombined class sections										Комбинирани паралелки Combined class sections									
		сè all	I	II	III	IV	V	VI	VII	VIII	IX	сè all	I-III	IV-VI	VII-IX	комбини- рани combined					
<b>2016/2017</b>																					<b>2016/2017</b>
<b>Вкупно</b>	<b>11 427</b>	<b>10 413</b>	<b>1 204</b>	<b>1 115</b>	<b>1 121</b>	<b>1 100</b>	<b>1 083</b>	<b>1 188</b>	<b>1 198</b>	<b>1 188</b>	<b>1 216</b>	<b>1 014</b>	<b>339</b>	<b>298</b>	<b>59</b>	<b>318</b>	<b>Total</b>				<b>2016/2017</b>
<b>2017/2018</b>																					<b>2017/2018</b>
<b>Вкупно</b>	<b>11 075</b>	<b>10 071</b>	<b>1 145</b>	<b>1 085</b>	<b>1 071</b>	<b>1 074</b>	<b>1 063</b>	<b>1 149</b>	<b>1 142</b>	<b>1 170</b>	<b>1 172</b>	<b>1 004</b>	<b>341</b>	<b>279</b>	<b>57</b>	<b>327</b>	<b>Total</b>				<b>2017/2018</b>

**T-11: Ученици во редовните основни училишта, по одделенија, по пол и повторувачи**  
**T-11: Students in regular primary and lower secondary schools, by grades and sex, and repeaters**

	Вкупно ученици Total number of students	Ученици по одделенија / Students by grades															
		I	II	III	IV	V	VI	VII	VIII	IX							
<b>2016/2017</b>																	<b>2016/2017</b>
<b>Вкупно</b>	<b>192 715</b>	<b>23 266</b>	<b>22 035</b>	<b>21 440</b>	<b>21 074</b>	<b>20 814</b>	<b>20 597</b>	<b>21 141</b>	<b>21 351</b>	<b>20 997</b>	<b>Total</b>						<b>2016/2017</b>
Ученички	93 334	11 195	10 579	10 458	10 238	10 062	10 068	10 205	10 343	10 186	Female students						
Повторувачи (вкупно)	327	-	-	-	-	-	-	143	128	56	Repeaters (total)						
- ученички	117	-	-	-	-	-	-	51	42	24	- female students						
<b>2017/2018</b>											<b>2017/2018</b>						
<b>Вкупно</b>	<b>192 448</b>	<b>21 656</b>	<b>23 255</b>	<b>22 106</b>	<b>21 248</b>	<b>20 977</b>	<b>20 734</b>	<b>20 505</b>	<b>20 967</b>	<b>21 000</b>	<b>Total</b>						
Ученички	93 118	10 482	11 141	10 626	10 396	10 098	10 012	10 027	10 116	10 220	Female students						
Повторувачи (вкупно)	187	-	-	-	-	-	-	97	64	26	Repeaters (total)						
- ученички	59	-	-	-	-	-	-	28	20	11	- female students						
<b>Петтоодделенски училишта</b>											<b>Five-grade schools</b>						
<b>Вкупно</b>	<b>10 541</b>	<b>1 918</b>	<b>2 279</b>	<b>2 297</b>	<b>1 983</b>	<b>1 852</b>	<b>44</b>	<b>54</b>	<b>58</b>	<b>56</b>	<b>Total</b>						
Ученички	5 078	886	1 100	1 125	960	907	26	26	22	26	Female students						
Повторувачи (вкупно)	-	-	-	-	-	-	-	-	-	-	Repeaters (total)						
- ученички	-	-	-	-	-	-	-	-	-	-	- female students						
<b>Деветтоодделенски училишта</b>											<b>Nine-grade schools</b>						
<b>Вкупно</b>	<b>181 907</b>	<b>19 738</b>	<b>20 976</b>	<b>19 809</b>	<b>19 265</b>	<b>19 125</b>	<b>20 690</b>	<b>20 451</b>	<b>20 909</b>	<b>20 944</b>	<b>Total</b>						
Ученички	88 040	9 596	10 041	9 501	9 436	9 191	9 986	10 001	10 094	10 194	Female students						
Повторувачи (вкупно)	187	-	-	-	-	-	-	97	64	26	Repeaters (total)						
- ученички	59	-	-	-	-	-	-	28	20	11	- female students						

**T-12: Ученици во редовните основни училишта, по одделенија и по општини**  
**T-12: Students in regular primary and lower secondary schools by grades and municipalities**

	Вкупно Total	Ученици по одделенија/Students by grades									
		I	II	III	IV	V	VI	VII	VIII	IX	
<b>2016/2017</b>											<b>2016/2017</b>
<b>Вкупно</b>	<b>192 715</b>	<b>23 266</b>	<b>22 035</b>	<b>21 440</b>	<b>21 074</b>	<b>20 814</b>	<b>20 597</b>	<b>21 141</b>	<b>21 351</b>	<b>20 997</b>	<b>Total</b>
<b>2017/2018</b>											<b>2017/2018</b>
<b>Вкупно</b>	<b>192 448</b>	<b>21 656</b>	<b>23 255</b>	<b>22 106</b>	<b>21 248</b>	<b>20 977</b>	<b>20 734</b>	<b>20 505</b>	<b>20 967</b>	<b>21 000</b>	<b>Total</b>
Скопје	55 749	6 632	6 885	6 480	6 102	6 059	5 951	5 818	5 850	5 972	Skopje
Аеродром	6 372	785	805	778	709	691	658	658	621	667	Aerodrom
Бутел	4 995	610	585	566	504	521	564	513	549	583	Butel
Гази Баба	6 902	786	830	786	744	755	728	733	779	761	Gazi Baba
Ѓорче Петров	3 468	425	422	394	364	420	404	344	365	330	Gjorche Petrov
Карпош	7 175	802	850	839	798	732	739	776	811	828	Karposh
Кисела Вода	5 290	616	667	572	634	556	559	518	550	618	Kisela Voda
Сарај	5 246	635	604	609	542	558	572	595	572	559	Saraj
Центар	4 455	541	537	544	500	506	499	448	438	442	Centar
Чаир	7 843	924	986	891	839	867	840	810	836	850	Chair
Шуто Оризари	4 003	508	599	501	468	453	388	423	329	334	Shuto Orizari
Арачиново	2 054	235	248	233	249	243	231	227	220	168	Arachinovo
Берово	878	88	96	106	86	92	100	82	112	116	Berovo
Битола	7 690	869	945	898	873	868	844	774	796	823	Bitola
Богданци	570	46	66	56	69	63	66	68	75	61	Bogdanci
Боговиње	2 852	333	329	339	314	306	303	318	321	289	Bogovinje
Босилово	1 026	118	134	119	140	96	109	89	88	133	Bosilovo
Брвеница	1 589	191	170	180	174	176	194	159	166	179	Brvenica
Валандово	988	108	127	118	102	101	99	105	110	118	Valandovo
Василево	1 080	140	155	148	116	95	118	113	102	93	Vasilevo
Вевчани	239	21	22	23	28	18	32	27	34	34	Vevchani
Велес	4 561	542	565	530	537	488	456	474	477	492	Veles
Виница	1 369	150	177	174	150	150	154	134	152	128	Vinica
Врапчиште	2 525	276	280	294	295	264	239	295	313	269	Vrapchishte
Гевгелија	1 898	182	216	255	231	193	196	190	218	217	Gevgelija
Гостивар	6 542	712	789	754	736	691	670	709	719	762	Gostivar
Градско	329	34	45	46	42	41	25	39	33	24	Gradsko
Дебар	2 094	221	234	228	243	230	236	227	229	246	Debar
Дебарца	220	15	31	24	24	24	30	23	24	25	Debarca
Делчево	1 178	128	143	117	133	114	145	110	149	139	Delchevo
Демир Капија	327	42	40	35	34	38	37	38	36	27	Demir Kapija
Демир Хисар	554	66	57	72	63	47	57	61	62	69	Demir Hisar
Дојран	260	29	28	33	32	34	20	31	33	20	Dojran
Долнени	1 847	218	221	202	198	189	219	208	183	209	Dolneni
Желино	2 797	300	322	320	312	338	317	305	321	262	Zhelino
Зелениково	318	32	28	42	34	37	41	35	33	36	Zelenikovo
Зрновци	165	21	18	15	15	17	17	20	20	22	Zrnovci
Илинден	1 708	166	212	178	184	200	192	178	188	210	Ilinden
Јегуновце	954	90	112	104	112	94	126	105	100	111	Jegunovce
Кавадарци	3 254	334	351	336	389	375	341	352	411	365	Kavadarci
Карбинци	333	37	40	43	26	31	39	33	42	42	Karbinci
Кичево	3 730	443	435	405	427	405	385	412	382	436	Kichevo



**T-12: Ученици во редовните основни училишта, по одделенија и по општини**  
**T-12: Students in regular primary and lower secondary schools by grades and municipalities**

	Вкупно Total	Ученици по одделенија/Students by grades									
		I	II	III	IV	V	VI	VII	VIII	IX	
Конче	281	35	43	33	25	38	26	23	37	21	Konche
Кочани	2 782	289	353	334	289	312	293	307	309	296	Kochani
Кратово	562	55	51	56	67	55	58	64	77	79	Kratovo
Крива Паланка	1 578	177	201	185	146	167	167	183	168	184	Kriva Palanka
Кривогаштани	552	44	56	61	61	65	66	76	59	64	Krivogashtani
Крушево	726	71	99	118	107	94	64	59	60	54	Krushevo
Куманово	10 475	1 154	1 217	1 226	1 159	1 085	1 125	1 095	1 197	1 217	Kumanovo
Липково	2 924	296	330	295	291	330	318	326	358	380	Lipkovo
Лозово	189	18	30	16	19	24	27	13	19	23	Lozovo
Маврово и Ростуше	595	66	72	64	64	56	73	65	64	71	Mavrovo and Rostushe
Македонска Каменица	547	60	72	63	59	54	56	52	59	72	Makedonska Kamenica
Македонски Брод	510	58	53	66	70	58	53	51	51	50	Makedonski Brod
Могила	528	62	54	68	76	65	57	53	45	48	Mogila
Неготино	1 741	165	189	200	179	203	192	200	204	209	Negotino
Новаци	264	24	26	41	33	31	33	29	29	18	Novaci
Ново Село	539	63	55	45	61	64	56	69	61	65	Novo Selo
Охрид	4 720	498	516	529	511	547	543	528	528	520	Ohrid
Петровец	1 033	118	142	118	112	114	91	124	109	105	Petrovec
Пехчево	337	34	32	44	55	33	23	36	41	39	Pehchevo
Пласница	513	50	68	48	57	59	68	60	61	42	Plasnica
Прилеп	6 701	726	853	749	712	738	781	733	712	697	Prilep
Пробиштип	1 126	112	130	132	123	122	123	116	138	130	Probishtip
Радовиш	2 487	284	351	298	273	245	253	233	262	288	Radovich
Ранковце	307	36	49	36	30	39	29	38	25	25	Rankovce
Ресен	1 084	128	139	123	111	106	115	109	115	138	Resen
Росоман	404	40	50	49	37	34	58	42	51	43	Rosoman
Свети Николе	1 324	135	154	157	144	169	131	153	117	164	Sveti Nikole
Сопиште	528	62	66	53	62	69	49	55	62	50	Sopishte
Старо Нагоричане	288	32	26	33	25	35	31	49	30	27	Staro Nagorichane
Струга	5 814	643	662	585	666	622	640	648	679	669	Struga
Струмица	5 023	587	652	601	547	551	486	505	551	543	Strumica
Студеничани	3 203	331	412	342	395	363	370	370	322	298	Studenichani
Теарце	1 647	204	214	168	169	172	184	150	192	194	Tearce
Тетово	12 596	1 396	1 466	1 421	1 337	1 425	1 377	1 392	1 421	1 361	Tetovo
Центар Жупа	544	60	64	58	59	59	56	55	69	64	Centar Zhupa
Чашка	1 077	143	147	143	104	122	97	113	124	84	Chashka
Чешиново-Облешево	404	43	39	52	40	43	48	37	50	52	Cheshinovo-Obleshevo
Чучер-Сандево	709	80	88	78	72	71	90	66	82	82	Chucher-Sandev
Штип	4 108	458	513	511	431	421	438	469	430	437	Shtip

T-13: Ученички во редовните основни училишта, по одделенија и по општини

T-13: Female students in regular primary and lower secondary schools by grades and municipalities

	Вкупно Total	Ученички по одделенија / Female students by grades									
		I	II	III	IV	V	VI	VII	VIII	IX	
<b>2016/2017</b>											<b>2016/2017</b>
<b>Вкупно</b>	<b>93 334</b>	<b>11 195</b>	<b>10 579</b>	<b>10 458</b>	<b>10 238</b>	<b>10 062</b>	<b>10 068</b>	<b>10 205</b>	<b>10 343</b>	<b>10 186</b>	<b>Total</b>
<b>2017/2018</b>											<b>2017/2018</b>
<b>Вкупно</b>	<b>93 118</b>	<b>10 482</b>	<b>11 141</b>	<b>10 626</b>	<b>10 396</b>	<b>10 098</b>	<b>10 012</b>	<b>10 027</b>	<b>10 116</b>	<b>10 220</b>	<b>Total</b>
Скопје	27 094	3 212	3 292	3 111	3 036	2 894	2 931	2 863	2 888	2 867	Skopje
Аеродром	3 155	396	397	392	353	347	341	324	307	298	Aerodrom
Бутел	2 362	292	243	276	248	237	271	232	285	278	Butel
Гази Баба	3 288	379	407	362	364	339	336	371	375	355	Gazi Baba
Ѓорче Петров	1 670	193	194	183	178	218	201	170	181	152	Gjorche Petrov
Карпош	3 550	376	419	426	401	354	359	396	399	420	Karposh
Кисела Вода	2 611	294	331	294	289	262	286	269	277	309	Kisela Voda
Сарај	2 537	312	292	288	275	262	267	288	282	271	Saraj
Центар	2 213	268	265	271	252	253	248	221	227	208	Centar
Чаир	3 768	464	457	394	438	414	412	388	392	409	Chair
Шуто Оризари	1 940	238	287	225	238	208	210	204	163	167	Shuto Orizari
Арачиново	1 001	115	120	117	138	113	117	111	96	74	Arachinovo
Берово	430	40	41	47	46	48	51	42	56	59	Berovo
Битола	3 677	433	424	444	423	393	405	391	361	403	Bitola
Богданци	280	24	32	28	33	28	36	34	38	27	Bogdanci
Боговинје	1 331	163	167	158	145	136	133	147	132	150	Bogovinje
Босилово	490	52	64	53	69	55	47	44	41	65	Bosilovo
Брвеница	779	94	83	87	92	90	88	79	74	92	Brvenica
Валандово	505	58	64	58	56	52	47	45	58	67	Valandovo
Василево	530	78	69	82	50	47	54	56	49	45	Vasilevo
Вевчани	113	11	11	11	14	8	14	10	17	17	Vevchani
Велес	2 222	271	271	256	252	228	222	250	235	237	Veles
Виница	643	69	81	80	65	65	74	55	76	78	Vinica
Врапчиште	1 206	145	141	146	136	121	118	116	156	127	Vrapchishte
Гевгелија	925	88	102	117	121	92	101	98	104	102	Gevgelija
Гостивар	3 091	347	380	362	370	302	316	323	330	361	Gostivar
Градско	143	15	24	17	14	22	10	19	11	11	Gradsko
Дебар	1 030	110	107	113	117	112	121	105	118	127	Debar
Дебарца	92	5	16	11	11	8	12	9	11	9	Debarca
Делчево	580	63	75	55	60	67	71	54	66	69	Delchevo
Демир Капија	143	17	18	15	15	16	16	15	18	13	Demir Kapija
Демир Хисар	285	29	24	39	34	22	31	35	35	36	Demir Hisar
Дојран	137	14	11	21	19	17	8	18	18	11	Dojran
Долнени	846	106	101	96	88	86	105	96	75	93	Dolneni
Желино	1 315	141	147	148	155	152	151	140	165	116	Zhelino
Зелениково	146	13	9	20	15	17	24	16	13	19	Zelenikovo
Зрновци	84	11	9	9	9	7	5	13	11	10	Zrnovci
Илинден	834	83	107	82	85	100	85	96	89	107	Ilinden
Јегуновце	452	32	47	52	58	48	64	47	50	54	Jegunovce
Кавадарци	1 622	151	175	161	211	195	155	181	213	180	Kavadarci
Карбинци	155	17	18	25	11	15	21	11	19	18	Karbinci
Кичево	1 795	214	210	204	205	185	198	198	167	214	Kichevo

**T-13: Ученички во редовните основни училишта, по одделенија и по општини**

**T-13: Female students in regular primary and lower secondary schools by grades and municipalities**

	Вкупно Total	Ученички по одделенија / Female students by grades									
		I	II	III	IV	V	VI	VII	VIII	IX	
Конче	144	18	25	16	11	19	13	11	20	11	Konche
Кочани	1 352	140	179	159	145	159	134	141	149	146	Kochani
Кратово	259	26	23	26	32	31	19	36	32	34	Kratovo
Крива Паланка	801	88	96	86	79	79	83	100	88	102	Kriva Palanka
Кривогаштани	258	16	33	28	29	27	30	38	27	30	Krivogashtani
Крушево	354	32	50	54	47	51	36	34	31	19	Krushevo
Куманово	4 996	553	584	580	520	520	546	543	577	573	Kumanovo
Липково	1 430	147	161	141	145	171	147	149	180	189	Lipkovo
Лозово	84	9	13	9	11	11	10	5	6	10	Lozovo
Маврово и Ростуше	283	36	29	34	32	29	21	34	34	34	Mavrovo and Rostushe
Македонска Каменица	258	26	33	26	35	24	29	27	25	33	Makedonska Kamenica
Македонски Брод	275	30	22	35	36	36	28	26	29	33	Makedonski Brod
Могила	240	27	24	37	36	33	22	24	17	20	Mogila
Неготино	859	79	80	95	94	91	100	110	100	110	Negotino
Новаци	124	13	13	22	8	11	21	14	13	9	Novaci
Ново Село	252	29	26	21	26	38	28	31	26	27	Novo Selo
Охрид	2 265	249	258	235	242	266	246	262	247	260	Ohrid
Петровец	510	56	66	57	59	52	51	66	50	53	Petrovec
Пехчево	165	14	16	22	29	16	9	21	20	18	Pehchevo
Пласница	246	24	28	20	33	25	39	29	27	21	Plasnica
Прилеп	3 271	359	408	365	328	373	374	359	352	353	Prilep
Пробиштип	553	49	68	68	66	66	55	54	67	60	Probishtip
Радовиш	1 260	138	189	151	137	119	133	130	130	133	Radovish
Ранковце	159	26	26	16	14	17	14	22	11	13	Rankovce
Ресен	526	54	79	62	51	55	48	53	57	67	Resen
Росоман	191	17	23	22	20	13	27	20	24	25	Rosoman
Свети Николе	627	60	63	77	76	77	63	69	60	82	Sveti Nikole
Сопиште	264	20	32	31	32	36	20	26	35	32	Sopishte
Старо Нагоричане	142	14	14	21	9	16	14	30	8	16	Staro Nagorichane
Струга	2 813	294	317	279	334	319	318	312	322	318	Struga
Струмица	2 435	269	316	288	258	268	243	260	286	247	Strumica
Студеничани	1 543	172	195	174	180	179	162	171	145	165	Studenichani
Теарце	758	96	97	81	76	81	85	72	83	87	Tearce
Тетово	6 168	710	695	671	665	703	671	685	676	692	Tetovo
Центар Жупа	273	29	33	28	33	31	26	28	33	32	Centar Zhupa
Чашка	535	72	70	75	53	56	49	55	70	35	Chashka
Чешиново-Облешево	180	19	18	24	15	18	23	15	22	26	Cheshinovo-Obleshevo
Чучер-Сандево	324	36	41	37	36	33	37	32	36	36	Chucher-Sandevo
Штип	1 965	215	258	228	211	208	207	216	211	211	Shtip

**T-14: Ученици според возраста и полот, по одделенија**

**T-14: Students according to age and sex, by grades**

	Вкупно Total	5	6	7	8	9	10	11	12	13	14	15	16	17 и повеќе години 17 years and over	
<b>2016/2017</b>															<b>2016/2017</b>
<b>Вкупно</b>	<b>192 715</b>	<b>890</b>	<b>22 442</b>	<b>21 904</b>	<b>21 373</b>	<b>20 998</b>	<b>20 560</b>	<b>20 585</b>	<b>21 334</b>	<b>21 439</b>	<b>20 301</b>	<b>734</b>	<b>129</b>	<b>26</b>	<b>Total</b>
<b>ученички</b>	<b>93 334</b>	<b>452</b>	<b>10 826</b>	<b>10 524</b>	<b>10 373</b>	<b>10 205</b>	<b>9 978</b>	<b>10 063</b>	<b>10 317</b>	<b>10 380</b>	<b>9 815</b>	<b>335</b>	<b>57</b>	<b>9</b>	<b>females</b>
<b>2017/2018</b>															<b>2017/2018</b>
<b>Вкупно</b>	<b>192 448</b>	<b>875</b>	<b>21 225</b>	<b>22 998</b>	<b>22 173</b>	<b>21 333</b>	<b>20 857</b>	<b>20 604</b>	<b>20 804</b>	<b>21 012</b>	<b>19 897</b>	<b>549</b>	<b>113</b>	<b>8</b>	<b>Total</b>
<b>ученички</b>	<b>93 118</b>	<b>443</b>	<b>10 279</b>	<b>11 044</b>	<b>10 706</b>	<b>10 397</b>	<b>10 011</b>	<b>9 952</b>	<b>10 177</b>	<b>10 155</b>	<b>9 686</b>	<b>220</b>	<b>45</b>	<b>3</b>	<b>females</b>
I сè	<b>21 656</b>	875	20 137	453	90	44	27	14	6	6	1	3	-	-	I all
ученички	<b>10 482</b>	443	9 730	216	43	23	11	9	1	4	-	2	-	-	females
II сè	<b>23 255</b>	-	1 088	21 411	515	122	52	30	18	8	7	4	-	-	II all
ученички	<b>11 141</b>	-	549	10 249	227	61	24	14	7	4	4	2	-	-	females
III сè	<b>22 106</b>	-	-	1 134	20 262	456	113	64	45	11	13	5	3	-	III all
ученички	<b>10 626</b>	-	-	579	9 743	174	51	36	26	6	6	2	3	-	females
IV сè	<b>21 248</b>	-	-	-	1 306	19 467	295	75	54	30	16	5	-	-	IV all
ученички	<b>10 396</b>	-	-	-	693	9 492	137	33	20	11	6	4	-	-	females
V сè	<b>20 977</b>	-	-	-	-	1 244	19 152	380	111	49	21	15	5	-	V all
ученички	<b>10 098</b>	-	-	-	-	647	9 176	180	53	24	10	5	3	-	females
VI сè	<b>20 734</b>	-	-	-	-	-	1 218	18 879	462	95	46	25	9	-	VI all
ученички	<b>10 012</b>	-	-	-	-	-	612	9 089	217	55	27	9	3	-	females
VII сè	<b>20 505</b>	-	-	-	-	-	-	1 162	18 755	465	81	34	8	-	VII all
ученички	<b>10 027</b>	-	-	-	-	-	-	591	9 190	198	34	9	5	-	females
VIII сè	<b>20 967</b>	-	-	-	-	-	-	-	1 353	19 081	452	56	23	2	VIII all
ученички	<b>10 116</b>	-	-	-	-	-	-	-	663	9 231	194	19	8	1	females
IX сè	<b>21 000</b>	-	-	-	-	-	-	-	-	1 267	19 260	402	65	6	IX all
ученички	<b>10 220</b>	-	-	-	-	-	-	-	-	622	9 405	168	23	2	females

**T-15: Наставници според предавањето странски јазик**

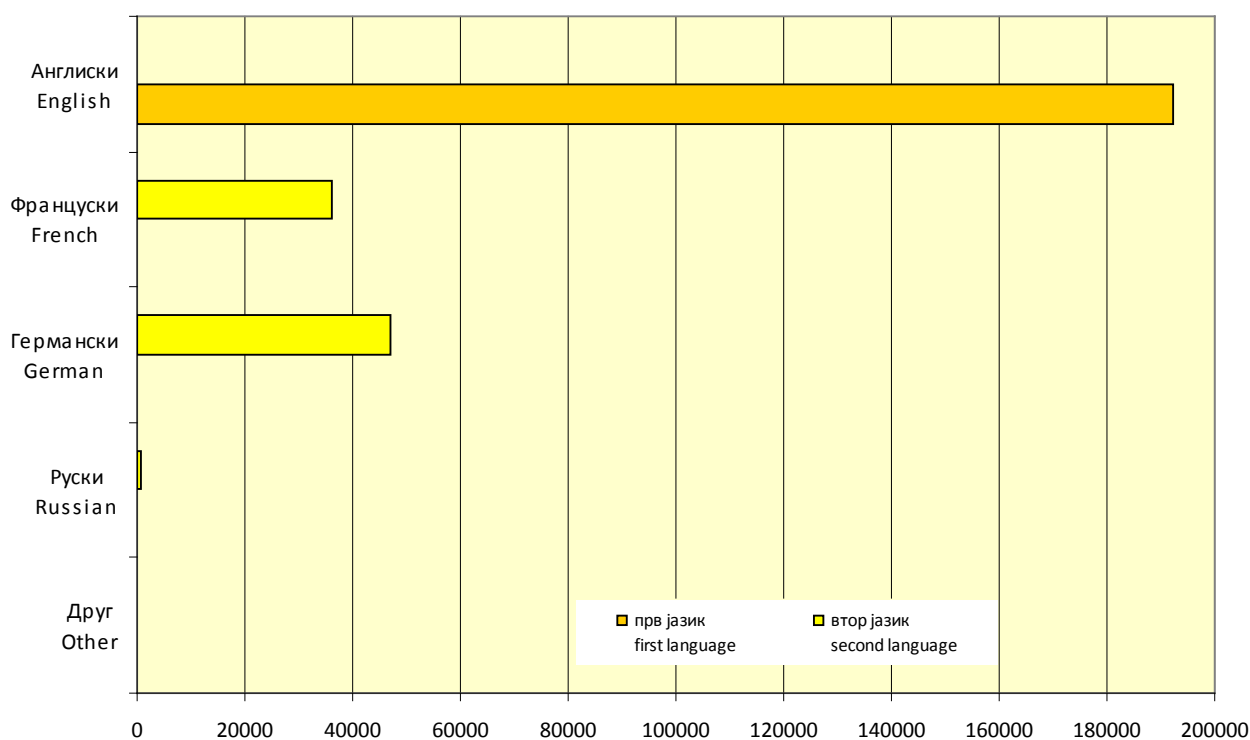
**T-15: Teachers according to the teaching of foreign languages**

	Вкупно Total	Англиски English	Француски French	Германски German	Руски Russian	Друг Other	
<b>2016/2017</b>							<b>2016/2017</b>
<b>Вкупно</b>	<b>2 891</b>	<b>2 098</b>	<b>391</b>	<b>369</b>	<b>20</b>	<b>13</b>	<b>Total</b>
<b>2017/2018</b>							<b>2017/2018</b>
<b>Вкупно</b>	<b>2 899</b>	<b>2 093</b>	<b>392</b>	<b>382</b>	<b>16</b>	<b>16</b>	<b>Total</b>

**T-16: Ученици во редовното основно образование според изучувањето странски јазици**  
**T-16: Students in regular primary and lower secondary education according to the study of foreign languages**

	Вкупно Total	I одд. I grade	II одд. II grade	III одд. III grade	IV одд. IV grade	V одд. V grade	VI одд. VI grade	VII одд. VII grade	VIII одд. VIII grade	IX одд. IX grade	
<b>2016/2017</b>											<b>2016/2017</b>
Вкупно - прв јазик	192 715	23 266	22 035	21 440	21 074	20 814	20 597	21 141	21 351	20 997	Total - first language
Вкупно - втор јазик	83 602	-	-	-	-	-	20 464	21 024	21 243	20 871	Total - second language
<b>2017/2018</b>											<b>2017/2018</b>
Вкупно - прв јазик	192 448	21 656	23 255	22 106	21 248	20 977	20 734	20 505	20 967	21 000	Total - first language
Вкупно - втор јазик	84 049	159	198	173	163	150	20 734	20 505	20 967	21 000	Total - second language
Англиски - прв јазик	192 448	21 656	23 255	22 106	21 248	20 977	20 734	20 505	20 967	21 000	English - first language
Англиски - втор јазик	-	-	-	-	-	-	-	-	-	-	English - second language
Француски - прв јазик	-	-	-	-	-	-	-	-	-	-	French - first language
Француски - втор јазик	36 033	70	74	69	64	57	8 312	8 750	9 082	9 555	French - second language
Германски - прв јазик	-	-	-	-	-	-	-	-	-	-	German - first language
Германски - втор јазик	46 960	89	124	104	99	93	12 251	11 606	11 581	11 013	German - second language
Руски - прв јазик	-	-	-	-	-	-	-	-	-	-	Russian - first language
Руски - втор јазик	649	-	-	-	-	-	157	135	202	155	Russian - second language
Друг - прв јазик	-	-	-	-	-	-	-	-	-	-	Other - first language
Друг - втор јазик	407	-	-	-	-	-	14	14	102	277	Other - second language

**G-03: Ученици во редовното основно образование според изучувањето странски јазици**  
**G-03: Students in regular primary and lower secondary education according to the study of foreign languages**



**T-17: Ученици на кои им е обезбеден превоз до училиштето, по општини**  
**T-17: Students provided with transport to school free of charge, by municipalities**

	Ученици на кои им е обезбеден бесплатен превоз до училиштето Students provided with free transport to school		
	I-V	VI-IX	
<b>2016/2017</b>			<b>2016/2017</b>
<b>Вкупно</b>	<b>5 174</b>	<b>10 498</b>	<b>Total</b>
<b>2017/2018</b>			<b>2017/2018</b>
<b>Вкупно</b>	<b>6 061</b>	<b>11 317</b>	<b>Total</b>
Скопје	1 424	1 429	Skopje
Аеродром	-	-	Aerodrom
Бутел	150	294	Butel
Гази Баба	164	226	Gazi Baba
Ѓорче Петров	71	61	Gjorche Petrov
Карпош	176	175	Karposh
Кисела Вода	115	66	Kisela Voda
Сарај	335	340	Saraj
Центар	-	50	Centar
Чаир	413	217	Chair
Шуто Оризари	-	-	Shuto Orizari
Арачиново	51	29	Arachinovo
Берово	-	74	Berovo
Битола	55	410	Bitola
Богданци	5	30	Bogdanci
Боговиње	-	-	Bogovinje
Босилово	-	186	Bosilovo
Брвеница	10	125	Brvenica
Валандово	48	162	Valandovo
Василево	20	271	Vasilevo
Вевчани	-	-	Vevchani
Велес	21	154	Veles
Виница	91	111	Vinica
Врапчиште	-	32	Vrapchishte
Гевгелија	2	105	Gevgelija
Гостивар	526	946	Gostivar
Градско	41	29	Gradsko
Дебар	37	34	Debar
Дебарца	29	55	Debarca
Делчево	28	82	Delchevo
Демир Капија	-	42	Demir Kapija
Демир Хисар	30	158	Demir Hisar
Дојран	-	67	Dojran
Долнени	62	230	Dolneni
Желино	-	-	Zhelino
Зелениково	-	-	Zelenikovo
Зрновци	8	16	Zrnovci
Илинден	606	591	Ilinden
Јегуновце	14	261	Jegunovce

**T-17: Ученици на кои им е обезбеден превоз до училиштето, по општини**  
**T-17: Students provided with transport to school free of charge, by municipalities**

	Ученици на кои им е обезбеден бесплатен превоз до училиштето Students provided with free transport to school		
	I-V	VI-IX	
Кавадарци	11	79	Kavadarci
Карбинци	16	74	Karbinci
Кичево	156	386	Kichevo
Конче	-	54	Konche
Кочани	50	145	Kochani
Кратово	40	67	Kratovo
Крива Паланка	138	142	Kriva Palanka
Кривогаштани	3	135	Krivogashtani
Крушево	12	-	Krushevo
Куманово	651	755	Kumanovo
Липково	429	419	Lipkovo
Лозово	5	53	Lozovo
Маврово и Ростуше	3	61	Mavrovo and Rostushe
Македонска Каменица	69	77	Makedonska Kamenica
Македонски Брод	30	49	Makedonski Brod
Могила	5	57	Mogila
Неготино	6	245	Negotino
Новаци	17	47	Novaci
Ново Село	18	152	Novo Selo
Охрид	174	215	Ohrid
Петровец	25	158	Petrovec
Пехчево	14	23	Pehchevo
Пласница	35	45	Plasnica
Прилеп	149	235	Prilep
Пробиштип	51	107	Probishtip
Радовиш	18	266	Radovish
Ранковце	115	64	Rankovce
Ресен	93	150	Resen
Росоман	20	36	Rosoman
Свети Николе	7	71	Sveti Nikole
Сопиште	9	80	Sopishte
Старо Нагоричане	116	118	Staro Nagorichane
Струга	68	170	Struga
Струмица	8	250	Strumica
Студеничани	153	128	Studenichani
Теарце	12	64	Tearce
Тетово	42	135	Tetovo
Центар Жупа	26	69	Centar Zhupa
Чашка	52	81	Chashka
Чешиново-Облешево	7	83	Cheshinovo-Obleshevo
Чучер-Сандево	78	70	Chucher-Sandevo
Штип	22	73	Shtip

T-18: Редовни основни училишта, паралелки, ученици и наставници, по пол и по општини

T-18: Regular primary and lower secondary schools, class sections, students and teachers by sex and municipalities

	Училишта Schools	Паралелки Class sections	Ученици Students		Наставници Teachers						
			вкупно total	ученички female students	вкупно total		со полно работно време full-time		со пократко од полното работно време part-time		
					сè all	жени women	вкупно total		вкупно total		
							сè all	жени women	сè all	жени women	
<b>2016/2017</b>											<b>2016/2017</b>
<b>Вкупно</b>	<b>993</b>	<b>11 427</b>	<b>192 715</b>	<b>93 334</b>	<b>17 887</b>	<b>12 363</b>	<b>15 373</b>	<b>10 854</b>	<b>2 514</b>	<b>1 509</b>	<b>Total</b>
<b>2017/2018</b>											<b>2017/2018</b>
<b>Вкупно</b>	<b>989</b>	<b>11 075</b>	<b>192 448</b>	<b>93 118</b>	<b>18 291</b>	<b>12 732</b>	<b>15 726</b>	<b>11 144</b>	<b>2 565</b>	<b>1 588</b>	<b>Total</b>
Скопје	104	2 428	55 749	27 094	3 948	3 189	3 663	2 987	285	202	Skopje
Аеродром	8	251	6 372	3 155	442	392	406	367	36	25	Aerodrom
Бутел	8	224	4 995	2 362	331	266	313	256	18	10	Butel
Гази Баба	16	311	6 902	3 288	466	391	434	367	32	24	Gazi Baba
Ѓорче Петров	8	151	3 468	1 670	257	211	239	197	18	14	Gjorche Petrov
Карпош	13	320	7 175	3 550	604	525	565	493	39	32	Karposh
Кисела Вода	11	228	5 290	2 611	389	334	367	316	22	18	Kisela Voda
Сарај	21	274	5 246	2 537	396	202	363	184	33	18	Saraj
Центар	7	176	4 455	2 213	335	308	317	292	18	16	Centar
Чаир	9	333	7 843	3 768	516	388	451	345	65	43	Chair
Шуто Оризари	3	160	4 003	1 940	212	172	208	170	4	2	Shuto Orizari
Арачиново	4	92	2 054	1 001	153	65	146	65	7	-	Arachinovo
Берово	9	68	878	430	97	77	89	72	8	5	Berovo
Битола	47	439	7 690	3 677	729	579	592	495	137	84	Bitola
Богданци	4	32	570	280	64	47	37	32	27	15	Bogdanci
Боговиње	15	187	2 852	1 331	312	184	282	164	30	20	Bogovinje
Босилово	14	84	1 026	490	176	109	107	74	69	35	Bosilovo
Брвеница	12	119	1 589	779	168	104	164	102	4	2	Brvenica
Валандово	12	63	988	505	148	103	63	42	85	61	Valandovo
Василево	12	77	1 080	530	135	88	117	76	18	12	Vasilevo
Вевчани	1	18	239	113	27	15	19	14	8	1	Vevchani
Велес	19	225	4 561	2 222	357	274	336	257	21	17	Veles
Виница	12	103	1 369	643	178	121	155	102	23	19	Vinica
Врапчиште	12	186	2 525	1 206	288	142	231	122	57	20	Vrapchishte
Гевгелија	12	95	1 898	925	155	126	120	101	35	25	Gevgelija
Гостивар	29	459	6 542	3 091	708	452	626	402	82	50	Gostivar
Градско	5	23	329	143	35	24	26	17	9	7	Gradsko
Дебар	6	135	2 094	1 030	208	120	205	118	3	2	Debar
Дебарца	11	35	220	92	95	71	74	54	21	17	Debarca
Делчево	9	93	1 178	580	147	101	115	81	32	20	Delchevo
Демир Капија	5	24	327	143	37	26	27	19	10	7	Demir Kapija
Демир Хисар	15	54	554	285	81	53	58	44	23	9	Demir Hisar
Дојран	7	18	260	137	26	16	22	15	4	1	Dojran
Долнени	22	140	1 847	846	238	131	180	102	58	29	Dolneni
Желино	17	190	2 797	1 315	290	142	274	134	16	8	Zhelino
Зелениково	8	32	318	146	52	25	30	19	22	6	Zelenikovo
Зрновци	2	17	165	84	32	25	21	16	11	9	Zrnovci
Илинден	7	75	1 708	834	126	110	107	95	19	15	Ilinden
Јегуновце	16	75	954	452	143	104	89	61	54	43	Jegunovce



T-18: Редовни основни училишта, паралелки, ученици и наставници, по пол и по општини

T-18: Regular primary and lower secondary schools, class sections, students and teachers by sex and municipalities

	Училишта Schools	Паралелки Class sections	Ученици Students		Наставници Teachers						
			вкупно total	ученички female students	вкупно total		со полно работно време full-time		со пократко од полното работно време part-time		
					сè all	жени women	вкупно total		вкупно total		
							сè all	жени women	сè all	жени women	
Кавадарци	12	192	3 254	1 622	306	242	288	227	18	15	Kavadarci
Карбинци	9	33	333	155	94	70	75	56	19	14	Karbinci
Кичево	34	293	3 730	1 795	499	319	481	304	18	15	Kichevo
Конче	6	26	281	144	55	34	45	29	10	5	Konche
Кочани	11	163	2 782	1 352	236	182	214	168	22	14	Kochani
Кратово	11	48	562	259	120	64	43	30	77	34	Kratovo
Крива Паланка	14	109	1 578	801	289	189	241	158	48	31	Kriva Palanka
Кривогаштани	9	41	552	258	59	44	50	40	9	4	Krivogashtani
Крушево	10	52	726	354	112	62	56	33	56	29	Krushevo
Куманово	36	592	10 475	4 996	931	688	797	595	134	93	Kumanovo
Липково	17	198	2 924	1 430	305	127	290	116	15	11	Lipkovo
Лозово	5	17	189	84	33	23	21	12	12	11	Lozovo
Маврово и Ростуше	16	70	595	283	113	37	111	36	2	1	Mavrovo and Rostushe
Македонска Каменица	4	38	547	258	67	51	57	44	10	7	Makedonska Kamenica
Македонски Брод	8	35	510	275	74	40	74	40	-	-	Makedonski Brod
Могила	15	51	528	240	106	75	72	56	34	19	Mogila
Неготино	10	98	1 741	859	137	108	120	99	17	9	Negotino
Новаци	9	25	264	124	52	43	37	31	15	12	Novaci
Ново Село	11	64	539	252	128	83	72	49	56	34	Novo Selo
Охрид	18	279	4 720	2 265	406	320	396	313	10	7	Ohrid
Петровец	8	69	1 033	510	95	73	94	72	1	1	Petrovec
Пехчево	5	29	337	165	42	31	34	25	8	6	Pehchevo
Пласница	2	31	513	246	53	22	53	22	-	-	Plasnica
Прилеп	27	343	6 701	3 271	504	378	497	375	7	3	Prilep
Пробиштип	7	62	1 126	553	121	86	92	69	29	17	Probishtip
Радовиш	17	151	2 487	1 260	281	184	212	135	69	49	Radovish
Ранковце	4	26	307	159	47	31	43	28	4	3	Rankovce
Ресен	21	102	1 084	526	174	133	126	99	48	34	Resen
Росоман	6	30	404	191	45	37	38	31	7	6	Rosoman
Свети Николе	10	88	1 324	627	160	125	106	93	54	32	Sveti Nikole
Сопиште	8	50	528	264	101	60	37	22	64	38	Sopishte
Старо Нагоричане	13	37	288	142	63	51	52	47	11	4	Staro Nagorichane
Струга	35	454	5 814	2 813	718	432	661	402	57	30	Struga
Струмица	23	279	5 023	2 435	474	339	333	257	141	82	Strumica
Студеничани	11	147	3 203	1 543	239	113	191	91	48	22	Studenichani
Теарце	8	127	1 647	758	211	118	185	104	26	14	Tearce
Тетово	23	625	12 596	6 168	1 003	684	924	634	79	50	Tetovo
Центар Жупа	9	50	544	273	81	14	76	14	5	-	Centar Zhupa
Чашка	9	65	1 077	535	111	62	91	48	20	14	Chashka
Чешиново-Облешево	9	45	404	180	96	55	47	30	49	25	Cheshinovo-Obleshevo
Чучер-Сандево	7	50	709	324	82	51	64	39	18	12	Chucher-Sandevo
Штип	14	205	4 108	1 965	315	229	255	189	60	40	Shtip

**T-19: Наставници во редовните основни училишта според видот на работниот однос**  
**T-19: Teachers in regular primary and lower secondary schools, according to the type of employment**

	Вкупно Total		На неопределено време For indefinite time				На определено време For definite time				
	сè all	жени women	со полно работно време full-time		со пократко од полното работно време part-time		со полно работно време full-time		со пократко од полното работно време part-time		
			сè all	жени women	сè all	жени women	сè all	жени women	сè all	жени women	
<b>2016/2017</b>											<b>2016/2017</b>
<b>Вкупно</b>	<b>17 887</b>	<b>12 363</b>	<b>13 132</b>	<b>9 453</b>	<b>1 007</b>	<b>566</b>	<b>2 241</b>	<b>1 401</b>	<b>1 507</b>	<b>943</b>	<b>Total</b>
<b>2017/2018</b>											<b>2017/2018</b>
<b>Вкупно</b>	<b>18 291</b>	<b>12 732</b>	<b>13 502</b>	<b>9 772</b>	<b>1 022</b>	<b>613</b>	<b>2 224</b>	<b>1 372</b>	<b>1 543</b>	<b>975</b>	<b>Total</b>
Наставници во прво одделение	1 280	1 184	1 150	1 068	4	4	114	100	12	12	Teachers in first grade
Наставници за одделенска настава	6 051	4 997	5 221	4 344	128	85	622	502	80	66	Teachers in primary grades
Наставници за предметна настава	10 960	6 551	7 131	4 360	890	524	1 488	770	1 451	897	Teachers in lower secondary grades

**T-20: Наставници и стручни соработници во редовните основни училишта според степенот на стручната подготовка и фондот на часови**

**T-20: Teachers and supporting staff in regular primary and lower secondary schools, according to the level of education and number of lessons**

	Вкупно Total		Стручна подготовка/Level of education								
			висока university education		виша higher vocational education		средна upper secondary		друга other		
	сè all	жени women	сè all	жени women	сè all	жени women	сè all	жени women	сè all	жени women	
<b>2016/2017</b>											<b>2016/2017</b>
<b>Вкупно</b>	<b>18 974</b>	<b>13 137</b>	<b>15 603</b>	<b>11 267</b>	<b>3 101</b>	<b>1 783</b>	<b>239</b>	<b>71</b>	<b>31</b>	<b>16</b>	<b>Total</b>
Структура на вкупно	100.0	100.0	82.2	85.8	16.3	13.6	1.3	0.5	0.2	0.1	Structure (%)
<b>2017/2018</b>											<b>2017/2018</b>
<b>Вкупно</b>	<b>19 223</b>	<b>13 473</b>	<b>16 013</b>	<b>11 724</b>	<b>2 962</b>	<b>1 669</b>	<b>229</b>	<b>65</b>	<b>19</b>	<b>15</b>	<b>Total</b>
Структура на вкупно	100.0	100.0	83.3	87.0	15.4	12.4	1.2	0.5	0.1	0.1	Structure (%)
Со полн фонд на часови	15 726	11 144	12 805	9 518	2 734	1 567	173	46	14	13	Full-time teachers
Со неполн фонд на часови	2 565	1 588	2 346	1 496	167	74	49	17	3	1	Part-time teachers
Стручни соработници	932	741	862	710	61	28	7	2	2	1	Supporting staff

**T-21: Наставници во редовните основни училишта со пократко од полното работно време, според фондот на часови**

**T-21: Part-time teachers in regular primary and lower secondary schools according to the number of lessons**

	Вкупно Total	До 3 часа Up to 3 lessons	4	5	6	7	8	9	10	11	12	13	14	15	16	17	
<b>2016/2017</b>																	<b>2016/2017</b>
<b>Вкупно</b>	<b>2 514</b>	<b>368</b>	<b>274</b>	<b>96</b>	<b>188</b>	<b>65</b>	<b>269</b>	<b>81</b>	<b>277</b>	<b>90</b>	<b>198</b>	<b>74</b>	<b>107</b>	<b>82</b>	<b>150</b>	<b>195</b>	<b>Total</b>
Од тоа жени	1 509	216	162	51	119	29	170	44	177	51	126	45	49	48	101	121	Women
<b>2017/2018</b>																	<b>2017/2018</b>
<b>Вкупно</b>	<b>2 565</b>	<b>408</b>	<b>302</b>	<b>92</b>	<b>210</b>	<b>52</b>	<b>260</b>	<b>82</b>	<b>280</b>	<b>64</b>	<b>184</b>	<b>86</b>	<b>96</b>	<b>83</b>	<b>163</b>	<b>203</b>	<b>Total</b>
Од тоа жени	1 588	231	204	54	137	23	159	53	171	33	118	50	62	47	110	136	Women

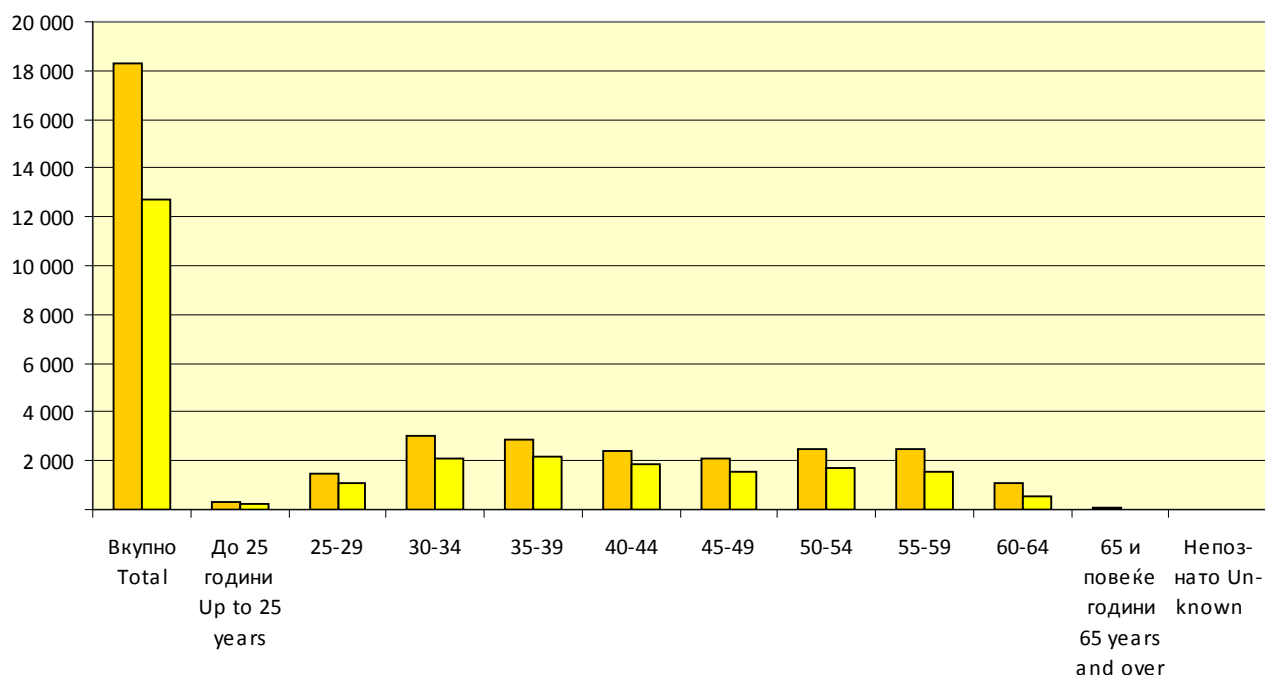
**T-22: Наставници во редовните основни училишта според возраста**

**T-22: Teachers in regular primary and lower secondary schools by age**

	Вкупно Total	До 25 години Up to 25 years	25-29	30-34	35-39	40-44	45-49	50-54	55-59	60-64	65 и повеќе години 65 years and over	Непознато Unknown		
<b>2016/2017</b>													<b>2016/2017</b>	
<b>Вкупно</b>	<b>17 887</b>	<b>342</b>	<b>1 559</b>	<b>2 935</b>	<b>2 744</b>	<b>2 291</b>	<b>2 026</b>	<b>2 615</b>	<b>2 271</b>	<b>1 048</b>	<b>56</b>	-	<b>all</b>	<b>Total</b>
жени	12 363	246	1 073	2 067	2 042	1 748	1 490	1 805	1 368	517	7	-	women	
<b>2017/2018</b>													<b>2017/2018</b>	
<b>Вкупно</b>	<b>18 291</b>	<b>326</b>	<b>1 478</b>	<b>3 008</b>	<b>2 870</b>	<b>2 390</b>	<b>2 082</b>	<b>2 465</b>	<b>2 500</b>	<b>1 093</b>	<b>58</b>	<b>21</b>	<b>all</b>	<b>Total</b>
жени	12 732	207	1 048	2 093	2 198	1 834	1 522	1 738	1 553	519	19	1	women	
Наставници во прво одделение	сè 1 280 жени 1 184	21 19	72 67	196 181	228 215	168 156	159 148	170 161	191 171	71 64	3 2	1	all women	Teachers in first grade
Наставници за одделенска настава (II-V)	сè 6 051 жени 4 997	54 40	343 288	793 654	948 846	901 783	842 719	922 768	902 698	323 194	17 7	6	all women	Teachers in primary grades (II-V)
Наставници за предметна настава (VI-IX)	сè 10 960 жени 6 551	251 148	1 063 693	2 019 1 258	1 694 1 137	1 321 895	1 081 655	1 373 809	1 407 684	699 261	38 10	14 1	all women	Teachers in lower secondary grades (VI-IX)

**G-04: Наставници во редовните основни училишта според возраста**

**G-04: Teachers in regular primary and lower secondary schools by age**



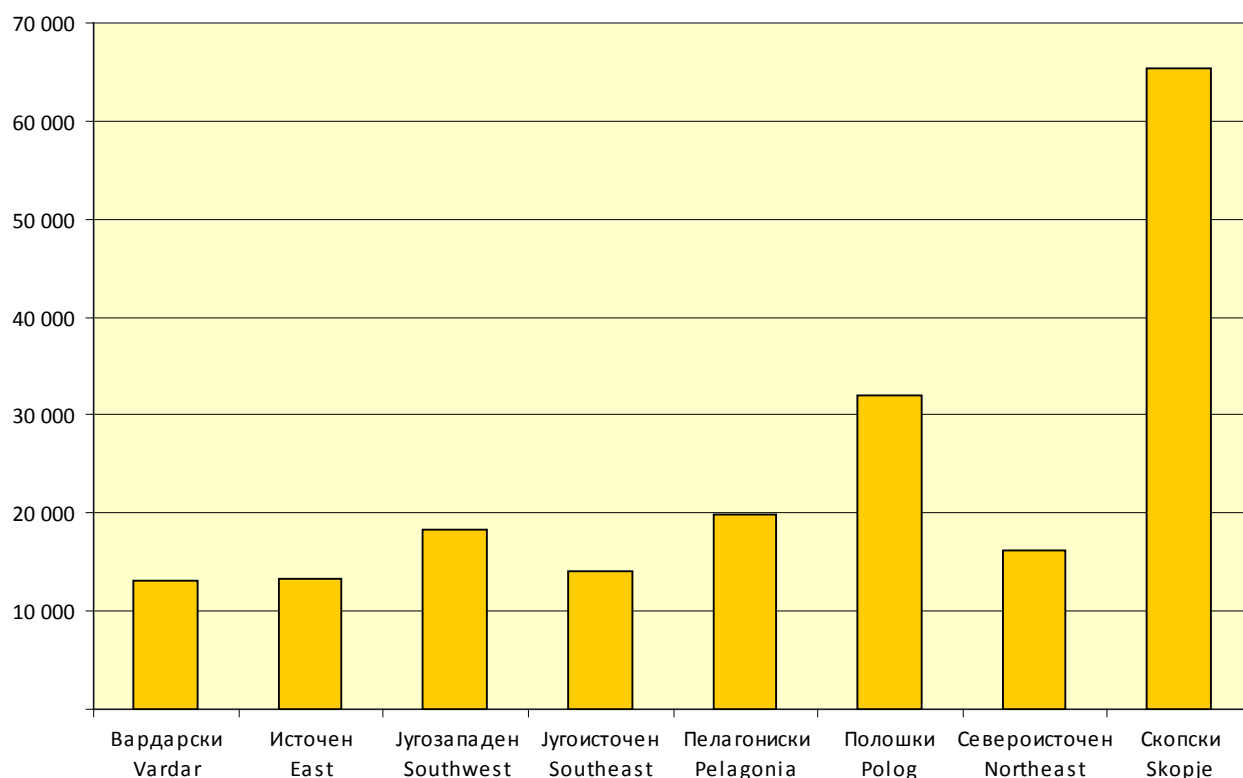
**T-23: Редовни основни училишта, паралелки, ученици и наставници, по региони**

**T-23: Regular primary and lower secondary schools, class sections, students and teachers, by regions**

	Училишта Schools	Паралелки Class sections	Ученици Students		Наставници Teachers						Total
			вкупно total	ученички female students	вкупно total		со полно работно време full-time		со пократко од полното работно време part-time		
					сè all	жени women	вкупно total		вкупно total		
							сè all	жени women	сè all	жени women	
<b>Вкупно</b>	<b>989</b>	<b>11 075</b>	<b>192 448</b>	<b>93 118</b>	<b>18 291</b>	<b>12 732</b>	<b>15 726</b>	<b>11 144</b>	<b>2 565</b>	<b>1 588</b>	
Вардарски регион	81	762	13 206	6 426	1 221	921	1 053	803	168	118	Vardar Region
Источен регион	91	856	13 227	6 365	1 425	1 028	1 154	852	271	176	East Region
Југозападен регион	124	1 330	18 384	8 902	2 161	1 353	2 039	1 281	122	72	Southwest Region
Југоисточен регион	118	889	14 152	6 958	1 642	1 129	1 128	810	514	319	Southeast Region
Пелагониски регион	175	1 247	19 946	9 581	2 055	1 498	1 668	1 275	387	223	Pelagonia Region
Полошки регион	148	2 038	32 097	15 383	3 236	1 967	2 886	1 759	350	208	Polog Region
Североисточен регион	95	1 010	16 134	7 787	1 755	1 150	1 466	974	289	176	Northeast Region
Скопски регион	157	2 943	65 302	31 716	4 796	3 686	4 332	3 390	464	296	Skopje Region

**G-05: Ученици во редовните основни училишта, по региони**

**G-05: Students in regular primary and lower secondary schools, by regions**



**T-24: Специјални основни училишта, паралелки, ученици според видот на спреченоста и наставници според видот на работниот однос <sup>1)</sup>**

**T-24: Special primary and lower secondary schools, class sections, students according to types of disabilities and teachers according to the type of employment<sup>1)</sup>**

	Училишта Schools	Паралелки Class sections	Ученици / Students				Наставници / Teachers					
			вкупно total	ученички females students	повторувачи repeaters		вкупно total		со полно работно време full-time			
					сè all	ученички female students	сè all	жени women	сè all	жени women	на определено време for definite time	
<b>2016/2017</b>												<b>2016/2017</b>
<b>Вкупно</b>	<b>45</b>	<b>194</b>	<b>809</b>	<b>289</b>	<b>3</b>	<b>2</b>	<b>284</b>	<b>224</b>	<b>231</b>	<b>188</b>	<b>20</b>	<b>Total</b>
Училишта за деца попречени во менталниот развој	39	152	665	229	3	2	201	161	171	139	17	Schools for students with intellectual disabilities
Училишта за деца со оштетен слух и говор	2	18	80	35	-	-	35	27	30	25	1	Schools for students with hearing and speech disabilities
Училишта за воспитно запустени деца	2	8	21	8	-	-	13	7	6	4	1	Schools for educationally neglected students
Училишта за деца со оштетен вид	1	10	33	15	-	-	24	20	15	13	1	Schools for students with sight disabilities
Училишта за телесно инвалидни деца	1	6	10	2	-	-	11	9	9	7	-	Schools for students with physical disabilities
<b>2017/2018</b>												<b>2017/2018</b>
<b>Вкупно</b>	<b>43</b>	<b>185</b>	<b>758</b>	<b>272</b>	<b>21</b>	<b>6</b>	<b>301</b>	<b>238</b>	<b>258</b>	<b>211</b>	<b>24</b>	<b>Total</b>
Училишта за деца попречени во менталниот развој	38	146	631	224	17	3	216	172	195	161	20	Schools for students with intellectual disabilities
Училишта за деца со оштетен слух и говор	1	2	10	3	-	-	3	3	2	2	-	Schools for students with hearing and speech disabilities
Училишта за воспитно запустени деца	1	5	9	3	2	2	13	7	5	3	1	Schools for educationally neglected students
Училишта за глуви и наглуви деца	1	16	72	25	1	1	34	26	31	24	2	Schools for deaf and hard of hearing students
Училишта за деца со оштетен вид	1	9	27	14	-	-	27	23	19	16	1	Schools for students with sight disabilities
Училишта за телесно инвалидни деца	1	7	9	3	1	-	8	7	6	5	-	Schools for students with physical disabilities

<sup>1)</sup> Податоците за учениците се однесуваат на запишаните ученици од I до IX одделение според промените во Законот за основното образование („Сл. весник на РМ“ број 51/2007 година).

<sup>1)</sup> The data on students refer to enrolled students from I to IX grade according to the amendments to the Law on Primary Education (Official Gazette of the Republic of Macedonia No. 51/2007)

**T-25: Ученици во специјалните основни училишта според возраста и полот, по одделенија**  
**T-25: Students in special primary and lower secondary schools, according to age and sex, by grades**

	Вкупно Total	5	6	7	8	9	10	11	12	13	14	15	16	17 + години 17 + years	
<b>2016/2017</b>															
<b>Вкупно</b>	<b>809</b>	11	34	52	59	66	63	80	81	95	71	88	56	53	<b>Total</b>
ученички	289	5	14	20	17	24	28	29	32	39	16	32	17	16	female students
<b>2017/2018</b>															
<b>Вкупно</b>	<b>758</b>	5	21	47	71	69	62	66	86	96	95	53	40	47	<b>Total</b>
ученички	272	3	7	15	28	24	22	25	30	37	37	14	14	16	female students
I сè	73	5	20	25	12	4	1	2	2	1	-	-	-	1	I all
ученички	27	3	7	10	3	1	-	-	1	1	-	-	-	1	female students
II сè	79	-	1	22	32	9	4	4	1	3	-	1	2	-	II all
ученички	33	-	-	5	13	5	3	2	1	3	-	1	-	-	female students
III сè	82	-	-	-	25	29	16	6	-	1	2	1	1	1	III all
ученички	26	-	-	-	12	10	3	-	-	-	1	-	-	-	female students
IV сè	70	-	-	-	2	27	24	10	4	1	1	1	-	-	IV all
ученички	21	-	-	-	-	8	8	4	-	-	1	-	-	-	female students
V сè	81	-	-	-	-	-	17	28	22	11	3	-	-	-	V all
ученички	32	-	-	-	-	-	8	11	6	6	1	-	-	-	female students
VI сè	84	-	-	-	-	-	-	16	27	20	8	4	6	3	VI all
ученички	24	-	-	-	-	-	-	8	8	4	3	-	1	-	female students
VII сè	94	-	-	-	-	-	-	-	30	28	21	6	5	4	VII all
ученички	32	-	-	-	-	-	-	-	14	8	8	1	1	-	female students
VIII сè	91	-	-	-	-	-	-	-	-	31	31	16	8	5	VIII all
ученички	40	-	-	-	-	-	-	-	-	15	13	5	5	2	female students
IX сè	104	-	-	-	-	-	-	-	-	-	29	24	18	33	IX all
ученички	37	-	-	-	-	-	-	-	-	-	10	7	7	13	female students

**T-26: Специјални основни училишта, паралелки, ученици и наставници, по општини**  
**T-26: Special primary and lower secondary schools, class sections, students and teachers, by municipalities**

	Училишта Schools	Паралелки Class sections	Ученици Students		Наставници Teachers							
			вкупно total	ученички female students	вкупно total		со полно работно време full-time		со пократко од полното работно време part-time			
					сè all	жени women	сè all	жени women	сè all	жени women		
<b>2016/2017</b>												<b>2016/2017</b>
<b>Вкупно</b>	<b>45</b>	<b>194</b>	<b>809</b>	<b>289</b>	<b>284</b>	<b>224</b>	<b>231</b>	<b>188</b>	<b>53</b>	<b>36</b>	<b>Total</b>	
<b>2017/2018</b>												<b>2017/2018</b>
<b>Вкупно</b>	<b>43</b>	<b>185</b>	<b>758</b>	<b>272</b>	<b>301</b>	<b>238</b>	<b>258</b>	<b>211</b>	<b>43</b>	<b>27</b>	<b>Total</b>	
<u>2017/2018</u> <u>2016/2017</u>	95.6	95.4	93.7	94.1	106.0	106.3	111.7	112.2	81.1	75.0	<u>2017/2018</u> <u>2016/2017</u>	
Скопје	14	59	236	81	108	89	91	77	17	12	Skopje	
Аеродром	1	1	4	3	1	1	1	1	-	-	Aerodrom	
Гази Баба	4	9	22	8	17	11	9	7	8	4	Gazi Baba	
Ѓорче Петров	2	3	15	2	3	3	3	3	-	-	Gjorche Petrov	
Карпош	1	1	3	-	1	-	1	-	-	-	Karposh	
Кисела Вода	4	27	115	37	56	50	47	42	9	8	Kisela Voda	
Сарај	1	1	7	4	1	1	1	1	-	-	Saraj	
Чаир	1	17	70	27	29	23	29	23	-	-	Chair	
Арачиново	1	1	8	3	1	1	1	1	-	-	Arachinovo	
Битола	2	25	109	39	45	36	41	33	4	3	Bitola	
Велес	1	15	55	14	17	13	17	13	-	-	Veles	
Виница	1	3	5	3	5	4	4	3	1	1	Vinica	
Гостивар	2	3	15	6	16	9	3	2	13	7	Gostivar	
Делчево	1	5	7	4	1	1	1	1	-	-	Delchevo	
Илинден	1	1	4	2	1	-	1	-	-	-	Ilinden	
Јегуновце	1	1	5	1	1	1	1	1	-	-	Jegunovce	
Кавадарци	1	5	19	3	18	12	18	12	-	-	Kavadarci	
Кичево	1	1	8	2	1	1	1	1	-	-	Kichevo	
Кочани	1	3	10	3	9	9	9	9	-	-	Kochani	
Куманово	1	9	52	23	9	7	9	7	-	-	Kumanovo	
Македонска Каменица	1	1	2	2	1	1	1	1	-	-	Makedonska Kamenica	
Неготино	1	1	8	5	1	1	1	1	-	-	Negotino	
Ново Село	1	11	43	20	12	7	11	6	1	1	Novo Selo	
Охрид	1	3	13	2	3	3	3	3	-	-	Ohrid	
Петровец	1	1	3	1	1	1	1	1	-	-	Petrovec	
Прилеп	1	9	41	14	8	8	8	8	-	-	Prilep	
Пробиштип	1	1	8	4	7	4	4	3	3	1	Probishtip	
Свети Николе	1	1	2	-	8	7	7	7	1	-	Sveti Nikole	
Струга	1	2	12	7	2	2	2	2	-	-	Struga	
Струмица	2	10	20	10	11	9	9	7	2	2	Strumica	
Студеничани	1	1	4	1	1	1	1	1	-	-	Studenichani	
Тетово	2	5	37	6	5	5	5	5	-	-	Tetovo	
Штип	1	8	32	16	9	6	8	6	1	-	Shtip	





**T-29: Основни училишта за возрастни лица, паралелки, ученици и наставници, по општини**  
**T-29: Adult primary and lower secondary schools, class sections, students and teachers, by municipalities**

	Училишта Schools	Паралелки Class sections	Ученици / Students		Наставници / Teachers							
			вкупно total	ученички female students	вкупно total		со полно работно време full-time		со пократко од полното работно време part-time			
					сè all	жени women	сè all	жени women	сè all	жени women		
<b>2016/2017</b>												<b>2016/2017</b>
<b>Вкупно</b>	<b>12</b>	<b>33</b>	<b>331</b>	<b>149</b>	<b>43</b>	<b>22</b>	<b>34</b>	<b>16</b>	<b>9</b>	<b>6</b>	<b>Total</b>	<b>2016/2017</b>
<b>2017/2018</b>												<b>2017/2018</b>
<b>Вкупно</b>	<b>12</b>	<b>35</b>	<b>483</b>	<b>218</b>	<b>43</b>	<b>21</b>	<b>30</b>	<b>15</b>	<b>13</b>	<b>6</b>	<b>Total</b>	<b>2017/2018</b>
Скопје	6	23	321	133	22	12	17	11	5	1	Skopje	
Гази Баба	2	7	75	19	7	4	7	4	-	-	Gazi Baba	
Кисела Вода	1	3	30	12	3	2	3	2	-	-	Kisela Voda	
Чаир	2	9	140	72	8	3	5	3	3	-	Chair	
Шуто Оризари	1	4	76	30	4	3	2	2	2	1	Shuto Orizari	
Арачиново	1	2	19	16	2	-	2	-	-	-	Arachinovo	
Велес	1	-	-	-	7	5	2	1	5	4	Veles	
Илинден	1	1	11	3	1	1	1	1	-	-	Ilinden	
Кичево	1	2	15	3	1	1	1	1	-	-	Kichevo	
Неготино	1	5	97	52	8	2	5	1	3	1	Negotino	
Студеничани	1	2	20	11	2	-	2	-	-	-	Studenichani	

**T-30: Основни уметнички училишта, паралелки, ученици и наставници, по општини <sup>1)</sup>**  
**T-30: Art primary and lower secondary schools, class sections, students and teachers, by municipalities<sup>1)</sup>**

	Училишта Schools	Паралелки Class sections	Ученици / Students		Наставници / Teachers							
			вкупно total	ученички female students	вкупно total		со полно работно време full-time		со пократко од полното работно време part-time			
					сè all	жени women	сè all	жени women	сè all	жени women		
<b>2016/2017</b>												<b>2016/2017</b>
<b>Вкупно</b>	<b>17</b>	<b>-</b>	<b>5 141</b>	<b>2 830</b>	<b>406</b>	<b>227</b>	<b>363</b>	<b>206</b>	<b>43</b>	<b>21</b>	<b>Total</b>	<b>2016/2017</b>
<b>2017/2018</b>												<b>2017/2018</b>
<b>Вкупно</b>	<b>17</b>	<b>-</b>	<b>4 949</b>	<b>2 731</b>	<b>426</b>	<b>244</b>	<b>388</b>	<b>225</b>	<b>38</b>	<b>19</b>	<b>Total</b>	<b>2017/2018</b>
Скопје	1	-	1539	1033	141	103	132	97	9	6	Skopje	
Центар	1	-	1539	1033	141	103	132	97	9	6	Centar	
Битола	1	-	408	198	16	10	16	10	-	-	Bitola	
Велес	1	-	177	97	10	5	10	5	-	-	Veles	
Виница	1	-	20	10	2	-	2	-	-	-	Vinica	
Гевгелија	1	-	138	98	8	6	7	5	1	1	Gevgelija	
Гостивар	1	-	164	79	5	-	5	-	-	-	Gostivar	
Кавадарци	1	-	298	124	19	7	15	6	4	1	Kavadarci	
Кочани	1	-	151	95	13	5	11	4	2	1	Kochani	
Крива Паланка	1	-	59	32	6	3	5	2	1	1	Kriva Palanka	
Куманово	1	-	268	131	14	8	14	8	-	-	Kumanovo	
Неготино	1	-	114	67	4	3	4	3	-	-	Negotino	
Охрид	1	-	344	168	17	8	16	8	1	-	Ohrid	
Прилеп	1	-	60	11	21	9	21	9	-	-	Prilep	
Радовиш	1	-	84	48	4	3	4	3	-	-	Radovish	
Струмица	1	-	297	136	19	6	19	6	-	-	Strumica	
Тетово	1	-	516	259	110	58	90	49	20	9	Tetovo	
Штип	1	-	312	145	17	10	17	10	-	-	Shtip	

<sup>1)</sup> Учениците во основните уметнички училишта се опфатени во редовното основно образование.

<sup>1)</sup> Students in art primary and lower secondary schools are covered in the regular primary and lower secondary education



**СРЕДНО ОБРАЗОВАНИЕ**  
**UPPER SECONDARY EDUCATION**



**T-31: Запишани ученици во редовното средно образование според успехот**  
**T-31: Enrolled students in regular upper secondary education according to achieved results**

	Запишани ученици во I година (без повторувачи) според успехот Enrolled students in first year according to achieved results (without repeaters)						
	вкупно total	од тоа ученички female students	ученици според успехот students according to the final results				
			одлични excellent	многу добри very good	добри good	доволни sufficient	
<b>2016/2017</b>							<b>2016/2017</b>
<b>Вкупно</b>	<b>17 234</b>	<b>7 907</b>	<b>7 516</b>	<b>4 345</b>	<b>3 585</b>	<b>1 788</b>	<b>Total</b>
од тоа во приватни	396	194	303	58	30	5	of which in private schools
<b>2017/2018</b>							<b>2017/2018</b>
<b>Вкупно</b>	<b>19 071</b>	<b>8 958</b>	<b>9 110</b>	<b>4 780</b>	<b>3 633</b>	<b>1 548</b>	<b>Total</b>
од тоа во приватни	346	170	277	46	21	2	of which in private schools

**T-32: Ученици во редовното средно образование по тригодишни  
и по четиригодишни образовни програми, според годината на учење**

**T-32: Students in regular upper secondary schools according  
to 3-year and 4-year educational programmes, by year of study**

	Ученици според 3-годишна програма Students in 3 year-programme					Ученици според 4-годишна програма Students in 4 year-programme						
	пара- лелки class sec- tions	вкупно total		повторувачи (од вкупно) repeaters (of total)		пара- лелки class sec- tions	вкупно total		повторувачи (од вкупно) repeaters (of total)			
		сè all	учени- чки female students	сè	учени- чки female students		сè all	учени- чки female students	сè all	учени- чки female students		
<b>2016/2017</b>												<b>2016/2017</b>
<b>Вкупно</b>	<b>188</b>	<b>3 053</b>	<b>667</b>	<b>47</b>	<b>8</b>	<b>3 345</b>	<b>73 341</b>	<b>35 371</b>	<b>167</b>	<b>51</b>	<b>Total</b>	
од тоа во приватни	-	-	-	-	-	146	2 033	949	-	-	of which in private schools	
<b>2017/2018</b>												<b>2017/2018</b>
<b>Вкупно</b>	<b>195</b>	<b>2 922</b>	<b>612</b>	<b>87</b>	<b>11</b>	<b>3 287</b>	<b>68 536</b>	<b>33 447</b>	<b>92</b>	<b>24</b>	<b>Total</b>	
I	71	1 131	248	51	8	814	18 035	8 731	44	13	I	
II	59	782	146	20	2	799	14 680	7 117	25	8	II	
III	65	1 009	218	16	1	838	18 199	8 818	17	2	III	
IV	-	-	-	-	-	836	17 622	8 781	6	1	IV	
од тоа во приватни	-	-	-	-	-	<b>124</b>	<b>1 678</b>	<b>809</b>	-	-	of which in private schools	
I	-	-	-	-	-	25	346	170	-	-	I	
II	-	-	-	-	-	26	377	200	-	-	II	
III	-	-	-	-	-	36	470	203	-	-	III	
IV	-	-	-	-	-	37	485	236	-	-	IV	

T-33: Редовни средни училишта, паралелки, ученици и наставници, по општини

T-33: Regular upper secondary schools, class sections, students and teachers by municipalities

	Училишта Schools	Паралелки Class sections	Ученици Students		Наставници Teachers						
			сè all	ученички female students	вкупно total		со полно работно време full-time		со пократко од полното работно време part-time		
					сè all	жени women	сè all	жени women	сè all	жени women	
<b>2016/2017</b>											<b>2016/2017</b>
<b>Вкупно</b>	<b>132</b>	<b>3 533</b>	<b>76 394</b>	<b>36 038</b>	<b>7 420</b>	<b>4 407</b>	<b>6 377</b>	<b>3 760</b>	<b>1 043</b>	<b>647</b>	<b>Total</b>
<b>Од тоа во приватни</b>	<b>15</b>	<b>146</b>	<b>2 033</b>	<b>949</b>	<b>377</b>	<b>219</b>	<b>227</b>	<b>126</b>	<b>150</b>	<b>93</b>	<b>Of which in private schools</b>
<b>2017/2018</b>											<b>2017/2018</b>
<b>Вкупно</b>	<b>131</b>	<b>3 482</b>	<b>71 458</b>	<b>34 059</b>	<b>7 445</b>	<b>4 488</b>	<b>6 382</b>	<b>3 819</b>	<b>1 063</b>	<b>669</b>	<b>Total</b>
Скопје	35	1 037	24 001	11 459	2 231	1 503	1 847	1 245	384	258	Skopje
Аеродром	4	122	2 273	909	244	152	214	138	30	14	Aerodrom
Бутел	3	141	3 517	1 795	300	190	259	167	41	23	Butel
Гази Баба	5	115	2 092	460	239	134	178	98	61	36	Gazi Baba
Ѓорче Петров	1	20	305	128	36	27	33	24	3	3	Gjorche Petrov
Карпош	8	240	5 646	2 754	465	340	374	269	91	71	Karposh
Кисела Вода	2	87	1 957	1 068	169	129	147	115	22	14	Kisela Voda
Центар	9	246	6 507	3 525	622	440	518	368	104	72	Centar
Чаир	1	41	1 039	474	100	51	94	45	6	6	Chair
Сарај	1	12	386	229	27	17	11	6	16	11	Saraj
Шуто Оризари	1	13	279	117	29	23	19	15	10	8	Shuto Orizari
Берово	1	20	340	165	51	33	43	29	8	4	Berovo
Битола	10	176	3 842	1 865	399	259	340	219	59	40	Bitola
Богданци	1	15	253	108	34	22	26	16	8	6	Bogdanci
Боговиње	1	11	182	80	36	13	20	9	16	4	Bogovinje
Брвеница	1	3	51	24	17	16	15	14	2	2	Brvenica
Валандово	1	16	222	123	33	15	23	8	10	7	Valandovo
Велес	5	98	2 229	1 011	209	128	185	116	24	12	Veles
Виница	1	30	520	270	59	35	53	32	6	3	Vinica
Врапчиште	1	13	217	114	24	10	21	10	3	-	Vrapchishte
Гевгелија	1	38	711	342	71	44	66	41	5	3	Gevgelija
Гостивар	7	195	3 365	1 526	424	222	373	201	51	21	Gostivar
Дебар	2	31	564	269	79	33	75	31	4	2	Debar
Делчево	1	23	370	197	56	38	33	23	23	15	Delchevo
Демир Хисар	1	12	139	70	29	16	16	9	13	7	Demir Hisar
Долнени	1	17	333	129	40	18	29	11	11	7	Dolneni
Илинден	1	8	259	57	22	15	9	7	13	8	Ilinden
Кавадарци	4	73	1 354	602	143	76	129	68	14	8	Kavadarci
Кичево	2	85	1 530	758	186	101	171	95	15	6	Kichevo
Кочани	2	70	1 421	624	137	64	131	62	6	2	Kochani
Кратово	1	11	225	106	27	18	21	12	6	6	Kratovo
Крива Паланка	1	35	608	257	60	41	56	37	4	4	Kriva Palanka
Крушево	1	14	160	53	30	20	15	10	15	10	Krushevo
Куманово	5	234	4 996	2 533	452	250	425	234	27	16	Kumanovo
Липково	2	21	507	265	36	18	26	10	10	8	Lipkovo

**T-33: Редовни средни училишта, паралелки, ученици и наставници, по општини**  
**T-33: Regular upper secondary schools, class sections, students and teachers by municipalities**

	Училишта Schools	Паралелки Class sections	Ученици Students		Наставници Teachers						
			сè all	ученички female students	вкупно total		со полно работно време full-time		со пократко од полното работно време part-time		
					сè all	жени women	сè all	жени women	сè all	жени women	
Маврово и Ростуша	1	8	127	66	18	8	10	5	8	3	Mavrovo and Rostusha
Македонска Каменица	1	11	166	105	30	22	28	21	2	1	Makedonska Kamenica
Македонски Брод	1	12	151	75	27	10	21	8	6	2	Makedonski Brod
Неготино	1	41	627	305	68	46	60	41	8	5	Negotino
Охрид	4	104	1 954	935	176	107	174	106	2	1	Ohrid
Пехчево	1	6	81	46	33	18	28	16	5	2	Pehchevo
Прилеп	6	159	3 270	1 565	298	207	280	195	18	12	Prilep
Пробиштип	1	21	312	151	45	25	27	13	18	12	Probishtip
Радовиш	1	35	578	269	66	42	56	38	10	4	Radovish
Ресен	1	27	308	145	50	27	28	14	22	13	Resen
Свети Николе	1	30	474	220	56	28	42	20	14	8	Sveti Nikole
Струга	4	127	2 329	1 179	300	180	209	119	91	61	Struga
Струмица	5	142	3 056	1 490	261	155	242	142	19	13	Strumica
Тетово	7	360	7 090	3 216	827	440	762	394	65	46	Tetovo
Центар Жупа	1	8	93	42	18	5	15	5	3	-	Centar Zhupa
Штип	6	105	2 443	1 243	287	160	252	133	35	27	Shtip
<b>Од тоа во приватни</b>	<b>14</b>	<b>124</b>	<b>1 678</b>	<b>809</b>	<b>323</b>	<b>199</b>	<b>192</b>	<b>121</b>	<b>131</b>	<b>78</b>	<b>Of which in private schools</b>
Скопје	8	83	1 062	524	187	125	105	71	82	54	Skopje
Аеродром	1	15	111	47	8	6	7	5	1	1	Aerodrom
Бутел	1	9	152	61	34	18	22	13	12	5	Butel
Гази Баба	1	10	195	131	35	22	15	13	20	9	Gazi Baba
Карпош	3	31	404	216	75	51	52	35	23	16	Karposh
Центар	2	18	200	69	35	28	9	5	26	23	Centar
Битола	1	5	16	9	10	8	2	2	8	6	Bitola
Боговиње	1	11	182	80	36	13	20	9	16	4	Bogovinje
Брвеница	1	3	51	24	17	16	15	14	2	2	Brvenica
Гостивар	1	6	88	42	23	11	17	8	6	3	Gostivar
Струга	1	10	182	87	30	14	22	10	8	4	Struga
Струмица	1	6	97	43	20	12	11	7	9	5	Strumica

**T-34: Ученици во редовното средно образование**
**T-34: Students in regular upper secondary education**

	Училишта <sup>1)</sup> Schools <sup>1)</sup>	Паралелки Class sections	Вкупно ученици			I година за 3-годишна програма			I година за 4-годишна програма			II година за 3-годишна програма		
			Total number of students			I year in 3-year programme			I year in 4-year programme			II year in 3-year programme		
			вкупно total	ученички female students	повторувачи repeaters	сè all	ученички female students	повторувачи repeaters	сè all	ученички female students	повторувачи repeaters	сè all	ученички female students	повторувачи repeaters
<b>2016/2017</b>														
<b>Вкупно</b>	<b>132</b>	<b>3 533</b>	<b>76 394</b>	<b>36 038</b>	<b>214</b>	<b>963</b>	<b>210</b>	<b>34</b>	<b>16 397</b>	<b>7 736</b>	<b>92</b>	<b>1 134</b>	<b>260</b>	<b>10</b>
<b>Од тоа приватни</b>	<b>15</b>	<b>146</b>	<b>2 033</b>	<b>949</b>	<b>-</b>	<b>-</b>	<b>-</b>	<b>-</b>	<b>396</b>	<b>194</b>	<b>-</b>	<b>-</b>	<b>-</b>	<b>-</b>
<b>2017/2018</b>														
<b>Вкупно</b>	<b>131</b>	<b>3 482</b>	<b>71 458</b>	<b>34 059</b>	<b>179</b>	<b>1 131</b>	<b>248</b>	<b>51</b>	<b>18 035</b>	<b>8 731</b>	<b>44</b>	<b>782</b>	<b>146</b>	<b>20</b>
<b>Гимназиско образование</b>														
Гимназиско образование	67	529	11 053	5 742	13	-	-	-	5 256	2 703	9	-	-	-
Јазична гимназија (литература и уметности)	25	69	1 321	856	-	-	-	-	188	133	-	-	-	-
Природно-математичка гимназија (природни науки и математика)	56	283	6 487	3 418	-	-	-	-	1 104	570	-	-	-	-
Општа гимназија (општествени науки)	70	479	10 001	5 296	1	-	-	-	934	556	-	-	-	-
<b>Стручно образование</b>														
Земјоделско-ветеринарна	11	118	1 393	442	7	-	-	-	367	127	3	-	-	-
Прехранбена	2	5	43	16	1	-	-	-	-	-	-	14	2	1
Дрвопреработувачка	-	-	-	-	-	-	-	-	-	-	-	-	-	-
Шумарско-дрвопреработувачка	6	37	568	167	7	17	8	2	146	46	1	14	-	2
Геолошко-рударско-металуршка	5	20	198	42	1	-	-	-	58	18	-	7	-	-
Машинска	22	221	3 962	216	37	256	2	9	931	54	5	175	2	9
Електротехничка	23	303	5 668	818	18	168	18	7	1 389	194	4	75	3	-
Хемиско-технолошка	12	83	1 433	719	7	36	10	2	403	201	4	27	7	-
Текстилно-кожарска	13	80	1 060	625	10	11	3	-	285	180	3	-	-	-
Графичка	3	13	227	83	2	12	2	2	52	18	-	9	4	-
Лични услуги	12	73	1 625	1 165	11	208	117	6	327	261	-	136	66	3
Градежна	1	6	100	2	1	43	2	1	-	-	-	21	-	-
Градежно-геодетска	8	70	1 331	471	1	-	-	-	418	156	1	-	-	-
Сообраќајна	11	93	2 018	777	9	-	-	-	514	203	4	-	-	-
Угостителско-туристичка	15	114	1 805	523	32	316	65	22	221	67	-	253	53	5
Економско-правна и трговска	22	440	9 292	4 972	12	-	-	-	2 434	1 289	6	-	-	-
Здравствена	17	337	9 801	7 016	5	64	21	-	2 460	1 758	3	31	9	-
Физичка култура	6	41	899	194	-	-	-	-	239	52	-	-	-	-
Автотехничка	1	4	51	-	-	-	-	-	-	-	-	20	-	-
<b>Уметничко образование</b>														
Ликовно	2	12	278	155	2	-	-	-	93	55	1	-	-	-
Музичко	5	48	741	267	2	-	-	-	184	65	-	-	-	-
Балетско	1	4	103	77	-	-	-	-	32	25	-	-	-	-



според структурата, класот и полот  
according to the qualification, class and sex

II година за 4-годишна програма II year in 4-year programme			III година за 3-годишна програма III year in 3-year programme			III година за 4-годишна програма III year in 4-year programme			IV година IV year			
сè all	уче- нички female students	повто- рувачи repeat- ers	сè all	уче- нички female students	повто- рувачи repeat- ers	сè all	уче- нички female students	повто- рувачи repeat- ers	сè all	уче- нички female students	повто- рувачи repeat- ers	
												<b>2016/2017</b>
19 488	9 221	49	956	197	3	18 296	9 025	22	19 160	9 389	4	<b>Total</b>
562	241	-	-	-	-	545	258	-	530	256	-	<b>Of which in private schools</b>
												<b>2017/2018</b>
14 680	7 117	25	1 009	218	16	18 199	8 818	17	17 622	8 781	6	<b>Total</b>
												<b>General education</b>
5 797	3 039	4	-	-	-	-	-	-	-	-	-	Gymnasium education
-	-	-	-	-	-	552	340	-	581	383	-	Philological gymnasium (literature and arts)
133	69	-	-	-	-	2 779	1 439	-	2 471	1 340	-	Gymnasium of natural sciences and mathematics (natural sciences and mathematics)
303	175	-	-	-	-	4 283	2 212	1	4 481	2 353	-	General gymnasium (social sciences)
												<b>Vocational education</b>
270	69	1	5	1	1	374	105	-	377	140	2	Agriculture and veterinary medicine
-	-	-	29	14	-	-	-	-	-	-	-	Food production
-	-	-	-	-	-	-	-	-	-	-	-	Wood processing
110	26	1	4	-	-	131	44	1	146	43	-	Forestry and wood processing
30	7	-	-	-	-	48	3	1	55	14	-	Geology, mining and metallurgy
652	44	4	260	-	6	865	79	4	823	35	-	Mechanical engineering
1 171	161	1	93	4	1	1 429	204	3	1 343	234	2	Electrical engineering
282	132	-	29	14	1	346	189	-	310	166	-	Chemical engineering
211	120	2	-	-	-	302	183	5	251	139	-	Textile and leather processing
40	14	-	12	7	-	57	24	-	45	14	-	Graphics
245	191	-	187	100	2	279	224	-	243	206	-	Personal services
-	-	-	36	-	-	-	-	-	-	-	-	Architecture
256	88	-	-	-	-	321	122	-	336	105	-	Architecture and geodesy
399	146	5	-	-	-	550	226	-	555	202	-	Transport
189	65	-	299	73	5	270	103	-	257	97	-	Travel, tourism, hotel and catering services
1 983	1 033	5	-	-	-	2 471	1 328	1	2 404	1 322	-	Economics, law and trade
2 188	1 595	2	24	5	-	2 566	1 811	-	2 468	1 817	-	Health
175	29	-	-	-	-	286	63	-	199	50	-	Physical education
-	-	-	31	-	-	-	-	-	-	-	-	Automotive technology
												<b>Art education</b>
67	36	-	-	-	-	74	38	-	44	26	1	Fine arts
159	63	-	-	-	-	188	60	1	210	79	1	Music
20	15	-	-	-	-	28	21	-	23	16	-	Ballet

**T-34: Ученици во редовното средно образование**
**T-34: Students in regular upper secondary education**

	Училишта <sup>1)</sup> Schools <sup>1)</sup>	Паралелки Class sections	Вкупно ученици			I година за 3-годишна програма			I година за 4-годишна програма			II година за 3-годишна програма		
			Total number of students			I year in 3-year programme			I year in 4-year programme			II year in 3-year programme		
			вкупно total	ученички female students	повторувачи repeaters	сè all	ученички female students	повторувачи repeaters	сè all	ученички female students	повторувачи repeaters	сè all	ученички female students	повторувачи repeaters
<b>Од тоа приватни</b>														
<b>Вкупно</b>	<b>14</b>	<b>124</b>	<b>1 678</b>	<b>809</b>	-	-	-	-	<b>346</b>	<b>170</b>	-	-	-	
<b>Гимназиско образование</b>														
Гимназиско образование	10	33	461	232	-	-	-	-	211	103	-	-	-	
Јазична гимназија (литература и уметности)	3	3	9	1	-	-	-	-	-	-	-	-	-	
Природно-математичка гимназија (природни науки и математика)	7	21	357	162	-	-	-	-	-	-	-	-	-	
Општа гимназија (општествени науки)	11	47	724	358	-	-	-	-	87	47	-	-	-	
<b>Стручно образование</b>														
Електротехничка	2	6	61	17	-	-	-	-	24	4	-	-	-	
Сообраќајна	1	3	4	3	-	-	-	-	2	1	-	-	-	
Економско-правна и трговска	2	11	62	36	-	-	-	-	22	15	-	-	-	

<sup>1)</sup> Бројот на училиштата по струки не претставува реален број на училишта, туку број на училишта во кои се реализира односната струка. Реалниот број на училишта е даден во редот Вкупно.

**T-35: Редовни средни училишта, паралелки, ученици и наставници, по региони**
**T-35: Regular upper secondary schools, class sections, students and teachers, by regions**

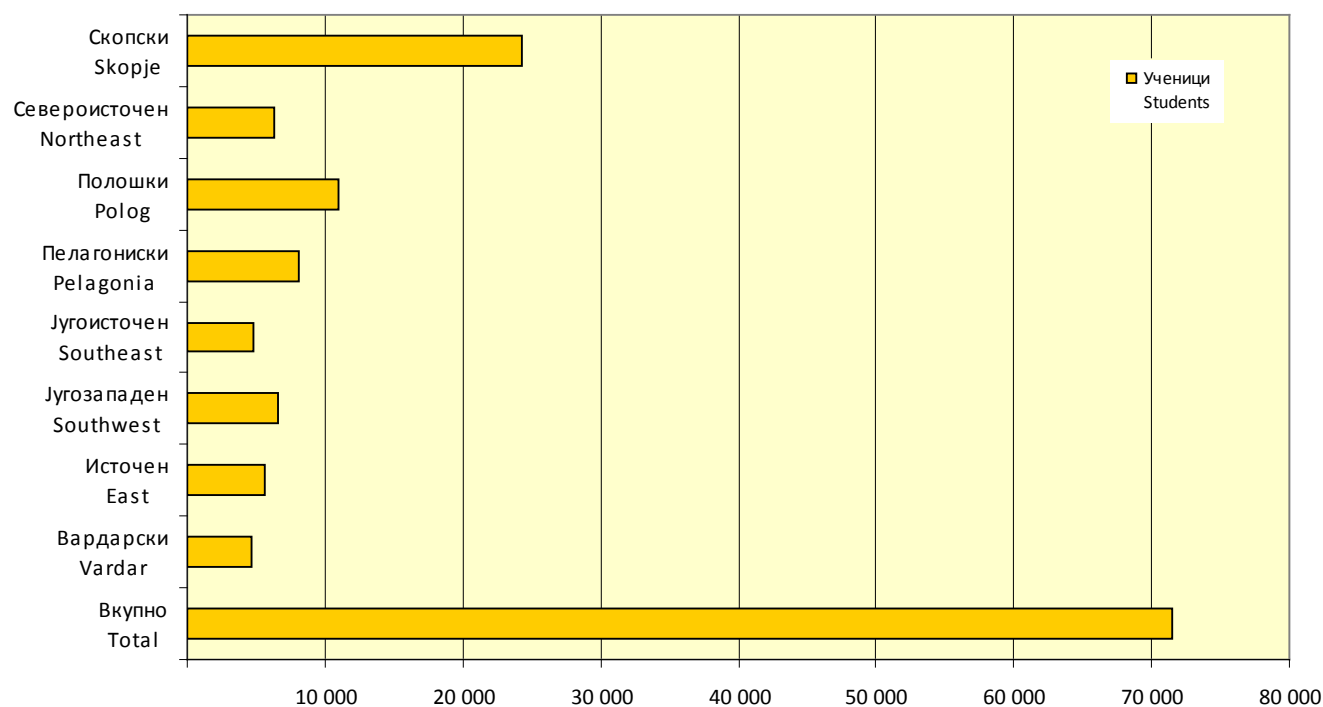
	Училишта Schools	Паралелки Class sections	Ученици Students		Наставници Teachers						Total
			вкупно total	ученички female students	вкупно total		со полно работно време full-time		со пократко од полното работно време part-time		
					сè all	жени women	вкупно total		вкупно total		
							сè all	жени women	сè all	жени women	
<b>Вкупно</b>	<b>131</b>	<b>3 482</b>	<b>71 458</b>	<b>34 059</b>	<b>7 445</b>	<b>4 488</b>	<b>6 382</b>	<b>3 819</b>	<b>1 063</b>	<b>669</b>	<b>Total</b>
Вардарски регион	11	242	4 684	2 138	476	278	416	245	60	33	Vardar Region
Источен регион	14	286	5 653	2 801	698	395	595	329	103	66	East Region
Југозападен регион	14	367	6 621	3 258	786	436	665	364	121	72	Southwest Region
Југоисточен регион	9	246	4 820	2 332	465	278	413	245	52	33	Southeast Region
Пелагониски регион	20	405	8 052	3 827	846	547	708	458	138	89	Pelagonia Region
Полошки регион	18	590	11 032	5 026	1 346	709	1 201	633	145	76	Polog Region
Североисточен регион	9	301	6 336	3 161	575	327	528	293	47	34	Northeast Region
Скопски регион	36	1 045	24 260	11 516	2 253	1 518	1 856	1 252	397	266	Skopje Region

според структурата, класот и полот  
according to the qualification, class and sex

II година за 4-годишна програма II year in 4-year programme			III година за 3-годишна програма III year in 3-year programme			III година за 4-годишна програма III year in 4-year programme			IV година IV year			
сè all	уче- нички female students	повто- рувачи repeat- ers	сè all	уче- нички female students	повто- рувачи repeat- ers	сè all	уче- нички female students	повто- рувачи repeat- ers	сè all	уче- нички female students	повто- рувачи repeat- ers	
377	200	-	-	-	-	470	203	-	485	236	-	<b>Of which in private schools</b>
												<b>Total</b>
												<b>Gymnasium education</b>
250	129	-	-	-	-	-	-	-	-	-	-	Gymnasium education
-	-	-	-	-	-	2	-	-	7	1	-	Philological gymnasium (literature and arts)
-	-	-	-	-	-	172	76	-	185	86	-	Gymnasium of natural sciences and mathematics (natural sciences and mathematics)
101	57	-	-	-	-	261	115	-	275	139	-	General gymnasium (social sciences)
												<b>Vocational education</b>
18	9	-	-	-	-	12	2	-	7	2	-	Electrical engineering
-	-	-	-	-	-	1	1	-	1	1	-	Transport
8	5	-	-	-	-	22	9	-	10	7	-	Economics, law and trade

<sup>1)</sup> The number of schools according to qualifications does not represent the real number of schools, but the number of schools where those qualifications are realised. The real number of schools is given in the row "total"

Г-06: Ученици во редовните средни училишта, по региони  
Г-06: Students in regular upper secondary schools, by regions



**T-36: Ученици во редовното средно образование според возраста, полот и годината на учење**

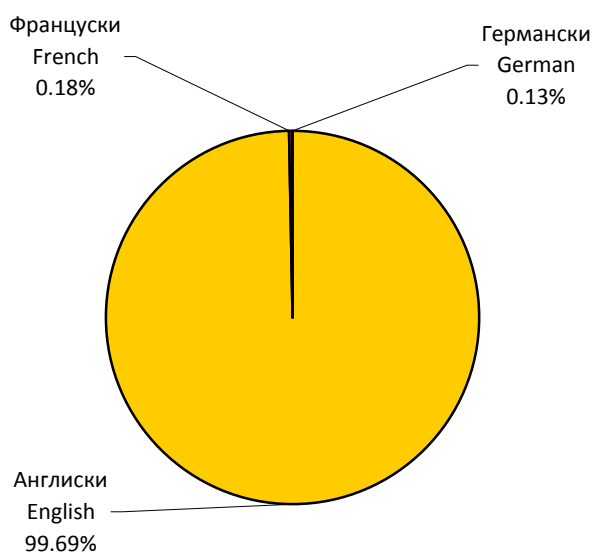
**T-36: Students in regular upper secondary education according to age, sex and year of study**

	Вкупно Total	14	15	16	17	18	19	20	21 и повеќе години 21 years and over	
<b>2016/2017</b>										<b>2016/2017</b>
<b>Вкупно</b>	<b>76 394</b>	<b>3 932</b>	<b>19 366</b>	<b>20 608</b>	<b>18 250</b>	<b>13 283</b>	<b>930</b>	<b>25</b>	-	<b>Total</b>
ученички	36 038	1 805	9 175	9 473	8 871	6 352	352	10	-	female students
од тоа во приватни	2 033	104	500	568	528	304	26	3	-	of which in private schools
ученички	949	58	234	261	248	140	6	2	-	female students
<b>2017/2018</b>										<b>2017/2018</b>
<b>Вкупно</b>	<b>71 458</b>	<b>3 172</b>	<b>17 989</b>	<b>18 934</b>	<b>18 682</b>	<b>11 599</b>	<b>1 076</b>	<b>5</b>	<b>1</b>	<b>Total</b>
ученички	34 059	1 468	8 442	8 789	9 223	5 600	535	2	-	female students
I сè	19 166	3 172	15 256	699	36	3	-	-	-	I all
ученички	8 979	1 468	7 168	337	6	-	-	-	-	female students
II сè	15 462	-	2 733	12 099	617	13	-	-	-	II all
ученички	7 263	-	1 274	5 671	316	2	-	-	-	female students
III сè	19 208	-	-	6 136	12 377	669	25	-	1	III all
ученички	9 036	-	-	2 781	5 919	330	6	-	-	female students
IV сè	17 622	-	-	-	5 652	10 914	1 051	5	-	IV all
ученички	8 781	-	-	-	2 982	5 268	529	2	-	female students
од тоа во приватни	1 678	40	359	475	518	281	3	2	-	of which in private schools
ученички	809	23	178	235	249	123	1	-	-	female students

**T-37: Ученици според учењето странски јазици - прв јазик (задолжителен)**  
**T-37: Students according to the study of foreign languages - first language (compulsory)**

	Вкупно Total	Англиски English	Француски French	Германски German	Руски Russian	Итали- јански Italian	
<b>2016/2017</b>							<b>2016/2017</b>
<b>Вкупно</b>	<b>76 394</b>	<b>75 289</b>	<b>800</b>	<b>289</b>	<b>16</b>	-	<b>Total</b>
<b>2017/2018</b>							<b>2017/2018</b>
<b>Вкупно</b>	<b>71 458</b>	<b>71 238</b>	<b>126</b>	<b>94</b>	-	-	<b>Total</b>
I	19 166	19 141	-	25	-	-	I
II	15 462	15 450	-	12	-	-	II
III	19 208	19 182	-	26	-	-	III
IV	17 622	17 465	126	31	-	-	IV

**Г-07: Ученици во редовните средни училишта според изучувањето на странски јазици - прв јазик (задолжителен)**  
**G-07: Students in regular upper secondary schools according to the study of foreign languages - first language (compulsory)**



**T-38: Ученици според учењето странски јазици - втор јазик (задолжителен)**  
**T-38: Students according to the study of foreign languages - second language (compulsory)**

	Вкупно Total	Англиски English	Француски French	Германски German	Руски Russian	Итали- јански Italian	Турски Turkish	Друг Other	
<b>2016/2017</b>									<b>2016/2017</b>
<b>Вкупно</b>	<b>38 496</b>	<b>695</b>	<b>16 311</b>	<b>18 850</b>	<b>233</b>	<b>1 026</b>	<b>1 303</b>	<b>78</b>	<b>Total</b>
<b>2017/2018</b>									<b>2017/2018</b>
<b>Вкупно</b>	<b>38 504</b>	<b>189</b>	<b>17 004</b>	<b>19 262</b>	<b>249</b>	<b>838</b>	<b>896</b>	<b>66</b>	<b>Total</b>
I	10 456	25	4 616	5 446	77	119	157	16	I
II	8 759	12	3 951	4 331	55	186	201	23	II
III	10 667	20	4 802	5 198	72	297	262	16	III
IV	8 622	132	3 635	4 287	45	236	276	11	IV

**T-39: Ученици според учењето странски јазици - факултативен јазик**  
**T-39: Students according to the study of foreign languages - facultative language**

	Вкупно Total	Англиски English	Француски French	Германски German	Руски Russian	Итали- јански Italian	Друг Other	
<b>2016/2017</b>								<b>2016/2017</b>
<b>Вкупно</b>	<b>1 109</b>	<b>69</b>	<b>75</b>	<b>84</b>	<b>26</b>	<b>545</b>	<b>310</b>	<b>Total</b>
<b>2017/2018</b>								<b>2017/2018</b>
<b>Вкупно</b>	<b>938</b>	<b>-</b>	<b>45</b>	<b>68</b>	<b>13</b>	<b>494</b>	<b>318</b>	<b>Total</b>
I	91	-	-	-	-	91	-	I
II	76	-	-	-	-	76	-	II
III	447	-	11	3	-	158	275	III
IV	324	-	34	65	13	169	43	IV

**T-40: Наставници според предавањето странски јазик**  
**T-40: Teachers according to the teaching of foreign languages**

	Вкупно Total	Англиски English	Француски French	Германски German	Руски Russian	Итали- јански Italian	Турски Turkish	Друг Other	
<b>2016/2017</b>	<b>958</b>	<b>584</b>	<b>157</b>	<b>144</b>	<b>19</b>	<b>25</b>	<b>24</b>	<b>5</b>	<b>2016/2017</b>
<b>2017/2018</b>	<b>922</b>	<b>562</b>	<b>155</b>	<b>136</b>	<b>17</b>	<b>28</b>	<b>18</b>	<b>6</b>	<b>2017/2018</b>

**T-41: Наставници во редовното средно образование според видот на работниот однос**  
**T-41: Teachers in regular upper secondary education, according to the type of employment**

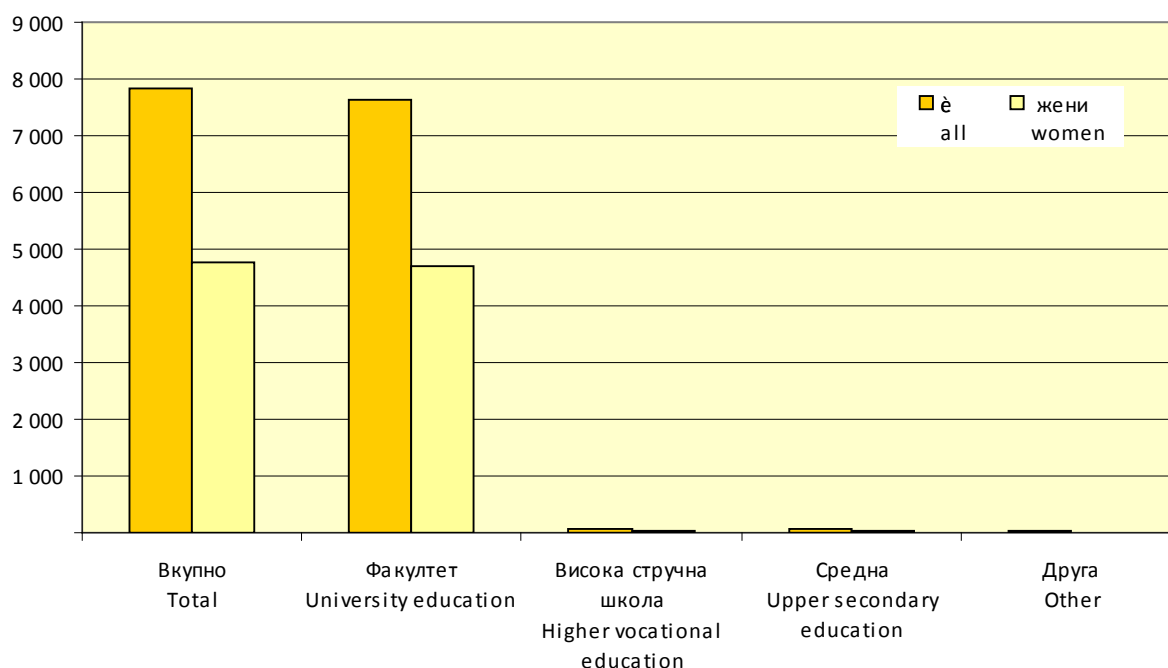
	Вкупно Total		На неопределено време For indefinite time				На определено време For definite time				Наставници што предаваат во гимназиски паралелки Teachers that teach in gymnasium classes				
	сè all	жени women	со полно работно време full-time		со пократко од полното работно време part-time		со полно работно време full-time		со пократко од полното работно време part-time		сè all	жени women	со полно работно време full-time		
			сè all	жени women	сè all	жени women	сè all	жени women	сè all	жени women			сè all	жени women	
<b>2016/2017</b>															<b>2016/2017</b>
<b>Вкупно</b>	<b>7 420</b>	<b>4 407</b>	<b>5 316</b>	<b>3 186</b>	<b>306</b>	<b>187</b>	<b>1 061</b>	<b>574</b>	<b>737</b>	<b>460</b>	<b>3 163</b>	<b>1 918</b>	<b>2 604</b>	<b>1 563</b>	<b>Total</b>
од тоа во приватни	377	219	104	62	15	13	123	64	135	80	346	197	217	120	of which in private schools
<b>2017/2018</b>															<b>2017/2018</b>
<b>Вкупно</b>	<b>7 445</b>	<b>4 488</b>	<b>5 393</b>	<b>3 246</b>	<b>315</b>	<b>195</b>	<b>989</b>	<b>573</b>	<b>748</b>	<b>474</b>	<b>3 078</b>	<b>1 921</b>	<b>2 492</b>	<b>1 568</b>	<b>Total</b>
од тоа во приватни	323	199	120	70	35	22	72	51	96	56	305	185	183	114	of which in private schools

**T-42: Наставници и стручни работници во редовното средно образование според степенот на стручната подготовка и фондот на часови**

**T-42: Teachers and supporting staff in regular upper secondary education, according to the level of education and number of lessons**

	Вкупно Total		Стручна подготовка/Level of education								
			факултет university education		висока стручна школа higher vocational education		средна upper secondary education		друга other		
	сè all	жени women	сè all	жени women	сè all	жени women	сè all	жени women	сè all	жени women	
<b>2016/2017</b>											<b>2016/2017</b>
<b>Вкупно</b>	<b>7 802</b>	<b>4 713</b>	<b>7 612</b>	<b>4 637</b>	<b>96</b>	<b>33</b>	<b>76</b>	<b>36</b>	<b>18</b>	<b>7</b>	<b>Total</b>
Структура на вкупно	100.0	100.0	97.6	98.4	1.2	0.7	1.0	0.8	0.2	0.1	Structure (%)
Со полн фонд на часови	6 377	3 760	6 238	3 712	83	27	47	16	9	5	Full-time teachers
Со неполн фонд на часови	1 043	647	1 028	641	9	3	6	3	-	-	Part-time teachers
Стручни работници	382	306	346	284	4	3	23	17	9	2	Supporting staff
<b>2017/2018</b>											<b>2017/2018</b>
<b>Вкупно</b>	<b>7 824</b>	<b>4 780</b>	<b>7 643</b>	<b>4 702</b>	<b>82</b>	<b>30</b>	<b>78</b>	<b>41</b>	<b>21</b>	<b>7</b>	<b>Total</b>
Структура на вкупно	100.0	100.0	97.7	98.4	1.1	0.6	1.0	0.9	0.3	0.2	Structure (%)
Со полн фонд на часови	6 382	3 819	6 256	3 774	71	23	44	18	11	4	Full-time teachers
Со неполн фонд на часови	1 063	669	1 049	659	6	4	7	5	1	1	Part-time teachers
Стручни работници	379	292	338	269	5	3	27	18	9	2	Supporting staff
<b>Од тоа во приватни</b>											<b>Of which in private schools</b>
<b>Вкупно</b>	<b>341</b>	<b>213</b>	<b>339</b>	<b>211</b>	<b>1</b>	<b>1</b>	<b>1</b>	<b>1</b>	<b>-</b>	<b>-</b>	<b>Total</b>
Структура на вкупно	100.0	100.0	99.4	99.1	0.3	0.5	0.3	0.5	-	-	Structure (%)
Со полн фонд на часови	192	121	192	121	-	-	-	-	-	-	Full-time teachers
Со неполн фонд на часови	131	78	131	78	-	-	-	-	-	-	Part-time teachers
Стручни работници	18	14	16	12	1	1	1	1	-	-	Supporting staff

**G-08: Наставници и стручни работници во редовните средни училишта според степенот на стручната подготовка и фондот на часови**  
**G-08: Teachers and supporting staff in regular upper secondary schools, according to the level of education and number of lessons**



**T-43: Наставници во редовното средно образование со пократко од полното работно време**
**T-43: Part-time teachers in regular upper secondary education**

	Вкупно Total	До 3 часа Up to 3 lessons	4	5	6	7	8	9	10	11	12	13	14	15	16	17		
<b>2016/2017</b>																	<b>2016/2017</b>	
<b>Вкупно</b>	<b>1 043</b>		<b>52</b>	<b>76</b>	<b>49</b>	<b>98</b>	<b>39</b>	<b>102</b>	<b>54</b>	<b>170</b>	<b>35</b>	<b>103</b>	<b>35</b>	<b>53</b>	<b>56</b>	<b>53</b>	<b>68</b>	<b>Total</b>
жени	647		33	45	30	64	20	54	33	114	22	65	26	32	32	33	44	women
<b>Од тоа приватни</b>	<b>150</b>		<b>22</b>	<b>12</b>	<b>11</b>	<b>20</b>	<b>11</b>	<b>19</b>	<b>18</b>	<b>17</b>	<b>5</b>	<b>10</b>	-	-	-	<b>2</b>	<b>3</b>	<b>of which in private schools</b>
жени	93		12	7	6	12	6	10	15	11	4	6	-	-	-	1	3	women
<b>2017/2018</b>																	<b>2017/2018</b>	
<b>Вкупно</b>	<b>1 063</b>		<b>82</b>	<b>110</b>	<b>43</b>	<b>99</b>	<b>24</b>	<b>83</b>	<b>38</b>	<b>133</b>	<b>54</b>	<b>94</b>	<b>32</b>	<b>71</b>	<b>62</b>	<b>55</b>	<b>83</b>	<b>Total</b>
жени	669		50	78	22	67	12	52	25	83	35	65	19	46	26	32	57	women
<b>Од тоа приватни</b>	<b>131</b>		<b>28</b>	<b>15</b>	<b>14</b>	<b>18</b>	<b>2</b>	<b>8</b>	<b>7</b>	<b>16</b>	<b>7</b>	<b>7</b>	-	<b>1</b>	<b>1</b>	<b>3</b>	<b>4</b>	<b>of which in private schools</b>
жени	78		17	11	7	13	2	4	5	7	3	4	-	-	-	2	3	women

**T-44: Наставници во редовното средно образование според возраста**
**T-44: Teachers in regular upper secondary education according to the age group**

	Вкупно Total	До 25 години Up to 25 years	25-29	30-34	35-39	40-44	45-49	50-54	55-59	60-64	65 и повеќе години 65 and over	Непо- знато Un- known		
<b>2016/2017</b>													<b>2016/2017</b>	
<b>Вкупно</b>	<b>7 420</b>		<b>186</b>	<b>765</b>	<b>1 073</b>	<b>1 344</b>	<b>1 097</b>	<b>1 024</b>	<b>823</b>	<b>716</b>	<b>373</b>	<b>19</b>	-	<b>Total</b>
жени	4 407		122	437	672	803	695	667	481	379	149	2	-	women
<b>Од тоа во приватни</b>	<b>377</b>		<b>16</b>	<b>63</b>	<b>70</b>	<b>108</b>	<b>71</b>	<b>17</b>	<b>15</b>	<b>12</b>	<b>3</b>	<b>2</b>	-	<b>of which in private schools</b>
жени	219		14	40	38	58	38	11	10	9	1	-	-	women
<b>2017/2018</b>														<b>2017/2018</b>
<b>Вкупно</b>	<b>7 445</b>		<b>155</b>	<b>715</b>	<b>1 049</b>	<b>1 215</b>	<b>1 171</b>	<b>1 059</b>	<b>885</b>	<b>754</b>	<b>409</b>	<b>33</b>	-	<b>Total</b>
жени	4 488		105	457	629	762	747	695	518	400	167	8	-	women
<b>Од тоа во приватни</b>	<b>323</b>		<b>11</b>	<b>63</b>	<b>77</b>	<b>59</b>	<b>55</b>	<b>29</b>	<b>17</b>	<b>9</b>	<b>2</b>	<b>1</b>	-	<b>of which in private schools</b>
жени	199		11	43	36	37	36	18	12	5	1	-	-	women

**T-45: Средни верски училишта, паралелки, ученици и наставници**
**T-45: Religious upper secondary schools, class sections, students and teachers**

	Учи- лишта Schools	Пара- лелки Class sec- tions	Ученици / Students			Наставници / Teachers							
			вкупно total	учени- чки female students	повто- рувачи repea- ters	вкупно total		со полно работно време full-time		со пократко од полното работно време part-time			
						сè all	жени women	сè all	жени women	сè all	жени women		
<b>2016/2017</b>													<b>2016/2017</b>
<b>Вкупно</b>	<b>2</b>	<b>13</b>	<b>270</b>	-	<b>1</b>	<b>37</b>	<b>2</b>	<b>36</b>	<b>1</b>	<b>1</b>	<b>1</b>	<b>1</b>	<b>Total</b>
Средно православно училиште	1	5	56	-	1	11	-	11	-	-	-	-	Orthodox upper secondary school
Средно исламско училиште	1	8	214	-	-	26	2	25	1	1	1	1	Islamic upper secondary school
<b>2017/2018</b>													<b>2017/2018</b>
<b>Вкупно</b>	<b>2</b>	<b>13</b>	<b>248</b>	-	-	<b>37</b>	<b>2</b>	<b>36</b>	<b>1</b>	<b>1</b>	<b>1</b>	<b>1</b>	<b>Total</b>
Средно православно училиште	1	5	52	-	-	10	-	10	-	-	-	-	Orthodox upper secondary school
Средно исламско училиште	1	8	196	-	-	27	2	26	1	1	1	1	Islamic upper secondary school



T-46: Ученици во средните верски училишта според возраста, полот и годините на учење

T-46: Students in religious upper secondary schools according to age, sex and year of study

	Вкупно Total	Со 14 години With 14 years	15	16	17	18	19	
<b>2016/2017</b>								<b>2016/2017</b>
<b>Вкупно</b>	<b>270</b>	<b>75</b>	<b>68</b>	<b>67</b>	<b>46</b>	<b>13</b>	<b>1</b>	<b>Total</b>
ученички	-	-	-	-	-	-	-	female students
<b>2017/2018</b>								<b>2017/2018</b>
<b>Вкупно</b>	<b>248</b>	<b>51</b>	<b>56</b>	<b>64</b>	<b>63</b>	<b>13</b>	<b>1</b>	<b>Total</b>
ученички	-	-	-	-	-	-	-	female students
I сè	53	51	2	-	-	-	-	I all
ученички	-	-	-	-	-	-	-	female students
II сè	55	-	54	1	-	-	-	II all
ученички	-	-	-	-	-	-	-	female students
III сè	64	-	-	63	1	-	-	III all
ученички	-	-	-	-	-	-	-	female students
IV сè	66	-	-	-	62	4	-	IV all
ученички	-	-	-	-	-	-	-	female students
V сè	10	-	-	-	-	9	1	V all
ученички	-	-	-	-	-	-	-	female students

T-47: Специјални средни училишта, паралелки, ученици и наставници според видот на спреченоста на учениците

T-47: Special upper secondary schools, class sections, students and teachers according to the type of students' disabilities

	Училишта Schools	Паралелки Class sections	Ученици / Students			Наставници / Teachers							
			вкупно total	ученички female students	повторувачи repeaters	вкупно total		со полно работно време full-time		со пократко од полното работно време part-time			
						сè all	жени women	сè all	жени women	сè all	жени women		
<b>2016/2017</b>													<b>2016/2017</b>
<b>Вкупно</b>	<b>4</b>	<b>61</b>	<b>229</b>	<b>66</b>	<b>-</b>	<b>81</b>	<b>42</b>	<b>63</b>	<b>35</b>	<b>18</b>	<b>7</b>	<b>7</b>	<b>Total</b>
За слепи и слабовидни лица	1	8	17	10	-	14	11	11	8	3	3	3	With sight disabilities
За глуви и наглуви лица	1	12	35	12	-	21	11	17	9	4	2	2	With hearing disabilities
За лица попречени во менталниот развој	2	41	177	44	-	46	20	35	18	11	2	2	With intellectual disabilities
<b>2017/2018</b>													<b>2017/2018</b>
<b>Вкупно</b>	<b>4</b>	<b>60</b>	<b>238</b>	<b>67</b>	<b>1</b>	<b>81</b>	<b>41</b>	<b>69</b>	<b>35</b>	<b>12</b>	<b>6</b>	<b>6</b>	<b>Total</b>
За слепи и слабовидни лица	1	7	16	9	-	14	11	11	8	3	3	3	With sight disabilities
За глуви и наглуви лица	1	11	35	13	1	21	12	17	9	4	3	3	With hearing disabilities
За лица попречени во менталниот развој	2	42	187	45	-	46	18	41	18	5	-	-	With intellectual disabilities

**T-48: Специјални средни училишта, паралелки, ученици и наставници, по општини**  
**T-48: Special upper secondary schools, class sections, students and teachers by municipalities**

	Училишта Schools	Ученици Students		Наставници Teachers						
		вкупно total	ученички female students	вкупно total		со полно работно време full-time		со пократко од полното работно време part-time		
				сè all	жени women	сè all	жени women	сè all	жени women	
<b>2016/2017</b>										<b>2016/2017</b>
<b>Вкупно</b>	<b>4</b>	<b>229</b>	<b>66</b>	<b>81</b>	<b>42</b>	<b>63</b>	<b>35</b>	<b>18</b>	<b>7</b>	<b>Total</b>
<b>2017/2018</b>										<b>2017/2018</b>
<b>Вкупно</b>	<b>4</b>	<b>238</b>	<b>67</b>	<b>81</b>	<b>41</b>	<b>69</b>	<b>35</b>	<b>12</b>	<b>6</b>	<b>Total</b>
Скопје - Гази Баба	1	35	13	21	12	17	9	4	3	Skopje-Gazi Baba
Скопје - Кисела Вода	1	16	9	14	11	11	8	3	3	Skopje-Kisela Voda
Скопје - Центар	1	122	29	28	9	25	9	3	-	Skopje-Centar
Штип	1	65	16	18	9	16	9	2	-	Shtip

**T-49: Ученици во специјалните средни училишта според возраста, полот и годината на учење**  
**T-49: Students in special upper secondary schools, according to age, sex and year of study**

	Вкупно Total	14	15	16	17	18	19	20	21 и повеќе години 21 years and over	
<b>2016/2017</b>										<b>2016/2017</b>
<b>Вкупно</b>	<b>229</b>	<b>20</b>	<b>17</b>	<b>43</b>	<b>43</b>	<b>47</b>	<b>18</b>	<b>21</b>	<b>20</b>	<b>Total</b>
ученички	66	6	7	13	15	10	5	5	5	female students
<b>2017/2018</b>										<b>2017/2018</b>
<b>Вкупно</b>	<b>238</b>	<b>5</b>	<b>46</b>	<b>41</b>	<b>44</b>	<b>31</b>	<b>25</b>	<b>27</b>	<b>19</b>	<b>Total</b>
ученички	67	1	13	14	12	11	4	7	5	female students
I сè	92	5	38	27	8	6	4	1	3	I all
ученички	22	1	12	8	-	1	-	-	-	female students
II сè	62	-	8	12	14	6	5	8	9	II all
ученички	17	-	1	5	2	2	1	4	2	female students
III сè	66	-	-	2	22	15	13	7	7	III all
ученички	23	-	-	1	10	6	2	1	3	female students
IV сè	18	-	-	-	-	4	3	11	-	IV all
ученички	5	-	-	-	-	2	1	2	-	female students

Лектор на македонски јазик: м-р Кирил Ангелов  
Macedonian language editor: M.Sc. Kiril Angelov

Лектор на англиски јазик: Ема Зекировиќ  
English language editor: Ema Zekirovikj

Статистички преглед: Население и социјални статистики ISSN 1409-8997

**Основни и средни училишта на почетокот на учебната 2017/2018**  
**ISBN 978-608-227-298-6**

Statistical review: Population and social statistics ISSN 1409-8997

**Primary, lower secondary and upper secondary schools at the beginning of the  
school year 2017/2018**  
**ISBN 978-608-227-298-6**

**Излегува еднаш годишно**  
**Annual review**

**Страница / Pages 51**