




СОЦИЈАЛНА ЗАШТИТА НА ДЕЦА, МЛАДИ И ВОЗРАСНИ ЛИЦА, 2015

SOCIAL WELFARE FOR CHILDREN, JUVENILES AND ADULTS, 2015





РЕПУБЛИКА МАКЕДОНИЈА
ДРЖАВЕН ЗАВОД ЗА СТАТИСТИКА
REPUBLIC OF MACEDONIA
STATE STATISTICAL OFFICE

СОЦИЈАЛНА ЗАШТИТА НА ДЕЦА, МЛАДИ И ВОЗРАСНИ ЛИЦА, 2015

SOCIAL WELFARE FOR CHILDREN, JUVENILES AND ADULTS, 2015

СТАТИСТИЧКИ ПРЕГЛЕД: Население и социјални статистики
STATISTICAL REVIEW: Population and Social Statistics

2.4.16.12
859

Скопје, октомври 2016 / Skopje, October 2016

Издавач:

ДРЖАВЕН ЗАВОД ЗА СТАТИСТИКА НА РЕПУБЛИКА МАКЕДОНИЈА,
ул. "Даме Груев" бр.4, Скопје

Publisher:

STATE STATISTICAL OFFICE OF THE REPUBLIC OF MACEDONIA,
"Dame Gruev"- 4, Skopje

Телефон/Phone +389/02/3295-600

Факс/Fax +389/02/3111-336

Веб-страница/WEB site: <http://www.stat.gov.mk>

Одговара

Лидија Костовска, директор

Person responsible:

Lidija Kostovska, Director

**ВЕ МОЛИМЕ ПРИ КОРИСТЕЊЕТО НА ОВАА ПУБЛИКАЦИЈА, НАВЕДЕТЕ ГО ИЗВОРОТ
WHEN USING DATA CONTAINED HERE, PLEASE CITE THE SOURCE**

CIP - Каталогизација во публикација
Национална и универзитетска библиотека "Св. Климент Охридски",
Скопје

31:364(497.7)"2015"

364(497.7)"2015"(083.41)

СОЦИЈАЛНА заштита на деца, млади и возрасни лица во Република
Македонија: 2015 = Social welfare for children, juveniles and
adults in the Republic of Macedonia : 2015. - Скопје : Државен
завод за статистика на Република Македонија = Skopje : State
Statistical Office of the Republic of Macedonia, 2016. - 50 стр. :
табели ; 29 см. - (Статистички преглед / Државен завод за статистика
на Република Македонија. Население и социјални статистики =
Statistical review / State Statistical Office of the Republic of
Macedonia, ISSN 0580-454X. Population and social statistics, ISSN
1409-8997 ; 2.4.16.12(859))

Текст напоредно на мак. и англ. јазик

ISBN 978-608-227-243-6

а) Социјална заштита - Македонија - 2015 - Статистика
COBISS.MK-ID 101918730

Предговор

Статистичкиот преглед број 2.4.16.12/859 со периодика 2015 година претставува продолжение на серијата податоци објавени во Статистичкиот преглед број 2.4.15.17/831 со периодика 2014-2015 година.

Публикацијата содржи податоци за правата на социјална заштита за малолетни и полнолетни корисници во 2015 година; податоци за установите за сместување и згрижување на деца и млади без родители и родителска грижа; за установите за згрижување на лица со пречки во менталниот и телесниот развој; установите за згрижување на деца со воспитно-социјални проблеми и нарушено поведење; за установите - домови за возрасни лица; за трговските друштва за вработување на инвалиди, како и податоци за меѓуопштинските центри за социјална работа.

Државниот завод за статистика вложува напори, со проширување на содржината на обрасците, да овозможи прибирање на што повеќе податоци потребни за државата и за меѓународните институции, како и што поголема споредливост на меѓународно ниво.

Очекуваме дека публикацијата ќе ја исполни својата улога на корисниците да им ги даде основните податоци за организациите за социјална заштита на децата, младите и возрасните лица и за домовите за ученици-студенти.

Оценките и предлозите на корисниците ќе ги примиме со голема благодарност.

Скопје, октомври 2016 година

**Кординатор на сектор
Ајрија Чаушоска**

Preface

The Statistical Review No. 2.4.16.12/859 for 2015 is a continuation of the data series presented in the Statistical Review No. 2.4.15.17/831 for the period 2014-2015.

The Statistical Review contains data on rights of social welfare for juvenile and adult recipients in 2015; data on institutions for children lacking parental care; institutions for care of persons with disabilities; institutions for children and juveniles with educational and social difficulties; institutions for adults; trade companies for employment of disabled persons; and data on intermunicipal centres for social work.

The State Statistical Office makes efforts, by extending the contents of the forms, to enable the collection of as much data as possible, necessary for the country and the international institutions, as well as to ensure greater data comparability at the international level.

We expect that this publication will fulfil its main purpose of providing users with basic data on institutions for social protection of children, juveniles and adults and data on homes for pupils and students.

All comments and suggestions will be highly appreciated.

Skopje, October 2016

**Coordinator of Sector,
Ajrija Chaushoska**

Содржина

Предговор	3
Методолошки објаснувања	7

ПРЕГЛЕД ЗА РЕПУБЛИКА МАКЕДОНИЈА

M-01: Меѓуопштински центри за социјални работи во Република Македонија	10
T-01: Основни податоци за меѓуопштинските центри за социјална работа и вработените според занимањето.....	11
T-02: Вработени според степенот на образованието во меѓуопштинските центри за социјална работа.....	11
T-03: Права на социјалната заштита за малолетни корисници, 2015	12
T-04: Малолетни корисници на социјална заштита според состојбата на евиденција	16
T-05: Малолетни корисници на социјална заштита според полот и возраста, 2015	18
T-06: Права на социјална заштита за полнолетни корисници, 2015	20
T-07: Полнолетни корисници на социјална заштита според состојбата на евиденција.....	22
T-08: Полнолетни корисници на социјална заштита според полот и возраста, 2015.....	23
T-09: Корисници во установи-домови за сместување на деца и млади без родители и родителска грижа	25
T-10: Вработени во установи-домови за сместување на деца и млади без родители и родителска грижа.....	26
T-11: Корисници во установи за згрижување на лица со пречки во менталниот и телесниот развој.....	27
T-12: Вработени во установи за згрижување на лица со пречки во менталниот и телесниот развој, според занимањето.....	28
T-13: Вработени во установи за згрижување на лица со пречки во менталниот и телесниот развој според степенот на образованието	28
T-14: Корисници во установи за згрижување на деца со воспитно-социјални проблеми и нарушено поведение	29
T-15: Корисници во установи за згрижување на деца со воспитно-социјални проблеми и нарушено поведение	31
T-16: Вработени инвалиди во трговски друштва за вработување на инвалиди	32
T-17: Вработени инвалиди во трговски друштва за вработување на инвалид според правниот основ и инвалидитетот.....	32
T-18: Вработени во трговски друштва за вработување на инвалиди според занимањето.....	33
T-19: Вработени во трговски друштва за вработување на инвалиди според степенот на образованието	33
T-20: Корисници во установи-домови за возрасни лица	34
T-21: Вработени во установи-домови за возрасни лица	35


ПРЕГЛЕД ПО ОПШТИНИ, ГРУПИ НА ОПШТИНИ - СЕДИШТА НА МЕЃУОПШТИНСКИ ЦЕНТРИ ЗА СОЦИЈАЛНА РАБОТА И РЕГИОНИ

T-22: Додатоци за деца	38
T-23: Корисници на родителски додатоци за деца	39
T-24: Малолетни корисници на социјална заштита, состојба: 31 декември	40
T-25: Полнолетни корисници на социјална заштита, состојба: 31 декември.....	42
T-26: Основни податоци за установите за социјална заштита.....	44
T-27: Корисници на социјална парична помош	46
T-28: Корисници на родителски додатоци за деца	47
M-02: Расходи за родителски додаток за трето и четврто дете, 2014-2015	48
G-01: Додатоци за деца	49


Contents

Preface.....	3
Methodological explanations	8
REVIEW OF THE REPUBLIC OF MACEDONIA	
M-01: Intermunicipal centres for social work in the Republic of Macedonia	10
T-01: Basic data on intermunicipal centres for social work and employees according to occupation	11
T-02: Employees in the intermunicipal centres for social work according to the level of professional education	11
T-03: Rights of social welfare for juvenile recipients, 2015.....	12
T-04: Juvenile recipients of social welfare by registration status	16
T-05: Juvenile recipients of social welfare according to sex and age, 2015	18
T-06: Rights of social welfare for adult recipients, 2015	20
T-07: Adult recipients of social welfare by registration status	22
T-08: Adult recipients of social welfare according to sex and age, 2015.....	23
T-09: Recipients in institutions for children and juveniles lacking parental care	25
T-10: Employees in institutions for children and juveniles lacking parental care.....	26
T-11: Recipients in institutions for care for persons with disabilities.....	27
T-12: Employees in institutions for care for persons with disabilities according to occupation	28
T-13: Employees in institutions for care for persons with disabilities according to the level of professional education	28
T-14: Institutions for children with educational and social difficulties and disorderly conduct	29
T-15: Institutions for children with educational and social difficulties and disorderly conduct	31
T-16: Employed disabled persons in trade companies for employment of disabled persons.....	32
T-17: Employed disabled persons in trade companies for employment of disabled persons according to the legal basis and type of disability ..	32
T-18: Employees in trade companies for employment of disabled persons according to occupation.....	33
T-19: Employees in trade companies for employment of disabled persons according to the level of professional education	33
T-20: Recipients in institutions for adults	34
T-21: Employees in institutions for adults	35
REVIEW BY MUNICIPALITIES, GROUPS OF MUNICIPALITIES - LOCATIONS OF THE INTERMUNICIPAL CENTRES OF SOCIAL WORK AND REGIONS	
T-22: Children's allowances.....	38
T-23: Recipients of parental allowances for children	39
T-24: Juvenile recipients of social welfare, status: 31 December.....	40
T-25: Adult recipients of social welfare, status: 31 December	42
T-26: Basic data on institutions for social welfare.....	44
T-27: Recipients of social cash benefits.....	46
T-28: Recipients of parental allowances for children	47
M-02: Expenditures for parental allowance for third and fourth child, 2014-2015.....	48
G-01: Children's allowances.....	49

ЗНАЦИ

-	нема појава
...	не се располага со податок
∅	просек
0	податокот е помал од 0.5 од дадената единица мерка
0.0	податокот е помал од 0.05 од дадената единица мерка
1)	ознака за фуснота под табелата
()	непотполн, односно проценет податок
*	коригиран податок
:	заштитен (индивидуален) податок
...*	индексот е над 1000
	опфатено со податокот во правец на стрелката
(CV>=25)	непрецизна процена, различна од нула

SYMBOLS

-	no entry
...	data not available
∅	average
0	value is less than 0.5 of the unit of measure being used
0.0	value is less than 0.05 of the unit of measure being used
1)	footnote beneath table
()	incomplete or estimated data
*	corrected data
:	confidential (individual) data
...*	index is above 1000
	covered by data in direction of the sign
(CV>=25)	inaccurate estimate, other than zero

Методолошки објаснувања

Податоците за правата на социјална заштита за малолетни и полнолетни корисници и податоците за додатоци за деца и родителски додатоци за дете се прибираат со редовно годишно истражување, со состојба од 1 јануари до 31 декември.

Податоците за установите за сместување на деца, млади и возрасни лица и за меѓуопштинските центри за социјална работа се прибираат со редовно статистичко истражување, со состојба 31 декември.

Дефиниции

Податоците за центрите за социјална работа, за корисниците на социјална заштита и за установите за социјална заштита на децата, младите и возрасните лица се прибираат со целосна опфатност.

Меѓуопштинските центри за социјална работа се институции преку кои со примена на социјална работа се спроведува социјална заштита во една или во повеќе општини.

Како **корисник на социјална заштита** се смета секое физичко лице што еднаш или повеќепати користело некои од правата, мерките и услугите на центрите за социјална работа во текот на извештајната година.

Податоците **за правата, мерките и услугите на социјална заштита** се однесуваат на бројот на случаите на одредени права, мерки и услуги спроведени во текот на извештајниот период, а не на бројот на лицата.

Установите за сместување и згрижување на деца и млади без родители и родителска грижа обезбедуваат сместување, згрижување, здравствена заштита и воспитание на деца и млади на кои им е потребно сместување во дом. Тука спаѓаат домовите за доенчиња и за мали деца, детските домови и установите за згрижување на деца и млади без родители и родителска грижа.

Установите за згрижување на лица со пречки во менталниот и телесниот развој ги опфаќаат организациите што обезбедуваат сместување, исхрана, нега, здравствена заштита и воспитание на деца и млади попречени во развојот, за време на школувањето и оспособувањето.

Установата за згрижување на деца со воспитно - социјални проблеми и нарушено поведение на возраст од 7 до 18 години или до завршување на средно училиште, врши сместување, прифаќање и краткотрајно згрижување на малолетни деца, опсервација и дијагностика на малолетни лица, сместување, воспитание, образование и корективен третман на малолетно лице во зависност од нивните потреби, во траење до 3 години. Установата за овие деца обезбедува основно и средно образование во соодветни установи за образование. Исто така, установата врши згрижување, воспитание и образование на малолетни лица со нарушено поведение на возраст од 10 до 18 години, а средното образование го организира во соодветни установи за образование.

Трговските друштва за вработување на инвалиди вработуваат лица со намалена работна способност. Вработените инвалиди може да работат и дома.

Установите - домови за возрасни лица обезбедуваат сместување, исхрана и здравствена заштита на возрасни лица. Тука спаѓаат домовите за стари и изнемоштени лица.

Додатоци за деца (детски додаток, посебен додаток и еднократна парична помош за новороденче) и **родителски додатоци за дете** (право што го остварува мајката за своето трето, четврто живородено дете и единствен родителски додаток) се посебни облици на заштита на децата што се состојат во парични примања, според законите за детска заштита.

Детски додаток се остварува во зависност од бројот на децата во семејството, од возраста на детето и од материјалната состојба на семејството.

Посебен додаток остварува дете со специфични потреби кое има пречки во телесниот или менталниот развој или комбинирани пречки во развојот до 26 години живот.

Еднократна парична помош за новороденче му се доделува на семејството за првото новороденче.

Родителски додаток за трето дете се исплатува месечно за период од 10 години, родителски додаток за четврто дете се исплатува месечно за период од 15 години. Во случај мајката да роди четврто дете додека го остварува родителскиот додаток за трето дете, ќе остварува единствен родителски додаток.

Податоците за **социјална парична помош** се однесуваат на домаќинствата чии вкупни месечни приходи се помали од висината на утврдената социјална парична помош и тоа како разлика помеѓу вкупните просечни приходи на сите членови на домаќинството, по сите основи, и висината на социјалната парична помош.

Methodological explanations

Data on rights of social welfare for juvenile and adult recipients and data on children's allowances and parental allowances for children are collected with a regular annual survey, for the period 1 January to 31 December.

Data on institutions for accommodation of young children, juveniles and adults and intermunicipal centres for social work are collected with a regular annual survey, reflecting the situation as on 31 December.

Definitions

Data on intermunicipal centres for social work, recipients of social welfare and institutions for social care of children, juveniles and adults are collected with total coverage.

Intermunicipal centres for social work are institutions through which social welfare is provided, involving social work in one or more municipalities.

A beneficiary of social welfare is considered to be any physical person who makes use of rights, measures and services of social welfare provided by social work centres, once or several times in the course of the reporting year.

Data on rights, measures and services of social work refer to the number of cases of certain rights, measures and services carried out in the course of the reporting period and not to the number of persons.

Institutions for children lacking parental care provide lodging, care, health care, welfare and education for children and juveniles who need a home. Infant and small children homes, children and youth homes and institutions for children and juveniles lacking parental care are also included here.

Institutions for care of persons with disabilities include institutions that provide lodging, food, care, health care and education for physically and intellectually disabled children and juveniles in the course of schooling and training.

Institutions for care for children with educational and social difficulties and disorderly conduct aged 7 to 18 or until they finish high school provide housing, accommodation and short-time care for juveniles, observation and diagnostics of juveniles, housing, education and corrective treatment of juveniles depending on their needs, up to 3 years. The institutions provide these children with primary and secondary education in appropriate educational institutions. Also, these institutions provide care and education for juveniles with disorderly conduct aged 10 to 18, while they organise secondary education in appropriate educational institutions.

Trade companies for employment of disabled persons employ persons with limited working abilities. Employed disabled persons may also work at home.

Institutions for adults provide housing, food and health care for adults. Homes for the elderly and sick persons are included here.

Children's allowances (child care allowances, special allowances and one-off financial assistance for newborn child) and **parental allowances for children** (granted to mothers for third, fourth child, and single parental allowance) are special types of child protection consisting of financial aid under the child protection legislation.

Child care allowances are granted depending on the number of children in the family, the age of the child and the financial situation of the family.

Special allowances are granted for a child with specific needs, which has physical or intellectual disabilities or combined developmental disabilities, up to age 26.

One-off financial assistance for newborn child is provided for the first newborn child.

Parental allowance for third child is given monthly for a period of 10 years, while for the fourth child for a period of 15 years. If the mother gives birth to a fourth child while still receiving parental allowance for the third child, she will be granted a single parental allowance.

Data on social cash benefits refer to the households whose total monthly incomes are lower than the fixed social cash benefits, as a difference between the total average incomes of all members of the household, on all bases, and the amount of social cash benefits.

ПРЕГЛЕД ЗА РЕПУБЛИКА МАКЕДОНИЈА

REVIEW OF THE REPUBLIC OF MACEDONIA

СТАТИСТИЧКИ РЕГИОНИ И ОПШТИНИ ВО РЕПУБЛИКА МАКЕДОНИЈА
 STATISTICAL REGIONS AND MUNICIPALITIES IN THE REPUBLIC OF MACEDONIA



Извор: Државен завод за статистика / Source: State statistical office

T-01: Основни податоци за меѓуопштинските центри за социјална работа и вработените според занимањето

T-01: Basic data on intermunicipal centres for social work and employees according to occupation

	2014	2015 ¹⁾	
Вкупно општини во Република Македонија	84	84	Total municipalities in the Republic of Macedonia
кои имаат меѓуопштински центри за социјална работа	30	30	that have intermunicipal centres for social work
кои имаат единици во состав на меѓуопштинските центри за социјална работа	-	-	that have integral units in the municipal centres for social work
Вкупно вработени	1 098	1 139	Total employees
Жени	730	756	female
Социјални работници	265	267	Social workers
Педагози	57	60	Pedagogues
Психолози	76	80	Psychologists
Дефектолози	31	37	Special education teachers
Лекари	-	-	Doctors
Логопеди	-	4	Speech-language pathologists
Андрогози	-	-	Andragogues
Социолози	...	50	Sociologists
Здравствени работници	30	29	Medical workers
Правници	95	92	Lawyers
Административни работници	331	...	Administrative workers
Економисти	...	54	Economists
Други	213	466	Other

¹⁾ Извршена е методолошка промена на занимањата

¹⁾ Methodological change of occupations has been performed

T-02: Вработени според степенот на образованието во меѓуопштинските центри за социјална работа

T-02: Employees in the intermunicipal centres for social work according to the level of professional education

		2014	2015		
Вкупно	Вкупно	1 098	1 139	Total	Total
	жени	730	756	women	
Високо образование	сè	598	626	all	University education
	жени	435	461	women	
Висока стручна школа	сè	54	48	all	Higher vocational education
	жени	41	37	women	
Средно образование	сè	369	382	all	Secondary education
	жени	210	215	women	
Основно образование	сè	77	83	all	Elementary education
	жени	44	43	women	

T-03: Права на социјална заштита

T-03: Rights of social welfare

	Вкупно	Деца без родители и родителска грижа	Проблеми во бракот и семејството	Деца во ризик	Деца во судир со закон	Лица со оштетен вид
	Total	Children lacking parental care	Marriage and family problems	Children at risk	Children in conflict with the law	Persons with visual impairment
Услуги од социјална заштита	10 054	4 085	540	445	274	166
Старателство	1 197	1 116	8	5	-	1
Посвојување	75	75	-	-	-	-
од тоа меѓународни посвојувања	3	3	-	-	-	-
Сместување:	1 305	685	33	51	14	7
Сместување во згрижувачко семејство	547	378	4	4	-	1
Сместување во установа за социјална заштита	397	256	14	44	14	4
Сместување во мал групен дом	16	13	-	3	-	-
Организирано живеење со поддршка	32	1	-	-	-	-
Сместување во центар за жртви на семејно насилство	22	-	15	-	-	-
Право на дневно згрижување во дневен центар	291	37	-	-	-	2
Права од социјална парична помош:	900	599	6	19	5	1
Постојана парична помош	228	68	-	1	-	-
Еднократна парична помош	126	111	-	3	-	-
Право на здравствена заштита	546	420	6	15	5	1
Друга помош	528	2	1	-	-	12
Помош во натура	119	2	-	-	-	-
Помош за школување	265	-	1	-	-	-
Нега и други услуги во стан	-	-	-	-	-	-
Други додатоци	144	-	-	-	-	12
Други услуги од социјална заштита	6 049	1 608	492	370	255	145

за малолетни корисници, 2015
for juvenile recipients, 2015

Лица со оштетен слух Persons with hearing impairment	Лица со пречки во вербалната комуникација Persons with voice and speech disorders	Лица со телесен инвалидитет Persons with physical disabilities	Лица со пречки во менталниот развој Persons with intellectual disabilities	Аутизам Autism	Лица со комбинирани пречки во развојот Persons with combined disabilities	Други Others	
163	124	614	537	82	585	2 439	Services of social welfare
-	1	4	20	-	15	27	Foster care
-	-	-	-	-	-	-	Adoption
-	-	-	-	-	-	-	of which international adoptions
9	7	61	171	13	239	15	Placement:
2	3	20	58	-	72	5	Placement in foster families
7	-	5	12	-	39	2	Placement in social welfare institutions
-	-	-	-	-	-	-	Placement in small group home
-	-	-	15	-	16	-	Organised living with support
-	-	-	-	-	-	7	Placement in centres for victims of domestic violence
-	4	36	86	13	112	1	Right to daily accommodation in day care centres
5	1	27	52	4	22	159	Rights of social financial assistance
-	-	15	21	-	10	113	Permanent financial assistance
-	-	4	5	3	-	-	One-off payments (occasional)
5	1	8	26	1	12	46	Right to health care
7	9	26	52	4	17	398	Other assistance
-	-	-	-	-	-	117	Assistance in kind
-	-	-	1	-	-	263	Assistance for education
-	-	-	-	-	-	-	Home care and assistance
7	9	26	51	4	17	18	Other allowances
142	106	496	242	61	292	1 840	Other services of social welfare

T-03: Права на социјална заштита

T-03: Rights of social welfare

	Вкупно	Деца без родители и родителска грижа	Проблеми во бракот и семејството	Деца во ризик	Деца во судир со закон	Лица со оштетен вид
	Total	Children lacking parental care	Marriage and family problems	Children at risk	Children in conflict with the law	Persons with visual impairment
Мерки на социјална заштита	3 245	29	242	1 098	1 357	2
Помош за сместување на деца во детски установи-градинки, продолжен престој во училиште	-	-	-	-	-	-
Упатување на школување и оспособување	9	-	-	2	-	2
Мерки за заштита на жртви на семејно насилство	152	-	152	-	-	-
Мерки спрема малолетници:	1 814	1	15	932	866	-
Укор (опомена)	346	1	1	77	267	-
Засилен надзор од страна на родители или старатели	380	-	2	142	236	-
Засилен надзор во згрижувачко семејство	68	-	-	68	-	-
Засилен надзор од страна на центарот	238	-	11	89	138	-
Упатување на центар за деца	-	-	-	-	-	-
Упатување во воспитна установа	42	-	1	13	28	-
Упатување во воспитно-поправен дом	22	-	-	2	20	-
Упатување во затвор за деца	10	-	-	1	9	-
Други мерки	708	-	-	540	168	-
Други мерки од социјална заштита	1 270	28	75	164	491	-
Услуги на социјална работа	12 613	374	6 029	697	1 285	117
Помош во средување на брачни и вонбрачни семејни односи	5 325	1	4 770	56	9	-
Спроведување на постапка за миреење на брачни партнери	1 033	-	877	39	-	-
Доверување на деца од брачна/вонбрачна заедница	1 060	1	889	-	9	-
Уредување на начинот на одржување на лични односи и непосредни контакти на дете со родител (кога нема постапка за развод и по развод на брак)	2 307	-	2 253	17	-	-
Помош во средување на семејни односи	775	-	741	-	-	-
Помош на лице со наполнети 16 години кое сака да склучи брак	150	-	10	-	-	-
Категоризација (распоредување)	958	-	-	-	-	28
Други услуги на социјална работа	6 330	373	1 259	641	1 276	89

за малолетни корисници, 2015
for juvenile recipients, 2015

Лица со оштетен слух Persons with hearing impairment	Лица со пречки во вербалната комуникација Persons with voice and speech disorders	Лица со телесен инвалидитет Persons with physical disabilities	Лица со пречки во менталниот развој Persons with intellectual disabilities	Аутизам Autism	Лица со комбинирани пречки во развојот Persons with combined disabilities	Други Others	
1	-	1	3	-	-	512	Measures of social welfare
-	-	-	-	-	-	-	Assistance for placement in preschool institutions
1	-	1	3	-	-	-	Training and vocational assistance
-	-	-	-	-	-	-	Measures for protection of domestic violence victims
-	-	-	-	-	-	-	Measures for juveniles
-	-	-	-	-	-	-	Reprimand (warning)
-	-	-	-	-	-	-	Increased care and supervision by parents or foster parents
-	-	-	-	-	-	-	Increased care in foster families
-	-	-	-	-	-	-	Increased care by the center
-	-	-	-	-	-	-	Assignment to center for children
-	-	-	-	-	-	-	Assignment to educational organisation
-	-	-	-	-	-	-	Assignment to reformatory institution
-	-	-	-	-	-	-	Assignment to juvenile prison
-	-	-	-	-	-	-	Other measures
-	-	-	-	-	-	512	Other measures of social welfare
95	70	484	469	55	436	2 502	Social welfare services
-	-	-	-	-	6	483	Assistance in resolving marriage and domestic partnership issues
-	-	-	-	-	-	117	Procedure for reconciliation of spouses
-	-	-	-	-	-	161	Entrusting children from marriages/domestic partnerships
-	-	-	-	-	-	37	Prescribing the manner of maintaining personal relations and direct contacts between child and parent (when there is no divorce procedure and after dissolution of marriage)
-	-	-	-	-	-	34	Assistance in resolving family issues
-	-	-	-	-	6	134	Assistance to a person aged 16 who wants to enter into marriage
26	14	212	138	32	233	275	Categorisation (distribution)
69	56	272	331	23	197	1 744	Social and professional work

T-04: Малолетни корисници на социјална заштита според состојбата на евиденција

T-04: Juvenile recipients of social welfare by registration status

	Состојба на почетокот на годината (01.01.2015) Status at the beginning of the year (01.01.2015)	Новоевидентирани и реактивирани Newly recorded and reactivated	Ставено во пасива Put into passive	Состојба на крајот на годината (31.12.2015) Status at the end of the year (31.12.2015)	
Деца без родители и родителска грижа	1 052	317	370	999	Children lacking parental care
Без двајцата родители	167	41	56	152	Without both parents
Непознати родители	6	2	6	2	Unknown parents
Напуштени од родителите	476	154	177	453	Abandoned by parents
На родителите им е одземено родителското право	49	36	18	67	Parents are deprived of parental rights
Родителите се спречени да вршат родителска должност	354	84	113	325	Parents are prevented from performing parental duties
Проблеми во бракот и семејството	3 850	3 491	3 664	3 677	Marriage and family problems
Брачни и партнерски односи	1 589	1 941	1 804	1 726	Marriage and partnership relationships
Дете на кое му се уредуваат односите со родителот со кој не живее	1 357	742	1 074	1 025	Prescribed relationship between child and parent with whom the child does not live
Семејно насилство	306	180	186	300	Domestic violence
Од семејства со нарушени семејни односи	435	303	328	410	From families with disturbed family relations
Друго	163	325	272	216	Others
Деца во ризик	832	973	771	1 034	Children at risk
Дете во ризик со наполнети 7 години до ненаполнети 14 години	547	332	483	396	Children at risk aged 7 and over but less than 14 years old
Дете во ризик со наполнети 14 до ненаполнети 18 години	285	641	288	638	Children at risk aged 14 and over but less than 18 years old
Деца во судир со закон	2 325	1 145	1 275	2 195	Children in conflict with the law
Дете во судир со закон со наполнети 14 години до ненаполнети 16 години	325	398	282	441	Children in conflict with the law aged 14 and over but less than 16 years old
Дете во судир со закон со наполнети 16 години до ненаполнети 18 години	2 000	747	993	1 754	Children in conflict with the law aged 16 and over but less than 18 years old
Лица со оштетен вид	265	32	43	254	Persons with visual impairment
Слабовидни лица	145	18	18	145	Visually impaired persons
Слепи лица	120	14	25	109	Blind persons
Лица со оштетен слух	274	21	20	275	Persons with hearing impairment
Наглуви лица	84	3	3	84	Hard of hearing persons
Глуви лица	190	18	17	191	Deaf persons

T-04: Малолетни корисници на социјална заштита според состојбата на евиденција

T-04: Juvenile recipients of social welfare by registration status

	Состојба на почетокот на годината (01.01.2015) Status at the beginning of the year (01.01.2015)	Новоевидентирани и реактивирани Newly recorded and reactivated	Ставено во пасива Put into passive	Состојба на крајот на годината (31.12.2015) Status at the end of the year (31.12.2015)	
Лица со пречки во вербалната комуникација	112	11	22	101	Persons with voice and speech disorders
Лица со телесен инвалидитет	899	130	119	910	Persons with physical disabilities
Тешка телесна инвалидност	702	87	75	714	Severe physical disabilities
Најтешка телесна инвалидност	197	43	44	196	Profound physical disabilities
Лица со пречки во менталниот развој	1 615	115	122	1 608	Persons with intellectual disabilities
Лесни пречки во менталниот развој	810	76	70	816	With mild intellectual disabilities
Умерени пречки во менталниот развој	506	28	28	506	With moderate intellectual disabilities
Тешки пречки во менталниот развој	240	10	21	229	With severe intellectual disabilities
Длабоки пречки во менталниот развој	59	1	3	57	With profound intellectual disabilities
Аутизам	39	30	16	53	Autism
Лица со комбинирани пречки во развојот	960	222	148	1 034	Persons with combined disabilities
Други	3 601	1 723	1 377	3 947	Others
Деца жртви на сексуална злоупотреба	37	19	15	41	Children victims of sexual abuse
Деца на улица	125	152	116	161	Street children
Деца кои злоупотребуваат дрога и други психотропни супстанции и прекурзори	5	8	5	8	Children abusing drugs and other psychotropic substances and precursors
Лице со наполнети 16 години кое сака да склучи брак	82	149	175	56	Person aged 16 who wants to get married
Материјално загрозуени семејства	1 031	232	276	987	Materially deprived families
Хронично болни	418	374	142	650	Chronically ill
Други (неопределена категорија)	1 903	789	648	2 044	Unspecified category

T-05: Малолетни корисници на социјална заштита според полот и возраста, 2015

T-05: Juvenile recipients of social welfare according to sex and age, 2015

	Вкупно Total	Возраст / Age							
		помалку од 7 години under 7 years of age	7-13	14-15	16-17	18-26			
Деца без родители и родителска грижа	Вкупно	999	394	381	108	73	43	Total	Children lacking parental care
	жени	445	183	164	41	36	21	female	
Без двајцата родители	сé	152	46	53	18	16	19	all	Without both parents
	жени	71	21	23	10	9	8	female	
Непознати родители	сé	2	2	-	-	-	-	all	Unknown parents
	жени	1	1	-	-	-	-	female	
Напуштени од родителите	сé	453	209	168	43	21	12	all	Abandoned by parents
	жени	190	101	62	12	9	6	female	
На родителите им е одземено родителското право	сé	67	16	30	11	7	3	all	Parents are deprived of parental rights
	жени	33	8	17	4	2	2	female	
Родителите се спречени да вршат родителска должност	сé	325	121	130	36	29	9	all	Parents are prevented from performing parental duties
	жени	150	52	62	15	16	5	female	
Проблеми во бракот и семејството	Вкупно	3 677	1 158	1 660	502	276	81	Total	Marriage and family problems
	жени	1 777	578	848	227	76	48	female	
Брачни и партнерски односи	сé	1 726	518	790	254	110	54	all	Marriage and partnership relationships
	жени	833	255	403	119	24	32	female	
Дете на кое му се уредуваат односите со родителот со кој не живее	сé	1 025	378	462	111	71	3	all	Prescribed relationship between child and parent with whom the child does not live
	жени	481	182	232	42	23	2	female	
Семејно насилство	сé	300	63	148	39	39	11	all	Domestic violence
	жени	156	33	83	19	14	7	female	
Од семејства со нарушени семејни односи	сé	410	143	140	76	39	12	all	From families with disturbed family relations
	жени	206	84	75	33	7	7	female	
Друго	сé	216	56	120	22	17	1	all	Others
	жени	101	24	55	14	8	-	female	
Деца во ризик	Вкупно	1 034	-	397	424	213	-	Total	Children at risk
	жени	241	-	79	112	50	-	female	
Дете во ризик со наполнети 7 години до ненаполнети 14 години	сé	396	-	396	-	-	-	all	Children at risk aged 7 and over but less than 14 years old
	жени	78	-	78	-	-	-	female	
Дете во ризик со наполнети 14 до ненаполнети 18 години	сé	638	-	-	425	213	-	all	Children at risk aged 14 and over but less than 18 years old
	жени	162	-	-	112	50	-	female	
Деца во судир со закон	Вкупно	2 195	-	-	441	1754	-	all	Children in conflict with the law
	жени	179	-	-	64	115	-	female	
Дете во судир со закон со наполнети 14 години до ненаполнети 16 години	сé	441	-	-	441	-	-	all	Children in conflict with the law aged 14 and over but less than 16 years old
	жени	64	-	-	64	-	-	female	
Дете во судир со закон со наполнети 16 години до ненаполнети 18 години	сé	1 754	-	-	-	1754	-	all	Children in conflict with the law aged 16 and over but less than 18 years old
	жени	115	-	-	-	115	-	female	
Лица со оштетен вид	Вкупно	254	46	111	33	31	33	Total	Persons with visual impairment
	жени	87	21	37	10	9	10	female	
Слабовидни лица	сé	145	24	65	15	18	23	all	Visually impaired persons
	жени	41	9	19	4	4	5	female	
Слепи лица	сé	109	22	46	18	13	10	all	Blind persons
	жени	46	12	18	6	5	5	female	

T-05: Малолетни корисници на социјална заштита според полот и возраста, 2015

T-05: Juvenile recipients of social welfare according to sex and age, 2015

	Вкупно Total	Возраст / Age							
		помалку од 7 години under 7 years of age	7-13	14-15	16-17	18-26			
Лица со оштетен слух	Вкупно	275	30	92	67	44	42	Total	Persons with hearing impairment
	жени	93	13	26	25	15	14	female	
Наглуви лица	сé	84	6	29	15	21	13	all	Hard of hearing persons
	жени	29	1	4	6	10	8	female	
Глуви лица	сé	191	24	63	52	23	29	all	Deaf persons
	жени	64	12	22	19	5	6	female	
Лица со пречки во вербалната комуникација	Вкупно	101	33	27	18	6	17	Total	Persons with voice and speech disorders
	жени	35	18	7	4	-	6	female	
Лица со пречки со телесен инвалидитет	Вкупно	910	275	238	133	120	144	Total	Persons with physical disabilities
	жени	393	132	104	54	46	57	female	
Тешка телесна инвалидност	сé	714	222	200	108	64	120	all	Severe physical disabilities
	жени	311	109	87	44	25	46	female	
Најтешка телесна инвалидност	сé	196	53	38	25	56	24	all	Profound physical disabilities
	жени	82	23	17	10	21	11	female	
Лица со пречки во менталниот развој	Вкупно	1 608	242	589	314	217	246	Total	Persons with intellectual disabilities
	жени	667	91	233	151	81	111	female	
Лесни пречки во менталниот развој	сé	816	83	336	178	102	117	all	With mild intellectual disabilities
	жени	377	40	150	87	39	61	female	
Умерени пречки во менталниот развој	сé	506	107	157	80	82	80	all	With moderate intellectual disabilities
	жени	194	38	52	42	30	32	female	
Тешки пречки во менталниот развој	сé	229	45	74	41	25	44	all	With severe intellectual disabilities
	жени	78	12	24	18	7	17	female	
Длабоки пречки во менталниот развој	сé	57	7	22	15	8	5	all	With profound intellectual disabilities
	жени	18	1	7	4	5	1	female	
Аутизам	Вкупно	53	21	25	3	2	2	Total	Autism
	жени	12	6	3	1	1	1	female	
Лица со комбинирани пречки во развојот	Вкупно	1 034	303	368	153	98	112	Total	Persons with combined disabilities
	жени	473	155	169	68	31	50	female	
Други	Вкупно	3 947	367	938	273	2 245	124	Total	Others
	жени	1 764	164	443	126	986	45	female	
Деца жртви на сексуална злоупотреба	сé	41	1	28	5	7	-	all	Children victims of sexual abuse
	жени	34	-	23	5	6	-	female	
Деца на улица	сé	161	11	138	6	6	-	all	Street children
	жени	62	5	57	-	-	-	female	
Деца кои злоупотребуваат дрога и други психотропни супстанции и прекурзори	сé	8	-	3	2	3	-	all	Children abusing drugs and other psychotropic substances
	жени	1	-	-	1	-	-	female	
Малолетно лице кое сака да стапи во брак пред полнолетство	сé	56	-	1	15	37	3	all	Minor who wants to enter into marriage before reaching age of majority
	жени	54	-	1	14	37	2	female	
Материјално загрозени семејства	сé	987	187	570	115	86	29	all	Materially deprived families
	жени	429	86	268	41	30	4	female	
Хронично болни	сé	650	166	197	129	71	87	all	Chronically ill
	жени	307	72	94	64	38	39	female	
Други (неопределена категорија)	сé	2 044	2	1	1	2 035	5	all	Unspecified category
	жени	877	1	-	1	875	-	female	

T-06: Права на социјална заштита

T-06: Rights of social welfare

	Вкупно	Социјално исклучени	Лица со оштетен вид	Лица со оштетен слух	Лица со пречки со телесен инвалидитет
	Total	Socially excluded	Persons with visual impairment	Persons with hearing impairment	Persons with physical disabilities
Услуги од социјална заштита	103 115	1 057	6 115	4 551	12 230
Старателство	2 079	9	6	30	28
Сместување:	701	94	3	2	32
Сместување во згрижувачко семејство	26	-	1	-	-
Сместување во установа за социјална заштита	339	74	-	2	20
Организирано живеење со поддршка	46	-	-	-	7
Сместување во центар за жртви на семејно насилство	25	20	-	-	-
Право на дневно згрижување во дневен центар	265	-	2	-	5
Центар за давање помош во домашни услови	-	-	-	-	-
Права од социјална парична помош	60 929	155	4 788	3 583	8 509
Постојана парична помош	6 213	29	49	23	554
Еднократна парична помош	5 489	75	22	26	51
Парична помош на лице кое до 18 години имало статус на дете без родители и родителска грижа	124	3	-	-	-
Парична помош за студирање	212	-	-	-	-
Парична помош на мајка која родила четврто дете	-	-	-	-	-
Паричен надоместок за помош и нега од друго лице	34 086	-	1 600	311	4 656
Надоместок на плата за скратено работно време поради нега на дете со телесни или ментални пречки во развојот	75	-	-	-	5
Парична помош за социјално домување	63	-	7	10	-
Додаток за слепило, мобилност и глувост	9 223	-	3 047	3 156	2 762
Право на здравствена заштита	5 444	48	63	57	481
Друга помош	9 653	225	12	5	146
Помош во натура	869	77	-	1	-
Помош за школување	2 247	108	-	-	-
Нега и други услуги во стан	36	-	-	-	-
Други додатоци	6 501	40	12	4	146
Други услуги од социјална заштита	29 753	574	1 306	931	3 515
Мерки на социјална заштита	3 776	1 339	36	42	26
Упатување на школување и оспособување	3	-	-	-	-
Мерки за заштита на жртви на семејно насилство	1 524	650	-	-	2
Предложени привремени мерки за заштита спрема сторители на семејно насилство	726	510	-	-	-
Помош во вработување и во заштитни трговски друштва	15	6	-	-	3
Други мерки од социјална заштита	1 508	173	36	42	21
Услуги на социјална работа	14 132	583	379	376	344
Помош во средување на брачни и вонбрачни семејни односи	6 295	261	-	-	-
Спроведување на постапка за миреење на брачни партнери	2 568	210	-	-	-
Доверување на деца од брачна/вонбрачна заедница	1 185	-	-	-	-
Уредување на начинот на одржување на лични односи и непосредни контакти на дете со родител (кога нема постапка за развод и по развод на брак)	874	-	-	-	-
Помош во средување на семејни односи	1 668	51	-	-	-
Други услуги на социјална работа	7 837	322	379	376	344

за полнолетни корисници, 2015
for adult recipients, 2015

Лица со пречки во менталниот развој Persons with intellectual disabilities	Лица со комбинирани пречки во развојот Persons with combined disabilities	Материјално необезбедени Financially unprotected	Стари лица Elderly persons	Други корисници Other recipients	
9 493	19 017	24 671	8 519	17 462	Services of social welfare
920	178	4	60	844	Foster care
234	70	1	250	15	Placement:
18	4	-	2	1	Placement in foster families
105	29	1	102	6	Placement in social welfare institutions
30	6	-	-	3	Organised living with support
-	-	-	-	5	Placement in centres for victims of domestic violence
81	31	-	146	-	Right to daily accommodation in day care centres
-	-	-	-	-	Centre for assistance at home
5 789	15 349	6 076	6 070	10 610	Rights of social cash benefits
870	1 801	537	1 520	830	Permanent financial assistance
65	89	4 359	110	692	One-off payments (occasional)
1	4	28	-	88	Financial assistance for person who until 18 years of age had the status of child without parents and parental care
-	-	17	-	195	Financial assistance for studying
-	-	-	-	-	Financial assistance for mother who gave birth to fourth child
4 140	12 088	207	3 487	7 597	Assistance and care allowance
3	17	-	-	50	Salary compensation for part-time work due to care for a child with physical or mental disabilities
1	6	8	12	19	Financial assistance for social housing
-	107	-	18	133	Allowance for blindness, mobility and deafness
709	1 237	920	923	1 006	Right to health care
236	1 360	5 782	1 409	478	Other assistance
3	-	342	394	52	Assistance in kind
-	1 155	62	787	135	Assistance for education
-	-	36	-	-	Home care and assistance
233	205	5 342	228	291	Other allowances
2 314	2 060	12 808	730	5 515	Other services of social welfare
53	52	246	131	1 851	Measures of social welfare
2	1	-	-	-	Training and vocational assistance
1	-	19	46	806	Measures for protection of domestic violence victims
6	-	12	6	192	Proposed temporary measures for protection against domestic violence
6	-	-	-	-	Assistance for employment, including in trade companies for employment of disabled persons
38	51	215	79	853	Other measures of social welfare
251	234	2 137	202	9 626	Social welfare services
3	-	54	2	5 975	Assistance in resolving marriage and domestic partnership issues
3	-	21	-	2 334	Procedure for reconciliation of spouses
-	-	-	-	1 185	Entrusting children from marriages/domestic partnerships
-	-	12	-	862	Prescribing the manner of maintaining personal relations and direct contacts between child and parent (when there is no divorce procedure and after dissolution of marriage)
-	-	21	2	1 594	Assistance in resolving family issues
248	234	2 083	200	3 651	Social and professional work

T-07: Полнолетни корисници на социјална заштита според состојбата на евиденција

T-07: Adult recipients of social welfare by registration status

	Состојба на почетокот на годината (01.01.2015) Status at the beginning of the year (01.01.2015)	Новоевиден-тирани и реактивирани Newly recorded and reactivated	Ставено во пасива Put into passive	Состојба на крајот на годината (31.12.2015) Status at the end of the year (31.12.2015)	
Социјално исклучени	2 344	2 246	1 937	2 653	Socially excluded
Бездомници	122	347	372	97	Homeless persons
Жртви на семејно насилство	944	994	798	1 140	Victims of domestic violence
Сторители на семејно насилство	862	826	677	1 011	Domestic violence offenders
Лица кои употребуваат / злоупотребуваат алкохол	133	49	54	128	Alcohol users / abusers
Лица кои употребуваат / злоупотребуваат дроги	283	30	36	277	Drug users / abusers
Лица со оштетен вид	2 374	883	435	2 822	Persons with visual impairment
Слабовидни лица	349	18	64	303	Visually impaired persons
Слепи лица	2 025	865	371	2 519	Blind persons
Лица со оштетен слух	1 955	761	276	2 440	Persons with hearing impairment
Наглуви лица	227	35	44	218	Hard of hearing persons
Глуви лица	1 728	726	232	2 222	Deaf persons
Лица со пречки со телесен инвалидитет	11 681	6 432	5 523	12 590	Persons with physical disabilities
Тешка телесна инвалидност	2 079	953	855	2 177	Severe physical disabilities
Најтешка телесна инвалидност	9 602	5 479	4 668	10 413	Profound physical disabilities
Лица со пречки во менталниот развој	3 754	421	329	3 846	Persons with intellectual disabilities
Лесена попреченост	1 267	211	124	1 354	With mild intellectual disabilities
Умерена попреченост	1 073	95	118	1 050	With moderate intellectual disabilities
Тешка попреченост	1 027	78	43	1 062	With severe intellectual disabilities
Длабока попреченост	387	37	44	380	With profound intellectual disabilities
Лица со комбинирани пречки во развојот	2 653	593	589	2 657	Persons with combined disabilities
Материјално необезбедени	3 303	2 573	2 577	3 299	Financially unprotected
Способни за работа	1 666	2 104	1 882	1 888	Capable of work
Неспособни за работа	1 637	469	695	1 411	Incapable of work
Стари лица	1 860	434	641	1 653	Older beneficiaries
Без семејна грижа	387	83	133	337	Persons lacking family care
Без средства за живот	1 473	351	508	1 316	Financially deprived
Други корисници	7 823	6 280	6 278	7 825	Other beneficiaries
Лица жртви на сексуална злоупотреба	11	4	11	4	Victims of sexual abuse
Возрасни лица по отпуштање од казнена установа	375	519	606	288	Adults after discharge from penal institution
Хронично болни	784	1 043	326	1 501	Chronically ill
Други (неопределена категорија)	6 653	4 714	5 335	6 032	Other (unspecified category)

T-08: Полнолетни корисници на социјална заштита според полот и возраста, 2015

T-08: Adult recipients of social welfare according to sex and age, 2015

		Вкупно Total	Возраст / Age							
			18-21	22-25	26-45	46-59	60-65	65+		
Социјално исклучени	Вкупно	2 653	124	614	1 408	411	67	29	Total	Socially excluded
	жени	1 175	57	280	633	172	18	15	women	
Бездомници	сé	97	4	32	41	17	2	1	all	Homeless persons
	жени	23	2	6	9	6	-	-	women	
Жртви на семејно насилство	сé	1 140	58	254	603	179	26	20	all	Victims of domestic violence
	жени	1 047	52	244	566	153	18	14	women	
Сторители на семејно насилство	сé	1 011	44	239	508	183	31	6	all	Domestic violence offenders
	жени	78	2	22	41	12	-	1	women	
Лица кои употребуваат / злоупотребуваат алкохол	сé	128	5	18	69	28	8	-	all	Alcohol users / abusers
	жени	9	-	3	5	1	-	-	women	
Лица кои употребуваат / злоупотребуваат дроги	сé	277	13	71	187	4	-	2	all	Drug users / abusers
	жени	18	1	5	12	-	-	-	women	
Лица со оштетен вид	Вкупно	2 822	103	356	684	773	475	431	Total	Persons with visual impairment
	жени	1 285	43	158	312	366	211	195	women	
Слабовидни лица	сé	303	24	48	74	101	28	28	all	Visually impaired persons
	жени	126	10	15	32	40	14	15	women	
Слепи лица	сé	2 519	79	308	610	672	447	403	all	Blind persons
	жени	1 159	33	143	280	326	197	180	women	
Лица со оштетен слух	Вкупно	2 440	62	235	560	711	481	391	Total	Persons with hearing impairment
	жени	1 126	22	92	249	327	254	182	women	
Наглуви лица	сé	218	10	21	67	52	40	28	all	Hard of hearing persons
	жени	90	2	6	29	23	20	10	women	
Глуви лица	сé	2 222	52	214	493	659	441	363	all	Deaf persons
	жени	1 036	20	86	220	304	234	172	women	
Лица со пречки со телесен инвалидитет	Вкупно	12 590	172	412	1 763	3 247	1 609	5 387	Total	Persons with physical disabilities
	жени	5 759	74	201	758	1 478	790	2 458	women	
Тешка телесна инвалидност	сé	2 177	133	313	708	474	312	237	all	Severe physical disabilities
	жени	954	56	154	306	199	159	80	women	
Најтешка телесна инвалидност	сé	10 413	39	99	1 055	2 773	1 297	5 150	all	Profound physical disabilities
	жени	4 805	18	47	452	1 279	631	2 378	women	

T-08: Полнолетни корисници на социјална заштита според полот и возраста, 2015

T-08: Adult recipients of social welfare according to sex and age, 2015

		Вкупно Total	Возраст / Age							
			18-21	22-25	26-45	46-59	60-65	65+		
Лица со пречки во менталниот развој	Вкупно	3 846	465	649	1 313	692	517	210	Total	Persons with intellectual disabilities
	жени	1 581	166	267	555	322	161	110	women	
Лесена попреченост	сé	1 354	171	234	488	250	146	65	all	With mild intellectual disabilities
	жени	540	67	93	182	115	45	38	women	
Умерена попреченост	сé	1 050	153	182	363	196	84	72	all	With moderate intellectual disabilities
	жени	455	52	74	166	88	45	30	women	
Тешка попреченост	сé	1 062	95	168	362	178	198	61	all	With severe intellectual disabilities
	жени	455	34	74	156	98	54	39	women	
Длабока попреченост	сé	380	46	65	100	68	89	12	all	With profound intellectual disabilities
	жени	131	13	26	51	21	17	3	women	
Лица со комбинирани пречки во развојот	Вкупно	2 657	130	136	531	295	1 403	162	Total	Persons with combined disabilities
	жени	1 049	56	59	204	157	487	86	women	
Материјално необезбедени	Вкупно	3 299	415	645	1 066	804	231	138	Total	Financially unprotected
	жени	1 717	263	392	551	354	80	77	women	
Способни за работа	сé	1 888	308	407	651	440	82	-	all	Capable of work
	жени	911	161	219	318	195	18	-	women	
Неспособни за работа	сé	1 411	107	238	415	364	149	138	all	Incapable of work
	жени	806	102	173	233	159	62	77	women	
Стари лица	Вкупно	1 653	-	-	-	-	-	1 653	Total	Older beneficiaries
	жени	768	-	-	-	-	-	768	women	
Без семејна грижа	сé	337	-	-	-	-	-	337	all	Persons lacking family care
	жени	164	-	-	-	-	-	164	women	
Без средства за живот	сé	1 316	-	-	-	-	-	1 316	all	Financially deprived
	жени	604	-	-	-	-	-	604	women	
Други корисници	Вкупно	7 825	191	981	1 869	1 590	1 466	1 728	Total	Other beneficiaries
	жени	3 237	77	287	564	682	577	1 050	women	
Лица жртви на сексуална злоупотреба	сé	4	4	-	-	-	-	-	all	Victims of sexual abuse
	жени	3	3	-	-	-	-	-	women	
Возрасно лице по отпуштање од казнена установа	сé	288	6	50	174	45	12	1	all	Adults after discharge from penal institution
	жени	12	-	3	7	2	-	-	women	
Хронично болни	сé	1 501	47	42	240	337	349	486	all	Chronically ill
	жени	700	17	11	84	132	148	308	women	
Други (неопределена категорија)	сé	6 032	134	889	1 455	1 208	1 105	1 241	all	Other (unspecified category)
	жени	2 522	57	273	473	548	429	742	women	

T-09: Корисници во установи-домови за сместување на деца и млади без родители и родителска грижа

T-09: Recipients in institutions for children and juveniles lacking parental care

		Вкупно Total	Домови за доенчиња и мали деца Infant and small children homes	Детски домови Children and youth homes	Установи за згрижување на деца и млади без родители и родителска грижа Institutions for children and juveniles lacking parental care		
2014	Вкупно	243	77	55	111	Total	2014
Корисници	женски	111	33	24	54	female	Recipients
2015	Вкупно	258	80	64	114	Total	2015
Корисници според возраста	женски	118	35	28	55	female	Recipients by age
Помалку од 3 години	сè	70	69	-	1	all	Under 3 years of age
	женски	33	33	-	-	female	
3-6	сè	29	9	14	6	all	3-6
	женски	7	2	4	1	female	
7-10	сè	28	2	14	12	all	7-10
	женски	15	-	8	7	female	
11-14	сè	46	-	16	30	all	11-14
	женски	24	-	7	17	female	
15-18	сè	51	-	19	32	all	15-18
	женски	16	-	8	8	female	
Над 18 години	сè	34	-	1	33	all	Over 18 years of age
	женски	23	-	1	22	female	
Корисници според родителите	Вкупно	258	80	64	114	Total	Recipients by parents
Без двата родитела		6	-	-	6		Without both parents
Само со мајка		93	57	1	35		Only with mother
Само со татко		23	-	-	23		Only with father
Со двата родитела		136	23	63	50		With both parents
(од тоа чии родители се разведени)		60	23	-	37		(with divorced parents)
Корисници според плаќањето за престој во домот	Вкупно	258	80	64	114	Total	Recipients by method of payment for accommodation in homes
Плаќаат во целост		1	1	-	-		Full payment
Плаќаат делумно		3	2	1	-		Partial payment
Не плаќаат		254	77	63	114		Without payment
Корисници според школувањето	Вкупно	258	80	64	114	Total	Recipients by education
Основно училиште		79	-	34	45		Elementary schools
Средно училиште		55	-	21	34		Secondary schools
Висока стручна школа и факултет		25	-	-	25		Higher vocational school and faculty
Не посетуваат училиште		99	80	9	10		Not attending school

T-10: Вработени во установи-домови за сместување на деца и млади без родители и родителска грижа

T-10: Employees in institutions for children and juveniles lacking parental care

		Вкупно Total	Домови за доенчиња и мали деца Infant and small children homes	Детски домови Children and youth homes	Установи за згрижување на деца и млади без родители и родителска грижа Institutions for children and juveniles lacking parental care		
2014	Вкупно	155	58	41	56	Total	2014
Вработени	жени	127	52	30	45	women	Employees
2015	Вкупно	147	63	43	41	Total	2015
Вработени според занимањето	жени	119	58	31	30	women	Employees according to occupation
Социјални работници	сè	2	-	1	1	all	Social workers
	жени	2	-	1	1	women	
Психолози	сè	8	1	1	6	all	Psychologists
	жени	4	1	1	2	women	
Андрогози	сè	-	-	-	-	all	Andragogues
	жени	-	-	-	-	women	
Педагози	сè	7	1	1	5	all	Pedagogues
	жени	4	1	1	2	women	
Социолози	сè	-	-	-	-	all	Sociologists
	жени	-	-	-	-	women	
Лекари	сè	1	1	-	-	all	Doctors
	жени	1	1	-	-	women	
Дефектолози	сè	1	-	-	1	all	Special education teachers
	жени	-	-	-	-	women	
Логопеди	сè	-	-	-	-	all	Speech-language pathologists
	жени	-	-	-	-	women	
Здравствени работници	сè	37	36	1	-	all	Medical workers
	жени	37	36	1	-	women	
Правници	сè	3	2	1	-	all	Lawyers
	жени	3	2	1	-	women	
Економисти	сè	3	1	1	1	all	Economists
	жени	3	1	1	1	women	
Други	сè	85	21	37	27	all	Others
	жени	65	16	25	24	women	
Вработени според степенот на образованието	Вкупно	147	63	43	41	Total	Employees according to the level of professional education
	жени	119	58	31	30	women	
Високо образование	сè	43	7	20	16	all	University education
	жени	34	6	17	11	women	
Висока стручна школа	сè	2	2	-	-	all	Higher vocational education
	жени	2	2	-	-	women	
Средно образование	сè	85	44	16	25	all	Secondary education
	жени	71	42	10	19	women	
Основно образование	сè	17	10	7	-	all	Elementary education
	жени	12	8	4	-	women	

T-11: Корисници во установи за згрижување на лица со пречки во менталниот и телесниот развој

T-11: Recipients in institutions for care for persons with disabilities

		Установи за лица попречени во менталниот и телесниот развој Institutions for intellectually and physically disabled persons													
		Вкупно лица Total persons	вид на попреченост type of disability												
			умерена ментална попреченост moderate intellectual disability	длабока ментална попреченост severe intellectual disability	најтешка ментална попреченост profound intellectual disability	оштетен слух hearing impairment	оштетен вид visual impairment	пречки во гласот, говорот и јазикот persons with voice and speech disorders	телесни инвалиди physical disability	аутистични лица autistic persons	лица со Даунов синдром persons with Down syndrome	хронично болни лица chronically ill persons	лица со комбинирани пречки persons with multiple disabilities		
2015														2015	
Корисници според училиштето што го посетуваат	Вкупно жени	356	88	203	10	-	-	-	43	-	-	-	12	Total	Recipients by type of school attended
Основно училиште		23	13	4	-	-	-	-	3	-	-	-	3		Elementary school
Средно училиште		2	-	-	-	-	-	-	2	-	-	-	-		Secondary school
Се оспособуваат за работа		47	17	2	-	-	-	-	23	-	-	-	5		Training for work
Други лица		284	58	197	10	-	-	-	15	-	-	-	4		Other persons
Корисници според плаќањето за престојот		356	88	203	10	-	-	-	43	-	-	-	12		Recipients by method of payment for accommodation
Плаќаат во целост		1	-	-	-	-	-	-	1	-	-	-	-		Full payment
Плаќаат делумно		28	3	1	-	-	-	-	24	-	-	-	-		Partial payment
Не плаќаат		327	85	202	10	-	-	-	18	-	-	-	12		Without payment

T-12: Вработени во установи за згрижување на лица со пречки во менталниот и телесниот развој, според занимањето

T-12: Employees in institutions for care for persons with disabilities according to occupation

		Вкупно Total	Социјални работници Social workers	Психолози Psychologists	Андрагози Andragogues	Педагози Pedagogues	Социолози Sociologists	Лекари Doctors	Дефектолози Special education teachers	Логопеди Speech-language pathologists	Здравствени работници Medical workers	Правници Lawyers	Економисти Economists	Други Others		
2015 Вработени	Вкупно	271	3	1	-	1	1	8	23	1	97	2	3	131	Total	2015 Employees
	жени	168	3	1	-	1	-	5	18	-	64	2	3	71	women	
Установи за лица попречени во менталниот развој	сè	229	2	-	-	-	-	8	21	1	95	1	2	99	all	Institutions for intellectually disabled persons
	жени	138	2	-	-	-	-	5	16	-	63	1	2	49	women	
Установи за лица попречени во телесниот развој	сè	42	1	1	-	1	1	-	2	-	2	1	1	32	all	Institutions for physically disabled persons
	жени	30	1	1	-	1	-	-	2	-	1	1	1	22	women	

T-13: Вработени во установи за згрижување на лица со пречки во менталниот и телесниот развој според степенот на образованието

T-13: Employees in institutions for care for persons with disabilities according to the level of professional education

		Вкупно Total	Високо образование University education	Висока стручна школа Higher vocational education	Средно образование Secondary education	Основно образование Elementary education		
2015 Вработени	Вкупно	271	74	7	135	55	Total	2015 Employees
	жени	168	46	6	84	32	women	
Установи за лица попречени во менталниот развој	сè	229	56	5	119	49	all	Institutions for intellectually disabled persons
	жени	138	31	4	73	30	women	
Установи за лица попречени во телесниот развој	сè	42	18	2	16	6	all	Institutions for physically disabled persons
	жени	30	15	2	11	2	women	

T-14: Корисници во установи за згрижување на деца со воспитно-социјални проблеми и нарушено поведење

T-14: Institutions for children with educational and social difficulties and disorderly conduct

		Установи за згрижување на деца со воспитно-социјални проблеми и нарушено поведење Institutions for care for children with educational and social difficulties and disorderly conduct				
		вкупно Total	со воспитно-социјални проблеми with educational and social difficulties	со нарушено поведење disorderly conduct		
2015	Вкупно	59	40	19	Total	2015
Корисници според возраста	женски	20	15	5	female	Recipients by age
Помалку од 10 години	сè	4	4	-	all	Under 10 years of age
	женски	1	1	-	female	
10-13	сè	12	11	1	all	10-13
	женски	6	6	-	female	
14-15	сè	12	9	3	all	14-15
	женски	4	2	2	female	
16-17	сè	18	11	7	all	16-17
	женски	7	5	2	female	
18-20	сè	13	5	8	all	18-20
	женски	2	1	1	female	
Постари од 20 година	сè	-	-	-	all	Older than 20
	женски	-	-	-	female	
Корисници според родителите	Вкупно	59	40	19	Total	Recipients by parents
Без родители		4	3	1		Without parents
Само со мајка		15	11	4		Only with mother
Само со татко		6	6	-		Only with father
Со двата родитела		34	20	14		With both parents
(од тоа чии родители се разведени)		14	14	-		(with divorced parents)
Корисници според училиштето што го посетуваат	Вкупно	59	40	19	Total	Recipients by type of school attended
Основно училиште		42	28	14		Elementary schools
Средно училиште		15	11	4		Secondary schools
Не посетуваат училиште		2	1	1		Not attending school
Корисници упатени од установата во извештајниот период	Вкупно	20	10	10	Total	Recipients referred by institutions during the reporting period
Вратени во семејството		13	6	7		Returned to the family
Упатени во згрижувачко семејство		2	2	-		Referred to foster family
Упатени во детски дом		-	-	-		Referred to children home
Упатени во мал групен дом		-	-	-		Referred to small group home
Упатени во установа за згрижување на деца и млади со воспитно-социјални проблеми		1	1	-		Referred to institution for children and juveniles with educational and social difficulties
Упатени во воспитно-поправен дом		4	1	3		Referred to reformatory institution

T-14: Корисници во установи за згрижување на деца со воспитно-социјални проблеми и нарушено поведење

T-14: Institutions for children with educational and social difficulties and disorderly conduct

		Установи за згрижување на деца со воспитно-социјални проблеми и нарушено поведење Institutions for care for children with educational and social difficulties and disorderly conduct				
		вкупно Total	со воспитно-социјални проблеми with educational and social difficulties	со нарушено поведење disorderly conduct		
Корисници според должината на престојот во установата	Вкупно	59	40	19	Total	Users according to length of stay in institution
До 3 месеци		3	3	-		Up to 3 months
4-6		2	1	1		4-6
7-12		4	-	4		7-12
13-18		8	1	7		13-18
19-24		16	13	3		19-24
над 24 месеци		26	22	4		Over 24 months
Корисници примени во установата	Вкупно	59	40	19	Total	Users admitted to the institution
Првпат		51	32	19		First time
Вторпат		7	7	-		Second time
Три и повеќе пати		1	1	-		Three and more times

T-15: Корисници во установи за згрижување на деца со воспитно-социјални проблеми и нарушено поведење

T-15: Institutions for children with educational and social difficulties and disorderly conduct

		Установи за згрижување на деца со воспитно-социјални проблеми и нарушени проблеми Institutions for care for children and juveniles with educational and social difficulties and disorderly conduct		
2015	Вкупно	63	Total	2015
Вработени според занимањето	жени	33	women	Employees according to occupation
Воспитувачи	сè	13	all	Teachers
	жени	4	women	
Социјални работници	сè	4	all	Social workers
	жени	4	women	
Психолози	сè	3	all	Psychologists
	жени	1	women	
Андрогози	сè	-	all	Andragogues
	жени	-	women	
Педагози	сè	2	all	Pedagogues
	жени	2	women	
Социолози	сè	-	all	Sociologists
	жени	-	women	
Лекари	сè	-	all	Administrative workers
	жени	-	women	
Дефектолози	сè	-	all	Special education teachers
	жени	-	women	
Логопеди	сè	-	all	Speech-language pathologists
	жени	-	women	
Здравствени работници	сè	1	all	Medical workers
	жени	1	women	
Правници	сè	2	all	Lawyers
	жени	2	women	
Економисти	сè	1	all	Economists
	жени	1	women	
Други	сè	37	all	Others
	жени	18	women	
Вработени според степенот на образованието	Вкупно	63	Total	Employees according to the level of professional education
	жени	33	women	
Високо образование	сè	33	all	University education
	жени	18	women	
Висока стручна школа	сè	4	all	Higher vocational education
	жени	1	women	
Средно образование	сè	24	all	Secondary education
	жени	13	women	
Основно образование	сè	2	all	Elementary education
	жени	1	women	

T-16: Вработени инвалиди во трговски друштва за вработување на инвалиди
T-16: Employed disabled persons in trade companies for employment of disabled persons

	Вкупно Total	Вработени инвалиди во трговски друштва за вработување на инвалиди Employed disabled persons in trade companies for employment of disabled persons	Вработени инвалиди кои работат од дома Employed disabled persons working at home	
2014				2014
Вкупно	2 316	2 315	1	Total
жени	799	799	-	women
2015				2015
Вкупно	2 158	2 148	10	Total
жени	741	739	2	women
Инвалиди на трудот	162	160	2	Disabled workers
Други инвалиди	1 996	1 988	8	Other disabled persons

T-17: Вработени инвалиди во трговски друштва за вработување на инвалиди според правниот основ и инвалидитетот
T-17: Employed disabled persons in trade companies for employment of disabled persons according to the legal basis and type of disability

	Вкупно Total	Инвалиди според типот на инвалидност Disabled persons according to the type of disability					
		физички инвалиди physical disability	со оштетен вид visual impairment	со оштетен слух hearing impairment	психички заостанати intellectually disabled	други other	
2014							2014
Вкупно	2 316	497	129	305	889	496	Total
2015							2015
Вкупно	2 158	482	131	276	922	347	Total
Инвалиди на трудот	162	59	11	19	40	33	Disabled workers
Други инвалиди	1 996	423	120	257	882	314	Other disabled persons

T-18: Вработени во трговски друштва за вработување на инвалиди според занимањето
T-18: Employees in trade companies for employment of disabled persons according to occupation

	Вкупно Total	Членови на законодавни и извршни тела, државни функционери, раководни државни службеници, дипломати и директори Managers	Стручњаци и научници Professionals and scientists	Техничари и сродни занимања Technicians and associate professionals	Службеници Clerical support workers	Работници во услужни дејности и работници во продавници и на пазарни продажби Service and sales workers	Стручни земјоделски и рибарски работници Skilled agricultural and fishery workers	Занимања за неиндустриски начин на работа во производството Craft and related trades workers	Ракувачи и составувачи на машини и постројки Plant and machine operators and assemblers	Елементарни занимања Elementary occupations	Воени занимања Armed forces	
2015												2015
Вкупно	5 005	46	56	485	600	618	25	950	1 230	995	-	Total
жени	1 786	10	14	128	326	225	1	312	432	338	-	women
Од тоа инвалиди	2 158	2	3	201	55	266	8	480	505	638	-	Of which disabled persons
жени	741	-	1	66	33	84	-	159	199	199	-	women
На определено време												For definite time
Сè	177	-	-	16	20	27	-	21	50	43	-	All
жени	71	-	-	4	16	14	-	8	15	14	-	women
од тоа инвалиди												of which disabled persons
Сè	21	-	-	3	-	4	-	5	7	2	-	All
жени	11	-	-	1	-	2	-	1	5	2	-	women

T-19: Вработени во трговски друштва за вработување на инвалиди според степенот на образованието
T-19: Employees in trade companies for employment of disabled persons according to the level of professional education

	Вкупно Total	Високо образование University education	Висока стручна школа Higher vocational education	Средно образование Secondary education	Основно образование Elementary education	
2014						2014
Вкупно	5 391	509	181	3 369	1 332	Total
2015						2015
Вкупно	5 005	542	152	2 901	1 410	Total
жени	1 786	251	83	1 007	445	women
Од тоа инвалиди	2 158	29	6	1 113	1 010	Of which disabled persons
жени	741	13	5	404	319	women
На определено време						For definite time
сè	177	8	1	123	45	All
жени	71	6	-	44	21	women
од тоа инвалиди						of which disabled persons
сè	21	-	-	12	9	All
жени	11	-	-	6	5	women

T-20: Корисници во установи за возрасни лица

T-20: Recipients in institutions for adults

		Вкупно Total	Вид на сопственост Type of ownership			
			државна state	приватна private		
2014	Вкупно	1 009	527	482	Total	2014
Корисници	жени	670	340	330	women	Recipients
2015	Вкупно	1 050	521	529	Total	2015
Корисници според возраста	жени	708	343	365	women	Recipients by age
Помалку од 40 години	сè	-	-	-	all	Under 40 years of age
	жени	-	-	-	women	
40-49	сè	22	15	7	all	40-49
	жени	9	6	3	women	
50-59	сè	51	37	14	all	50-59
	жени	25	19	6	women	
60-64	сè	63	44	19	all	60-64
	жени	38	26	12	women	
65-69	сè	91	58	33	all	65-69
	жени	64	39	25	women	
70-74	сè	109	54	55	all	70-74
	жени	77	38	39	women	
75-79	сè	194	100	94	all	75-79
	жени	135	65	70	women	
80-84	сè	226	121	105	all	80-84
	жени	155	84	71	women	
85 и повеќе	сè	294	92	202	сè	85 and over
	жени	205	66	139	жени	
Корисници според причината за прием во домот	Вкупно	1 050	521	529	Total	Recipients by the reason for reception in home
	жени	708	343	365	women	
Возраст	сè	294	94	200	all	Age
	жени	216	64	152	women	
Потешки хронични заболувања	сè	349	191	158	all	Severe chronic illness
	жени	232	135	97	women	
Психичка нарушеност	сè	163	75	88	all	Intellectual disability
	жени	118	47	71	women	
Физички инвалидитет	сè	86	46	40	all	Physical disability
	жени	34	20	14	women	
Несредена станбена положба	сè	43	40	3	all	Unresolved housing status
	жени	25	22	3	women	
Нарушени односи во семејството	сè	32	25	7	all	Disturbed family relationships
	жени	18	16	2	women	
Нема кој да се грижи	сè	81	50	31	сè	No one to care
	жени	65	39	26	жени	
Друго	сè	2	-	2	all	Other
	жени	-	-	-	women	
Корисници според плаќањето за престој во домот	Вкупно	1 050	521	529	Total	Recipients by method of payment for accommodation in home
Плаќаат во целост		796	389	407		Full payment
Плаќаат делумно		177	62	115		Partial payment
Не плаќаат		77	70	7		Without payment

T-21: Вработени во установи за возрасни лица

T-21: Employees in institutions for adults

		Вкупно Total	Вид на сопственост Type of ownership			
			државна state	приватна private		
2014	Вкупно	358	141	217	Total	2014
Вработени	жени	298	111	187	women	Employees
2015	Вкупно	365	132	233	Total	2015
Вработени според занимањето	жени	302	104	198	women	Employees according to occupation
Социјални работници	сè	26	7	19	all	Social workers
	жени	22	6	16	women	
Психолози	сè	4	1	3	all	Psychologists
	жени	3	1	2	women	
Социолози	сè	-	-	-	all	Sociologists
	жени	-	-	-	women	
Андрagoзи	сè	-	-	-	all	Andragogues
	жени	-	-	-	women	
Здравствени работници	сè	84	33	51	all	Medical workers
	жени	77	32	45	women	
Геранто домаќинки	сè	142	30	112	all	Geronto housewives
	жени	135	30	105	women	
Правници	сè	1	1	-	all	Lawyers
	жени	1	1	-	women	
Економисти	сè	9	7	2	all	Economists
	жени	8	6	2	women	
Други стручни работници	сè	6	3	3	all	Other professional workers
	жени	3	3	-	women	
Други	сè	93	50	43	all	Others
	жени	53	25	28	women	
Вработени според степенот на образованието	Вкупно	365	132	233	Total	Employees according to the level of professional education
	жени	302	104	198	women	
Високо образование	сè	58	13	45	all	University education
	жени	46	10	36	women	
Висока стручна школа	сè	13	9	4	all	Higher vocational education
	жени	12	8	4	women	
Средно образование	сè	257	85	172	all	Secondary education
	жени	210	64	146	women	
Основно образование	сè	37	25	12	all	Elementary education
	жени	34	22	12	women	

**ПРЕГЛЕД ПО ОПШТИНИ, ГРУПИ НА ОПШТИНИ - СЕДИШТА НА МЕЃУОПШТИНСКИ
ЦЕНТРИ ЗА СОЦИЈАЛНА РАБОТА И РЕГИОНИ**

**REVIEW BY MUNICIPALITIES, GROUPS OF MUNICIPALITIES - LOCATIONS OF THE
INTERMUNICIPAL CENTRES OF SOCIAL WORK AND REGIONS**

T-22: Додатоци за деца
T-22: Children's allowances

Општини	Детски додаток Child care allowances		Корисници на посебен додаток Recipients of special allowances		Еднократна парична помош за новороденче One-off financial assistance for newborn child		Municipalities
	број на деца number of children	број на семејства number of families	број на деца number of children	број на семејства number of families	број на деца number of children	број на семејства number of families	
Вкупно 2014	17 602	8 531	7 165	6 904	8 773	8 610	Total 2014
Вкупно 2015	14 762	7 397	7 104	6 917	8 472	8 403	Total 2015
Скопје	2 731	1 380	2 198	2 135	2 722	2 722	Skopje
Берово	516	256	79	76	60	59	Berovo
Битола	535	300	342	337	438	438	Bitola
Валандово	50	34	30	29	30	30	Valandovo
Велес	510	267	251	245	266	263	Veles
Виница	304	151	87	80	86	86	Vinitsa
Гевгелија	162	76	94	91	141	140	Gevgelija
Гостивар	435	183	250	241	406	401	Gostivar
Дебар	308	134	96	93	81	80	Debar
Делчево	294	158	57	57	77	76	Delchevo
Демир Хисар	77	36	16	16	31	29	Demir Hisar
Кавадарци	359	179	196	193	242	240	Kavadartsi
Кичево	345	167	192	183	185	183	Kichevo
Кочани	621	296	163	159	156	153	Kochani
Кратово	101	54	47	45	37	37	Kratovo
Крива Паланка	274	144	88	84	88	85	Kriva Palanka
Крушево	136	75	54	54	31	29	Krushevo
Куманово	1 096	473	491	481	569	557	Kumanovo
Македонски Брод	112	60	43	43	35	35	Makedonski Brod
Неготино	317	158	106	102	106	102	Negotino
Охрид	426	200	220	210	223	221	Ohrid
Прилеп	1 766	884	493	480	401	400	Prilep
Пробиштип	87	51	39	38	48	46	Probishtip
Равдиш	309	143	125	121	147	142	Radovish
Ресен	82	40	41	40	61	60	Resen
Свети Николе	73	30	59	56	88	87	Sveti Nikole
Струга	896	449	181	173	238	232	Struga
Струмица	394	304	287	278	382	376	Strumitsa
Тетово	1 151	566	605	605	893	892	Tetovo
Штип	295	149	174	172	204	202	Shtip

T-23: Корисници на родителски додатоци за деца

T-23: Recipients of parental allowances for children

Општини	Родителски додаток за деца Parental allowance for children								Единствен родителски додаток Single parental allowance				Municipalities
	трето дете third child				четврто дете fourth child								
	број на деца number of children	корисници recipients			број на деца number of children	корисници recipients			број на деца number of children	корисници recipients			
		мајка ¹⁾ mother ¹⁾	татко father	старател/друго guardian/other		мајка ¹⁾ mother ¹⁾	татко father	старател/друго guardian/other		мајка mother	татко father	старател/друго guardian/other	
Вкупно 2014	17 117	17 078	30	4	848	839	8	-	3	3	-	-	Total 2014
Вкупно 2015	20 930	20 877	45	4	833	823	9	-	3	3	-	-	Total 2015
Скопје	7 348	7 339	9	-	281	280	1	-	1	1	-	-	Skopje
Берово	136	136	-	-	5	5	-	-	-	-	-	-	Berovo
Битола	590	588	2	-	19	18	1	-	-	-	-	-	Bitola
Валандово	105	105	-	-	2	2	-	-	-	-	-	-	Valandovo
Велес	672	668	2	2	52	52	-	-	-	-	-	-	Veles
Виница	155	155	-	-	7	7	-	-	-	-	-	-	Vititsa
Гевгелија	191	191	-	-	4	4	-	-	-	-	-	-	Gevgelija
Гостивар	997	994	3	-	40	40	-	-	-	-	-	-	Gostivar
Дебар	502	501	-	1	22	22	-	-	-	-	-	-	Debar
Делчево	140	140	-	-	5	4	1	-	-	-	-	-	Delchevo
Демир Хисар	37	34	3	-	1	1	-	-	-	-	-	-	Demir Hisar
Кавадарци	235	232	3	-	15	13	2	-	-	-	-	-	Kavadartsi
Кичево	406	405	1	-	20	19	1	-	-	-	-	-	Kichevo
Кочани	312	311	-	1	8	7	1	-	-	-	-	-	Kochani
Кратово	60	60	-	-	1	1	-	-	-	-	-	-	Kratovo
Крива Паланка	159	159	-	-	1	1	-	-	-	-	-	-	Kriva Palanka
Крушево	110	110	-	-	4	4	-	-	-	-	-	-	Krushevo
Куманово	1 845	1 839	6	-	87	85	2	-	-	-	-	-	Kumanovo
Македонски Брод	133	133	-	-	7	7	-	-	-	-	-	-	Makedonski Brod
Неготино	174	174	-	-	8	8	-	-	-	-	-	-	Negotino
Охрид	351	350	1	-	11	11	-	-	-	-	-	-	Ohrid
Прилеп	843	842	1	-	52	52	-	-	-	-	-	-	Prilep
Пробиштип	49	48	1	-	4	4	-	-	-	-	-	-	Probishtip
Раводиш	470	468	2	-	11	11	-	-	1	1	-	-	Radovish
Ресен ¹⁾	100	96	-	-	5	4	-	-	-	-	-	-	Resen ¹⁾
Свети Николе	149	147	2	-	6	6	-	-	-	-	-	-	Sveti Nikole
Струга	822	819	3	-	30	30	-	-	-	-	-	-	Struga
Струмица	1 095	1 093	2	-	31	31	-	-	-	-	-	-	Strumitsa
Тетово	2 331	2 328	3	-	72	72	-	-	1	1	-	-	Tetovo
Штип	413	412	1	-	22	22	-	-	-	-	-	-	Shtip

¹⁾ Родени близнаци и тројки

¹⁾ Born twins and triplets

T-24: Малолетни корисници на

T-24: Juvenile recipients of

Општини	Вкупно Total	Деца без родители и родителска грижа Children lacking parental care	Проблеми во бракот и семејството Marriage and family problems	Деца во ризик Children at risk	Деца во судир со законот Children in conflict with the law	Лица со оштетен вид Persons with visual impairment
Вкупно 2014	13 859	1 052	3 850	586	2 532	265
Вкупно 2015	16 087	999	3 677	1 034	2 195	254
Скопје	5 812	282	875	375	1 148	52
Берово	104	23	31	4	6	-
Битола	763	87	71	14	76	24
Валандово	445	20	204	10	21	7
Велес	449	65	32	37	29	8
Виница	162	6	51	7	8	3
Гевгелија	126	16	79	9	6	-
Гостивар	686	56	286	45	38	12
Дебар	243	14	103	12	11	-
Делчево	201	16	57	2	4	8
Демир Хисар	17	2	4	-	-	1
Кавадарци	835	49	282	23	65	7
Кичево	265	5	172	4	24	2
Кочани	947	16	107	22	22	62
Кратово	43	2	31	1	5	-
Крива Паланка	56	10	20	-	25	-
Крушево	77	6	22	4	6	2
Куманово	1 308	115	27	46	302	13
Македонски Брод	29	2	7	-	-	1
Неготино	225	13	18	45	59	4
Охрид	785	28	361	15	89	17
Прилеп	647	41	116	30	19	11
Пробиштип	71	9	29	4	9	-
Радовиш	270	20	62	75	56	1
Ресен	144	7	40	8	5	1
Свети Николе	153	6	56	9	7	2
Струга	360	8	192	9	7	12
Струмица	244	41	97	85	1	2
Тетово	506	5	230	136	84	2
Штип	114	29	15	3	63	-

социјална заштита, состојба: 31 декември

social welfare, status: 31 December

Лица со оштетен слух Persons with hearing impairment	Лица со пречки во вербалната комуникација Persons with voice and speech disorders	Лица со телесен инвалидитет Persons with physical disabilities	Лица со пречки во менталниот развој Persons with intellectual disabilities	Аутизам Autism	Лица со комбинирани пречки во развојот Persons with combined disabilities	Други Others	Municipalities
274	111	899	1 615	39	962	1 674	Total 2014
275	101	910	1 608	53	1 034	3 947	Total 2015
40	2	44	24	12	112	2 846	Skopje
1	-	7	5	-	10	17	Berovo
50	23	94	116	3	71	134	Bitola
3	2	14	52	2	6	104	Valandovo
11	7	59	98	4	82	17	Veles
7	-	9	23	-	26	22	Vinitsa
-	-	3	2	1	2	8	Gevgelija
25	12	25	22	2	72	91	Gostivar
-	-	42	38	-	8	15	Debar
1	1	15	57	5	22	13	Delchevo
-	1	6	-	-	-	3	Demir Hisar
18	8	95	165	1	28	94	Kavadartsi
1	1	14	4	-	16	22	Kichevo
50	-	173	350	-	109	36	Kochani
-	-	2	-	-	2	-	Kratovo
-	-	-	-	-	-	1	Kriva Palanka
-	3	13	4	-	7	10	Krushevo
28	9	54	270	5	240	199	Kumanovo
1	-	6	4	-	5	3	Makedonski Brod
1	-	12	21	1	11	40	Negotino
11	5	43	129	4	49	34	Ohrid
12	10	105	120	4	92	87	Prilep
1	-	6	6	1	4	2	Probishtip
1	1	5	7	2	4	36	Radovish
2	3	16	6	1	8	47	Resen
3	3	10	23	1	11	22	Sveti Nikole
7	9	26	51	4	17	18	Struga
-	-	2	8	-	7	1	Strumitsa
1	1	10	2	-	12	23	Tetovo
-	-	-	1	-	1	2	Shtip

T-25: Полнолетни корисници на
T-25: Adult recipients of

Општини	Вкупно Total	Социјално исклучени Socially excluded	Лица со оштетен вид Persons with visual impairment	Лица со оштетен слух Persons with hearing impairment	Лица со пречки со телесен инвалидитет Persons with physical disabilities
Вкупно 2014	37 083	2 344	2 374	1 955	11 681
Вкупно 2015	39 785	2 653	2 822	2 440	12 590
Скопје	17 568	1 227	1 002	846	9 503
Берово	353	20	8	8	43
Битола	1 459	42	200	289	237
Валандово	124	14	17	3	19
Велес	2 208	53	11	3	53
Виница	368	8	13	16	79
Гевгелија	889	57	105	54	85
Гостивар	417	125	72	40	43
Дебар	292	17	10	1	7
Делчево	801	33	73	40	185
Демир Хисар	54	8	5	30	1
Кавадарци	624	26	15	15	66
Кичево	1 169	29	60	78	301
Кочани	677	41	99	138	75
Кратово	518	14	33	35	43
Крива Паланка	1 051	6	34	41	656
Крушево	220	-	-	1	1
Куманово	2 748	122	370	69	254
Македонски Брод	154	7	29	30	30
Неготино	957	29	51	47	57
Охрид	953	417	33	25	69
Прилеп	1 139	61	168	287	284
Пробиштип	132	8	33	26	22
Радовиш	310	86	2	2	2
Ресен	269	9	43	19	35
Свети Николе	543	28	72	50	75
Струга	613	20	6	3	12
Струмица	2 382	16	163	151	330
Тетово	458	113	62	76	22
Штип	335	17	33	17	1

социјална заштита, состојба: 31 декември
social welfare, status: 31 December

Лица со пречки во менталниот развој Persons with intellectual disabilities	Лица со комбинирани пречки во развојот Persons with combined disabilities	Материјално необезбедени Financially unprotected	Стари лица Elderly persons	Други корисници Other recipients	Municipalities
3 754	2 653	3 423	1 860	7 039	Total 2014
3 846	2 657	3 299	1 653	7 825	Total 2015
252	1 192	1 464	674	1 408	Skopje
92	35	126	21	-	Berovo
218	190	157	107	19	Bitola
33	11	-	23	4	Valandovo
71	6	63	148	1 800	Veles
169	12	42	1	28	Vinitsa
78	1	115	23	371	Gevgelija
33	29	52	18	5	Gostivar
30	39	19	25	144	Debar
89	27	17	34	303	Delchevo
6	-	-	3	1	Demir Hisar
295	6	154	1	46	Kavadartsi
589	-	71	4	37	Kichevo
164	5	99	14	42	Kochani
125	248	6	14	-	Kratovo
97	148	6	56	7	Kriva Palanka
5	4	183	23	3	Krushevo
562	534	52	120	665	Kumanovo
7	3	20	28	-	Makedonski Brod
92	25	100	11	545	Negotino
339	59	-	6	5	Ohrid
122	23	36	136	22	Prilep
24	2	17	-	-	Probishtip
9	3	165	12	29	Radovish
34	16	20	26	67	Resen
187	26	67	10	28	Sveti Nikole
11	7	16	9	529	Struga
96	-	56	64	1 506	Strumitsa
5	3	59	39	79	Tetovo
12	3	117	3	132	Shtip

T-26: Основни податоци за

T-26: Basic data on

Општини	Домови за доенчиња и мали деца Infant and small children homes		Детски домови Children and youth homes		Установи за сместување на деца и млади без родители и родителска грижа Institutions for children and juveniles lacking parental care		Установи за згрижување на лица со менталниот и телесниот развој Institutions for care for persons with disabilities	
	установи institutions	корисници recipients	установи institutions	корисници recipients	установи institutions	корисници recipients	установи institutions	корисници recipients
Вкупно - 2015	1	80	1	64	1	114	3	356
Скопје	-	-	1	64	1	114	1	64
Аеродром	-	-	-	-	-	-	-	-
Бутел	-	-	-	-	-	-	1	64
Гази Баба	-	-	-	-	1	114	-	-
Ѓорче Петров	-	-	-	-	-	-	-	-
Карпош	-	-	-	-	-	-	-	-
Кисела Вода	-	-	-	-	-	-	-	-
Центар	-	-	1	64	-	-	-	-
Шуто Оризари	-	-	-	-	-	-	-	-
Берово	-	-	-	-	-	-	-	-
Битола	1	80	-	-	-	-	-	-
Велес	-	-	-	-	-	-	-	-
Виница	-	-	-	-	-	-	-	-
Врапчишта	-	-	-	-	-	-	-	-
Гостивар	-	-	-	-	-	-	-	-
Дебарца	-	-	-	-	-	-	-	-
Делчево	-	-	-	-	-	-	-	-
Демир Капија	-	-	-	-	-	-	1	227
Демир Хисар	-	-	-	-	-	-	-	-
Долнени	-	-	-	-	-	-	-	-
Илинден	-	-	-	-	-	-	-	-
Јегуновце	-	-	-	-	-	-	-	-
Кавадарци	-	-	-	-	-	-	-	-
Кочани	-	-	-	-	-	-	-	-
Кратово	-	-	-	-	-	-	-	-
Крива Паланка	-	-	-	-	-	-	-	-
Кривогаштани	-	-	-	-	-	-	-	-
Куманово	-	-	-	-	-	-	-	-
Лозово	-	-	-	-	-	-	-	-
Неготино	-	-	-	-	-	-	-	-
Охрид	-	-	-	-	-	-	-	-
Пехчево	-	-	-	-	-	-	-	-
Прилеп	-	-	-	-	-	-	-	-
Пробиштип	-	-	-	-	-	-	-	-
Радовиш	-	-	-	-	-	-	-	-
Свети Николе	-	-	-	-	-	-	-	-
Сопиште	-	-	-	-	-	-	-	-
Струга	-	-	-	-	-	-	-	-
Струмица	-	-	-	-	-	-	1	65
Теарце	-	-	-	-	-	-	-	-
Тетово	-	-	-	-	-	-	-	-
Штип	-	-	-	-	-	-	-	-

установите за социјална заштита
institutions for social welfare

Установи за згрижување на деца со воспитно-социјални проблеми и нарушено поведење Institutions for care for children with educational and social difficulties and disorderly conduct		Установи за возрасни лица Institutions for adults		Трговски друштва за вработување на инвалидни лица Trade companies for employment of disabled persons		Municipalities
установи institutions	корисници recipients	установи institutions	корисници recipients	установи institutions	корисници recipients	
1	59	20	1 050	216	2 158	Total - 2015
1	59	13	491	30	255	Skopje
-	-	1	76	2	12	Aerodrom
1	59	3	113	2	11	Butel
-	-	1	29	6	47	Gazi Baba
-	-	3	54	2	20	Djorche Petrov
-	-	2	141	2	11	Karposh
-	-	3	78	10	113	Kisela Voda
-	-	-	-	5	37	Centar
-	-	-	-	1	4	Shuto Orizari
-	-	-	-	1	10	Berovo
-	-	2	165	19	270	Bitola
-	-	-	-	19	303	Veles
-	-	-	-	2	11	Vinitsa
-	-	-	-	1	7	Vrapchishta
-	-	-	-	6	51	Gostivar
-	-	-	-	1	6	Debartsa
-	-	-	-	11	146	Delchevo
-	-	-	-	1	1	Demir Kapija
-	-	-	-	2	5	Demir Hisar
-	-	-	-	1	4	Dolneni
-	-	-	-	1	7	Ilinden
-	-	-	-	1	5	Jegunovtse
-	-	-	-	3	30	Kavadartsi
-	-	-	-	23	248	Kochani
-	-	-	-	1	5	Kratovo
-	-	-	-	3	17	Kriva Palaka
-	-	-	-	1	9	Krivogashtani
-	-	1	144	11	89	Kumanovo
-	-	-	-	1	8	Lozovo
-	-	1	47	5	55	Negotino
-	-	-	-	13	110	Ohrid
-	-	-	-	1	5	Pehchevo
-	-	1	129	18	156	Prilep
-	-	-	-	1	4	Probishtip
-	-	-	-	1	5	Radovish
-	-	-	-	4	79	Sveti Nikole
-	-	2	74	1	7	Sopishte
-	-	-	-	5	57	Struga
-	-	-	-	6	35	Strumitsa
-	-	-	-	2	10	Teartse
-	-	-	-	7	43	Tetovo
-	-	-	-	13	105	Shtip

T-27: Корисници на социјална парична помош

T-27: Recipients of social cash benefits

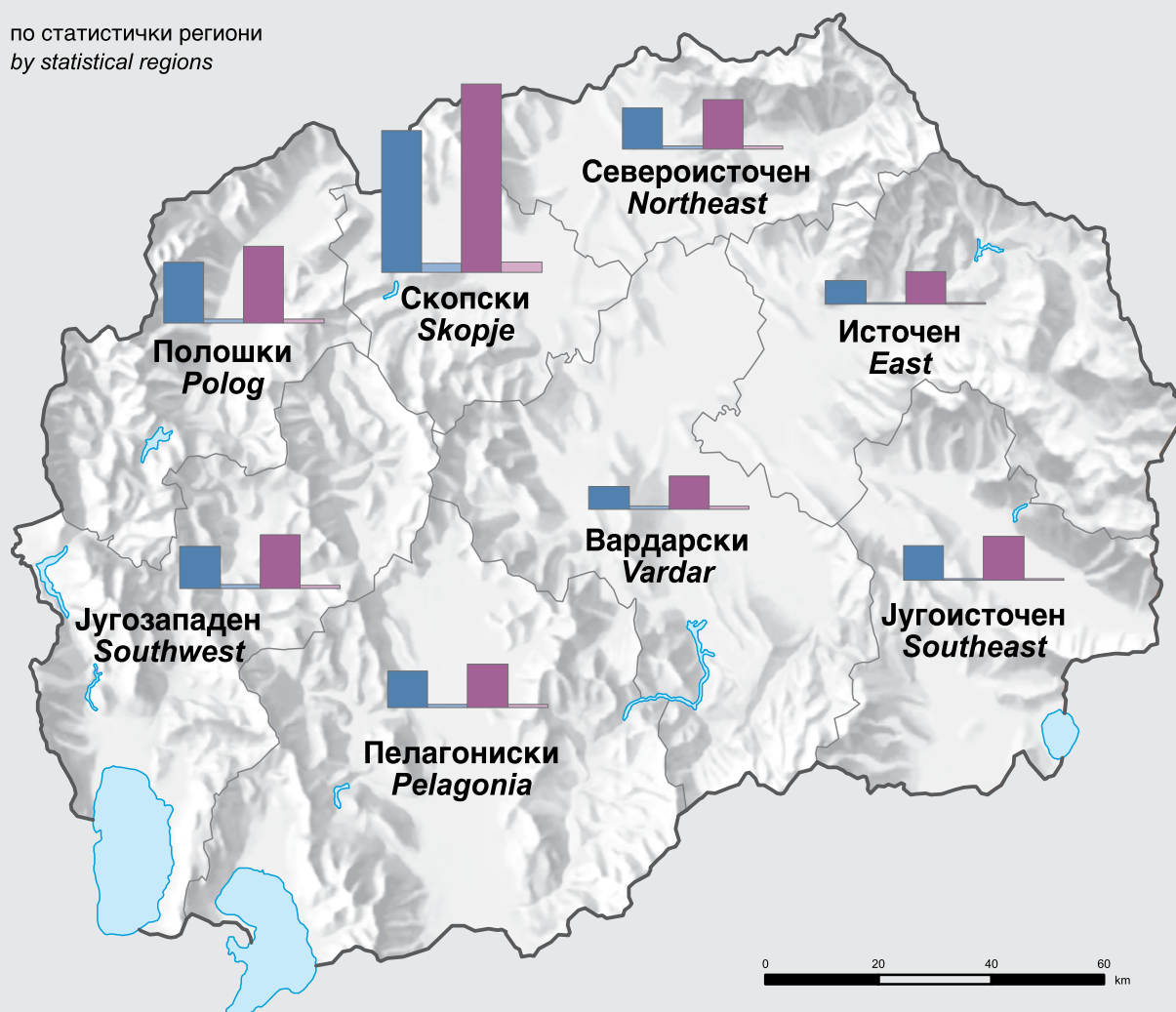
Региони	Носител на домаќинството (број на домаќинства) Head of household (number of households)		Членови на домаќинството (заедно со носителот) Household members (together with the household head)		Regions
	вкупно total	жени women	вкупно total	жени women	
2014					2014
Вкупно	34 507	8 947	128 679	60 352	Total
Вардарски	2 282	655	5 977	3 275	Vardar Region
Источен	2 217	889	9 694	4 156	East Region
Југозападен	2 883	489	11 615	5 222	Southwest Region
Југоисточен	1 740	322	6 331	3 018	Southeast Region
Пелагониски	4 074	1 695	10 811	5 183	Pelagonia Region
Полошки	7 903	1 231	25 492	11 935	Polog Region
Североисточен	4 722	1 123	16 440	8 262	Northeast Region
Скопски	8 686	2 543	42 319	19 301	Skopje Region
2015					2015
Вкупно	28 018	7 195	106 230	49 808	Total
Вардарски	1 743	455	5 842	3 198	Vardar Region
Источен	1 939	794	7 035	3 371	East Region
Југозападен	2 837	458	11 544	5 110	Southwest Region
Југоисточен	1 493	292	5 292	2 656	Southeast Region
Пелагониски	3 804	1 489	10 252	5 037	Pelagonia Region
Полошки	6 278	927	21 525	8 585	Polog Region
Североисточен	5 070	1 044	17 280	9 463	Northeast Region
Скопски	4 854	1 736	27 460	12 388	Skopje Region

T-28: Корисници на родителски додатоци за деца

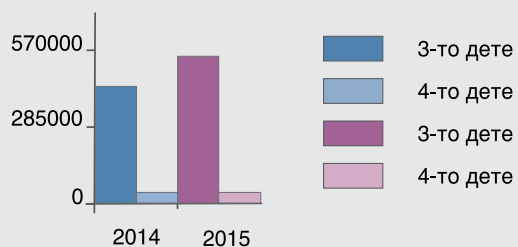
T-28: Recipients of parental allowances for children

Региони	Родителски додаток за деца Parental allowance for children								Единствен родителски додаток Single parental allowance				Regions
	трето дете third child				четврто дете fourth child								
	број на деца number of children	корисници recipients			број на деца number of children	корисници recipients			број на деца number of children	корисници recipients			
		мајка mother	татко father	старател/друго guardian/other		мајка mother	татко father	старател/друго guardian/other		мајка mother	татко father	старател/друго guardian/other	
2014													2014
Вкупно	17 117	17 078	30	4	848	839	8	-	3	3	-	-	Total
Вардарски	1 041	1 037	3	1	81	78	3	-	-	-	-	-	Vardar Region
Источен	1 037	1 036	-	1	51	49	2	-	-	-	-	-	East Region
Југозападен	1 881	1 879	1	1	92	92	-	-	-	-	-	-	Southwest Region
Југоисточен	1 576	1 573	3	-	52	52	-	-	1	1	-	-	Southeast Region
Пелагониски	1 514	1 504	5	-	83	82	-	-	-	-	-	-	Pelagonia Region
Полошки	2 700	2 694	6	-	112	111	1	-	1	1	-	-	Polog Region
Североисточен	1 729	1 725	4	-	93	91	2	-	-	-	-	-	Northeast Region
Скопски	5 639	5 630	8	1	284	284	-	-	1	1	-	-	Skopje Region
2015													2015
Вкупно	20 930	20 877	45	4	833	823	9	-	3	3	-	-	Total
Вардарски	1 230	1 221	7	2	81	79	2	-	-	-	-	-	Vardar Region
Источен	1 205	1 202	2	1	51	49	2	-	-	-	-	-	East Region
Југозападен	2 214	2 208	5	1	90	89	1	-	-	-	-	-	Southwest Region
Југоисточен	1 861	1 857	4	-	48	48	-	-	1	1	-	-	Southeast Region
Пелагониски	1 680	1 670	6	-	81	79	1	-	-	-	-	-	Pelagonia Region
Полошки	3 328	3 322	6	-	112	112	-	-	1	1	-	-	Polog Region
Североисточен	2 064	2 058	6	-	89	87	2	-	-	-	-	-	Northeast Region
Скопски	7 348	7 339	9	-	281	280	1	-	1	1	-	-	Skopje Region

по статистички региони
 by statistical regions



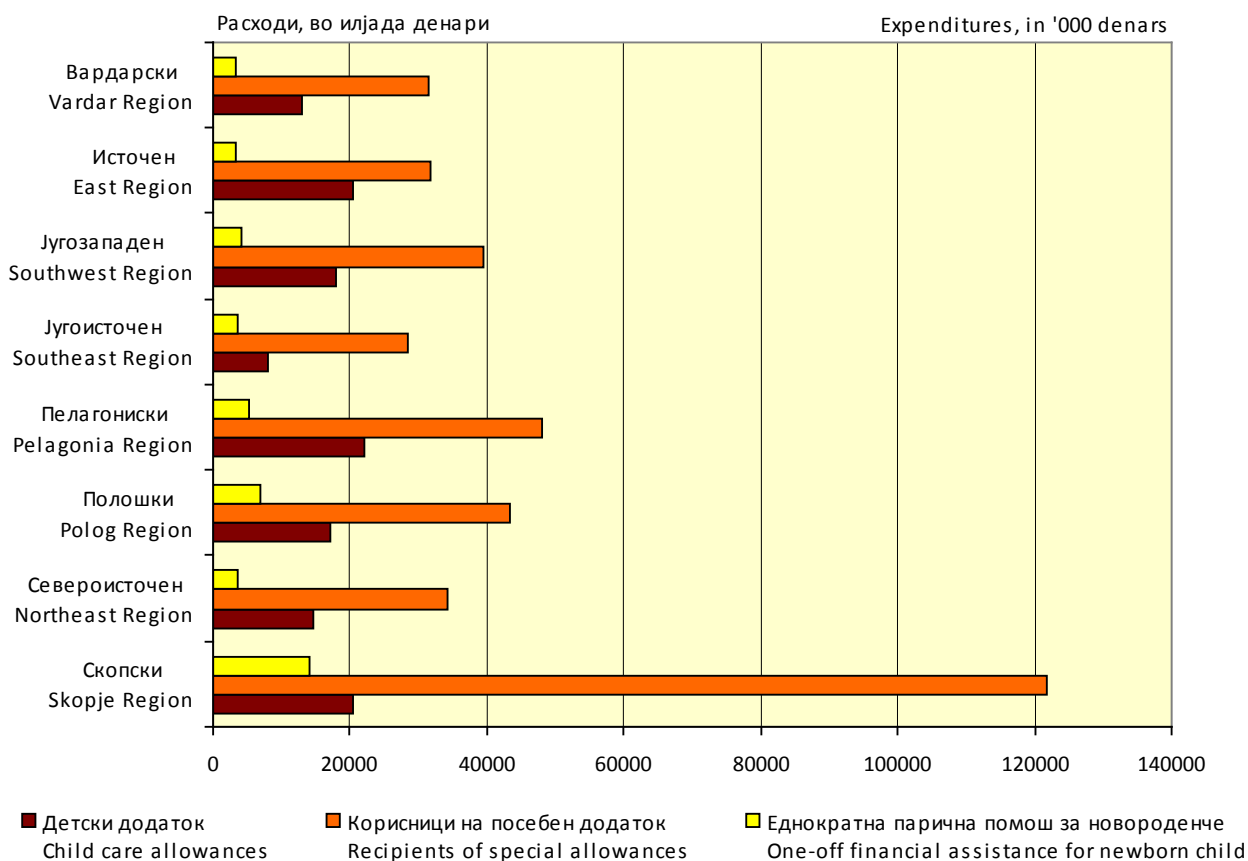
Вкупно расходи за 3-то и 4-то дете,
 2014-2015, илјади денари:
 Total expenditures for third and fourth child,
 2014-2015, thousand denars:



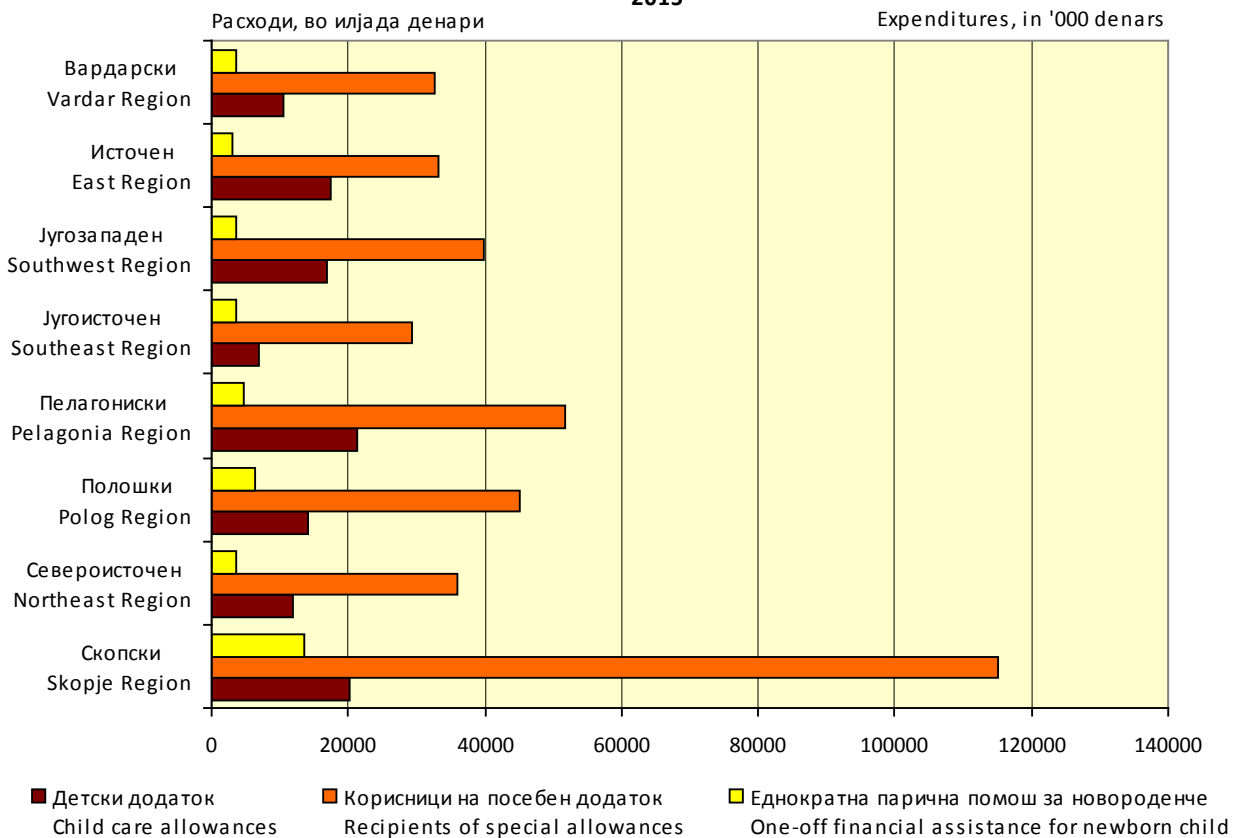
Извор: Државен завод за статистика
 Source: State Statistical Office

Г-01: Додатоци за деца
G-01: Children's allowances

2014



2015



Лектор на македонски јазик: Јасмина Ѓоргиева
Macedonian language editor: Jasmina Gjorgieva

Лектор на англиски јазик: Елена Гиновска
English language editor: Elena Ginovska

Статистички преглед: Население и социјални статистики - ISSN 1409-8997

Социјална заштита на деца, млади и возрасни лица, 2015
- ISBN 978-608-227-243-6

Statistical review: Population and social statistics - ISSN 1409-8997

Social welfare for children, juveniles and adults, 2015
- ISBN 978-608-227-243-6

Излегува еднаш годишно
Annual review

Страници/Pages: 50