




ЗАПИШАНИ СТУДЕНТИ ВО УЧЕБНАТА 2015/2016

ENROLLED STUDENTS IN THE ACADEMIC YEAR 2015/2016





РЕПУБЛИКА МАКЕДОНИЈА
ДРЖАВЕН ЗАВОД ЗА СТАТИСТИКА

REPUBLIC OF MACEDONIA
STATE STATISTICAL OFFICE

ЗАПИШАНИ СТУДЕНТИ ВО УЧЕБНАТА 2015/2016

ENROLLED STUDENTS IN THE ACADEMIC YEAR 2015/2016

СТАТИСТИЧКИ ПРЕГЛЕД: Население и социјални статистики
STATISTICAL REVIEW: Population and Social Statistics

2.4.16.11
857

Издавач:

ДРЖАВЕН ЗАВОД ЗА СТАТИСТИКА НА РЕПУБЛИКА МАКЕДОНИЈА,
ул. "Даме Груев" бр.4, Скопје

Publisher:

STATE STATISTICAL OFFICE OF THE REPUBLIC OF MACEDONIA,
"Dame Gruev" - 4, Skopje

Телефон/Phone +389/02/3295-600

Факс/Fax +389/02/3111-336

Веб-страница/WEB site: <http://www.stat.gov.mk>

Одговара:

Лидија Костовска, директор

Person responsible:

Lidija Kostovska, Director

ВЕ МОЛИМЕ ПРИ КОРИСТЕЊЕТО НА ОВАА ПУБЛИКАЦИЈА, НАВЕДЕТЕ ГО ИЗВОРОТ

WHEN USING DATA CONTAINED HERE, PLEASE CITE THE SOURCE

CIP - Каталогизација во публикација Национална и универзитетска библиотека
"Св. Климент Охридски", Скопје

31:378.091.212.2(497.7)"2015/16"

378.091.212.2(497.7)"2015/16"(083.41)

ЗАПИШАНИ студенти во учебната 2015/2016 = Enrolled students in the academic
year, 2014/2015. - Скопје : Државен завод за статистика на Република Македонија
= Skopje : State statistical office of the Republic of Macedonia, 2016. - 186 стр. :
табели ; 29 см. - (Статистички преглед / Државен завод за статистика на Република
Македонија. Население и социјални статистики = Statistical review / State Statistical
Office of the Republic of Macedonia, ISSN 0580-454X. Population and social statistics,
ISSN 1409-8997 ; 2.4.16.11 (857))

Текст напоредно на мак. и англ. јазик

ISBN 978-608-227-241-2

а) Запишани студенти - Македонија - 2015-2016 - Статистика

COBISS.MK-ID 101755402

Предговор

Државниот завод за статистика во овој Статистички преглед презентира податоци за запишаните студенти на факултетите и високите стручни школи во наставната 2015/2016 година, како и податоци за запишаните студенти во периодот 1971/72 до 2015/2016 година.

Во публикацијата е презентираан и дел за наставниот персонал (наставници и соработници) на факултетите и високите стручни школи во учебната 2015/2016 година.

Податоците се добиени врз основа на добиените извештаи од спроведените редовни годишни истражувања за запишани студенти и за наставниот персонал на факултетите и високите стручни школи. Со обработката на извештаите се добиени агрегирани податоци за повеќе белези и тоа:

- за запишани студенти: годините на студирање на студентите, претходно завршената школска подготовка, возраста, изјаснувањето за припадност кон етничка заедница и државјанството, местото на постојано живеење итн.

- за наставниот персонал: пол, возраст, припадност кон етничка заедница, научни квалификации и траење на работното време

Државниот завод за статистика се надева дека публикацијата ќе ја исполни својата основна улога и на корисниците ќе им понуди податоци за идни анализи и планирања.

Евентуалните забелешки, сугестии и мислења за подобрување на содржината на изданието, Државниот завод за статистика ќе ги прими со благодарност.

Скопје, септември 2016 година

**Координатор на Сектор
Ајрија Чаушоска**

Preface

In this Statistical Review, the State Statistical Office of the Republic of Macedonia is publishing data on students enrolled at higher schools and faculties in the 2015/2016 academic year, as well as data on enrolled students in the period from 1971/72 to 2015/2016.

The publication also contains data on teaching personnel (teachers and supporting staff) in tertiary education (faculties and higher vocational schools) in 2015/2016.

These data are collected from obtained reports and through regular annual surveys of enrolled students and teaching personnel at higher vocational schools and faculties. Aggregated data are produced by several topics:

- for enrolled students: year of studies, previous completed school, age, sex, ethnic affiliation and citizenship, permanent place of residence, etc.

- for teaching personnel: sex, age, ethnic affiliation, scientific qualifications, and type of employment.

The State Statistical Office expects that this publication will fulfil its role of providing users with data for further analysis and planning.

All comments and suggestions aimed at improving the content of the publication would be greatly appreciated.

Skopje, September 2016

**Coordinator of Sector
Ajrija Chaushoska**


Содржина

Предговор	3
Методолошки објаснувања	7
T-01: Високообразовни установи, студенти и наставници, 1971/1972-2015/2016 учебна година.....	9
T-02: Опфат во високото образование (брuto-стапки на запишување).....	10
T-03: Опфат во високото образование (нето-стапки на запишување)	10
T-04: Наставници, соработници и студенти во државните и во приватните високообразовни установи.....	11
T-05: Вкупен број на студенти по пол и по година на студии.....	11
T-06: Редовни студенти по пол и по година на студии	11
T-07: Запишани студенти на додипломски студии на високите стручни школи и факултетите според начинот на студирање, годината на студии и полот, 2015/2016.....	12
T-08: Запишани студенти на додипломски студии на високите стручни школи и факултетите, државјани на Република Македонија, според начинот на студирање, годината на студии и полот, 2015/2016.....	84
T-09: Запишани студенти на додипломски студии, државјани на Република Македонија, според припадноста кон етничка заедница и полот, 2015/2016.....	156
T-10: Запишани студенти на додипломски студии според групите на школи, научната област и местото на постојано живеење, 2015/2016.....	164
T-11: Запишани студенти на додипломски студии според општината-државата на постојано живеење, видовите школи и начинот на студирање, 2015/2016.....	166
T-12: Запишани студенти за првпат во прва година, според припадноста кон етничка заедница, 2015/2016	168
T-13: Наставници и соработници во наставата според научните квалификации, траењето на работното време и полот, 2015/2016	174
G-01: Наставници и соработници, државјани на Република Македонија, според научната квалификација, 2015/2016	174
T-14: Наставници и соработници по групи на школи, научни квалификации, универзитети и според траењето на работното време, 2015/2016.....	175
T-15: Наставници и соработници според возраста и полот, 2015/2016.....	177
T-16: Наставници и соработници според научната квалификација и припадноста кон етничка заедница, вкупно, 2015/2016...180	
T-17: Наставници и соработници според научната квалификација и припадноста кон етничка заедница, жени, 2015/2016... 183	


Contents

Preface.....	3
Methodological explanations	8
T-01: Tertiary education institutions, students and teachers, 1971/1972-2015/2016 academic year.....	9
T-02: Coverage in tertiary education (gross enrolment rates)	10
T-03: Coverage in tertiary education (net enrolment rates)	10
T-04: Teachers, supporting staff and students at public and private tertiary education institutions	11
T-05: Total number of students by sex and year of studies.....	11
T-06: Full-time students by sex and year of studies	11
T-07: Students enrolled in undergraduate studies at higher vocational schools and faculties, by mode of study, year of study and sex, 2015/2016.....	12
T-08: Students enrolled in undergraduate studies at higher vocational schools and faculties, citizens of the Republic of Macedonia, by mode of study, year of study and sex, 2015/2016	84
T-09: Students enrolled in undergraduate studies, citizens of the Republic of Macedonia, by ethnic affiliation and sex, 2015/2016 ..	156
T-10: Students enrolled in undergraduate studies, by type of school, scientific field and permanent place of residence, 2015/2016 ...	164
T-11: Students enrolled in undergraduate studies, by municipality-country of permanent residence, type of school and mode of study, 2015/2016	166
T-12: First-time, first-year students, by ethnic affiliation, 2015/2016	168
T-13: Teachers and supporting staff according to scientific qualification, type of employment and sex, 2015/2016	174
G-01: Teachers and supporting staff, citizens of the Republic of Macedonia, by scientific qualification, 2015/2016	174
T-14: Teachers and supporting staff by type of school, scientific qualification, universities, and type of employment, 2015/2016.	175
T-15: Teachers and supporting staff by age and sex, 2015/2016	177
T-16: Teachers and supporting staff, by scientific qualification and by ethnic affiliation, total, 2015/2016	180
T-17: Teachers and supporting staff, by scientific qualification and by ethnic affiliation, females, 2015/2016	183

ЗНАЦИ

-	нема појава
...	не се располага со податок
∅	просек
0	податокот е помал од 0.5 од дадената единица мерка
0.0	податокот е помал од 0.05 од дадената единица мерка
1)	ознака за фуснота под табелата
()	непотполн, односно проценет податок
*	коригиран податок
:	заштитен (индивидуален) податок
...*	индексот е над 1000
	опфатено со податокот во правец на стрелката
(CV>=25)	непрецизна процена, различна од нула

SYMBOLS

-	no entry
...	data not available
∅	average
0	value is less than 0.5 of the unit of measure being used
0.0	value is less than 0.05 of the unit of measure being used
1)	footnote beneath table
()	incomplete or estimated data
*	corrected data
:	confidential (individual) data
...*	index is above 1000
	covered by data in direction of the sign
(CV>=25)	inaccurate estimate, other than zero

Методолошки објаснувања

Извори на податоците

- Податоците од областа на високото образование што се објавени во овој Статистички преглед се резултат од спроведените статистички истражувања преку:

- Пријавен лист за запишување на студенти на додипломски студии (прв циклус) на факултетите и високите стручни школи (Образец ШВ.20) - индивидуален статистички лист што го пополнуваат студентите при запишувањето на факултетите и високите стручни школи

- Извештај за наставниот персонал на факултетите и високите стручни школи (Образец ШВ. 60)

Опфат

Со истражувањата се опфаќаат сите државни и приватни високообразовни установи во Република Македонија, т.е. факултетите и високите стручни школи.

Прикажаните податоците се однесуваат само на високообразовните установи од кои се добиени извештаи.

Содржина на податоците

Податоците за запишаните студенти на факултетите и високите стручни школи се прикажани според начинот на студирање, полот, годините на студирање, според припадноста кон етничка заедница, општината и местото на постојано живеење итн., додека за наставниот персонал се дадени податоци според пол, возраст, припадност кон етничка заедница, научни квалификации и траење на работното време.

Дефиниции

- Во согласност со Законот за високото образование, високообразовни установи се: универзитет, факултет и висока стручна школа. Факултетите на уметностите кои вршат уметничка дејност можат да го носат и називот уметничка академија.

- Факултет претставува високообразовна установа која врши високообразовна дејност, научно-истражувачка и применувачка работа во една или повеќе сродни научни и стручни области.

- Висока стручна школа претставува високообразовна установа која врши висока образовна дејност за стручни студии и високостручни работи во една и повеќе стручни области.

- Запишани студенти се лица кои по завршувањето на претходното средно образование и исполнетите услови за упис на повисоките образовни установи, го продолжуваат своето натамошно образование на високите стручни школи и на факултетите во Република Македонија како редовни или вонредни студенти.

- Наставници и соработници се лица кои изведуваат настава на високообразовните установи, а кои според наставно-научното звање се:

- редовен професор, вонреден професор, доцент (на факултетите)

- виш предавач, предавач и професор на висока стручна школа (на високите стручни школи).

Methodological explanations

Data sources

- Data on students enrolled in tertiary education published in this statistical review are gathered through statistical surveys conducted via paper forms:
 - Application form for students enrolled at faculties and higher schools (Form SV.20) - individual statistical forms filled in by each student, individually;
 - Report on teaching personnel at faculties and higher schools (Form SV.60).

Scope

This survey covers public and private tertiary institutions in the Republic of Macedonia.

Presented data refer only to those institutions which have sent their reports to the SSO.

Content of data

The data on students enrolled at higher schools and faculties are presented by mode of study, sex, year of studies, ethnic affiliation, municipality and permanent place of residence, etc., while the teaching personnel data by sex, age, ethnic affiliation, scientific qualifications and type of employment.

Definitions

According to the Law on Tertiary Education, tertiary education institutions are: universities, faculties and higher vocational schools. Faculties of arts that pursue art activities may also be known as art academies.

Faculty is a tertiary education institution performing educational, scientific, research or applied activity in one or several related scientific or vocational spheres.

Higher vocational school is a tertiary education institution that performs tertiary education activity for vocational and educational studies in one or several subject matter spheres.

Enrolled students are persons that are continuing with their education at the tertiary education institutions in the Republic of Macedonia as full-time or part-time students, after completing their upper secondary education and fulfilling the conditions for enrolling at the tertiary education institutions.

Teachers and supporting staff are the persons that are carrying out education in the tertiary education institutions. According to the academic titles they are

- full professors, associate professors, docents (at faculties);
- senior lecturers, lecturers and professors at higher vocational schools.

T-01: Високообразовни установи, студенти и наставници, 1971/1972-2015/2016 учебна година

T-01: Tertiary education institutions, students and teachers, 1971/1972-2015/2016 academic year

	Високо стручно образование Higher vocational education			Високо образование University education		
	школи schools	студенти students	наставници teachers	факултети faculties	студенти students	наставници teachers
1971/1972	10	6 264	239	10	25 807	477
1972/1973	10	4 886	231	11	28 005	525
1973/1974	9	5 317	237	11	31 643	581
1974/1975	9	5 621	225	12	31 878	609
1975/1976	9	5 675	227	14	30 374	642
1976/1977	9	7 296	241	19	34 891	635
1977/1978	6	4 604	189	27	30 331	722
1978/1979	6	5 627	168	29	40 633	813
1979/1980	6	6 881	176	30	42 650	826
1980/1981	6	6 450	181	32	39 741	889
1981/1982	6	6 540	174	32	38 773	948
1982/1983	6	6 153	172	32	37 393	962
1983/1984	6	5 561	170	32	35 916	1 003
1984/1985	5	4 695	146	31	34 806	1 022
1985/1986	5	3 789	126	26	34 276	1 014
1986/1987	5	3 471	113	26	32 258	973
1987/1988	5	2 710	91	25	31 708	966
1988/1989	6	2 072	99	24	30 154	958
1989/1990	6	1 590	93	25	27 759	1 367
1990/1991	5	1 567	96	25	24 948	1 032
1991/1992	5	1 592	110	26	25 440	1 108
1992/1993	5	1 686	90	25	24 719	1 085
1993/1994	5	1 683	95	26	25 657	1 122
1994/1995	5	2 098	95	26	26 959	1 122
1995/1996	2	817	93	31	28 766	1 192
1996/1997	2	886	43	31	29 868	1 298
1997/1998	2	995	50	28	31 053	1 358
1998/1999	2	1 026	50	28	34 115	1 335
1999/2000	2	927	50	29	35 995	1 433
2000/2001	2	840	58	29	39 406	1 437
2001/2002	1	1 123	60	29	43 587	1 501
2002/2003	1	893	32	29	44 731	1 487
2003/2004	1	960	30	29	45 677	1538*
2004/2005	1	1 112	29	38	48 252	1645*
2005/2006	1	1 276	31	39	47 092	1639*
2006/2007	3	1 338	79	43	55 673	1592*
2007/2008	3	1 814	69	78	62 440	1 959
2008/2009	5	1 866	74	94	61 571	2 108
2009/2010 ¹⁾	6	2 102	96*	101	55 792	1961*
2010/2011	5	2 102	90*	111	61 148	2186*
2011/2012	4	1 874	96*	115	56 873	2144*
2012/2013	4	1 064	96*	118	55 842	2111*
2013/2014	3	1 049	88*	120	56 697	2213*
2014/2015	2	960	65	122	58 399	2 388
2015/2016	3	969	85	126	58 896	2 716

¹⁾ Бројот на запишани студенти не ги содржи податоците од Државниот универзитет Тетово. Во предвидениот временски рок бараните податоци не беа доставени.

¹⁾ The number of enrolled students does not include data from the State University Tetovo. The required data were not received within the prescribed deadline.

T-02: Опфат во високото образование (брuto-стапки на запишување)

T-02: Coverage in tertiary education (gross enrolment rates)

Академска година Academic year	Вкупно Total			Женски Females		
	запишани студенти - вкупно Enrolled students - total	население на возраст 18-23 години ¹⁾ Population aged 18-23 ¹⁾	брuto-стапка Gross rate	запишани студенти-вкупно Enrolled students - total	население на возраст 18-23 години ¹⁾ Population aged 18-23 ¹⁾	брuto-стапка Gross rate
2008/2009	63 437	195 160	32.51	33 593	94 929	35.39
2009/2010	57 894	193 976	29.85	30 408	94 248	32.26
2010/2011	63 250	192 394	32.88	33 583	93 381	35.96
2011/2012	58 747	188 899	31.10	31 233	91 841	34.01
2012/2013	56 906	185 732	30.64	31 005	90 373	34.31
2013/2014	57 746	182 476	31.64	31 450	88 682	35.46
2014/2015	59 359	178 682	33.22	32 175	86 812	37.06
2015/2016	59 865	172 364	34.73	32 837	83 707	39.23

¹⁾ Состојба на 31 декември

¹⁾ Situation as at 31st December

Дефиниција / Definition:

Брuto-стапка на запишување во високото образование претставува сооднос меѓу сите студенти во високото образование и популацијата на возраст од 18 до 23 години.

Gross enrolment rate in tertiary education is the ratio between all students in tertiary education and the population aged 18-23.

T-03: Опфат во високото образование (нето-стапки на запишување)

T-03: Coverage in tertiary education (net enrolment rates)

Академска година Academic year	Возраст Age	Вкупно Total			Женски Females		
		запишани студенти Enrolled students	население на истата возраст ¹⁾ Population at corresponding age ¹⁾	нето-стапка Net rate	запишани студенти Enrolled students	население на истата возраст ¹⁾ Population at corresponding age ¹⁾	нето-стапка Net rate
2008/2009	18-23	47 788	195 160	24.49	26 136	94 929	27.53
2009/2010	18-23	44 117	193 976	22.74	23 968	94 248	25.43
2010/2011	18-23	48 457	192 394	25.19	26 492	93 381	28.37
2011/2012	18-23	45 534	188 899	24.10	24 989	91 841	27.21
2012/2013	18-23	44 914	185 732	24.18	25 085	90 373	27.75
2013/2014	18-23	46 981	182 476	25.74	26 136	88 682	29.47
2014/2015	18-23	48 266	178 682	27.01	26 695	86 812	30.75
2015/2016	18-23	48 715	172 364	28.26	27 138	83 707	32.42

¹⁾ Состојба на 31 декември

¹⁾ Situation as at 31st December

Дефиниција / Definition:

Нето-стапка на запишување во високото образование претставува сооднос меѓу студентите во високото образование кои се на возраст 18-23 години и популацијата на соодветната возраст (од 18 до 23 години).

Net enrolment rate in tertiary education is the ratio between students in tertiary education aged 18-23 and the population of the corresponding age (18-23 years of age).

T-04: Наставници, соработници и студенти во државните и во приватните високообразовни установи
T-04: Teachers, supporting staff and students at public and private tertiary education institutions

	Наставници Teachers		Соработници во наставата Supporting staff		Студенти Students			
	вкупно total	со полно работно време full-time	вкупно total	со полно работно време full-time	вкупно total	жени females	редовни full-time	жени females
	Факултети и високи стручни школи Faculties and higher vocational schools							
2008/2009	2 182	1 723	1 665	1 411	63 437	33 593	53 935	28 342
2009/2010	2 057	1 693	1 407	1 241	57 894	30 408	49 298	25 835
2010/2011	2 276	1 804	1 585	1 251	63 250	33 583	53 684	28 339
2011/2012	2 240	1 837	1 422	1 283	58 747	31 233	50 080	26 743
2012/2013	2 207	1 793	1 223	1 082	56 906	31 005	48 776	26 666
2013/2014	2 301	1 921	1 053	973	57 746	31 450	51 278	27 832
2014/2015	2 453	1 998	1 163	904	59 359	32 175	52 230	28 305
2015/2016	2 801	2 227	1 179	771	59 865	32 837	53 274	29 277

T-05: Вкупен број на студенти по пол и по година на студии
T-05: Total number of students by sex and year of studies

	Студенти Students									
	вкупно total	мажи males	жени females	година на студии year of studies						ансолвенти final year students
				I	II	III	IV	V	VI	
	Факултети и високи стручни школи Faculties and higher vocational schools									
2008/2009	63 437	29 844	33 593	18 335	14 560	13 169	7 966	756	182	8 469
2009/2010	57 894	27 486	30 408	17 942	13 704	12 430	6 975	517	163	6 163
2010/2011	63 250	29 667	33 583	19 805	15 322	14 937	8 055	529	91	4 511
2011/2012	58 747	27 514	31 233	18 152	14 041	14 700	7 052	422	113	4 267
2012/2013	56 906	25 901	31 005	17 213	12 850	14 559	7 564	381	123	4 216
2013/2014	57 746	26 296	31 450	19 173	12 427	13 435	7 811	584	190	4 126
2014/2015	59 359	27 184	32 175	18 942	13 278	13 286	7 303	723	219	5 608
2015/2016	59 865	27 028	32 837	17 952	14 040	14 582	8 551	750	241	3 749

T-06: Редовни студенти по пол и по година на студии
T-06: Full-time students by sex and year of studies

	Студенти Students									
	вкупно total	мажи males	жени females	година на студии year of studies						ансолвенти final year students
				I	II	III	IV	V	VI	
	Факултети и високи стручни школи Faculties and higher vocational schools									
2008/2009	53 935	25 593	28 342	15 689	12 525	10 952	6 439	741	182	7 407
2009/2010	49 298	23 463	25 835	15 515	11 596	10 390	5 815	517	163	5 302
2010/2011	53 684	25 345	28 339	16 847	13 183	12 489	6 700	528	91	3 846
2011/2012	50 080	23 337	26 743	15 404	11 996	12 310	6 111	420	113	3 726
2012/2013	48 776	22 110	26 666	15 010	10 863	12 183	6 743	381	123	3 473
2013/2014	51 278	23 446	27 832	17 296	11 149	11 650	7 018	583	190	3 392
2014/2015	52 230	23 925	28 305	16 680	11 974	11 570	6 502	720	218	4 566
2015/2016	53 274	23 997	29 277	16 055	12 361	12 759	7 728	750	241	3 380

T-07: Запишани студенти на додипломски студии на високите стручни школи

T-07: Students enrolled in undergraduate studies at higher vocational

	Начин на студирање	Вкупно Total		1 година first year		2 година second year		3 година third year	
		вкупно total	жени females	вкупно total	жени females	вкупно total	жени females	вкупно total	жени females
ВКУПНО	вкупно	59 865	32 837	17 952	8 992	14 040	7 540	14 582	8 268
	редовни	53 274	29 277	16 055	8 084	12 361	6 619	12 759	7 265
ДРЖАВНИ ВИСОКИ СТРУЧНИ ШКОЛИ	вкупно	694	529	202	150	124	86	205	174
	редовни	535	394	157	114	107	72	142	114
Висока медицинска школа, Битола	вкупно	694	529	202	150	124	86	205	174
	редовни	535	394	157	114	107	72	142	114
Општа медицинска сестра	вкупно	214	198	53	45	40	36	108	104
	редовни	128	117	35	29	27	25	54	51
Медицинско-лабораториски аналитичар	вкупно	82	63	20	15	9	6	20	15
	редовни	66	49	19	14	8	6	17	12
Акушерки	вкупно	88	81	43	39	14	12	20	20
	редовни	72	68	30	28	12	10	20	20
Физиотерапевти	вкупно	221	127	55	29	47	25	46	27
	редовни	188	105	47	24	46	24	42	24
Радиолошки технолози	вкупно	89	60	31	22	14	7	11	8
	редовни	81	55	26	19	14	7	9	7
МЕДИЦИНСКИ НАУКИ	вкупно	694	529	202	150	124	86	205	174
	редовни	535	394	157	114	107	72	142	114
ДРЖАВНИ ФАКУЛТЕТИ	вкупно	51 255	29 245	14 701	7 668	11 502	6 525	12 310	7 310
	редовни	46 556	26 485	13 389	6 990	10 325	5 821	11 180	6 600
Природно-математички факултет, Скопје	вкупно	1 301	857	341	206	227	157	239	160
	редовни	1 207	804	314	194	211	145	230	160
Математика	вкупно	134	100	38	27	22	18	34	24
	редовни	125	97	36	27	22	18	32	24
Информатика	вкупно	13	2	-	-	-	-	1	-
	редовни	9	2	-	-	-	-	-	-
Физика	вкупно	77	47	18	10	15	11	21	14
	редовни	69	42	16	9	14	10	20	14
Хемија	вкупно	199	157	44	33	35	28	43	35
	редовни	192	151	43	32	34	27	43	35
Биологија	вкупно	417	330	108	82	69	56	64	51
	редовни	413	327	108	82	68	56	64	51
Биологија - Хемија	вкупно	5	5	-	-	-	-	-	-
	редовни	2	2	-	-	-	-	-	-
Географија	вкупно	427	194	128	50	82	41	71	33
	редовни	376	168	109	43	69	31	67	33
Математика-физика	вкупно	13	12	1	1	-	-	2	2
	редовни	8	7	-	-	-	-	2	2
Математика - Информатика	вкупно	16	10	4	3	4	3	3	1
	редовни	13	8	2	1	4	3	2	1
Факултет за електротехника и информациски технолози	вкупно	14	4	-	-	-	-	10	3
	редовни	14	4	-	-	-	-	10	3
Информатика (тригодишни професионални студии)	вкупно	14	4	-	-	-	-	10	3
	редовни	14	4	-	-	-	-	10	3
Факултет за информатички науки и компјутерско инженерство	вкупно	253	68	52	12	56	13	71	19
	редовни	253	68	52	12	56	13	71	19
Академски студии по информатика	вкупно	85	24	10	1	11	3	20	3
	редовни	85	24	10	1	11	3	20	3
Професионални студии по информатика	вкупно	72	16	5	-	14	3	23	6
	редовни	72	16	5	-	14	3	23	6

и факултетите според начинот на студирање, годината на студии и полот, 2015/2016
schools and faculties, by mode of study, year of study and sex, 2015/2016

4 година fourth year		5 година fifth year		6 година sixth year		Апсолвенти Final year students		Mode of study	
вкупно total	жени females	вкупно total	жени females	вкупно total	жени females	вкупно total	жени females		
8 551	5 057	750	522	241	173	3 749	2 285	total	TOTAL
7 728	4 559	750	522	241	173	3 380	2 055	full-time	
-	-	-	-	-	-	163	119	total	PUBLIC HIGHER VOCATIONAL SCHOOLS
-	-	-	-	-	-	129	94	full-time	
-	-	-	-	-	-	163	119	total	Higher Medical School - Bitola
-	-	-	-	-	-	129	94	full-time	
-	-	-	-	-	-	13	13	total	General hospital nurses - three-year studies
-	-	-	-	-	-	12	12	full-time	
-	-	-	-	-	-	33	27	total	Medical laboratory analyst
-	-	-	-	-	-	22	17	full-time	
-	-	-	-	-	-	11	10	total	Midwives
-	-	-	-	-	-	10	10	full-time	
-	-	-	-	-	-	73	46	total	Physiotherapists
-	-	-	-	-	-	53	33	full-time	
-	-	-	-	-	-	33	23	total	Radiologic technologists
-	-	-	-	-	-	32	22	full-time	
-	-	-	-	-	-	163	119	total	MEDICAL SCIENCES
-	-	-	-	-	-	129	94	full-time	
8 248	4 917	750	522	241	173	3 503	2 130	total	PUBLIC FACULTIES
7 472	4 447	750	522	241	173	3 199	1 932	full-time	
291	193	-	-	-	-	203	141	total	Faculty of Natural Sciences and Mathematics, Skopje
264	175	-	-	-	-	188	130	full-time	
33	25	-	-	-	-	7	6	total	Mathematics
28	22	-	-	-	-	7	6	full-time	
1	-	-	-	-	-	11	2	total	Informatics
1	-	-	-	-	-	8	2	full-time	
13	8	-	-	-	-	10	4	total	Physics
11	6	-	-	-	-	8	3	full-time	
51	42	-	-	-	-	26	19	total	Chemistry
49	41	-	-	-	-	23	16	full-time	
63	50	-	-	-	-	113	91	total	Biology
62	49	-	-	-	-	111	89	full-time	
1	1	-	-	-	-	4	4	total	Biology - Chemistry
-	-	-	-	-	-	2	2	full-time	
119	59	-	-	-	-	27	11	total	Geography
105	51	-	-	-	-	26	10	full-time	
5	5	-	-	-	-	5	4	total	Mathematics-physics
3	3	-	-	-	-	3	2	full-time	
5	3	-	-	-	-	-	-	total	Mathematics-informatics
5	3	-	-	-	-	-	-	full-time	
-	-	-	-	-	-	4	1	total	Faculty of Electrical Engineering and Information Technologies
-	-	-	-	-	-	4	1	full-time	
-	-	-	-	-	-	4	1	total	Information technology (three-year professional studies)
-	-	-	-	-	-	4	1	full-time	
7	1	-	-	-	-	67	23	total	Faculty of Computer Science and Engineering - Skopje
7	1	-	-	-	-	67	23	full-time	
7	1	-	-	-	-	37	16	total	Academic studies in informatics
7	1	-	-	-	-	37	16	full-time	
-	-	-	-	-	-	30	7	total	Professional studies in informatics
-	-	-	-	-	-	30	7	full-time	

T-07: Запишани студенти на додипломски студии на високите стручни школи

T-07: Students enrolled in undergraduate studies at higher vocational

	Начин на студирање	Вкупно Total		1 година first year		2 година second year		3 година third year	
		вкупно total	жени females	вкупно total	жени females	вкупно total	жени females	вкупно total	жени females
Студии по информатичка едукација	вкупно	1	1	1	1	-	-	-	-
	редовни	1	1	1	1	-	-	-	-
Компјутерски науки и инженерство - англиски	вкупно	95	27	36	10	31	7	28	10
	редовни	95	27	36	10	31	7	28	10
Педагошки факултет, Битола	вкупно	40	16	3	1	12	7	11	5
	редовни	37	15	2	-	11	7	11	5
Информатика и техничко образование	вкупно	40	16	3	1	12	7	11	5
	редовни	37	15	2	-	11	7	11	5
Факултет за информатика, Штип	вкупно	240	92	28	12	75	27	98	39
	редовни	191	72	22	9	56	21	85	34
Општа информатика	вкупно	115	32	1	-	39	10	62	20
	редовни	91	26	-	-	29	8	54	17
Информатика - дисперзирани студии, Струмица	вкупно	13	3	-	-	5	1	5	1
	редовни	11	2	-	-	5	1	4	1
Бизнис информатика	вкупно	75	31	23	8	18	5	21	11
	редовни	64	29	20	7	12	4	19	11
Информатика-дисперзирани студии, Кавадарци	вкупно	15	7	-	-	5	4	6	3
	редовни	15	7	-	-	5	4	6	3
Математика	вкупно	22	19	4	4	8	7	4	4
	редовни	10	8	2	2	5	4	2	2
Факултет за природни и технички науки, Штип	вкупно	190	75	39	16	41	17	58	17
	редовни	161	66	33	13	35	15	51	16
Геолошки отсек	вкупно	7	3	6	2	-	-	1	1
	редовни	5	2	5	2	-	-	-	-
Геолошки отсек - дисперзирани студии, Скопје	вкупно	7	-	7	-	-	-	-	-
	редовни	7	-	7	-	-	-	-	-
Геолошки отсек - дисперзирани студии, Прилеп	вкупно	10	4	10	4	-	-	-	-
	редовни	9	4	9	4	-	-	-	-
Математика	вкупно	9	3	-	-	3	1	6	2
	редовни	4	2	-	-	-	-	4	2
Биологија	вкупно	15	12	7	6	-	-	1	-
	редовни	10	9	3	3	-	-	-	-
Географија	вкупно	41	12	9	4	10	2	8	-
	редовни	37	11	9	4	9	2	7	-
Геологија и геофизика	вкупно	4	1	-	-	2	1	1	-
	редовни	2	-	-	-	1	-	1	-
Геологија и геофизика - дисперзирани студии, Прилеп	вкупно	5	1	-	-	1	1	4	-
	редовни	5	1	-	-	1	1	4	-
Геологија и геофизика - дисперзирани студии, Скопје	вкупно	33	9	-	-	9	3	17	4
	редовни	27	9	-	-	9	3	15	4
Инженерска геологија и хидрогеологија	вкупно	6	4	-	-	1	1	3	2
	редовни	6	4	-	-	1	1	3	2
Инженерска геологија и хидрогеологија дисперзирани студии, Прилеп	вкупно	19	10	-	-	-	-	8	4
	редовни	17	9	-	-	-	-	8	4
Инженерска геологија и хидрогеологија дисперзирани студии, Скопје	вкупно	2	-	-	-	-	-	1	-
	редовни	2	-	-	-	-	-	1	-
Минерална технологија	вкупно	7	2	-	-	2	-	1	-
	редовни	7	2	-	-	2	-	1	-

и факултетите според начинот на студирање, годината на студии и полот, 2015/2016
schools and faculties, by mode of study, year of study and sex, 2015/2016

4 година fourth year		5 година fifth year		6 година sixth year		Апсолвенти Final year students		Mode of study	
вкупно total	жени females	вкупно total	жени females	вкупно total	жени females	вкупно total	жени females		
-	-	-	-	-	-	-	-	total	Studies in IT education
-	-	-	-	-	-	-	-	full-time	
-	-	-	-	-	-	-	-	total	Computer science and engineering - English
-	-	-	-	-	-	-	-	full-time	
12	3	-	-	-	-	2	-	total	Faculty of Pedagogy, Bitola
11	3	-	-	-	-	2	-	full-time	
12	3	-	-	-	-	2	-	total	Informatics and technical education
11	3	-	-	-	-	2	-	full-time	
39	14	-	-	-	-	-	-	total	Faculty of Computer Sciences, Shtip
28	8	-	-	-	-	-	-	full-time	
13	2	-	-	-	-	-	-	total	General informatics
8	1	-	-	-	-	-	-	full-time	
3	1	-	-	-	-	-	-	total	Informatics - dispersed studies, Strumica
2	-	-	-	-	-	-	-	full-time	
13	7	-	-	-	-	-	-	total	Business informatics
13	7	-	-	-	-	-	-	full-time	
4	-	-	-	-	-	-	-	total	Informatics - dispersed studies, Kavadarci
4	-	-	-	-	-	-	-	full-time	
6	4	-	-	-	-	-	-	total	Mathematics
1	-	-	-	-	-	-	-	full-time	
52	25	-	-	-	-	-	-	total	Faculty of Natural and Technical Sciences, Shtip
42	22	-	-	-	-	-	-	full-time	
-	-	-	-	-	-	-	-	total	Geology
-	-	-	-	-	-	-	-	full-time	
-	-	-	-	-	-	-	-	total	Geology - dispersed studies, Skopje
-	-	-	-	-	-	-	-	full-time	
-	-	-	-	-	-	-	-	total	Geology - dispersed studies, Prilep
-	-	-	-	-	-	-	-	full-time	
-	-	-	-	-	-	-	-	total	Mathematics
-	-	-	-	-	-	-	-	full-time	
7	6	-	-	-	-	-	-	total	Biology
7	6	-	-	-	-	-	-	full-time	
14	6	-	-	-	-	-	-	total	Geography
12	5	-	-	-	-	-	-	full-time	
1	-	-	-	-	-	-	-	total	Geology and geophysics
-	-	-	-	-	-	-	-	full-time	
-	-	-	-	-	-	-	-	total	Geology and geophysics - dispersed studies, Prilep
-	-	-	-	-	-	-	-	full-time	
7	2	-	-	-	-	-	-	total	Geology and geophysics - dispersed studies, Skopje
3	2	-	-	-	-	-	-	full-time	
2	1	-	-	-	-	-	-	total	Engineering geology and hydrogeology
2	1	-	-	-	-	-	-	full-time	
11	6	-	-	-	-	-	-	total	Engineering geology and hydrogeology - dispersed studies, Prilep
9	5	-	-	-	-	-	-	full-time	
1	-	-	-	-	-	-	-	total	Engineering geology and hydrogeology - dispersed studies, Skopje
1	-	-	-	-	-	-	-	full-time	
4	2	-	-	-	-	-	-	total	Mineral technology
4	2	-	-	-	-	-	-	full-time	

T-07: Запишани студенти на додипломски студии на високите стручни школи

T-07: Students enrolled in undergraduate studies at higher vocational

	Начин на студирање	Вкупно Total		1 година first year		2 година second year		3 година third year	
		вкупно total	жени females	вкупно total	жени females	вкупно total	жени females	вкупно total	жени females
Наоѓалишта на минерални сировини	вкупно	9	2	-	-	3	-	4	2
	редовни	8	2	-	-	2	-	4	2
Наоѓалишта на минерални сировини - дисперзирани студии, Скопје	вкупно	1	1	-	-	-	-	-	-
	редовни	1	1	-	-	-	-	-	-
Петрологија, минерологија и геохемија	вкупно	2	1	-	-	-	-	-	-
	редовни	1	-	-	-	-	-	-	-
Петрологија, минерологија и геохемија - дисперзирани студии, Прилеп	вкупно	4	2	-	-	1	-	3	2
	редовни	4	2	-	-	1	-	3	2
Хидрологија и геотехника	вкупно	4	3	-	-	4	3	-	-
	редовни	4	3	-	-	4	3	-	-
Хидрологија и геотехника - дисперзирани студии, Прилеп	вкупно	5	5	-	-	5	5	-	-
	редовни	5	5	-	-	5	5	-	-
Природно - математички факултет, Државен универзитет Тетово	вкупно	829	462	331	175	154	92	173	110
	редовни	829	462	331	175	154	92	173	110
Математика	вкупно	104	78	40	33	25	20	20	16
	редовни	104	78	40	33	25	20	20	16
Математика - Дисперзирани студии во Скопје	вкупно	33	20	23	13	-	-	7	5
	редовни	33	20	23	13	-	-	7	5
Математика во финансии и во бизнис	вкупно	13	10	-	-	8	6	5	4
	редовни	13	10	-	-	8	6	5	4
Информатика	вкупно	123	30	65	8	33	10	18	8
	редовни	123	30	65	8	33	10	18	8
Информатика - дисперзирани студии во Куманово	вкупно	48	24	-	-	-	-	25	15
	редовни	48	24	-	-	-	-	25	15
Информатика - дисперзирани студии во Скопје	вкупно	29	8	-	-	-	-	18	7
	редовни	29	8	-	-	-	-	18	7
Информатика - дисперзирани студии во Кичево	вкупно	19	5	-	-	-	-	12	2
	редовни	19	5	-	-	-	-	12	2
Физика	вкупно	43	30	15	9	7	6	10	7
	редовни	43	30	15	9	7	6	10	7
Хемија	вкупно	75	56	29	23	12	9	12	11
	редовни	75	56	29	23	12	9	12	11
Хемија - дисперзирани студии во Скопје	вкупно	6	3	2	1	-	-	4	2
	редовни	6	3	2	1	-	-	4	2
Биологија	вкупно	143	100	60	43	37	27	22	20
	редовни	143	100	60	43	37	27	22	20
Биологија - дисперзирани студии во Скопје	вкупно	21	18	-	-	1	-	1	1
	редовни	21	18	-	-	1	-	1	1
Биохемија - дисперзирани студии во Скопје	вкупно	8	6	-	-	1	1	-	-
	редовни	8	6	-	-	1	1	-	-
Екологија	вкупно	7	3	-	-	7	3	-	-
	редовни	7	3	-	-	7	3	-	-
Екологија - дисперзирани студии во Скопје	вкупно	58	29	58	29	-	-	-	-
	редовни	58	29	58	29	-	-	-	-
Географија	вкупно	99	42	39	16	23	10	19	12
	редовни	99	42	39	16	23	10	19	12

и факултетите според начинот на студирање, годината на студии и полот, 2015/2016
schools and faculties, by mode of study, year of study and sex, 2015/2016

4 година fourth year		5 година fifth year		6 година sixth year		Апсолвенти Final year students		Mode of study	
вкупно total	жени females	вкупно total	жени females	вкупно total	жени females	вкупно total	жени females		
2	-	-	-	-	-	-	-	total	Deposits of mineral resources
2	-	-	-	-	-	-	-	full-time	
1	1	-	-	-	-	-	-	total	Deposits of mineral resources - dispersed studies, Skopje
1	1	-	-	-	-	-	-	full-time	
2	1	-	-	-	-	-	-	total	Petrology, mineralogy and geochemistry
1	-	-	-	-	-	-	-	full-time	
-	-	-	-	-	-	-	-	total	Petrology, mineralogy and geochemistry - dispersed studies, Skopje
-	-	-	-	-	-	-	-	full-time	
-	-	-	-	-	-	-	-	total	Hydrology and geotechnics
-	-	-	-	-	-	-	-	full-time	
-	-	-	-	-	-	-	-	total	Hydrology and geotechnics - dispersed studies, Prilep
-	-	-	-	-	-	-	-	full-time	
170	84	-	-	-	-	1	1	total	State University of Tetovo, Faculty of Natural Sciences and Mathematics
170	84	-	-	-	-	1	1	full-time	
19	9	-	-	-	-	-	-	total	Mathematics
19	9	-	-	-	-	-	-	full-time	
2	1	-	-	-	-	1	1	total	Mathematics - dispersed studies, Skopje
2	1	-	-	-	-	1	1	full-time	
-	-	-	-	-	-	-	-	total	Mathematics in finance and business
-	-	-	-	-	-	-	-	full-time	
7	4	-	-	-	-	-	-	total	Informatics
7	4	-	-	-	-	-	-	full-time	
23	9	-	-	-	-	-	-	total	Informatics - dispersed studies, Kumanovo
23	9	-	-	-	-	-	-	full-time	
11	1	-	-	-	-	-	-	total	Informatics - dispersed studies, Skopje
11	1	-	-	-	-	-	-	full-time	
7	3	-	-	-	-	-	-	total	Informatics - dispersed studies, Kicevo
7	3	-	-	-	-	-	-	full-time	
11	8	-	-	-	-	-	-	total	Physics
11	8	-	-	-	-	-	-	full-time	
22	13	-	-	-	-	-	-	total	Chemistry
22	13	-	-	-	-	-	-	full-time	
-	-	-	-	-	-	-	-	total	Chemistry - dispersed studies, Skopje
-	-	-	-	-	-	-	-	full-time	
24	10	-	-	-	-	-	-	total	Biology
24	10	-	-	-	-	-	-	full-time	
19	17	-	-	-	-	-	-	total	Biology - dispersed studies, Skopje
19	17	-	-	-	-	-	-	full-time	
7	5	-	-	-	-	-	-	total	Biochemistry - dispersed studies, Skopje
7	5	-	-	-	-	-	-	full-time	
-	-	-	-	-	-	-	-	total	Environment
-	-	-	-	-	-	-	-	full-time	
-	-	-	-	-	-	-	-	total	Environment - dispersed studies, Skopje
-	-	-	-	-	-	-	-	full-time	
18	4	-	-	-	-	-	-	total	Geography
18	4	-	-	-	-	-	-	full-time	

T-07: Запишани студенти на додипломски студии на високите стручни школи

T-07: Students enrolled in undergraduate studies at higher vocational

	Начин на студирање	Вкупно Total		1 година first year		2 година second year		3 година third year	
		вкупно total	жени females	вкупно total	жени females	вкупно total	жени females	вкупно total	жени females
		ПРИРОДНО-МАТЕМАТИЧКИ НАУКИ	вкупно	2 867	1 574	794	422	565	313
	редовни	2 692	1 491	754	403	523	293	631	347
Природно - математички факултет, Скопје	вкупно	25	6	-	-	-	-	4	-
	редовни	23	6	-	-	-	-	4	-
Информатички технологии - тригодишни студии	вкупно	25	6	-	-	-	-	4	-
	редовни	23	6	-	-	-	-	4	-
Архитектонски факултет, Скопје	вкупно	616	414	112	76	112	80	137	91
	редовни	616	414	112	76	112	80	137	91
Архитектура	вкупно	616	414	112	76	112	80	137	91
	редовни	616	414	112	76	112	80	137	91
Градежен факултет, Скопје	вкупно	1 106	454	266	112	249	93	368	155
	редовни	1 106	454	266	112	249	93	368	155
Студии по геотехника	вкупно	57	21	14	7	10	2	18	6
	редовни	57	21	14	7	10	2	18	6
Конструктивен отсек	вкупно	323	146	28	16	29	9	111	54
	редовни	323	146	28	16	29	9	111	54
Хидротехнички отсек	вкупно	27	12	1	-	1	-	15	8
	редовни	27	12	1	-	1	-	15	8
Патишта и железници	вкупно	31	14	3	1	1	-	9	4
	редовни	31	14	3	1	1	-	9	4
Геодезија	вкупно	364	124	83	23	88	32	168	61
	редовни	364	124	83	23	88	32	168	61
Градежништво	вкупно	304	137	137	65	120	50	47	22
	редовни	304	137	137	65	120	50	47	22
Машински факултет, Скопје	вкупно	1 243	385	371	114	282	88	259	100
	редовни	1 243	385	371	114	282	88	259	100
Производна информатика	вкупно	37	9	11	2	7	2	12	2
	редовни	37	9	11	2	7	2	12	2
Индустриски дизајн	вкупно	143	69	42	22	35	16	35	22
	редовни	143	69	42	22	35	16	35	22
Применето термичко инженерство	вкупно	3	-	-	-	-	-	-	-
	редовни	3	-	-	-	-	-	-	-
Хидраулика и автоматика	вкупно	3	-	-	-	-	-	-	-
	редовни	3	-	-	-	-	-	-	-
Заварување и дизајн на конструкции	вкупно	2	-	-	-	-	-	-	-
	редовни	2	-	-	-	-	-	-	-
Производно инженерство	вкупно	109	30	33	10	29	6	21	9
	редовни	109	30	33	10	29	6	21	9
Термичко инженерство	вкупно	76	18	23	7	17	4	17	5
	редовни	76	18	23	7	17	4	17	5
Автоматика и флуидно инженерство	вкупно	6	-	-	-	-	-	1	-
	редовни	6	-	-	-	-	-	1	-
Материјали, заварување и конструктивно инженерство-стара студиска програма	вкупно	7	3	-	-	-	-	3	2
	редовни	7	3	-	-	-	-	3	2
Индустриско инженерство и менаџмент	вкупно	201	107	65	32	45	25	47	29
	редовни	201	107	65	32	45	25	47	29
Моторни возила	вкупно	163	18	54	6	32	2	22	3
	редовни	163	18	54	6	32	2	22	3
Енергетика и екологија	вкупно	137	63	32	17	36	15	27	12
	редовни	137	63	32	17	36	15	27	12

и факултетите според начинот на студирање, годината на студии и полот, 2015/2016
schools and faculties, by mode of study, year of study and sex, 2015/2016

4 година fourth year		5 година fifth year		6 година sixth year		Апсолвенти Final year students		Mode of study	
вкупно total	жени females	вкупно total	жени females	вкупно total	жени females	вкупно total	жени females		
571	320	-	-	-	-	277	166	total	NATURAL SCIENCES AND
522	293	-	-	-	-	262	155	full-time	MATHEMATICS
-	-	-	-	-	-	21	6	total	Faculty of Natural Sciences and
-	-	-	-	-	-	19	6	full-time	Mathematics, Skopje
-	-	-	-	-	-	21	6	total	Information technology (three-year
-	-	-	-	-	-	19	6	full-time	studies)
138	92	104	69	-	-	13	6	total	Faculty of Architecture, Skopje
138	92	104	69	-	-	13	6	full-time	
138	92	104	69	-	-	13	6	total	Architecture
138	92	104	69	-	-	13	6	full-time	
169	72	8	4	-	-	46	18	total	Faculty of Civil Engineering, Skopje
169	72	8	4	-	-	46	18	full-time	
11	4	3	2	-	-	1	-	total	Geotechnics
11	4	3	2	-	-	1	-	full-time	
142	61	-	-	-	-	13	6	total	Structural engineering
142	61	-	-	-	-	13	6	full-time	
7	3	2	1	-	-	1	-	total	Hydrotechnics
7	3	2	1	-	-	1	-	full-time	
9	4	3	1	-	-	6	4	total	Roads and railways
9	4	3	1	-	-	6	4	full-time	
-	-	-	-	-	-	25	8	total	Geodesy
-	-	-	-	-	-	25	8	full-time	
-	-	-	-	-	-	-	-	total	Construction
-	-	-	-	-	-	-	-	full-time	
199	63	-	-	-	-	132	20	total	Faculty of Mechanical Engineering,
199	63	-	-	-	-	132	20	full-time	Skopje
-	-	-	-	-	-	7	3	total	Production informatics
-	-	-	-	-	-	7	3	full-time	
-	-	-	-	-	-	31	9	total	Industrial design
-	-	-	-	-	-	31	9	full-time	
-	-	-	-	-	-	3	-	total	Applied thermal engineering
-	-	-	-	-	-	3	-	full-time	
-	-	-	-	-	-	3	-	total	Hydraulics and automation
-	-	-	-	-	-	3	-	full-time	
-	-	-	-	-	-	2	-	total	Welding and construction design
-	-	-	-	-	-	2	-	full-time	
21	5	-	-	-	-	5	-	total	Production engineering
21	5	-	-	-	-	5	-	full-time	
13	2	-	-	-	-	6	-	total	Thermal engineering
13	2	-	-	-	-	6	-	full-time	
-	-	-	-	-	-	5	-	total	Automation and fluids engineering
-	-	-	-	-	-	5	-	full-time	
-	-	-	-	-	-	4	1	total	Materials, welding and structural
-	-	-	-	-	-	4	1	full-time	engineering
37	20	-	-	-	-	7	1	total	Industrial engineering and management
37	20	-	-	-	-	7	1	full-time	
36	5	-	-	-	-	19	2	total	Motor vehicles
36	5	-	-	-	-	19	2	full-time	
33	17	-	-	-	-	9	2	total	Energy and environment
33	17	-	-	-	-	9	2	full-time	

T-07: Запишани студенти на додипломски студии на високите стручни школи

T-07: Students enrolled in undergraduate studies at higher vocational

	Начин на студирање	Вкупно Total		1 година first year		2 година second year		3 година third year	
		вкупно total	жени females	вкупно total	жени females	вкупно total	жени females	вкупно total	жени females
		Мехатроника	вкупно	153	26	42	6	31	9
	редовни	153	26	42	6	31	9	30	6
Транспорт, механизација и логистика	вкупно	79	22	29	6	18	4	16	6
	редовни	79	22	29	6	18	4	16	6
Автоматка и управување со системи	вкупно	30	5	10	1	8	2	9	1
	редовни	30	5	10	1	8	2	9	1
Хидраулично инженерство и менаџмент на води	вкупно	31	7	7	3	16	1	4	3
	редовни	31	7	7	3	16	1	4	3
Материјали, спојување и конструктивно инженерство	вкупно	43	4	16	1	8	2	12	-
	редовни	43	4	16	1	8	2	12	-
Дизајн на конструкции	вкупно	19	3	7	1	-	-	3	-
	редовни	19	3	7	1	-	-	3	-
Инженерство на животна средина и ресурси	вкупно	1	1	-	-	-	-	-	-
	редовни	1	1	-	-	-	-	-	-
Факултет за електротехника и информациски технологии, Скопје	вкупно	1 438	582	389	171	275	120	321	138
	редовни	1 438	582	389	171	275	120	321	138
СТАРА ПРОГРАМА (четиригодишни) - Електроенергетика	вкупно	12	-	-	-	-	-	1	-
	редовни	12	-	-	-	-	-	1	-
Електроенергетика, автоматизација и обновливи извори на енергија	вкупно	250	121	83	45	70	31	61	31
	редовни	250	121	83	45	70	31	61	31
Електроенергетски системи	вкупно	135	48	51	16	37	17	28	9
	редовни	135	48	51	16	37	17	28	9
Електроника, управување и менаџмент	вкупно	148	71	37	28	29	9	31	20
	редовни	148	71	37	28	29	9	31	20
Електроенергетски уреди	вкупно	3	1	-	-	-	-	-	-
	редовни	3	1	-	-	-	-	-	-
Конверзија, искористување на електрична енергија	вкупно	3	1	-	-	-	-	-	-
	редовни	3	1	-	-	-	-	-	-
Телекомуникации и информациско инженерство	вкупно	198	95	50	22	47	24	60	27
	редовни	198	95	50	22	47	24	60	27
Електроника, радиотехника и процесирање на сигнали	вкупно	22	4	-	-	-	-	-	-
	редовни	22	4	-	-	-	-	-	-
Информатика и компјутерско инженерство	вкупно	81	24	-	-	-	-	8	3
	редовни	81	24	-	-	-	-	8	3
Компјутерско системско инженерство, автоматика и роботика	вкупно	153	59	52	19	28	14	42	15
	редовни	153	59	52	19	28	14	42	15
Компјутерско хардверско инженерство и електроника	вкупно	107	26	44	9	19	3	36	13
	редовни	107	26	44	9	19	3	36	13
Компјутерски технологии и инженерство	вкупно	199	84	72	32	45	22	44	14
	редовни	199	84	72	32	45	22	44	14
Компјутерско системско инженерство и автоматика	вкупно	63	23	-	-	-	-	3	2
	редовни	63	23	-	-	-	-	3	2
Телекомуникации	вкупно	64	25	-	-	-	-	7	4
	редовни	64	25	-	-	-	-	7	4
Технолошко-металуршки факултет, Скопје	вкупно	211	129	64	42	46	28	66	45
	редовни	211	129	64	42	46	28	66	45
Инженерство на неметали и нанотехнологији	вкупно	48	33	19	14	15	8	14	11
	редовни	48	33	19	14	15	8	14	11
Конфекциско инженерство	вкупно	1	1	-	-	-	-	-	-
	редовни	1	1	-	-	-	-	-	-

и факултетите според начинот на студирање, годината на студии и полот, 2015/2016
schools and faculties, by mode of study, year of study and sex, 2015/2016

4 година fourth year		5 година fifth year		6 година sixth year		Апсолвенти Final year students		Mode of study	
вкупно total	жени females	вкупно total	жени females	вкупно total	жени females	вкупно total	жени females		
33	5	-	-	-	-	17	-	total	Mechatronics
33	5	-	-	-	-	17	-	full-time	
8	5	-	-	-	-	8	1	total	Transport, mechanisation and logistics
8	5	-	-	-	-	8	1	full-time	
3	1	-	-	-	-	-	-	total	Automation and systems control
3	1	-	-	-	-	-	-	full-time	
4	-	-	-	-	-	-	-	total	Hydraulic engineering and water management
4	-	-	-	-	-	-	-	full-time	
7	1	-	-	-	-	-	-	total	Materials, welding and structural engineering
7	1	-	-	-	-	-	-	full-time	
4	2	-	-	-	-	5	-	total	Design of structures
4	2	-	-	-	-	5	-	full-time	
-	-	-	-	-	-	1	1	total	Environmental and resource engineering
-	-	-	-	-	-	1	1	full-time	
235	83	-	-	-	-	218	70	total	Faculty of Electrical Engineering and Information Technologies, Skopje
235	83	-	-	-	-	218	70	full-time	
3	-	-	-	-	-	8	-	total	Old curriculum (four-year studies) - Power engineering
3	-	-	-	-	-	8	-	full-time	
29	12	-	-	-	-	7	2	total	Power engineering, automation and renewable energy
29	12	-	-	-	-	7	2	full-time	
14	5	-	-	-	-	5	1	total	Electric power systems
14	5	-	-	-	-	5	1	full-time	
25	6	-	-	-	-	26	8	total	Power engineering and management
25	6	-	-	-	-	26	8	full-time	
-	-	-	-	-	-	3	1	total	Electric power devices
-	-	-	-	-	-	3	1	full-time	
1	1	-	-	-	-	2	-	total	Conversion and application of electric power
1	1	-	-	-	-	2	-	full-time	
36	19	-	-	-	-	5	3	total	Telecommunications and information engineering
36	19	-	-	-	-	5	3	full-time	
11	2	-	-	-	-	11	2	total	Electronics, radio technology and signal processing
11	2	-	-	-	-	11	2	full-time	
23	5	-	-	-	-	50	16	total	Informatics and computer engineering
23	5	-	-	-	-	50	16	full-time	
24	7	-	-	-	-	7	4	total	Computer system engineering, automation and robotics
24	7	-	-	-	-	7	4	full-time	
8	1	-	-	-	-	-	-	total	Computer hardware engineering and electronics
8	1	-	-	-	-	-	-	full-time	
37	16	-	-	-	-	1	-	total	Computer technology and engineering
37	16	-	-	-	-	1	-	full-time	
16	7	-	-	-	-	44	14	total	Computer system engineering and automation
16	7	-	-	-	-	44	14	full-time	
8	2	-	-	-	-	49	19	total	Telecommunications
8	2	-	-	-	-	49	19	full-time	
26	14	-	-	-	-	9	-	total	Faculty of Technology and Metallurgy, Skopje
26	14	-	-	-	-	9	-	full-time	
-	-	-	-	-	-	-	-	total	Nonmetals engineering and nanotechnology
-	-	-	-	-	-	-	-	full-time	
1	1	-	-	-	-	-	-	total	Textile engineering
1	1	-	-	-	-	-	-	full-time	

T-07: Запишани студенти на додипломски студии на високите стручни школи
T-07: Students enrolled in undergraduate studies at higher vocational

	Начин на студирање	Вкупно Total		1 година first year		2 година second year		3 година third year	
		вкупно total	жени females	вкупно total	жени females	вкупно total	жени females	вкупно total	жени females
		Неорганско инженерство и заштита на животната средина	вкупно	33	15	8	3	5	4
	редовни	33	15	8	3	5	4	11	5
Полимерно и органско инженерство	вкупно	1	-	-	-	-	-	-	-
	редовни	1	-	-	-	-	-	-	-
Металургија и метални материјали	вкупно	5	-	-	-	-	-	-	-
	редовни	5	-	-	-	-	-	-	-
Дизајн и менаџмент на технолошки процеси	вкупно	17	12	5	4	5	2	3	3
	редовни	17	12	5	4	5	2	3	3
Металургија, дизајн и менаџмент	вкупно	32	7	7	1	6	1	13	5
	редовни	32	7	7	1	6	1	13	5
Полимерни материјали, дизајн и менаџмент	вкупно	13	6	2	-	3	2	5	3
	редовни	13	6	2	-	3	2	5	3
Дизајн и инженериг на облека	вкупно	61	55	23	20	12	11	20	18
	редовни	61	55	23	20	12	11	20	18
Факултет за земјоделски науки и храна, Скопје	вкупно	52	24	12	3	18	10	18	9
	редовни	51	23	12	3	17	9	18	9
Преработка на земјоделски производи	вкупно	52	24	12	3	18	10	18	9
	редовни	51	23	12	3	17	9	18	9
Шумарски факултет, Скопје	вкупно	123	57	40	22	37	14	19	8
	редовни	93	46	30	16	23	9	17	8
Озеленување и унапредување на животната средина	вкупно	24	12	-	-	-	-	-	-
	редовни	21	12	-	-	-	-	-	-
Пејзажно дизајнирање	вкупно	63	32	25	17	21	8	14	6
	редовни	50	27	21	14	15	6	12	6
Екоинженериг и екоменаџмент	вкупно	36	13	15	5	16	6	5	2
	редовни	22	7	9	2	8	3	5	2
Факултет за дизајн и технологии на мебел и ентериер	вкупно	498	316	127	78	89	56	78	56
	редовни	456	297	116	72	78	52	77	56
Механичка технологија на дрво	вкупно	49	18	-	-	2	-	3	1
	редовни	41	14	-	-	2	-	3	1
Проектирање и технологија на мебел и ентериер	вкупно	167	114	1	-	1	1	5	4
	редовни	156	109	1	-	1	1	5	4
Инженерство на дрво и мебел	вкупно	46	22	30	14	9	6	7	2
	редовни	43	20	28	12	8	6	7	2
Дизајн, мебел и ентериер	вкупно	236	162	96	64	77	49	63	49
	редовни	216	154	87	60	67	45	62	49
Факултет за информатички науки и компјутерско инженерство, Скопје	вкупно	2 298	789	615	193	504	174	463	157
	редовни	2 298	789	615	193	504	174	463	157
Информатика и компјутерско инженерство	вкупно	275	113	56	17	40	15	33	11
	редовни	275	113	56	17	40	15	33	11
Професионални студии по информатички технологии	вкупно	63	26	1	1	5	2	8	3
	редовни	63	26	1	1	5	2	8	3
Студии за компјутерски науки и инженерство	вкупно	868	335	259	91	197	85	164	73
	редовни	868	335	259	91	197	85	164	73
Студии за примена на Е-технологии	вкупно	854	260	220	72	205	60	218	62
	редовни	854	260	220	72	205	60	218	62
Студии за мрежни технологии	вкупно	238	55	79	12	57	12	40	8
	редовни	238	55	79	12	57	12	40	8

и факултетите според начинот на студирање, годината на студии и полот, 2015/2016
schools and faculties, by mode of study, year of study and sex, 2015/2016

4 година fourth year		5 година fifth year		6 година sixth year		Апсолвенти Final year students		Mode of study	
вкупно total	жени females	вкупно total	жени females	вкупно total	жени females	вкупно total	жени females		
4	3	-	-	-	-	5	-	total	Inorganic engineering and environmental protection
4	3	-	-	-	-	5	-	full-time	
1	-	-	-	-	-	-	-	total	Polymer and organic engineering
1	-	-	-	-	-	-	-	full-time	
1	-	-	-	-	-	4	-	total	Metallurgy and metal materials
1	-	-	-	-	-	4	-	full-time	
4	3	-	-	-	-	-	-	total	Design and management of technological processes
4	3	-	-	-	-	-	-	full-time	
6	-	-	-	-	-	-	-	total	Metallurgy, design and management
6	-	-	-	-	-	-	-	full-time	
3	1	-	-	-	-	-	-	total	Polymer materials, design and management
3	1	-	-	-	-	-	-	full-time	
6	6	-	-	-	-	-	-	total	Clothing design and engineering
6	6	-	-	-	-	-	-	full-time	
4	2	-	-	-	-	-	-	total	Faculty of Agricultural Sciences and Food, Skopje
4	2	-	-	-	-	-	-	full-time	
4	2	-	-	-	-	-	-	total	Processing of agricultural products
4	2	-	-	-	-	-	-	full-time	
8	3	-	-	-	-	19	10	total	Faculty of Forestry, Skopje
6	3	-	-	-	-	17	10	full-time	
6	2	-	-	-	-	18	10	total	Landscaping and improvement of the environment
4	2	-	-	-	-	17	10	full-time	
2	1	-	-	-	-	1	-	total	Landscape design
2	1	-	-	-	-	-	-	full-time	
-	-	-	-	-	-	-	-	total	Ecoengineering and ecomanagement
-	-	-	-	-	-	-	-	full-time	
66	42	-	-	-	-	138	84	total	Faculty of Design and Technologies of Furniture and Interior - Skopje
60	39	-	-	-	-	125	78	full-time	
9	3	-	-	-	-	35	14	total	Mechanical technology of wood
6	1	-	-	-	-	30	12	full-time	
57	39	-	-	-	-	103	70	total	Design and technology of furniture and interior
54	38	-	-	-	-	95	66	full-time	
-	-	-	-	-	-	-	-	total	Engineering of wood and furniture
-	-	-	-	-	-	-	-	full-time	
-	-	-	-	-	-	-	-	total	Design, furniture and interior
-	-	-	-	-	-	-	-	full-time	
420	138	-	-	-	-	296	127	total	Faculty of Computer Science and Engineering, Skopje
420	138	-	-	-	-	296	127	full-time	
64	31	-	-	-	-	82	39	total	Computer science and computer engineering
64	31	-	-	-	-	82	39	full-time	
-	-	-	-	-	-	49	20	total	Professional studies in information technology
-	-	-	-	-	-	49	20	full-time	
164	54	-	-	-	-	84	32	total	Computer science and engineering
164	54	-	-	-	-	84	32	full-time	
152	41	-	-	-	-	59	25	total	Application of e-technologies
152	41	-	-	-	-	59	25	full-time	
40	12	-	-	-	-	22	11	total	Network technologies
40	12	-	-	-	-	22	11	full-time	

T-07: Запишани студенти на додипломски студии на високите стручни школи

T-07: Students enrolled in undergraduate studies at higher vocational

	Начин на студирање	Вкупно Total		1 година first year		2 година second year		3 година third year	
		вкупно total	жени females	вкупно total	жени females	вкупно total	жени females	вкупно total	жени females
Технички факултет, Битола	вкупно	474	156	204	69	90	33	82	24
	редовни	438	152	192	68	83	31	77	24
Електротехнички отсек-тригодишни студии	вкупно	11	1	-	-	5	1	3	-
	редовни	5	-	-	-	-	-	2	-
Електротехнички отсек-четиригодишни студии	вкупно	101	24	50	13	14	2	20	7
	редовни	92	24	46	13	14	2	19	7
Машински отсек-четиригодишни студии	вкупно	72	10	30	4	12	4	8	1
	редовни	61	9	28	4	12	4	6	1
Сообраќај и транспорт -тригодишни студии	вкупно	3	-	1	-	1	-	1	-
	редовни	1	-	-	-	1	-	-	-
Сообраќај и транспорт -четиригодишни студии	вкупно	135	57	57	25	30	14	24	10
	редовни	127	55	52	24	28	13	24	10
Графичко инженерство -четиригодишни студии	вкупно	57	30	21	11	9	4	10	4
	редовни	57	30	21	11	9	4	10	4
Индустриско инженерство и менаџмент	вкупно	71	30	32	13	15	7	9	2
	редовни	71	30	32	13	15	7	9	2
Енергетика и заштита на животната средина	вкупно	9	-	3	-	2	-	4	-
	редовни	9	-	3	-	2	-	4	-
Мехатроника	вкупно	5	1	-	-	2	1	3	-
	редовни	5	1	-	-	2	1	3	-
Мехатроника - (нова студиска програма)	вкупно	10	3	10	3	-	-	-	-
	редовни	10	3	10	3	-	-	-	-
Факултет за информатички и комуникациски технологии, Битола	вкупно	671	205	206	44	148	48	199	69
	редовни	671	205	206	44	148	48	199	69
Менаџмент на информациски системи	вкупно	68	45	2	1	2	2	41	28
	редовни	68	45	2	1	2	2	41	28
Инженерство и менаџмент на софтверски апликации	вкупно	20	7	1	-	8	2	8	5
	редовни	20	7	1	-	8	2	8	5
Информациски системи во здравството	вкупно	5	4	-	-	4	3	1	1
	редовни	5	4	-	-	4	3	1	1
Компјутерски науки и инженерство	вкупно	304	94	11	-	126	40	98	29
	редовни	304	94	11	-	126	40	98	29
Информатика и компјутерска техника - тригодишни студии	вкупно	42	6	2	1	1	-	29	3
	редовни	42	6	2	1	1	-	29	3
Информатика и компјутерска техника - дисперзирана настава, Прилеп	вкупно	49	8	7	1	7	1	22	3
	редовни	49	8	7	1	7	1	22	3
Инженерски науки и компјутерско инженерство	вкупно	183	41	183	41	-	-	-	-
	редовни	183	41	183	41	-	-	-	-
Технолошко - технички факултет Велес	вкупно	23	14	7	4	1	-	3	2
	редовни	19	11	6	4	1	-	3	2
Прехранбена технологија и биотехнологија, Велес	вкупно	23	14	7	4	1	-	3	2
	редовни	19	11	6	4	1	-	3	2
Факултет за информатика, Штип	вкупно	307	90	106	23	106	37	50	15
	редовни	279	85	92	23	94	33	48	14
Компјутерски науки	вкупно	76	12	28	3	20	3	12	2
	редовни	67	12	20	3	19	3	12	2
Компјутерско инженерство и технологии	вкупно	192	66	59	15	75	28	30	12
	редовни	178	62	55	15	66	25	29	11

и факултетите според начинот на студирање, годината на студии и полот, 2015/2016
schools and faculties, by mode of study, year of study and sex, 2015/2016

4 година fourth year		5 година fifth year		6 година sixth year		Апсолвенти Final year students		Mode of study	
вкупно total	жени females	вкупно total	жени females	вкупно total	жени females	вкупно total	жени females		
66	23	-	-	-	-	32	7	total	Faculty of Technical Engineering, Bitola
60	22	-	-	-	-	26	7	full-time	
-	-	-	-	-	-	3	-	total	Electrical engineering - three-year studies
-	-	-	-	-	-	3	-	full-time	
7	2	-	-	-	-	10	-	total	Electrical engineering - four-year studies
7	2	-	-	-	-	6	-	full-time	
19	1	-	-	-	-	3	-	total	Mechanical engineering - four-year studies
13	-	-	-	-	-	2	-	full-time	
-	-	-	-	-	-	-	-	total	Traffic and transport - three-year studies
-	-	-	-	-	-	-	-	full-time	
18	7	-	-	-	-	6	1	total	Traffic and transport - four-year studies
18	7	-	-	-	-	5	1	full-time	
12	9	-	-	-	-	5	2	total	Graphic engineering - four-year studies
12	9	-	-	-	-	5	2	full-time	
10	4	-	-	-	-	5	4	total	Industrial engineering and management
10	4	-	-	-	-	5	4	full-time	
-	-	-	-	-	-	-	-	total	Energy and environmental protection
-	-	-	-	-	-	-	-	full-time	
-	-	-	-	-	-	-	-	total	Mechatronics
-	-	-	-	-	-	-	-	full-time	
-	-	-	-	-	-	-	-	total	Mechatronics - (new study programme)
-	-	-	-	-	-	-	-	full-time	
65	22	-	-	-	-	53	22	total	Faculty of Information and Communication Technologies, Bitola
65	22	-	-	-	-	53	22	full-time	
4	2	-	-	-	-	19	12	total	Management of information systems
4	2	-	-	-	-	19	12	full-time	
-	-	-	-	-	-	3	-	total	Engineering and management of software applications
-	-	-	-	-	-	3	-	full-time	
-	-	-	-	-	-	-	-	total	Healthcare information systems
-	-	-	-	-	-	-	-	full-time	
60	20	-	-	-	-	9	5	total	Computer sciences and engineering
60	20	-	-	-	-	9	5	full-time	
-	-	-	-	-	-	10	2	total	Information and computer technology - three-year studies
-	-	-	-	-	-	10	2	full-time	
1	-	-	-	-	-	12	3	total	Information and computer technology - dispersed studies, Prilep
1	-	-	-	-	-	12	3	full-time	
-	-	-	-	-	-	-	-	total	Engineering science and computer engineering
-	-	-	-	-	-	-	-	full-time	
9	5	-	-	-	-	3	3	total	Technological-Technical Faculty - Veles
6	2	-	-	-	-	3	3	full-time	
9	5	-	-	-	-	3	3	total	Food technology and biotechnology, Veles
6	2	-	-	-	-	3	3	full-time	
45	15	-	-	-	-	-	-	total	Faculty of Informatics, Shtip
45	15	-	-	-	-	-	-	full-time	
16	4	-	-	-	-	-	-	total	Computer sciences
16	4	-	-	-	-	-	-	full-time	
28	11	-	-	-	-	-	-	total	Computer engineering and technology
28	11	-	-	-	-	-	-	full-time	

T-07: Запишани студенти на додипломски студии на високите стручни школи

T-07: Students enrolled in undergraduate studies at higher vocational

	Начин на студирање	Вкупно Total		1 година first year		2 година second year		3 година third year	
		вкупно total	жени females	вкупно total	жени females	вкупно total	жени females	вкупно total	жени females
Компјутерско инженерство и технологии, дисперзирана настава, Кавадарци	вкупно	34	12	19	5	10	6	5	1
	редовни	29	11	17	5	8	5	4	1
Компјутерски науки, дисперзирана настава, Кавадарци	вкупно	5	-	-	-	1	-	3	-
	редовни	5	-	-	-	1	-	3	-
Факултет за природни и технички науки, Штип	вкупно	720	295	178	63	279	111	245	116
	редовни	567	239	137	49	222	94	196	92
Рударски отсек	вкупно	61	3	16	1	22	-	17	2
	редовни	51	3	13	1	19	-	15	2
Рударски отсек, дисперзирани студии, Прилеп	вкупно	80	16	30	4	27	8	20	3
	редовни	69	16	26	4	25	8	16	3
Рударски отсек, дисперзирани студии, Скопје	вкупно	6	-	1	-	1	-	3	-
	редовни	4	-	1	-	-	-	3	-
Компјутерски дизајн	вкупно	5	-	-	-	4	-	1	-
	редовни	3	-	-	-	2	-	1	-
Компјутерски дизајн - дисперзирана настава - Кавадарци	вкупно	1	-	-	-	-	-	1	-
	редовни	1	-	-	-	-	-	1	-
Дизајн и технологии на мебел и ентериер	вкупно	79	46	-	-	22	12	56	33
	редовни	75	44	-	-	20	10	54	33
Индустриска логистика - дисперзирани студии, Кавадарци	вкупно	166	81	57	24	59	26	49	30
	редовни	107	57	44	20	34	18	29	19
Индустриски менаџмент	вкупно	4	3	-	-	2	2	2	1
	редовни	4	3	-	-	2	2	2	1
Инженерска графика и дизајн	вкупно	2	1	-	-	1	1	1	-
	редовни	2	1	-	-	1	1	1	-
Инженерство на животна средина	вкупно	14	5	9	3	1	-	-	-
	редовни	9	2	4	-	1	-	-	-
Организација - управување во градежништво	вкупно	26	14	1	-	16	8	8	6
	редовни	25	13	1	-	15	7	8	6
Транспортна инфраструктура	вкупно	86	29	1	-	54	18	31	11
	редовни	78	26	1	-	49	17	28	9
Архитектура и дизајн	вкупно	92	57	45	25	46	31	1	1
	редовни	80	51	40	23	40	28	-	-
Индустриска логистика, Штип	вкупно	98	40	18	6	24	5	55	29
	редовни	59	23	7	1	14	3	38	19
Земјоделски факултет, Штип	вкупно	13	4	-	-	-	-	1	-
	редовни	10	3	-	-	-	-	1	-
Преработка на анимални производи, Свети Николе	вкупно	13	4	-	-	-	-	1	-
	редовни	10	3	-	-	-	-	1	-
Машински факултет, Веница	вкупно	204	53	70	7	62	19	51	16
	редовни	142	46	45	6	46	18	36	13
Производно машинство	вкупно	100	17	33	2	32	7	30	6
	редовни	64	15	24	2	19	7	20	5
Производно машинство - дисперзирани студии, Кочани	вкупно	12	1	12	1	-	-	-	-
	редовни	2	-	2	-	-	-	-	-
Транспорт, организација и логистика	вкупно	21	6	6	-	5	3	8	3
	редовни	8	3	2	-	2	2	3	1
Организација и логистика - дисперзирани студии, Струмица	вкупно	4	2	-	-	3	2	-	-
	редовни	4	2	-	-	3	2	-	-

и факултетите според начинот на студирање, годината на студии и полот, 2015/2016
schools and faculties, by mode of study, year of study and sex, 2015/2016

4 година fourth year		5 година fifth year		6 година sixth year		Апсолвенти Final year students		Mode of study	
вкупно total	жени females	вкупно total	жени females	вкупно total	жени females	вкупно total	жени females		
-	-	-	-	-	-	-	-	total	Computer engineering and technology - dispersed studies, Kavadarci
-	-	-	-	-	-	-	-	full-time	
1	-	-	-	-	-	-	-	total	Computer sciences - dispersed studies, Kavadarci
1	-	-	-	-	-	-	-	full-time	
18	5	-	-	-	-	-	-	total	Faculty of Natural and Technical Sciences, Shtip
12	4	-	-	-	-	-	-	full-time	
6	-	-	-	-	-	-	-	total	Mining
4	-	-	-	-	-	-	-	full-time	
3	1	-	-	-	-	-	-	total	Mining - dispersed studies, Prilep
2	1	-	-	-	-	-	-	full-time	
1	-	-	-	-	-	-	-	total	Mining - dispersed studies, Skopje
-	-	-	-	-	-	-	-	full-time	
-	-	-	-	-	-	-	-	total	Computer design
-	-	-	-	-	-	-	-	full-time	
-	-	-	-	-	-	-	-	total	Computer design - dispersed studies, Kavadarci
-	-	-	-	-	-	-	-	full-time	
1	1	-	-	-	-	-	-	total	Design and technology of furniture and interior
1	1	-	-	-	-	-	-	full-time	
1	1	-	-	-	-	-	-	total	Industrial logistics - dispersed studies, Kavadarci
-	-	-	-	-	-	-	-	full-time	
-	-	-	-	-	-	-	-	total	Industrial management
-	-	-	-	-	-	-	-	full-time	
-	-	-	-	-	-	-	-	total	Engineering graphics and design
-	-	-	-	-	-	-	-	full-time	
4	2	-	-	-	-	-	-	total	Environmental engineering
4	2	-	-	-	-	-	-	full-time	
1	-	-	-	-	-	-	-	total	Organisation - management in construction
1	-	-	-	-	-	-	-	full-time	
-	-	-	-	-	-	-	-	total	Transport infrastructure
-	-	-	-	-	-	-	-	full-time	
-	-	-	-	-	-	-	-	total	Architecture and design
-	-	-	-	-	-	-	-	full-time	
1	-	-	-	-	-	-	-	total	Industrial logistics, Shtip
-	-	-	-	-	-	-	-	full-time	
12	4	-	-	-	-	-	-	total	Faculty of Agriculture, Shtip
9	3	-	-	-	-	-	-	full-time	
12	4	-	-	-	-	-	-	total	Processing of animal products, Sveti Nikole
9	3	-	-	-	-	-	-	full-time	
21	11	-	-	-	-	-	-	total	Faculty of Mechanical Engineering, Vinica
15	9	-	-	-	-	-	-	full-time	
5	2	-	-	-	-	-	-	total	Production engineering
1	1	-	-	-	-	-	-	full-time	
-	-	-	-	-	-	-	-	total	Production engineering - dispersed studies, Kochani
-	-	-	-	-	-	-	-	full-time	
2	-	-	-	-	-	-	-	total	Transport, organisation and logistics
1	-	-	-	-	-	-	-	full-time	
1	-	-	-	-	-	-	-	total	Organisation and logistics - dispersed studies, Strumica
1	-	-	-	-	-	-	-	full-time	

T-07: Запишани студенти на додипломски студии на високите стручни школи

T-07: Students enrolled in undergraduate studies at higher vocational

	Начин на студирање	Вкупно Total		1 година first year		2 година second year		3 година third year	
		вкупно total	жени females	вкупно total	жени females	вкупно total	жени females	вкупно total	жени females
Транспорт, организација и логистика - дисперзирани студии, Струмица	вкупно	67	27	19	4	22	7	13	7
	редовни	64	26	17	4	22	7	13	7
Технолошко-технички факултет, Пробиштип	вкупно	227	156	67	47	83	49	53	40
	редовни	178	126	54	37	63	42	43	32
Текстилно инженерство	вкупно	45	31	12	8	14	9	16	11
	редовни	19	13	5	3	6	5	8	5
Текстилно инженерство - дисперзирани студии, Штип	вкупно	29	20	8	4	10	6	9	9
	редовни	27	19	7	4	9	5	9	9
Нови технологии и материјали	вкупно	17	5	3	-	8	2	4	2
	редовни	9	3	3	-	2	1	3	1
Нови технологии и материјали - дисперзирани студии, Прилеп	вкупно	20	10	13	8	7	2	-	-
	редовни	17	8	11	6	6	2	-	-
Текстил, дизајн и менаџмент	вкупно	79	65	17	15	21	17	24	18
	редовни	71	58	14	12	19	16	23	17
Текстил, дизајн и менаџмент - дисперзирани студии, Прилеп	вкупно	37	25	14	12	23	13	-	-
	редовни	35	25	14	12	21	13	-	-
Електротехнички факултет, Радовиш	вкупно	213	34	63	10	68	10	54	10
	редовни	157	32	47	9	49	10	38	9
Системи за автоматско управување	вкупно	107	14	36	6	34	4	25	2
	редовни	76	12	26	5	24	4	17	1
Обновливи извори на енергија	вкупно	27	3	1	-	4	-	13	2
	редовни	21	3	-	-	4	-	9	2
Обновливи извори на енергија - дисперзирани студии, Штип	вкупно	74	17	26	4	25	6	16	6
	редовни	60	17	21	4	21	6	12	6
Обновливи извори на енергија - дисперзирани студии, Гевгелија	вкупно	5	-	-	-	5	-	-	-
	редовни	-	-	-	-	-	-	-	-
Универзитет за ИТ-Охрид, Факултет за компјутерски науки и инженерство	вкупно	123	31	43	10	24	5	25	7
	редовни	123	31	43	10	24	5	25	7
Компјутерски науки и инженерство	вкупно	123	31	43	10	24	5	25	7
	редовни	123	31	43	10	24	5	25	7
Универзитет за ИТ-Охрид, Факултет за комуникациски мрежи и безбедност	вкупно	78	21	23	6	12	4	20	5
	редовни	78	21	23	6	12	4	20	5
Комуникациски мрежи и безбедност	вкупно	78	21	23	6	12	4	20	5
	редовни	78	21	23	6	12	4	20	5
Универзитет за ИТ - Охрид, Фак. за информац. системи, визуелизација, мултимедија и анимација	вкупно	80	26	34	6	11	4	19	7
	редовни	80	26	34	6	11	4	19	7
Информациски системи, визуелизација, мултимедија и анимација	вкупно	80	26	34	6	11	4	19	7
	редовни	80	26	34	6	11	4	19	7
Универзитет за ИТ-Охрид, Факултет за информатички и комуникациски мрежи	вкупно	13	7	6	2	7	5	-	-
	редовни	13	7	6	2	7	5	-	-
Информациски и комуникациски науки	вкупно	13	7	6	2	7	5	-	-
	редовни	13	7	6	2	7	5	-	-
Универзитет за ИТ-Охрид, Факултет за машинска интелигенција и роботика	вкупно	66	27	28	15	22	8	11	4
	редовни	66	27	28	15	22	8	11	4

и факултетите според начинот на студирање, годината на студии и полот, 2015/2016
schools and faculties, by mode of study, year of study and sex, 2015/2016

4 година fourth year		5 година fifth year		6 година sixth year		Апсолвенти Final year students		Mode of study	
вкупно total	жени females	вкупно total	жени females	вкупно total	жени females	вкупно total	жени females		
13	9	-	-	-	-	-	-	total	Transport, organisation and logistics - dispersed studies, Strumica
12	8	-	-	-	-	-	-	full-time	
24	20	-	-	-	-	-	-	total	Technological-Technical Faculty, Probishtip
18	15	-	-	-	-	-	-	full-time	
3	3	-	-	-	-	-	-	total	Textile engineering
-	-	-	-	-	-	-	-	full-time	
2	1	-	-	-	-	-	-	total	Textile engineering - Dispersed studies, Shtip
2	1	-	-	-	-	-	-	full-time	
2	1	-	-	-	-	-	-	total	New technologies and materials
1	1	-	-	-	-	-	-	full-time	
-	-	-	-	-	-	-	-	total	New technologies and materials - dispersed studies, Prilep
-	-	-	-	-	-	-	-	full-time	
17	15	-	-	-	-	-	-	total	Textiles, design and management
15	13	-	-	-	-	-	-	full-time	
-	-	-	-	-	-	-	-	total	Textiles, design and management - dispersed studies, Prilep
-	-	-	-	-	-	-	-	full-time	
28	4	-	-	-	-	-	-	total	Faculty of Electrical Engineering, Radovish
23	4	-	-	-	-	-	-	full-time	
12	2	-	-	-	-	-	-	total	Automated management systems
9	2	-	-	-	-	-	-	full-time	
9	1	-	-	-	-	-	-	total	Renewable energy
8	1	-	-	-	-	-	-	full-time	
7	1	-	-	-	-	-	-	total	Renewable energy - dispersed studies, Shtip
6	1	-	-	-	-	-	-	full-time	
-	-	-	-	-	-	-	-	total	Renewable energy - dispersed studies, Gevgelija
-	-	-	-	-	-	-	-	full-time	
29	8	-	-	-	-	2	1	total	University of Information Science and Technology - Ohrid, Faculty of Computer Science and Engineering
29	8	-	-	-	-	2	1	full-time	
29	8	-	-	-	-	2	1	total	Computer science and engineering
29	8	-	-	-	-	2	1	full-time	
21	6	-	-	-	-	2	-	total	University of Information Science and Technology - Ohrid, Faculty of Computer Networks and Security
21	6	-	-	-	-	2	-	full-time	
21	6	-	-	-	-	2	-	total	Computer networks and security
21	6	-	-	-	-	2	-	full-time	
16	9	-	-	-	-	-	-	total	University of Information Science and Technology - Ohrid, Faculty of Information Systems, Visualisation, Multimedia and Animation
16	9	-	-	-	-	-	-	full-time	
16	9	-	-	-	-	-	-	total	Information systems, visualisation, multimedia and animation
16	9	-	-	-	-	-	-	full-time	
-	-	-	-	-	-	-	-	total	University of Information Science and Technology - Ohrid, Faculty of Machine Intelligence and Robotics
-	-	-	-	-	-	-	-	full-time	
-	-	-	-	-	-	-	-	total	Information and Communication Sciences
-	-	-	-	-	-	-	-	full-time	
3	-	-	-	-	-	2	-	total	University of Information Science and Technology - Ohrid, Faculty of Machine Intelligence and Robotics
3	-	-	-	-	-	2	-	full-time	

T-07: Запишани студенти на додипломски студии на високите стручни школи

T-07: Students enrolled in undergraduate studies at higher vocational

	Начин на студирање	Вкупно Total		1 година first year		2 година second year		3 година third year	
		вкупно total	жени females	вкупно total	жени females	вкупно total	жени females	вкупно total	жени females
		Машинска интелигенција и роботика	вкупно	66	27	28	15	22	8
	редовни	66	27	28	15	22	8	11	4
Факултет за применети науки, Државен универзитет - Тетово	вкупно	560	135	160	34	135	33	202	54
	редовни	560	135	160	34	135	33	202	54
Архитектура	вкупно	304	120	94	32	72	27	105	47
	редовни	304	120	94	32	72	27	105	47
Мехатроника	вкупно	109	2	34	-	34	2	33	-
	редовни	109	2	34	-	34	2	33	-
Градежништво	вкупно	147	13	32	2	29	4	64	7
	редовни	147	13	32	2	29	4	64	7
Факултет за прехранбена технологија и храна, Државен факултет Тетово	вкупно	92	43	32	11	19	6	41	26
	редовни	92	43	32	11	19	6	41	26
Прехранбена технологија и храна	вкупно	92	43	32	11	19	6	41	26
	редовни	92	43	32	11	19	6	41	26
ТЕХНИЧКО-ТЕХНОЛОШКИ НАУКИ	вкупно	11 474	4 453	3 223	1 162	2 679	1 035	2 789	1 154
	редовни	11 008	4 314	3 080	1 123	2 522	994	2 689	1 117
Медицински факултет, Скопје	вкупно	1 899	1 377	553	408	469	348	468	341
	редовни	1 776	1 279	505	371	443	327	425	305
Радиолошки технолози	вкупно	133	86	53	34	38	27	36	23
	редовни	101	67	35	24	36	25	25	16
Стручни медицински сестри	вкупно	198	180	91	78	60	56	42	42
	редовни	155	140	77	65	49	47	26	26
Физиотерапевти	вкупно	236	144	107	60	73	50	52	32
	редовни	208	124	95	50	67	47	43	25
Логопеди	вкупно	133	120	51	44	42	37	34	33
	редовни	113	101	47	40	35	30	27	27
Општа медицина - нова програма	вкупно	1 199	847	251	192	256	178	304	211
	редовни	1 199	847	251	192	256	178	304	211
Стоматолошки факултет, Скопје	вкупно	588	393	141	98	113	81	142	81
	редовни	588	393	141	98	113	81	142	81
Стручни стоматолошки сестри	вкупно	30	26	17	15	7	6	6	5
	редовни	30	26	17	15	7	6	6	5
Стручни забни техничари	вкупно	100	71	31	21	20	16	42	29
	редовни	100	71	31	21	20	16	42	29
Стоматологија	вкупно	458	296	93	62	86	59	94	47
	редовни	458	296	93	62	86	59	94	47
Фармацевтски факултет, Скопје	вкупно	683	558	156	123	116	91	171	144
	редовни	683	558	156	123	116	91	171	144
Фармација	вкупно	573	475	119	93	96	80	118	102
	редовни	573	475	119	93	96	80	118	102
Лабораториски инженер	вкупно	110	83	37	30	20	11	53	42
	редовни	110	83	37	30	20	11	53	42
Факултет за медицински науки, Штип	вкупно	2 521	1 765	681	434	706	507	578	428
	редовни	2 247	1 545	589	371	588	407	514	371
Општа медицина	вкупно	922	603	218	132	175	103	180	125
	редовни	922	603	218	132	175	103	180	125
Стоматологија	вкупно	142	83	-	-	17	10	49	28
	редовни	142	83	-	-	17	10	49	28

и факултетите според начинот на студирање, годината на студии и полот, 2015/2016
schools and faculties, by mode of study, year of study and sex, 2015/2016

4 година fourth year		5 година fifth year		6 година sixth year		Апсолвенти Final year students		Mode of study	
вкупно total	жени females	вкупно total	жени females	вкупно total	жени females	вкупно total	жени females		
3	-	-	-	-	-	2	-	total	Machine intelligence and robotics
3	-	-	-	-	-	2	-	full-time	
24	-	-	-	-	-	39	14	total	Faculty of Applied Sciences, State University of Tetovo
24	-	-	-	-	-	39	14	full-time	
-	-	-	-	-	-	33	14	total	Architecture
-	-	-	-	-	-	33	14	full-time	
8	-	-	-	-	-	-	-	total	Mechatronics
8	-	-	-	-	-	-	-	full-time	
16	-	-	-	-	-	6	-	total	Construction
16	-	-	-	-	-	6	-	full-time	
-	-	-	-	-	-	-	-	total	Faculty of Food Technology and Food, State University of Tetovo
-	-	-	-	-	-	-	-	full-time	
-	-	-	-	-	-	-	-	total	Food technology and food
-	-	-	-	-	-	-	-	full-time	
1 646	641	112	73	-	-	1 025	388	total	TECHNICAL AND TECHNOLOGICAL
1 603	625	112	73	-	-	1 002	382	full-time	SCIENCES
135	92	129	88	105	76	40	24	total	Faculty of Medicine, Skopje
135	92	129	88	105	76	34	20	full-time	
-	-	-	-	-	-	6	2	total	Radiologic technologists
-	-	-	-	-	-	5	2	full-time	
-	-	-	-	-	-	5	4	total	Nurses
-	-	-	-	-	-	3	2	full-time	
-	-	-	-	-	-	4	2	total	Physiotherapists
-	-	-	-	-	-	3	2	full-time	
-	-	-	-	-	-	6	6	total	Speech therapists
-	-	-	-	-	-	4	4	full-time	
135	92	129	88	105	76	19	10	total	General medicine - new curriculum
135	92	129	88	105	76	19	10	full-time	
81	56	81	54	-	-	30	23	total	Faculty of Dentistry, Skopje
81	56	81	54	-	-	30	23	full-time	
-	-	-	-	-	-	-	-	total	Dental nurses
-	-	-	-	-	-	-	-	full-time	
-	-	-	-	-	-	7	5	total	Dental technicians
-	-	-	-	-	-	7	5	full-time	
81	56	81	54	-	-	23	18	total	Dentistry
81	56	81	54	-	-	23	18	full-time	
107	85	121	103	-	-	12	12	total	Faculty of Pharmacy, Skopje
107	85	121	103	-	-	12	12	full-time	
107	85	121	103	-	-	12	12	total	Pharmacy
107	85	121	103	-	-	12	12	full-time	
-	-	-	-	-	-	-	-	total	Laboratory engineer
-	-	-	-	-	-	-	-	full-time	
248	171	196	146	111	78	1	1	total	Faculty of Medical Sciences, Shtip
248	171	196	146	111	78	1	1	full-time	
139	93	99	72	111	78	-	-	total	General medicine
139	93	99	72	111	78	-	-	full-time	
39	21	36	23	-	-	1	1	total	Dentistry
39	21	36	23	-	-	1	1	full-time	

T-07: Запишани студенти на додипломски студии на високите стручни школи

T-07: Students enrolled in undergraduate studies at higher vocational

	Начин на студирање	Вкупно Total		1 година first year		2 година second year		3 година third year	
		вкупно total	жени females	вкупно total	жени females	вкупно total	жени females	вкупно total	жени females
		Дентална медицина	вкупно	103	55	62	31	41	24
	редовни	103	55	62	31	41	24	-	-
Фармација	вкупно	364	289	60	43	100	83	73	55
	редовни	364	289	60	43	100	83	73	55
Лаборанти	вкупно	163	129	55	39	67	52	41	38
	редовни	107	79	38	24	46	34	23	21
Медицински сестра	вкупно	246	228	71	61	109	102	66	65
	редовни	140	127	42	35	56	51	42	41
Физиотерапевти	вкупно	251	124	80	34	95	52	76	38
	редовни	208	104	63	29	78	42	67	33
Очна оптика и оптометрија	вкупно	108	77	34	22	46	34	28	21
	редовни	78	59	22	17	29	22	27	20
Забни техничари-протетичари	вкупно	107	67	48	23	27	19	32	25
	редовни	99	67	43	23	26	19	30	25
Акушерки	вкупно	115	110	53	49	29	28	33	33
	редовни	84	79	41	37	20	19	23	23
Факултет за медицински науки - Државен универзитет, Тетово	вкупно	1 800	1 216	917	592	324	218	388	300
	редовни	1 617	1 066	827	515	283	188	336	257
Општа медицина	вкупно	656	399	320	182	135	87	80	57
	редовни	655	399	320	182	134	87	80	57
Акушери	вкупно	108	106	47	45	15	15	46	46
	редовни	93	92	38	37	14	14	41	41
Физиотерапија	вкупно	151	60	83	31	35	17	33	12
	редовни	137	52	77	27	31	14	29	11
Инфермиерство (болничари)	вкупно	397	349	184	166	72	58	141	125
	редовни	244	221	109	101	37	32	98	88
Фармација	вкупно	195	151	103	76	28	21	54	46
	редовни	195	151	103	76	28	21	54	46
Стоматологија	вкупно	293	151	180	92	39	20	34	14
	редовни	293	151	180	92	39	20	34	14
МЕДИЦИНСКИ НАУКИ	вкупно	7 491	5 309	2 448	1 655	1 728	1 245	1 747	1 294
	редовни	6 911	4 841	2 218	1 478	1 543	1 094	1 588	1 158
Технолошко-металуршки факултет, Скопје	вкупно	204	153	57	40	53	41	50	40
	редовни	204	153	57	40	53	41	50	40
Прехранбена технологија и биотехнологија	вкупно	204	153	57	40	53	41	50	40
	редовни	204	153	57	40	53	41	50	40
Факултет за ветеринарна медицина, Скопје	вкупно	152	68	29	14	23	10	16	10
	редовни	152	68	29	14	23	10	16	10
Ветеринарен отсек	вкупно	152	68	29	14	23	10	16	10
	редовни	152	68	29	14	23	10	16	10
Факултет за земјоделски науки и храна, Скопје	вкупно	422	166	97	29	113	43	132	57
	редовни	376	142	83	25	103	37	118	50
Полјоделски отсек	вкупно	14	-	5	-	3	-	4	-
	редовни	14	-	5	-	3	-	4	-
Градинарско-цветкарски отсек	вкупно	47	17	27	10	9	1	7	3
	редовни	35	10	22	7	9	1	2	1
Заштита на растенијата	вкупно	37	18	10	7	14	5	7	2
	редовни	34	15	9	6	14	5	6	1

и факултетите според начинот на студирање, годината на студии и полот, 2015/2016
schools and faculties, by mode of study, year of study and sex, 2015/2016

4 година fourth year		5 година fifth year		6 година sixth year		Апсолвенти Final year students		Mode of study	
вкупно total	жени females	вкупно total	жени females	вкупно total	жени females	вкупно total	жени females		
-	-	-	-	-	-	-	-	total	Dental medicine
-	-	-	-	-	-	-	-	full-time	
70	57	61	51	-	-	-	-	total	Pharmacy
70	57	61	51	-	-	-	-	full-time	
-	-	-	-	-	-	-	-	total	Medical laboratory technicians
-	-	-	-	-	-	-	-	full-time	
-	-	-	-	-	-	-	-	total	Nurses
-	-	-	-	-	-	-	-	full-time	
-	-	-	-	-	-	-	-	total	Physiotherapists
-	-	-	-	-	-	-	-	full-time	
-	-	-	-	-	-	-	-	total	Eye optics and optometry
-	-	-	-	-	-	-	-	full-time	
-	-	-	-	-	-	-	-	total	Dental technicians - prosthetists
-	-	-	-	-	-	-	-	full-time	
-	-	-	-	-	-	-	-	total	Obstetricians
-	-	-	-	-	-	-	-	full-time	
73	46	66	39	25	19	7	2	total	Faculty of Medicine - State University, Tetovo
73	46	66	39	25	19	7	2	full-time	
55	33	35	19	25	19	6	2	total	General medicine
55	33	35	19	25	19	6	2	full-time	
-	-	-	-	-	-	-	-	total	Obstetricians
-	-	-	-	-	-	-	-	full-time	
-	-	-	-	-	-	-	-	total	Physiotherapy
-	-	-	-	-	-	-	-	full-time	
-	-	-	-	-	-	-	-	total	Nursing
-	-	-	-	-	-	-	-	full-time	
10	8	-	-	-	-	-	-	total	Pharmacy
10	8	-	-	-	-	-	-	full-time	
8	5	31	20	-	-	1	-	total	Dentistry
8	5	31	20	-	-	1	-	full-time	
644	450	593	430	241	173	90	62	total	MEDICAL SCIENCES
644	450	593	430	241	173	84	58	full-time	
25	17	-	-	-	-	19	15	total	Faculty of Technology and Metallurgy, Skopje
25	17	-	-	-	-	19	15	full-time	
25	17	-	-	-	-	19	15	total	Food technology and biotechnology
25	17	-	-	-	-	19	15	full-time	
43	13	24	14	-	-	17	7	total	Faculty of Veterinary Medicine - Skopje
43	13	24	14	-	-	17	7	full-time	
43	13	24	14	-	-	17	7	total	Veterinary medicine
43	13	24	14	-	-	17	7	full-time	
70	33	-	-	-	-	10	4	total	Faculty of Agricultural Sciences and Food, Skopje
64	27	-	-	-	-	8	3	full-time	
2	-	-	-	-	-	-	-	total	Crop production
2	-	-	-	-	-	-	-	full-time	
4	3	-	-	-	-	-	-	total	Gardening and floriculture
2	1	-	-	-	-	-	-	full-time	
6	4	-	-	-	-	-	-	total	Protection of plants
5	3	-	-	-	-	-	-	full-time	

T-07: Запишани студенти на додипломски студии на високите стручни школи

T-07: Students enrolled in undergraduate studies at higher vocational

	Начин на студирање	Вкупно Total		1 година first year		2 година second year		3 година third year	
		вкупно total	жени females	вкупно total	жени females	вкупно total	жени females	вкупно total	жени females
Еко-земјоделство	вкупно	28	8	9	1	8	3	10	3
	редовни	27	8	9	1	7	3	10	3
Квалитет и безбедност на храна	вкупно	177	93	18	6	48	25	70	40
	редовни	159	84	14	6	42	20	66	39
Анимална биотехнологија	вкупно	35	8	7	2	10	2	12	3
	редовни	29	5	6	2	8	1	10	2
Лозарство и винарство	вкупно	58	20	14	2	14	7	18	5
	редовни	57	19	14	2	14	7	17	4
Овоштарство и лозарство	вкупно	26	2	7	1	7	-	4	1
	редовни	21	1	4	1	6	-	3	-
Шумарски факултет, Скопје	вкупно	95	16	24	4	16	2	16	4
	редовни	76	7	18	3	14	1	13	1
Шумарство	вкупно	95	16	24	4	16	2	16	4
	редовни	76	7	18	3	14	1	13	1
Факултет за биотехнички науки, Битола	вкупно	119	64	38	18	17	8	26	15
	редовни	103	54	34	16	17	8	26	15
Фармерско производство	вкупно	9	4	9	4	-	-	-	-
	редовни	7	4	7	4	-	-	-	-
Преработка на анимални производи	вкупно	110	60	29	14	17	8	26	15
	редовни	96	50	27	12	17	8	26	15
Технолошко- технички факултет, Велес	вкупно	365	281	112	78	110	84	94	78
	редовни	317	244	94	65	99	75	83	69
Нутриционизам	вкупно	187	147	77	59	32	25	35	27
	редовни	151	118	61	47	26	19	28	22
Нутриционизам - дисперзирани студии, Кичево	вкупно	59	43	28	18	19	13	12	12
	редовни	54	39	26	17	18	12	10	10
Нутриционизам - дисперзирани студии, Битола	вкупно	119	91	7	1	59	46	47	39
	редовни	112	87	7	1	55	44	45	37
Ветеринарен факултет, Битола	вкупно	73	16	-	-	16	5	15	3
	редовни	73	16	-	-	16	5	15	3
Ветеринарна медицина	вкупно	73	16	-	-	16	5	15	3
	редовни	73	16	-	-	16	5	15	3
Земјоделски факултет, Штип	вкупно	517	210	168	75	212	81	119	48
	редовни	410	177	128	65	183	69	88	40
Општа насока - дисперзирани студии, Струмица	вкупно	157	75	75	36	62	27	20	12
	редовни	134	67	64	34	52	21	18	12
Општа насока - дисперзирани студии, Свети Николе	вкупно	13	2	-	-	10	1	3	1
	редовни	8	1	-	-	8	1	-	-
Општа насока - Кавадарци	вкупно	49	20	20	7	23	11	6	2
	редовни	32	16	11	4	18	10	3	2
Интегрално земјоделско производство - дисперзирани студии, Струмица	вкупно	27	10	-	-	12	5	10	4
	редовни	23	8	-	-	10	4	9	4
Енологија -дисперзирани студии, Кавадарци	вкупно	29	14	-	-	11	5	9	4
	редовни	22	11	-	-	11	5	6	3
Лозарство -дисперзирани студии, Кавадарци	вкупно	4	1	-	-	1	-	1	1
	редовни	3	1	-	-	-	-	1	1
Градинаство, дисперзирани студии, Струмица	вкупно	22	12	-	-	-	-	22	12
	редовни	21	11	-	-	-	-	21	11

и факултетите според начинот на студирање, годината на студии и полот, 2015/2016
schools and faculties, by mode of study, year of study and sex, 2015/2016

4 година fourth year		5 година fifth year		6 година sixth year		Апсолвенти Final year students		Mode of study	
вкупно total	жени females	вкупно total	жени females	вкупно total	жени females	вкупно total	жени females		
1	1	-	-	-	-	-	-	total	Ecoagriculture
1	1	-	-	-	-	-	-	full-time	
31	18	-	-	-	-	10	4	total	Food quality and safety
29	16	-	-	-	-	8	3	full-time	
6	1	-	-	-	-	-	-	total	Animal biotechnology
5	-	-	-	-	-	-	-	full-time	
12	6	-	-	-	-	-	-	total	Viticulture and enology
12	6	-	-	-	-	-	-	full-time	
8	-	-	-	-	-	-	-	total	Orchards and vineyards
8	-	-	-	-	-	-	-	full-time	
14	3	-	-	-	-	25	3	total	Faculty of Forestry, Skopje
11	2	-	-	-	-	20	-	full-time	
14	3	-	-	-	-	25	3	total	Forestry
11	2	-	-	-	-	20	-	full-time	
38	23	-	-	-	-	-	-	total	Faculty of Biotechnical Sciences, Bitola
26	15	-	-	-	-	-	-	full-time	
-	-	-	-	-	-	-	-	total	Farm production
-	-	-	-	-	-	-	-	full-time	
38	23	-	-	-	-	-	-	total	Processing of animal products
26	15	-	-	-	-	-	-	full-time	
24	20	-	-	-	-	25	21	total	Technological-Technical Faculty, Veles
19	16	-	-	-	-	22	19	full-time	
24	20	-	-	-	-	19	16	total	Nutrition
19	16	-	-	-	-	17	14	full-time	
-	-	-	-	-	-	-	-	total	Nutrition - dispersed studies, Kichevo
-	-	-	-	-	-	-	-	full-time	
-	-	-	-	-	-	6	5	total	Nutrition - dispersed studies, Bitola
-	-	-	-	-	-	5	5	full-time	
16	2	21	5	-	-	5	1	total	Faculty of Veterinary Medicine, Bitola
16	2	21	5	-	-	5	1	full-time	
16	2	21	5	-	-	5	1	total	Veterinary medicine
16	2	21	5	-	-	5	1	full-time	
18	6	-	-	-	-	-	-	total	Faculty of Agriculture, Shtip
11	3	-	-	-	-	-	-	full-time	
-	-	-	-	-	-	-	-	total	General studies - dispersed studies, Strumica
-	-	-	-	-	-	-	-	full-time	
-	-	-	-	-	-	-	-	total	General studies - dispersed studies, Sveti Nikole
-	-	-	-	-	-	-	-	full-time	
-	-	-	-	-	-	-	-	total	General studies, Kavadarci
-	-	-	-	-	-	-	-	full-time	
5	1	-	-	-	-	-	-	total	Integrated farming - dispersed studies, Strumica
4	-	-	-	-	-	-	-	full-time	
9	5	-	-	-	-	-	-	total	Enology - dispersed studies, Kavadarci
5	3	-	-	-	-	-	-	full-time	
2	-	-	-	-	-	-	-	total	Viticulture - dispersed studies, Kavadarci
2	-	-	-	-	-	-	-	full-time	
-	-	-	-	-	-	-	-	total	Gardening - dispersed studies, Strumica
-	-	-	-	-	-	-	-	full-time	

T-07: Запишани студенти на додипломски студии на високите стручни школи

T-07: Students enrolled in undergraduate studies at higher vocational

	Начин на студирање	Вкупно Total		1 година first year		2 година second year		3 година third year	
		вкупно total	жени females	вкупно total	жени females	вкупно total	жени females	вкупно total	жени females
		Фитомедицина	вкупно	16	8	-	-	-	-
	редовни	10	6	-	-	-	-	10	6
Полјоделство	вкупно	8	-	-	-	-	-	8	-
	редовни	5	-	-	-	-	-	5	-
Општа насока	вкупно	141	37	39	10	76	23	24	4
	редовни	108	27	25	7	68	19	15	1
Општа насока - Прилеп	вкупно	51	31	34	22	17	9	-	-
	редовни	44	29	28	20	16	9	-	-
Технолошко технички факултет - Пробиштип	вкупно	12	5	12	5	-	-	-	-
	редовни	11	4	11	4	-	-	-	-
Преханбена технологија - Штип	вкупно	12	5	12	5	-	-	-	-
	редовни	11	4	11	4	-	-	-	-
БИОТЕХНИЧКИ НАУКИ	вкупно	1 959	979	537	263	560	274	468	255
	редовни	1 722	865	454	232	508	246	409	228
Факултет за земјоделски науки и храна, Скопје	вкупно	88	36	31	9	15	6	22	8
	редовни	74	30	26	8	13	6	19	6
Агроекономски отсек	вкупно	88	36	31	9	15	6	22	8
	редовни	74	30	26	8	13	6	19	6
Економски факултет, Скопје	вкупно	4 156	2 587	878	499	829	528	958	609
	редовни	3 962	2 460	858	491	799	510	927	581
Департман-Економија	вкупно	412	225	97	37	60	40	76	40
	редовни	382	203	95	37	57	38	70	34
Департман-Менаџмент	вкупно	534	302	107	47	112	71	105	59
	редовни	500	289	100	46	108	70	102	56
Департман-Финансиски менаџмент	вкупно	891	611	173	126	209	138	211	140
	редовни	854	585	169	124	201	132	208	137
Департман-Надворешна трговија	вкупно	499	287	101	56	83	45	114	70
	редовни	476	273	101	56	80	44	109	65
Департман-Сметководство и ревизија	вкупно	765	551	152	99	153	102	186	138
	редовни	730	524	148	97	148	99	181	134
Департман-Маркетинг	вкупно	474	288	95	65	92	59	114	68
	редовни	452	271	93	63	87	54	108	64
Департман-Електронски бизнис	вкупно	501	273	134	60	110	65	124	73
	редовни	488	265	133	59	108	65	121	70
Сметководство и ревизија - дисперзирана настава, Велес	вкупно	51	35	13	6	10	8	28	21
	редовни	51	35	13	6	10	8	28	21
Финансиски менаџмент, дисперзирана настава Струга	вкупно	23	12	-	-	-	-	-	-
	редовни	23	12	-	-	-	-	-	-
Е - Бизнис - дисперзирани студии Тетово	вкупно	6	3	6	3	-	-	-	-
	редовни	6	3	6	3	-	-	-	-
Правен факултет, Скопје	вкупно	1 530	972	548	326	372	231	432	281
	редовни	1 460	927	534	317	355	223	419	272
Правни студии	вкупно	1 212	798	421	265	286	183	340	224
	редовни	1 161	763	413	260	274	176	330	217
Студии по новинарство	вкупно	91	49	37	17	19	9	33	21
	редовни	85	44	35	15	19	9	31	20

и факултетите според начинот на студирање, годината на студии и полот, 2015/2016
schools and faculties, by mode of study, year of study and sex, 2015/2016

4 година fourth year		5 година fifth year		6 година sixth year		Апсолвенти Final year students		Mode of study	
вкупно total	жени females	вкупно total	жени females	вкупно total	жени females	вкупно total	жени females		
-	-	-	-	-	-	-	-	total	Phytomedicine
-	-	-	-	-	-	-	-	full-time	
-	-	-	-	-	-	-	-	total	Farming
-	-	-	-	-	-	-	-	full-time	
2	-	-	-	-	-	-	-	total	General studies
-	-	-	-	-	-	-	-	full-time	
-	-	-	-	-	-	-	-	total	General studies - Prilep
-	-	-	-	-	-	-	-	full-time	
-	-	-	-	-	-	-	-	total	Technological-Technical Faculty, Probishtip
-	-	-	-	-	-	-	-	full-time	
-	-	-	-	-	-	-	-	total	Food technology - Shtip
-	-	-	-	-	-	-	-	full-time	
248	117	45	19	-	-	101	51	total	BIOTECHNICAL SCIENCES
215	95	45	19	-	-	91	45	full-time	
13	9	-	-	-	-	7	4	total	Faculty of Agricultural Sciences and Food, Skopje
10	6	-	-	-	-	6	4	full-time	
13	9	-	-	-	-	7	4	total	Agroeconomics
10	6	-	-	-	-	6	4	full-time	
1 327	858	-	-	-	-	164	93	total	Faculty of Economics, Skopje
1 229	797	-	-	-	-	149	81	full-time	
151	90	-	-	-	-	28	18	total	Economics
135	79	-	-	-	-	25	15	full-time	
176	115	-	-	-	-	34	10	total	Management
159	107	-	-	-	-	31	10	full-time	
273	185	-	-	-	-	25	22	total	Financial management
255	174	-	-	-	-	21	18	full-time	
196	113	-	-	-	-	5	3	total	Foreign trade
181	105	-	-	-	-	5	3	full-time	
242	192	-	-	-	-	32	20	total	Accounting and auditing
224	177	-	-	-	-	29	17	full-time	
138	78	-	-	-	-	35	18	total	Marketing
131	74	-	-	-	-	33	16	full-time	
133	75	-	-	-	-	-	-	total	Electronic business
126	71	-	-	-	-	-	-	full-time	
-	-	-	-	-	-	-	-	total	Accounting and auditing - dispersed studies, Veles
-	-	-	-	-	-	-	-	full-time	
18	10	-	-	-	-	5	2	total	Financial management, dispersed studies - Struga
18	10	-	-	-	-	5	2	full-time	
-	-	-	-	-	-	-	-	total	E-Business - dispersed studies, Tetovo
-	-	-	-	-	-	-	-	full-time	
-	-	-	-	-	-	178	134	total	Faculty of Law, Skopje
-	-	-	-	-	-	152	115	full-time	
-	-	-	-	-	-	165	126	total	Legal studies
-	-	-	-	-	-	144	110	full-time	
-	-	-	-	-	-	2	2	total	Journalism studies
-	-	-	-	-	-	-	-	full-time	

T-07: Запишани студенти на додипломски студии на високите стручни школи
T-07: Students enrolled in undergraduate studies at higher vocational

	Начин на студирање	Вкупно Total		1 година first year		2 година second year		3 година third year	
		вкупно total	жени females	вкупно total	жени females	вкупно total	жени females	вкупно total	жени females
Политички студии	вкупно	106	51	39	15	32	16	30	16
	редовни	96	46	35	13	28	15	29	15
Правни студии - дисперзирани студии, Велес	вкупно	5	2	-	-	-	-	-	-
	редовни	3	2	-	-	-	-	-	-
Политички студии на англиски јазик	вкупно	24	11	13	5	4	1	6	5
	редовни	24	11	13	5	4	1	6	5
Односи со јавноста	вкупно	92	61	38	24	31	22	23	15
	редовни	91	61	38	24	30	22	23	15
Филозофски факултет, Скопје	вкупно	2 025	1 483	514	343	425	296	371	294
	редовни	1 676	1 244	429	293	354	248	306	245
Социологија	вкупно	150	103	47	31	37	22	29	24
	редовни	124	87	43	30	30	18	22	20
Педагогија	вкупно	164	147	44	39	41	36	29	27
	редовни	113	99	31	27	32	28	20	18
Психологија	вкупно	473	396	84	63	90	71	75	65
	редовни	470	393	83	62	89	70	75	65
Дефектологија	вкупно	288	263	78	68	44	39	53	53
	редовни	221	203	66	58	37	33	43	43
Безбедност, одбрана и мир	вкупно	488	229	132	54	101	41	124	72
	редовни	369	180	94	38	71	25	98	59
Социјална работа и социјална политика	вкупно	307	233	61	45	60	42	61	53
	редовни	248	185	50	39	53	37	48	40
Родови студии	вкупно	35	24	-	-	-	-	-	-
	редовни	27	21	-	-	-	-	-	-
Семејни студии	вкупно	120	88	68	43	52	45	-	-
	редовни	104	76	62	39	42	37	-	-
Педагошки факултет, Скопје	вкупно	669	558	6	5	170	148	178	147
	редовни	452	373	5	4	110	95	116	91
Одделенска настава-македонски јазик	вкупно	220	204	2	2	53	50	56	52
	редовни	145	134	1	1	33	31	39	36
Одделенска настава-албански јазик	вкупно	157	119	2	2	35	31	46	35
	редовни	133	102	2	2	31	28	37	27
Одделенска настава-турски јазик	вкупно	58	36	1	-	17	11	20	10
	редовни	45	28	1	-	14	9	16	8
Предучилишно воспитување-македонски јазик	вкупно	127	116	-	-	36	30	27	26
	редовни	65	60	-	-	18	15	10	9
Предучилишно воспитување - албански јазик	вкупно	62	45	1	1	15	13	17	12
	редовни	50	39	1	1	12	11	13	10
Предучилишно воспитување - турски јазик	вкупно	11	8	-	-	2	1	1	1
	редовни	9	6	-	-	2	1	1	1
Библиотекарство	вкупно	34	30	-	-	12	12	11	11
	редовни	5	4	-	-	-	-	-	-
Факултет за физичко образование, спорт и здравје, Скопје	вкупно	385	70	173	28	79	18	40	12
	редовни	253	46	107	16	48	10	24	10
Физичко образование	вкупно	91	17	1	1	29	5	12	5
	редовни	80	14	1	1	27	4	11	4

и факултетите според начинот на студирање, годината на студии и полот, 2015/2016
schools and faculties, by mode of study, year of study and sex, 2015/2016

4 година fourth year		5 година fifth year		6 година sixth year		Апсолвенти Final year students		Mode of study	
вкупно total	жени females	вкупно total	жени females	вкупно total	жени females	вкупно total	жени females		
-	-	-	-	-	-	5	4	total	Political studies
-	-	-	-	-	-	4	3	full-time	
-	-	-	-	-	-	5	2	total	Legal studies - dispersed studies, Veles
-	-	-	-	-	-	3	2	full-time	
-	-	-	-	-	-	1	-	total	Political studies in English language
-	-	-	-	-	-	1	-	full-time	
-	-	-	-	-	-	-	-	total	Public relations
-	-	-	-	-	-	-	-	full-time	
598	460	-	-	-	-	117	90	total	Faculty of Philosophy, Skopje
489	381	-	-	-	-	98	77	full-time	
25	17	-	-	-	-	12	9	total	Sociology
17	10	-	-	-	-	12	9	full-time	
47	42	-	-	-	-	3	3	total	Pedagogy
30	26	-	-	-	-	-	-	full-time	
183	159	-	-	-	-	41	38	total	Psychology
182	158	-	-	-	-	41	38	full-time	
99	89	-	-	-	-	14	14	total	Special education
65	59	-	-	-	-	10	10	full-time	
100	46	-	-	-	-	31	16	total	Defence and peace studies
81	44	-	-	-	-	25	14	full-time	
114	86	-	-	-	-	11	7	total	Social work and social policy
90	65	-	-	-	-	7	4	full-time	
30	21	-	-	-	-	5	3	total	Gender studies
24	19	-	-	-	-	3	2	full-time	
-	-	-	-	-	-	-	-	total	Family studies
-	-	-	-	-	-	-	-	full-time	
156	118	-	-	-	-	159	140	total	Faculty of Pedagogy, Skopje
111	86	-	-	-	-	110	97	full-time	
38	35	-	-	-	-	71	65	total	Class teaching - Macedonian language
27	25	-	-	-	-	45	41	full-time	
48	30	-	-	-	-	26	21	total	Class teaching - Albanian language
41	27	-	-	-	-	22	18	full-time	
12	7	-	-	-	-	8	8	total	Class teaching - Turkish language
7	4	-	-	-	-	7	7	full-time	
31	28	-	-	-	-	33	32	total	Pre-primary education - Macedonian language
17	16	-	-	-	-	20	20	full-time	
23	16	-	-	-	-	6	3	total	Pre-primary education - Albanian language
18	14	-	-	-	-	6	3	full-time	
-	-	-	-	-	-	8	6	total	Pre-primary education - Turkish language
-	-	-	-	-	-	6	4	full-time	
4	2	-	-	-	-	7	5	total	Library science
1	-	-	-	-	-	4	4	full-time	
80	12	-	-	-	-	13	-	total	Faculty of Physical Education, Sport and Health, Skopje
64	10	-	-	-	-	10	-	full-time	
42	6	-	-	-	-	7	-	total	Physical education
35	5	-	-	-	-	6	-	full-time	

T-07: Запишани студенти на додипломски студии на високите стручни школи

T-07: Students enrolled in undergraduate studies at higher vocational

	Начин на студирање	Вкупно Total		1 година first year		2 година second year		3 година third year	
		вкупно total	жени females	вкупно total	жени females	вкупно total	жени females	вкупно total	жени females
		Спортски тренери	вкупно	19	6	7	1	8	4
	редовни	1	-	-	-	1	-	-	-
Спорт	вкупно	51	7	26	5	14	2	6	-
	редовни	3	-	2	-	-	-	-	-
Физичко и здравствено воспитување	вкупно	224	40	139	21	28	7	18	6
	редовни	169	32	104	15	20	6	13	6
Факултет за ликовна уметност, Скопје	вкупно	42	25	10	1	10	8	11	7
	редовни	42	25	10	1	10	8	11	7
Ликовна педагогија	вкупно	42	25	10	1	10	8	11	7
	редовни	42	25	10	1	10	8	11	7
Факултет за биотехнички науки, Битола	вкупно	168	115	50	33	44	26	53	45
	редовни	165	113	49	32	44	26	51	44
Менаџмент за биотехника	вкупно	22	11	-	-	-	-	1	-
	редовни	22	11	-	-	-	-	1	-
Квалитет и безбедност на храна	вкупно	146	104	50	33	44	26	52	45
	редовни	143	102	49	32	44	26	50	44
Факултет за информатички и комуникациски технологии, Битола	вкупно	8	6	-	-	-	-	5	5
	редовни	8	6	-	-	-	-	5	5
Европски интеграции и менаџирање со ЕУ проекти	вкупно	8	6	-	-	-	-	5	5
	редовни	8	6	-	-	-	-	5	5
Педагошки факултет, Битола	вкупно	77	63	12	9	1	1	7	5
	редовни	69	56	12	9	1	1	7	5
Отсек учители	вкупно	51	40	12	9	-	-	2	1
	редовни	47	37	12	9	-	-	2	1
Отсек воспитувачи	вкупно	26	23	-	-	1	1	5	4
	редовни	22	19	-	-	1	1	5	4
Економски факултет, Прилеп	вкупно	868	548	203	132	193	117	206	131
	редовни	822	518	193	126	183	110	197	122
Бизнис економија	вкупно	3	3	-	-	-	-	-	-
	редовни	3	3	-	-	-	-	-	-
Бизнис информатика	вкупно	3	2	2	1	-	-	-	-
	редовни	2	1	2	1	-	-	-	-
Меѓународна економија и бизнис	вкупно	96	66	22	16	16	7	13	10
	редовни	92	64	22	16	15	7	11	8
Маркетинг и менаџмент	вкупно	147	76	29	14	41	24	35	20
	редовни	140	74	27	13	40	24	34	19
Деловна статистика и информатика	вкупно	1	-	-	-	-	-	-	-
	редовни	1	-	-	-	-	-	-	-
Сметководство, финансии и ревизија	вкупно	223	156	32	27	44	30	53	39
	редовни	203	139	30	26	38	24	50	36
Е-бизнис	вкупно	78	36	14	7	23	8	14	6
	редовни	76	35	13	6	22	8	14	6
Банкарство и финансиски менаџмент	вкупно	237	169	73	55	53	37	70	44
	редовни	230	162	70	52	52	36	67	41
Менаџмент и бизнис	вкупно	70	35	28	11	14	10	16	9
	редовни	66	35	27	11	14	10	16	9

и факултетите според начинот на студирање, годината на студии и полот, 2015/2016
schools and faculties, by mode of study, year of study and sex, 2015/2016

4 година fourth year		5 година fifth year		6 година sixth year		Апсолвенти Final year students		Mode of study	
вкупно total	жени females	вкупно total	жени females	вкупно total	жени females	вкупно total	жени females		
-	-	-	-	-	-	-	-	total	Sports coaches
-	-	-	-	-	-	-	-	full-time	
4	-	-	-	-	-	1	-	total	Sport
-	-	-	-	-	-	1	-	full-time	
34	6	-	-	-	-	5	-	total	Physical and health education
29	5	-	-	-	-	3	-	full-time	
11	9	-	-	-	-	-	-	total	Faculty of Fine Arts, Skopje
11	9	-	-	-	-	-	-	full-time	
11	9	-	-	-	-	-	-	total	Art pedagogy
11	9	-	-	-	-	-	-	full-time	
21	11	-	-	-	-	-	-	total	Faculty of Biotechnical Sciences, Bitola
21	11	-	-	-	-	-	-	full-time	
21	11	-	-	-	-	-	-	total	Biotechnology management
21	11	-	-	-	-	-	-	full-time	
-	-	-	-	-	-	-	-	total	Food quality and safety
-	-	-	-	-	-	-	-	full-time	
-	-	-	-	-	-	3	1	total	Faculty of Information and Communication Technologies, Bitola
-	-	-	-	-	-	3	1	full-time	
-	-	-	-	-	-	3	1	total	European integration and management of EU projects
-	-	-	-	-	-	3	1	full-time	
51	42	-	-	-	-	6	6	total	Faculty of Pedagogy, Bitola
44	36	-	-	-	-	5	5	full-time	
35	28	-	-	-	-	2	2	total	Teachers
32	26	-	-	-	-	1	1	full-time	
16	14	-	-	-	-	4	4	total	Educators
12	10	-	-	-	-	4	4	full-time	
185	124	-	-	-	-	81	44	total	Faculty of Economics, Prilep
173	118	-	-	-	-	76	42	full-time	
-	-	-	-	-	-	3	3	total	Business economics
-	-	-	-	-	-	3	3	full-time	
-	-	-	-	-	-	1	1	total	Business informatics
-	-	-	-	-	-	-	-	full-time	
25	19	-	-	-	-	20	14	total	International economics and business
25	19	-	-	-	-	19	14	full-time	
27	11	-	-	-	-	15	7	total	Marketing and management
24	11	-	-	-	-	15	7	full-time	
-	-	-	-	-	-	1	-	total	Business statistics and informatics
-	-	-	-	-	-	1	-	full-time	
71	49	-	-	-	-	23	11	total	Accounting, finances and auditing
63	43	-	-	-	-	22	10	full-time	
18	10	-	-	-	-	9	5	total	E-business
18	10	-	-	-	-	9	5	full-time	
36	30	-	-	-	-	5	3	total	Banking and financial management
36	30	-	-	-	-	5	3	full-time	
8	5	-	-	-	-	4	-	total	Management and business
7	5	-	-	-	-	2	-	full-time	

T-07: Запишани студенти на додипломски студии на високите стручни школи

T-07: Students enrolled in undergraduate studies at higher vocational

	Начин на студирање	Вкупно Total		1 година first year		2 година second year		3 година third year	
		вкупно total	жени females	вкупно total	жени females	вкупно total	жени females	вкупно total	жени females
Иновациски и проектн менаџмент	вкупно	10	5	3	1	2	1	5	3
	редовни	9	5	2	1	2	1	5	3
Факултет за туризам и угостителство, Охрид	вкупно	861	450	320	159	182	84	232	134
	редовни	784	419	288	146	168	81	212	125
Гастрономија -дисперзирана настава, Велес	вкупно	9	5	-	-	1	-	7	4
	редовни	7	4	-	-	1	-	5	3
Гастрономија, исхрана и диететика - тригодишни студии	вкупно	78	34	40	19	21	6	16	9
	редовни	74	33	37	18	21	6	15	9
Туризам и угостителство	вкупно	250	131	77	35	67	34	60	33
	редовни	220	118	71	32	60	32	52	29
Осигурување	вкупно	168	93	55	31	43	21	30	18
	редовни	152	87	48	28	37	20	28	17
Осигурување - дисперзирана настава, Велес	вкупно	44	22	26	10	3	1	13	10
	редовни	35	19	17	7	3	1	13	10
Безбедност и финансиска контрола	вкупно	15	8	-	-	-	-	15	8
	редовни	13	7	-	-	-	-	13	7
Туризам и угостителство-дисперзирани студии, Велес-тригодишни студии	вкупно	8	5	-	-	1	-	5	4
	редовни	8	5	-	-	1	-	5	4
Хотелско-ресторанска насока, дисперзирани студии, Велес	вкупно	11	7	-	-	-	-	11	7
	редовни	9	6	-	-	-	-	9	6
Менаџмент во услужниот сектор	вкупно	77	46	47	28	2	1	26	16
	редовни	72	43	43	25	2	1	25	16
Царина и шпедиција- четиригодишни студии	вкупно	148	79	49	27	28	14	38	21
	редовни	145	77	48	27	28	14	37	20
Хотелско - ресторански менаџмент	вкупно	53	20	26	9	16	7	11	4
	редовни	49	20	24	9	15	7	10	4
Факултет за безбедност, Идризово	вкупно	965	498	300	137	193	110	201	103
	редовни	657	361	208	101	147	84	139	79
Безбедност и финансиска контрола	вкупно	63	25	62	24	1	1	-	-
	редовни	62	24	62	24	-	-	-	-
Криминалистика	вкупно	694	354	182	86	137	78	168	80
	редовни	459	254	114	58	105	61	109	58
Криминологија и криминална политика	вкупно	208	119	56	27	55	31	33	23
	редовни	136	83	32	19	42	23	30	21
Правен факултет, Кичево	вкупно	773	472	220	118	81	46	194	130
	редовни	729	448	202	104	80	46	187	125
Правни студии	вкупно	142	74	45	21	26	17	25	14
	редовни	121	68	37	16	25	17	24	14
Правни студии - дисперзирани студии, Битола	вкупно	422	273	124	73	12	6	125	85
	редовни	401	257	116	66	12	6	119	80
Правни студии - дисперзирани студии, Струга	вкупно	209	125	51	24	43	23	44	31
	редовни	207	123	49	22	43	23	44	31
Факултет за природни и технички науки, Штип	вкупно	1	1	1	1	-	-	-	-
	редовни	1	1	1	1	-	-	-	-
Логистика	вкупно	1	1	1	1	-	-	-	-
	редовни	1	1	1	1	-	-	-	-

и факултетите според начинот на студирање, годината на студии и полот, 2015/2016
schools and faculties, by mode of study, year of study and sex, 2015/2016

4 година fourth year		5 година fifth year		6 година sixth year		Апсолвенти Final year students		Mode of study	
вкупно total	жени females	вкупно total	жени females	вкупно total	жени females	вкупно total	жени females		
-	-	-	-	-	-	-	-	total	Innovation and project management
-	-	-	-	-	-	-	-	full-time	
116	69	-	-	-	-	11	4	total	Faculty of Tourism and Hospitality, Ohrid
105	63	-	-	-	-	11	4	full-time	
-	-	-	-	-	-	1	1	total	Gastronomy - three-year studies
-	-	-	-	-	-	1	1	full-time	
-	-	-	-	-	-	1	-	total	Gastronomy, nutrition and dietetics - three-year studies
-	-	-	-	-	-	1	-	full-time	
45	29	-	-	-	-	1	-	total	Tourism and hospitality
36	25	-	-	-	-	1	-	full-time	
38	23	-	-	-	-	2	-	total	Insurance
37	22	-	-	-	-	2	-	full-time	
-	-	-	-	-	-	2	1	total	Insurance - dispersed studies, Veles
-	-	-	-	-	-	2	1	full-time	
-	-	-	-	-	-	-	-	total	Security and financial control
-	-	-	-	-	-	-	-	full-time	
-	-	-	-	-	-	2	1	total	Tourism and hospitality - dispersed studies, Veles
-	-	-	-	-	-	2	1	full-time	
-	-	-	-	-	-	-	-	total	Hotels and restaurants - dispersed studies, Veles
-	-	-	-	-	-	-	-	full-time	
1	1	-	-	-	-	1	-	total	Management in the service sector
1	1	-	-	-	-	1	-	full-time	
32	16	-	-	-	-	1	1	total	Customs and forwarding, four-year studies
31	15	-	-	-	-	1	1	full-time	
-	-	-	-	-	-	-	-	total	Hotel and restaurant management
-	-	-	-	-	-	-	-	full-time	
214	114	-	-	-	-	57	34	total	Faculty of Security, Idrizovo
135	80	-	-	-	-	28	17	full-time	
-	-	-	-	-	-	-	-	total	Security and financial control
-	-	-	-	-	-	-	-	full-time	
207	110	-	-	-	-	-	-	total	Criminalistics
131	77	-	-	-	-	-	-	full-time	
7	4	-	-	-	-	57	34	total	Criminology and criminal policy
4	3	-	-	-	-	28	17	full-time	
215	135	-	-	-	-	63	43	total	Faculty of Law, Kichevo
208	132	-	-	-	-	52	41	full-time	
29	14	-	-	-	-	17	8	total	Legal studies
27	14	-	-	-	-	8	7	full-time	
125	81	-	-	-	-	36	28	total	Legal studies - dispersed studies Bitola
120	78	-	-	-	-	34	27	full-time	
61	40	-	-	-	-	10	7	total	Legal studies - dispersed studies Struga
61	40	-	-	-	-	10	7	full-time	
-	-	-	-	-	-	-	-	total	Faculty of Natural and Technical Sciences, Shtip
-	-	-	-	-	-	-	-	full-time	
-	-	-	-	-	-	-	-	total	Logistics
-	-	-	-	-	-	-	-	full-time	

T-07: Запишани студенти на додипломски студии на високите стручни школи
T-07: Students enrolled in undergraduate studies at higher vocational

	Начин на студирање	Вкупно Total		1 година first year		2 година second year		3 година third year	
		вкупно total	жени females	вкупно total	жени females	вкупно total	жени females	вкупно total	жени females
Земјоделски факултет, Штип	вкупно	25	6	-	-	5	-	13	4
	редовни	20	5	-	-	4	-	11	3
Преработка на земјоделски производи, Свети Николе	вкупно	9	2	-	-	3	-	5	2
	редовни	6	2	-	-	2	-	4	2
Агроменаџмент	вкупно	7	2	-	-	-	-	1	-
	редовни	6	2	-	-	-	-	1	-
Рурален туризам	вкупно	9	2	-	-	2	-	7	2
	редовни	8	1	-	-	2	-	6	1
Економски факултет, Штип	вкупно	982	683	230	129	283	204	284	208
	редовни	784	540	197	112	222	158	218	157
Меѓународна економија	вкупно	44	32	-	-	11	9	20	15
	редовни	22	18	-	-	7	5	9	8
Здравствен менаџмент	вкупно	23	15	-	-	3	1	19	13
	редовни	18	12	-	-	2	1	16	11
Финансиски менаџмент	вкупно	134	96	1	-	59	44	44	29
	редовни	100	69	-	-	45	34	32	17
Финансиски менаџмент - дисперзирани студии, Струмица	вкупно	298	197	71	38	89	56	87	66
	редовни	240	156	63	34	71	43	68	52
Финансиски менаџмент - дисперзирани студии, Кочани	вкупно	34	28	-	-	1	1	4	4
	редовни	28	22	-	-	1	1	3	3
Финансиски менаџмент - дисперзирани студии, Радовиш	вкупно	30	25	-	-	1	1	18	13
	редовни	27	22	-	-	1	1	16	11
Сметководство, финансии и ревизија	вкупно	57	45	-	-	3	2	4	4
	редовни	49	37	-	-	1	-	2	2
Менаџмент и претприемништво Радовиш	вкупно	9	7	-	-	9	7	-	-
	редовни	8	6	-	-	8	6	-	-
Менаџмент и претприемништво - дисперзирани студии, Кочани	вкупно	48	27	32	19	2	-	14	8
	редовни	39	21	26	14	1	-	12	7
Банкарство и финансии и осигурување - дисперзирана настава, Скопје	вкупно	213	140	93	53	73	54	47	33
	редовни	174	117	78	46	59	44	37	27
Банкарство и финансии и осигурување- дисперзирана настава, Кочани	вкупно	60	43	33	19	20	17	7	7
	редовни	51	36	30	18	17	14	4	4
Сметководство, финансии и ревизија - дисперзирана настава, Кочани	вкупно	32	28	-	-	12	12	20	16
	редовни	28	24	-	-	9	9	19	15
Правен факултет, Кочани	вкупно	381	259	95	63	75	52	129	86
	редовни	305	216	72	51	60	43	99	69
Правосудна насока	вкупно	27	20	-	-	5	5	19	12
	редовни	21	15	-	-	5	5	14	8
Правосудна насока - Дисперзирана настава, Штип	вкупно	80	55	-	-	3	3	36	26
	редовни	74	51	-	-	3	3	32	22
Јавна администрација	вкупно	12	10	-	-	2	1	5	4
	редовни	7	7	-	-	-	-	3	3
Применета политика и дипломатија	вкупно	2	1	-	-	-	-	2	1
	редовни	1	-	-	-	-	-	1	-
Применета политика и дипломатија - дисперзирани студии, Кочани	вкупно	2	1	-	-	1	-	1	1
	редовни	1	1	-	-	-	-	1	1

и факултетите според начинот на студирање, годината на студии и полот, 2015/2016
schools and faculties, by mode of study, year of study and sex, 2015/2016

4 година fourth year		5 година fifth year		6 година sixth year		Апсолвенти Final year students		Mode of study	
вкупно total	жени females	вкупно total	жени females	вкупно total	жени females	вкупно total	жени females		
7	2	-	-	-	-	-	-	total	Faculty of Agriculture, Shtip
5	2	-	-	-	-	-	-	full-time	
1	-	-	-	-	-	-	-	total	Processing of agricultural products, Sveti Nikole
-	-	-	-	-	-	-	-	full-time	
6	2	-	-	-	-	-	-	total	Agromanagement
5	2	-	-	-	-	-	-	full-time	
-	-	-	-	-	-	-	-	total	Rural tourism
-	-	-	-	-	-	-	-	full-time	
185	142	-	-	-	-	-	-	total	Faculty of Economics, Shtip
147	113	-	-	-	-	-	-	full-time	
13	8	-	-	-	-	-	-	total	International economics
6	5	-	-	-	-	-	-	full-time	
1	1	-	-	-	-	-	-	total	Health management
-	-	-	-	-	-	-	-	full-time	
30	23	-	-	-	-	-	-	total	Financial management
23	18	-	-	-	-	-	-	full-time	
51	37	-	-	-	-	-	-	total	Financial management - dispersed studies, Strumica
38	27	-	-	-	-	-	-	full-time	
29	23	-	-	-	-	-	-	total	Financial management - dispersed studies, Kochani
24	18	-	-	-	-	-	-	full-time	
11	11	-	-	-	-	-	-	total	Financial management - dispersed studies, Radovich
10	10	-	-	-	-	-	-	full-time	
50	39	-	-	-	-	-	-	total	Accounting, finances and auditing
46	35	-	-	-	-	-	-	full-time	
-	-	-	-	-	-	-	-	total	Management and entrepreneurship - dispersed studies, Radovich
-	-	-	-	-	-	-	-	full-time	
-	-	-	-	-	-	-	-	total	Management and entrepreneurship - dispersed studies, Kochani
-	-	-	-	-	-	-	-	full-time	
-	-	-	-	-	-	-	-	total	Banking, finance and insurance - dispersed studies, Skopje
-	-	-	-	-	-	-	-	full-time	
-	-	-	-	-	-	-	-	total	Banking, finance and insurance - dispersed studies, Kochani
-	-	-	-	-	-	-	-	full-time	
-	-	-	-	-	-	-	-	total	Accounting, finances and auditing - dispersed studies, Kochani
-	-	-	-	-	-	-	-	full-time	
82	58	-	-	-	-	-	-	total	Faculty of Law, Kochani
74	53	-	-	-	-	-	-	full-time	
3	3	-	-	-	-	-	-	total	Judiciary
2	2	-	-	-	-	-	-	full-time	
41	26	-	-	-	-	-	-	total	Judiciary - dispersed studies, Shtip
39	26	-	-	-	-	-	-	full-time	
5	5	-	-	-	-	-	-	total	Public administration
4	4	-	-	-	-	-	-	full-time	
-	-	-	-	-	-	-	-	total	Applied politics and diplomacy
-	-	-	-	-	-	-	-	full-time	
-	-	-	-	-	-	-	-	total	Applied politics and diplomacy - dispersed studies, Kochani
-	-	-	-	-	-	-	-	full-time	

T-07: Запишани студенти на додипломски студии на високите стручни школи
T-07: Students enrolled in undergraduate studies at higher vocational

	Начин на студирање	Вкупно Total		1 година first year		2 година second year		3 година third year	
		вкупно total	жени females	вкупно total	жени females	вкупно total	жени females	вкупно total	жени females
Применета политика и дипломатија - дисперзирани студии, Штип	вкупно	11	6	11	6	-	-	-	-
	редовни	7	5	7	5	-	-	-	-
Правни студии - дисперзирана настава, Струмица	вкупно	86	61	57	39	25	19	4	3
	редовни	70	52	44	33	23	17	3	2
Деловно право	вкупно	3	2	-	-	-	-	3	2
	редовни	2	2	-	-	-	-	2	2
Европско право - дисперзирани студии, Штип	вкупно	17	6	-	-	5	2	8	3
	редовни	6	2	-	-	1	-	2	2
Финансиско право	вкупно	13	9	-	-	7	5	6	4
	редовни	6	5	-	-	5	4	1	1
Финансиско право - дисперзирана настава, Штип	вкупно	6	3	-	-	2	1	2	1
	редовни	4	2	-	-	2	1	1	-
Финансиско право - дисперзирана настава, Струмица	вкупно	3	1	-	-	-	-	1	-
	редовни	3	1	-	-	-	-	1	-
Административно право - дисперзирани студии, Струмица	вкупно	20	17	-	-	2	1	8	6
	редовни	17	15	-	-	-	-	8	6
Граѓанско право - дисперзирани студии, Струмица	вкупно	29	21	-	-	2	2	17	11
	редовни	27	20	-	-	2	2	16	11
Новинарство	вкупно	33	22	6	4	5	3	17	12
	редовни	27	19	3	2	5	3	14	11
Новинарство и односи со јавноста - дисперзирана настава, Скопје	вкупно	37	24	21	14	16	10	-	-
	редовни	32	19	18	11	14	8	-	-
Педагошки факултет, Штип	вкупно	311	241	120	91	69	46	55	45
	редовни	243	192	102	80	55	39	43	35
Одделенска настава - дисперзирани студии, Струмица	вкупно	187	133	90	63	54	33	20	17
	редовни	156	114	74	53	47	31	17	15
Одделенска настава	вкупно	89	76	19	18	12	11	28	22
	редовни	66	58	17	17	7	7	22	16
Предучилишно воспитување	вкупно	35	32	11	10	3	2	7	6
	редовни	21	20	11	10	1	1	4	4
Факултет за туризам и бизнис логистика, Гевгелија	вкупно	2 280	1 158	734	308	764	401	541	300
	редовни	1 788	895	617	257	571	286	410	232
Бизнис логистика	вкупно	156	92	10	3	58	32	42	26
	редовни	100	58	7	1	33	17	27	17
Гастрономија, исхрана и диететика	вкупно	268	128	71	39	109	46	72	37
	редовни	229	107	64	34	98	41	51	26
Туризам	вкупно	120	70	22	10	40	23	42	31
	редовни	90	55	17	9	29	17	34	25
Бизнис логистика - дисперзирани студии, Скопје	вкупно	778	403	200	68	281	152	205	123
	редовни	587	298	166	56	196	99	151	93
Гастрономија, исхрана и диететика - дисперзирани студии, Скопје	вкупно	225	114	89	38	71	40	23	8
	редовни	170	84	72	31	48	26	16	5
Хотелско-ресторанска насока - дисперзирани студии, Скопје	вкупно	189	76	73	23	42	23	57	19
	редовни	155	63	64	20	36	17	44	18

и факултетите според начинот на студирање, годината на студии и полот, 2015/2016
schools and faculties, by mode of study, year of study and sex, 2015/2016

4 година fourth year		5 година fifth year		6 година sixth year		Апсолвенти Final year students		Mode of study	
вкупно total	жени females	вкупно total	жени females	вкупно total	жени females	вкупно total	жени females		
-	-	-	-	-	-	-	-	total	Applied politics and diplomacy -
-	-	-	-	-	-	-	-	full-time	dispersed studies, Kochani
-	-	-	-	-	-	-	-	total	Legal studies - dispersed studies, Strumica
-	-	-	-	-	-	-	-	full-time	
-	-	-	-	-	-	-	-	total	Business law
-	-	-	-	-	-	-	-	full-time	
4	1	-	-	-	-	-	-	total	European law - dispersed studies, Shtip
3	-	-	-	-	-	-	-	full-time	
-	-	-	-	-	-	-	-	total	Financial law
-	-	-	-	-	-	-	-	full-time	
2	1	-	-	-	-	-	-	total	Financial law - dispersed studies, Shtip
1	1	-	-	-	-	-	-	full-time	
2	1	-	-	-	-	-	-	total	Financial law - dispersed studies,
2	1	-	-	-	-	-	-	full-time	Strumica
10	10	-	-	-	-	-	-	total	Administrative law - dispersed studies,
9	9	-	-	-	-	-	-	full-time	Strumica
10	8	-	-	-	-	-	-	total	Civil law - dispersed studies, Struga
9	7	-	-	-	-	-	-	full-time	
5	3	-	-	-	-	-	-	total	Journalism
5	3	-	-	-	-	-	-	full-time	
-	-	-	-	-	-	-	-	total	Journalism - dispersed studies, Skopje
-	-	-	-	-	-	-	-	full-time	
67	59	-	-	-	-	-	-	total	Faculty of Pedagogy, Shtip
43	38	-	-	-	-	-	-	full-time	
23	20	-	-	-	-	-	-	total	Class teaching - dispersed studies,
18	15	-	-	-	-	-	-	full-time	Strumica
30	25	-	-	-	-	-	-	total	Class teaching
20	18	-	-	-	-	-	-	full-time	
14	14	-	-	-	-	-	-	total	Pre-primary education
5	5	-	-	-	-	-	-	full-time	
241	149	-	-	-	-	-	-	total	Faculty of Tourism and Business Logistics,
190	120	-	-	-	-	-	-	full-time	Gevgelija
46	31	-	-	-	-	-	-	total	Business logistics
33	23	-	-	-	-	-	-	full-time	
16	6	-	-	-	-	-	-	total	Gastronomy, nutrition and dietetics
16	6	-	-	-	-	-	-	full-time	
16	6	-	-	-	-	-	-	total	Tourism
10	4	-	-	-	-	-	-	full-time	
92	60	-	-	-	-	-	-	total	Business logistics - dispersed studies,
74	50	-	-	-	-	-	-	full-time	Skopje
42	28	-	-	-	-	-	-	total	Gastronomy, nutrition and dietetics -
34	22	-	-	-	-	-	-	full-time	dispersed studies, Skopje
17	11	-	-	-	-	-	-	total	Hotels and restaurants - dispersed
11	8	-	-	-	-	-	-	full-time	studies, Skopje

T-07: Запишани студенти на додипломски студии на високите стручни школи

T-07: Students enrolled in undergraduate studies at higher vocational

	Начин на студирање	Вкупно Total		1 година first year		2 година second year		3 година third year	
		вкупно total	жени females	вкупно total	жени females	вкупно total	жени females	вкупно total	жени females
		Хотелско-ресторанска насока	вкупно	137	45	57	19	45	13
	редовни	130	44	56	19	40	12	22	6
Бизнис администрација, Гевгелија	вкупно	111	60	45	19	45	29	21	12
	редовни	76	46	30	14	29	20	17	12
Бизнис администрација - дисперзирани студии, Скопје	вкупно	296	170	167	89	73	43	56	38
	редовни	251	140	141	73	62	37	48	30
Воена академија Скопје	вкупно	152	40	47	17	38	11	31	6
	редовни	152	40	47	17	38	11	31	6
Кризен менаџмент, заштита и спасување	вкупно	17	7	9	4	8	3	-	-
	редовни	17	7	9	4	8	3	-	-
Телекомуникации во одбранбено-заштитни системи	вкупно	9	6	-	-	-	-	9	6
	редовни	9	6	-	-	-	-	9	6
Нискоградба - инженерија	вкупно	9	2	-	-	-	-	-	-
	редовни	9	2	-	-	-	-	-	-
Управување со ресурси	вкупно	117	25	38	13	30	8	22	-
	редовни	117	25	38	13	30	8	22	-
Факултет за применети науки, Државен универзитет - Тетово	вкупно	60	12	48	8	-	-	-	-
	редовни	60	12	48	8	-	-	-	-
Економско инженерство	вкупно	12	4	-	-	-	-	-	-
	редовни	12	4	-	-	-	-	-	-
Геодезија	вкупно	26	3	26	3	-	-	-	-
	редовни	26	3	26	3	-	-	-	-
Собраќајно - транспортно инженерство	вкупно	22	5	22	5	-	-	-	-
	редовни	22	5	22	5	-	-	-	-
Филозофски факултет - Државен универзитет Тетово	вкупно	1 170	1 003	443	365	258	226	287	256
	редовни	1 026	887	387	323	233	205	250	225
Социологија	вкупно	114	97	51	46	20	17	25	19
	редовни	89	81	41	38	16	15	16	15
Педагогија	вкупно	497	440	199	175	89	83	127	115
	редовни	391	347	161	143	68	64	104	93
Психологија	вкупно	276	241	53	42	103	87	65	61
	редовни	276	241	53	42	103	87	65	61
Психологија - дисперзирани студии во Скопје	вкупно	97	82	4	2	25	20	42	37
	редовни	92	77	4	2	25	20	37	32
Специјална едукација и рехабилитација	вкупно	126	111	76	68	21	19	28	24
	редовни	126	111	76	68	21	19	28	24
Филозофија - дисперзирани студии во Скопје	вкупно	60	32	60	32	-	-	-	-
	редовни	52	30	52	30	-	-	-	-
Правен факултет - Државен универзитет Тетово	вкупно	1 288	576	554	208	285	133	336	177
	редовни	1 180	533	512	191	262	123	299	163
Правосудство	вкупно	43	17	-	-	-	-	27	13
	редовни	33	14	-	-	-	-	19	10
Правосудство - дисперзирани студии во Кичево	вкупно	55	21	55	21	-	-	-	-
	редовни	55	21	55	21	-	-	-	-
Административно право	вкупно	17	6	-	-	-	-	6	-
	редовни	12	5	-	-	-	-	3	-

и факултетите според начинот на студирање, годината на студии и полот, 2015/2016
schools and faculties, by mode of study, year of study and sex, 2015/2016

4 година fourth year		5 година fifth year		6 година sixth year		Апсолвенти Final year students		Mode of study	
вкупно total	жени females	вкупно total	жени females	вкупно total	жени females	вкупно total	жени females		
12	7	-	-	-	-	-	-	total	Hotels and restaurants
12	7	-	-	-	-	-	-	full-time	
-	-	-	-	-	-	-	-	total	Business administration, Gevgelija
-	-	-	-	-	-	-	-	full-time	
-	-	-	-	-	-	-	-	total	Business administration - dispersed studies, Skopje
-	-	-	-	-	-	-	-	full-time	
36	6	-	-	-	-	-	-	total	Military Academy, Skopje
36	6	-	-	-	-	-	-	full-time	
-	-	-	-	-	-	-	-	total	Crisis management, protection and rescue
-	-	-	-	-	-	-	-	full-time	
-	-	-	-	-	-	-	-	total	Telecommunications in defence and protection systems
-	-	-	-	-	-	-	-	full-time	
9	2	-	-	-	-	-	-	total	Civil engineering - engineering
9	2	-	-	-	-	-	-	full-time	
27	4	-	-	-	-	-	-	total	Resource management
27	4	-	-	-	-	-	-	full-time	
12	4	-	-	-	-	-	-	total	Faculty of Applied Sciences, State University of Tetovo
12	4	-	-	-	-	-	-	full-time	
12	4	-	-	-	-	-	-	total	Economic engineering
12	4	-	-	-	-	-	-	full-time	
-	-	-	-	-	-	-	-	total	Geodesy
-	-	-	-	-	-	-	-	full-time	
-	-	-	-	-	-	-	-	total	Traffic - transportation engineering
-	-	-	-	-	-	-	-	full-time	
115	99	-	-	-	-	67	57	total	Faculty of Philosophy - State University of Tetovo
94	81	-	-	-	-	62	53	full-time	
9	8	-	-	-	-	9	7	total	Sociology
8	7	-	-	-	-	8	6	full-time	
59	49	-	-	-	-	23	18	total	Pedagogy
39	32	-	-	-	-	19	15	full-time	
20	19	-	-	-	-	35	32	total	Psychology
20	19	-	-	-	-	35	32	full-time	
26	23	-	-	-	-	-	-	total	Psychology - dispersed studies, Skopje
26	23	-	-	-	-	-	-	full-time	
1	-	-	-	-	-	-	-	total	Special education and rehabilitation
1	-	-	-	-	-	-	-	full-time	
-	-	-	-	-	-	-	-	total	Philosophy - dispersed studies, Skopje
-	-	-	-	-	-	-	-	full-time	
23	11	-	-	-	-	90	47	total	Faculty of Law - State University of Tetovo
23	11	-	-	-	-	84	45	full-time	
-	-	-	-	-	-	16	4	total	Judiciary
-	-	-	-	-	-	14	4	full-time	
-	-	-	-	-	-	-	-	total	Judiciary - dispersed studies, Kicevo
-	-	-	-	-	-	-	-	full-time	
-	-	-	-	-	-	11	6	total	Administrative law
-	-	-	-	-	-	9	5	full-time	

T-07: Запишани студенти на додипломски студии на високите стручни школи
T-07: Students enrolled in undergraduate studies at higher vocational

	Начин на студирање	Вкупно Total		1 година first year		2 година second year		3 година third year	
		вкупно total	жени females	вкупно total	жени females	вкупно total	жени females	вкупно total	жени females
Меѓународно право и меѓународни односи	вкупно	27	19	-	-	2	-	8	7
	редовни	26	18	-	-	2	-	7	6
Општо право	вкупно	385	190	156	72	128	65	100	53
	редовни	309	157	117	56	108	56	83	45
Општо право - дисперзирани студии во Скопје	вкупно	287	139	167	75	51	22	54	33
	редовни	287	139	167	75	51	22	54	33
Студии по новинарство	вкупно	43	23	-	-	12	8	17	7
	редовни	35	20	-	-	10	7	12	5
Новинарство и медиуми - дисперзирана настава, Скопје	вкупно	246	111	86	29	41	21	104	53
	редовни	238	109	83	28	40	21	101	53
Политички студии	вкупно	53	15	13	3	27	6	13	6
	редовни	53	15	13	3	27	6	13	6
Политички науки	вкупно	60	29	5	2	24	11	7	5
	редовни	60	29	5	2	24	11	7	5
Криминалистика	вкупно	72	6	72	6	-	-	-	-
	редовни	72	6	72	6	-	-	-	-
Економски факултет, Државен универзитет Тетово	вкупно	814	427	250	116	144	69	405	233
	редовни	762	405	216	100	140	68	393	229
Економија и бизнис	вкупно	180	94	66	30	26	17	81	42
	редовни	167	87	56	23	25	17	79	42
Финансии и сметководство	вкупно	189	113	66	35	21	12	97	63
	редовни	169	103	54	29	18	11	94	61
Финансии и сметководство - дисперзирани студии во Кичево	вкупно	21	11	21	11	-	-	-	-
	редовни	21	11	21	11	-	-	-	-
Менаџмент и маркетинг	вкупно	161	74	62	27	26	12	73	35
	редовни	149	69	52	24	26	12	71	33
Туризам	вкупно	67	16	28	7	13	2	26	7
	редовни	61	16	26	7	13	2	22	7
Економија и бизнис - дисперзирани студии во Скопје	вкупно	143	78	7	6	58	26	75	45
	редовни	142	78	7	6	58	26	74	45
Економија и бизнис - дисперзирани студии во Струга	вкупно	53	41	-	-	-	-	53	41
	редовни	53	41	-	-	-	-	53	41
Факултет за бизнис администрација - Државен универзитет Тетово	вкупно	251	89	211	78	2	-	11	-
	редовни	251	89	211	78	2	-	11	-
Бизнис администрација - дисперзирани студии, Скопје	вкупно	144	57	104	46	2	-	11	-
	редовни	144	57	104	46	2	-	11	-
Бизнис администрација - дисперзирани студии, Куманово	вкупно	107	32	107	32	-	-	-	-
	редовни	107	32	107	32	-	-	-	-
Факултет за физичка култура - Државен универзитет Тетово	вкупно	210	18	70	2	45	5	49	4
	редовни	191	16	68	2	44	5	44	4
Физичка култура	вкупно	210	18	70	2	45	5	49	4
	редовни	191	16	68	2	44	5	44	4
Факултет за прехранбена технологија и храна - Државен универзитет Тетово	вкупно	13	6	-	-	-	-	13	6
	редовни	13	6	-	-	-	-	13	6
Менаџирање со квалитет и безбедност на храна	вкупно	13	6	-	-	-	-	13	6
	редовни	13	6	-	-	-	-	13	6

и факултетите според начинот на студирање, годината на студии и полот, 2015/2016
schools and faculties, by mode of study, year of study and sex, 2015/2016

4 година fourth year		5 година fifth year		6 година sixth year		Апсолвенти Final year students		Mode of study	
вкупно total	жени females	вкупно total	жени females	вкупно total	жени females	вкупно total	жени females		
-	-	-	-	-	-	17	12	total	International law and international relations
-	-	-	-	-	-	17	12	full-time	
-	-	-	-	-	-	1	-	total	General law
-	-	-	-	-	-	1	-	full-time	
-	-	-	-	-	-	15	9	total	General law - dispersed studies, Skopje
-	-	-	-	-	-	15	9	full-time	
3	1	-	-	-	-	11	7	total	Journalism
3	1	-	-	-	-	10	7	full-time	
-	-	-	-	-	-	15	8	total	Journalism and media - dispersed studies, Skopje
-	-	-	-	-	-	14	7	full-time	
-	-	-	-	-	-	-	-	total	Political studies
-	-	-	-	-	-	-	-	full-time	
20	10	-	-	-	-	4	1	total	Political sciences
20	10	-	-	-	-	4	1	full-time	
-	-	-	-	-	-	-	-	total	Criminalistics
-	-	-	-	-	-	-	-	full-time	
-	-	-	-	-	-	15	9	total	Faculty of Economics - State University of Tetovo
-	-	-	-	-	-	13	8	full-time	
-	-	-	-	-	-	7	5	total	Economics and business
-	-	-	-	-	-	7	5	full-time	
-	-	-	-	-	-	5	3	total	Finance and accounting
-	-	-	-	-	-	3	2	full-time	
-	-	-	-	-	-	-	-	total	Finance and accounting - dispersed studies, Kicevo
-	-	-	-	-	-	-	-	full-time	
-	-	-	-	-	-	-	-	total	Marketing and management
-	-	-	-	-	-	-	-	full-time	
-	-	-	-	-	-	-	-	total	Tourism
-	-	-	-	-	-	-	-	full-time	
-	-	-	-	-	-	3	1	total	Economics and business - dispersed studies, Skopje
-	-	-	-	-	-	3	1	full-time	
-	-	-	-	-	-	-	-	total	Economics and business - dispersed studies, Struga
-	-	-	-	-	-	-	-	full-time	
-	-	-	-	-	-	27	11	total	Faculty of Business Administration - State University of Tetovo
-	-	-	-	-	-	27	11	full-time	
-	-	-	-	-	-	27	11	total	Business administration - dispersed studies, Skopje
-	-	-	-	-	-	27	11	full-time	
-	-	-	-	-	-	-	-	total	Business administration - dispersed studies, Kumanovo
-	-	-	-	-	-	-	-	full-time	
36	6	-	-	-	-	10	1	total	Faculty of Physical Education - State University of Tetovo
28	4	-	-	-	-	7	1	full-time	
36	6	-	-	-	-	10	1	total	Physical education
28	4	-	-	-	-	7	1	full-time	
-	-	-	-	-	-	-	-	total	Faculty of Food Technology and Food Engineering - State University Tetovo
-	-	-	-	-	-	-	-	full-time	
-	-	-	-	-	-	-	-	total	Quality management and food safety
-	-	-	-	-	-	-	-	full-time	

T-07: Запишани студенти на додипломски студии на високите стручни школи

T-07: Students enrolled in undergraduate studies at higher vocational

	Начин на студирање	Вкупно Total		1 година first year		2 година second year		3 година third year	
		вкупно total	жени females	вкупно total	жени females	вкупно total	жени females	вкупно total	жени females
ОПШТЕСТВЕНИ НАУКИ	вкупно	20 553	12 402	6 068	3 185	4 562	2 766	5 064	3 236
	редовни	17 929	10 863	5 399	2 868	3 943	2 386	4 442	2 846
Природно-математички факултет, Скопје	вкупно	62	43	10	6	8	3	9	7
	редовни	49	33	10	6	7	3	6	4
Етнологија и антропологија	вкупно	62	43	10	6	8	3	9	7
	редовни	49	33	10	6	7	3	6	4
Филозофски факултет, Скопје	вкупно	536	250	128	52	104	50	126	60
	редовни	475	223	119	49	96	47	107	50
Филозофија	вкупно	103	72	30	17	17	10	21	16
	редовни	96	66	29	16	17	10	19	14
Историја (Историја и историја со архивистика)	вкупно	174	52	46	13	37	13	40	12
	редовни	155	46	42	11	34	13	33	8
Историја со архивистика	вкупно	80	37	20	8	15	9	18	9
	редовни	70	33	19	8	12	7	17	9
Класични студии	вкупно	17	10	7	4	3	3	4	2
	редовни	16	9	7	4	2	2	4	2
Историја на уметноста и археологија	вкупно	81	47	11	5	15	9	14	8
	редовни	72	43	10	5	15	9	12	7
Археологија	вкупно	81	32	14	5	17	6	29	13
	редовни	66	26	12	5	16	6	22	10
Филолошки факултет, Скопје	вкупно	2 655	2 100	553	420	460	350	441	358
	редовни	2 540	2 007	521	396	446	338	416	335
Македонски јазик и јужнословенски јазици	вкупно	175	144	42	36	34	25	40	32
	редовни	168	137	41	35	33	24	36	28
Македонска книжевност и јужнословенска книжевност	вкупно	118	95	29	25	20	14	25	22
	редовни	111	89	28	24	18	12	23	21
Албански јазик и книжевност	вкупно	176	142	47	37	43	32	40	34
	редовни	167	137	45	36	40	30	39	34
Турски јазик и книжевност	вкупно	214	138	62	41	41	33	38	25
	редовни	202	131	56	37	41	33	36	23
Славистика (Руски јазик и книжевност)	вкупно	43	27	13	9	7	4	5	3
	редовни	40	25	13	9	6	3	5	3
Романски јазици (Француски јазик и книжевност)	вкупно	61	53	16	13	19	15	5	5
	редовни	56	48	14	11	18	14	5	5
Германски јазик и книжевност	вкупно	191	163	50	42	42	37	37	31
	редовни	184	157	48	40	41	36	35	29
Англиски јазик и книжевност	вкупно	637	530	122	100	86	60	94	79
	редовни	595	494	106	88	82	57	85	70
Општа и компаративна книжевност	вкупно	40	25	7	5	9	6	10	7
	редовни	37	23	7	5	8	5	9	6
Романски јазици (Италијански јазик и книжевност)	вкупно	177	165	22	18	26	24	30	30
	редовни	168	158	22	18	26	24	28	28
Славистика (Полски јазик и книжевност)	вкупно	10	5	8	3	-	-	-	-
	редовни	8	4	7	3	-	-	-	-

и факултетите според начинот на студирање, годината на студии и полот, 2015/2016
schools and faculties, by mode of study, year of study and sex, 2015/2016

4 година fourth year		5 година fifth year		6 година sixth year		Апсолвенти Final year students		Mode of study	
вкупно total	жени females	вкупно total	жени females	вкупно total	жени females	вкупно total	жени females		
3 791	2 497	-	-	-	-	1 068	718	total	SOCIAL SCIENCES
3 252	2 161	-	-	-	-	893	602	full-time	
11	8	-	-	-	-	24	19	total	Faculty of Natural Sciences and Mathematics, Skopje
9	6	-	-	-	-	17	14	full-time	
11	8	-	-	-	-	24	19	total	Ethnology and anthropology
9	6	-	-	-	-	17	14	full-time	
150	70	-	-	-	-	28	18	total	Faculty of Philosophy, Skopje
131	64	-	-	-	-	22	13	full-time	
23	18	-	-	-	-	12	11	total	Philosophy
23	18	-	-	-	-	8	8	full-time	
50	13	-	-	-	-	1	1	total	History (History and archives)
45	13	-	-	-	-	1	1	full-time	
24	11	-	-	-	-	3	-	total	History and archives
19	9	-	-	-	-	3	-	full-time	
3	1	-	-	-	-	-	-	total	Classical studies
3	1	-	-	-	-	-	-	full-time	
32	19	-	-	-	-	9	6	total	History of art and archaeology
28	18	-	-	-	-	7	4	full-time	
18	8	-	-	-	-	3	-	total	Archaeology
13	5	-	-	-	-	3	-	full-time	
431	341	-	-	-	-	770	631	total	Faculty of Philology, Skopje
417	331	-	-	-	-	740	607	full-time	
18	14	-	-	-	-	41	37	total	Macedonian and South Slavic languages
18	14	-	-	-	-	40	36	full-time	
15	12	-	-	-	-	29	22	total	Macedonian and South Slavic literature
14	11	-	-	-	-	28	21	full-time	
32	28	-	-	-	-	14	11	total	Albanian language and literature
32	28	-	-	-	-	11	9	full-time	
36	16	-	-	-	-	37	23	total	Turkish language and literature
34	16	-	-	-	-	35	22	full-time	
7	3	-	-	-	-	11	8	total	Slavic studies (Russian language and literature)
5	2	-	-	-	-	11	8	full-time	
10	10	-	-	-	-	11	10	total	Romance languages (French language and literature)
9	9	-	-	-	-	10	9	full-time	
31	26	-	-	-	-	31	27	total	German language and literature
31	26	-	-	-	-	29	26	full-time	
82	67	-	-	-	-	253	224	total	English language and literature
81	66	-	-	-	-	241	213	full-time	
5	1	-	-	-	-	9	6	total	General and comparative literature
4	1	-	-	-	-	9	6	full-time	
38	38	-	-	-	-	61	55	total	Romance languages (Italian language and literature)
37	37	-	-	-	-	55	51	full-time	
-	-	-	-	-	-	2	2	total	Slavic studies (Polish language and literature)
-	-	-	-	-	-	1	1	full-time	

T-07: Запишани студенти на додипломски студии на високите стручни школи

T-07: Students enrolled in undergraduate studies at higher vocational

	Начин на студирање	Вкупно Total		1 година first year		2 година second year		3 година third year	
		вкупно total	жени females	вкупно total	жени females	вкупно total	жени females	вкупно total	жени females
Српски јазик и книжевност	вкупно	5	4	1	1	-	-	1	1
	редовни	4	3	-	-	-	-	1	1
Словенечки јазик	вкупно	3	2	-	-	-	-	-	-
	редовни	3	2	-	-	-	-	-	-
Хрватски јазик и книжевност	вкупно	1	-	-	-	-	-	-	-
	редовни	1	-	-	-	-	-	-	-
Преведување и толкување	вкупно	368	286	9	8	53	40	50	39
	редовни	367	285	9	8	53	40	50	39
Преведување и толкување - Англиски јазик	вкупно	170	122	51	35	30	23	8	6
	редовни	167	119	51	35	30	23	7	5
Преведување и толкување - Француски јазик	вкупно	25	20	14	10	1	1	3	2
	редовни	25	20	14	10	1	1	3	2
Преведување и толкување - Германски јазик	вкупно	36	28	23	18	3	2	3	2
	редовни	35	27	23	18	3	2	3	2
Преведување и толкување - Албански јазик	вкупно	136	91	37	19	31	21	21	14
	редовни	136	91	37	19	31	21	21	14
Романски јазици (шпански јазик и книжевност)	вкупно	65	57	-	-	15	13	27	23
	редовни	62	54	-	-	15	13	26	22
Чешки јазик и книжевност	вкупно	4	3	-	-	-	-	4	3
	редовни	4	3	-	-	-	-	4	3
Факултет за ликовна уметност - Скопје	вкупно	123	57	31	15	26	17	34	15
	редовни	123	57	31	15	26	17	34	15
Сликарски отсек	вкупно	43	24	10	6	9	7	13	6
	редовни	43	24	10	6	9	7	13	6
Графика	вкупно	51	23	14	7	11	7	14	6
	редовни	51	23	14	7	11	7	14	6
Вајарство	вкупно	29	10	7	2	6	3	7	3
	редовни	29	10	7	2	6	3	7	3
Факултет за музичка уметност, Скопје	вкупно	407	147	106	41	84	33	108	30
	редовни	407	147	106	41	84	33	108	30
Музичка теорија и педагогија	вкупно	71	21	21	9	14	4	23	4
	редовни	71	21	21	9	14	4	23	4
Музичка теорија и педагогија - хорско диригирање	вкупно	3	3	-	-	-	-	3	3
	редовни	3	3	-	-	-	-	3	3
Музичка теорија и педагогија - народни инструменти	вкупно	7	-	-	-	-	-	1	-
	редовни	7	-	-	-	-	-	1	-
Музичка теорија и педагогија - сонологија	вкупно	3	1	-	-	-	-	1	-
	редовни	3	1	-	-	-	-	1	-
Етномузикологија	вкупно	9	2	5	1	-	-	4	1
	редовни	9	2	5	1	-	-	4	1
Музикологија	вкупно	4	3	2	2	-	-	2	1
	редовни	4	3	2	2	-	-	2	1
Композиција	вкупно	7	2	-	-	3	1	2	-
	редовни	7	2	-	-	3	1	2	-

и факултетите според начинот на студирање, годината на студии и полот, 2015/2016
schools and faculties, by mode of study, year of study and sex, 2015/2016

4 година fourth year		5 година fifth year		6 година sixth year		Апсолвенти Final year students		Mode of study	
вкупно total	жени females	вкупно total	жени females	вкупно total	жени females	вкупно total	жени females		
1	1	-	-	-	-	2	1	total	Serbian language and literature
1	1	-	-	-	-	2	1	full-time	
-	-	-	-	-	-	3	2	total	Slovenian language
-	-	-	-	-	-	3	2	full-time	
-	-	-	-	-	-	1	-	total	Croatian language and literature
-	-	-	-	-	-	1	-	full-time	
77	62	-	-	-	-	179	137	total	Translation and interpreting
76	61	-	-	-	-	179	137	full-time	
28	19	-	-	-	-	53	39	total	Translation and interpreting - English language
26	17	-	-	-	-	53	39	full-time	
4	4	-	-	-	-	3	3	total	Translation and interpreting - French language
4	4	-	-	-	-	3	3	full-time	
1	1	-	-	-	-	6	5	total	Translation and interpreting - German language
1	1	-	-	-	-	5	4	full-time	
25	20	-	-	-	-	22	17	total	Translation and interpreting - Albanian language
25	20	-	-	-	-	22	17	full-time	
21	19	-	-	-	-	2	2	total	Romance languages (Spanish language and literature)
19	17	-	-	-	-	2	2	full-time	
-	-	-	-	-	-	-	-	total	Czech language and literature
-	-	-	-	-	-	-	-	full-time	
32	10	-	-	-	-	-	-	total	Faculty of Fine Arts - Skopje
32	10	-	-	-	-	-	-	full-time	
11	5	-	-	-	-	-	-	total	Painting
11	5	-	-	-	-	-	-	full-time	
12	3	-	-	-	-	-	-	total	Graphic arts
12	3	-	-	-	-	-	-	full-time	
9	2	-	-	-	-	-	-	total	Sculpture
9	2	-	-	-	-	-	-	full-time	
104	43	-	-	-	-	5	-	total	Faculty of Music Arts - Skopje
104	43	-	-	-	-	5	-	full-time	
12	4	-	-	-	-	1	-	total	Theory of music and pedagogy, Skopje
12	4	-	-	-	-	1	-	full-time	
-	-	-	-	-	-	-	-	total	Theory of music and pedagogy - choral conducting
-	-	-	-	-	-	-	-	full-time	
6	-	-	-	-	-	-	-	total	Theory of music and pedagogy - folk instruments
6	-	-	-	-	-	-	-	full-time	
2	1	-	-	-	-	-	-	total	Theory of music and pedagogy - sonology
2	1	-	-	-	-	-	-	full-time	
-	-	-	-	-	-	-	-	total	Musicology and ethnomusicology
-	-	-	-	-	-	-	-	full-time	
-	-	-	-	-	-	-	-	total	Musicology
-	-	-	-	-	-	-	-	full-time	
2	1	-	-	-	-	-	-	total	Composition
2	1	-	-	-	-	-	-	full-time	

T-07: Запишани студенти на додипломски студии на високите стручни школи

T-07: Students enrolled in undergraduate studies at higher vocational

	Начин на студирање	Вкупно Total		1 година first year		2 година second year		3 година third year	
		вкупно total	жени females	вкупно total	жени females	вкупно total	жени females	вкупно total	жени females
Оркестарско диригирање	вкупно	7	3	2	-	1	-	2	1
	редовни	7	3	2	-	1	-	2	1
Флејта	вкупно	10	8	3	2	1	-	2	2
	редовни	10	8	3	2	1	-	2	2
Обоа	вкупно	5	1	3	1	-	-	2	-
	редовни	5	1	3	1	-	-	2	-
Кларинет	вкупно	19	-	5	-	5	-	5	-
	редовни	19	-	5	-	5	-	5	-
Саксафон	вкупно	11	2	2	-	2	1	2	-
	редовни	11	2	2	-	2	1	2	-
Саксафон - популарни жанрови	вкупно	3	-	-	-	1	-	1	-
	редовни	3	-	-	-	1	-	1	-
Фагот	вкупно	4	-	1	-	2	-	-	-
	редовни	4	-	1	-	2	-	-	-
Труба	вкупно	7	-	2	-	1	-	-	-
	редовни	7	-	2	-	1	-	-	-
Хорна	вкупно	4	-	2	-	1	-	-	-
	редовни	4	-	2	-	1	-	-	-
Тромбон	вкупно	2	-	-	-	1	-	1	-
	редовни	2	-	-	-	1	-	1	-
Туба	вкупно	1	-	-	-	-	-	1	-
	редовни	1	-	-	-	-	-	1	-
Удирачки инструменти	вкупно	7	-	1	-	1	-	3	-
	редовни	7	-	1	-	1	-	3	-
Удирачки инструменти - популарни жанрови	вкупно	8	-	2	-	3	-	-	-
	редовни	8	-	2	-	3	-	-	-
Виолина	вкупно	24	10	6	3	7	4	7	1
	редовни	24	10	6	3	7	4	7	1
Виола	вкупно	5	2	1	-	1	1	-	-
	редовни	5	2	1	-	1	1	-	-
Виолончело	вкупно	3	2	1	1	-	-	2	1
	редовни	3	2	1	1	-	-	2	1
Контрабас	вкупно	7	1	2	-	1	1	2	-
	редовни	7	1	2	-	1	1	2	-
Контрабас - популарни жанрови	вкупно	5	-	2	-	-	-	-	-
	редовни	5	-	2	-	-	-	-	-
Гитара	вкупно	20	4	4	1	5	1	8	2
	редовни	20	4	4	1	5	1	8	2
Гитара - популарни жанрови	вкупно	8	-	1	-	2	-	4	-
	редовни	8	-	1	-	2	-	4	-
Хармоника	вкупно	10	2	1	-	3	1	3	1
	редовни	10	2	1	-	3	1	3	1
Пијано	вкупно	32	18	6	4	7	4	12	7
	редовни	32	18	6	4	7	4	12	7
Соло-пеење	вкупно	46	27	12	6	13	8	7	2
	редовни	46	27	12	6	13	8	7	2

и факултетите според начинот на студирање, годината на студии и полот, 2015/2016
schools and faculties, by mode of study, year of study and sex, 2015/2016

4 година fourth year		5 година fifth year		6 година sixth year		Апсолвенти Final year students		Mode of study	
вкупно total	жени females	вкупно total	жени females	вкупно total	жени females	вкупно total	жени females		
2	2	-	-	-	-	-	-	total	Orchestral conducting
2	2	-	-	-	-	-	-	full-time	
4	4	-	-	-	-	-	-	total	Flute
4	4	-	-	-	-	-	-	full-time	
-	-	-	-	-	-	-	-	total	Oboe
-	-	-	-	-	-	-	-	full-time	
4	-	-	-	-	-	-	-	total	Clarinet
4	-	-	-	-	-	-	-	full-time	
5	1	-	-	-	-	-	-	total	Saxophone
5	1	-	-	-	-	-	-	full-time	
1	-	-	-	-	-	-	-	total	Saxophone - popular genres
1	-	-	-	-	-	-	-	full-time	
1	-	-	-	-	-	-	-	total	Bassoon
1	-	-	-	-	-	-	-	full-time	
3	-	-	-	-	-	1	-	total	Trumpet
3	-	-	-	-	-	1	-	full-time	
1	-	-	-	-	-	-	-	total	Horn
1	-	-	-	-	-	-	-	full-time	
-	-	-	-	-	-	-	-	total	Trombone
-	-	-	-	-	-	-	-	full-time	
-	-	-	-	-	-	-	-	total	Tuba
-	-	-	-	-	-	-	-	full-time	
2	-	-	-	-	-	-	-	total	Percussion instruments
2	-	-	-	-	-	-	-	full-time	
3	-	-	-	-	-	-	-	total	Percussion instruments - popular genres
3	-	-	-	-	-	-	-	full-time	
4	2	-	-	-	-	-	-	total	Violin
4	2	-	-	-	-	-	-	full-time	
1	1	-	-	-	-	2	-	total	Viola
1	1	-	-	-	-	2	-	full-time	
-	-	-	-	-	-	-	-	total	Cello
-	-	-	-	-	-	-	-	full-time	
1	-	-	-	-	-	1	-	total	Bass
1	-	-	-	-	-	1	-	full-time	
3	-	-	-	-	-	-	-	total	Bass - popular genres
3	-	-	-	-	-	-	-	full-time	
3	-	-	-	-	-	-	-	total	Guitar
3	-	-	-	-	-	-	-	full-time	
1	-	-	-	-	-	-	-	total	Guitar - popular genres
1	-	-	-	-	-	-	-	full-time	
3	-	-	-	-	-	-	-	total	Concertina
3	-	-	-	-	-	-	-	full-time	
7	3	-	-	-	-	-	-	total	Piano
7	3	-	-	-	-	-	-	full-time	
14	11	-	-	-	-	-	-	total	Solo singing
14	11	-	-	-	-	-	-	full-time	

T-07: Запишани студенти на додипломски студии на високите стручни школи

T-07: Students enrolled in undergraduate studies at higher vocational

	Начин на студирање	Вкупно Total		1 година first year		2 година second year		3 година third year	
		вкупно total	жени females	вкупно total	жени females	вкупно total	жени females	вкупно total	жени females
Соло-пеене - популарни жанрови	вкупно	19	13	5	2	3	2	6	4
	редовни	19	13	5	2	3	2	6	4
Балетска педагогија - современ танц	вкупно	12	11	7	6	1	1	-	-
	редовни	12	11	7	6	1	1	-	-
Балетска педагогија - класичен балет	вкупно	14	10	5	2	5	4	-	-
	редовни	14	10	5	2	5	4	-	-
Аранжирање на популарни жанрови	вкупно	10	1	2	1	-	-	2	-
	редовни	10	1	2	1	-	-	2	-
Факултет за драмска уметност - Скопје	вкупно	77	30	30	11	21	9	20	6
	редовни	77	30	30	11	21	9	20	6
Драмски актер	вкупно	35	13	12	5	11	4	12	4
	редовни	35	13	12	5	11	4	12	4
Филмска и ТВ режија	вкупно	6	4	-	-	-	-	-	-
	редовни	6	4	-	-	-	-	-	-
Театарска режија	вкупно	6	2	-	-	6	2	-	-
	редовни	6	2	-	-	6	2	-	-
Драматургија	вкупно	4	3	-	-	4	3	-	-
	редовни	4	3	-	-	4	3	-	-
Продукција	вкупно	8	2	-	-	-	-	8	2
	редовни	8	2	-	-	-	-	8	2
Драмски актери со познавање на турски јазик	вкупно	8	2	8	2	-	-	-	-
	редовни	8	2	8	2	-	-	-	-
Драмски актери со познавање на албански јазик	вкупно	10	4	10	4	-	-	-	-
	редовни	10	4	10	4	-	-	-	-
Педагошки факултет, Битола	вкупно	262	214	55	43	46	33	70	60
	редовни	251	204	51	39	46	33	66	57
Англиски јазик и книжевност	вкупно	167	131	55	43	45	32	45	38
	редовни	163	127	51	39	45	32	45	38
Германски јазик и книжевност	вкупно	11	9	-	-	-	-	2	1
	редовни	11	9	-	-	-	-	2	1
Македонски јазик и книжевност	вкупно	43	38	-	-	1	1	22	20
	редовни	39	35	-	-	1	1	19	18
Македонско - германски јазик	вкупно	4	4	-	-	-	-	-	-
	редовни	4	4	-	-	-	-	-	-
Македонско - англиски јазик	вкупно	37	32	-	-	-	-	1	1
	редовни	34	29	-	-	-	-	-	-
Педагошки факултет, Штип	вкупно	72	24	17	6	18	6	28	9
	редовни	69	24	17	6	18	6	27	9
Историја со археологија	вкупно	9	3	-	-	-	-	-	-
	редовни	7	3	-	-	-	-	-	-
Археологија	вкупно	27	8	7	3	8	1	12	4
	редовни	26	8	7	3	8	1	11	4
Историја	вкупно	36	13	10	3	10	5	16	5
	редовни	36	13	10	3	10	5	16	5

и факултетите според начинот на студирање, годината на студии и полот, 2015/2016
schools and faculties, by mode of study, year of study and sex, 2015/2016

4 година fourth year		5 година fifth year		6 година sixth year		Апсолвенти Final year students		Mode of study	
вкупно total	жени females	вкупно total	жени females	вкупно total	жени females	вкупно total	жени females		
5	5	-	-	-	-	-	-	total	Solo singing - popular genres
5	5	-	-	-	-	-	-	full-time	
4	4	-	-	-	-	-	-	total	Ballet pedagogy - contemporary dance
4	4	-	-	-	-	-	-	full-time	
4	4	-	-	-	-	-	-	total	Ballet pedagogy - classical ballet
4	4	-	-	-	-	-	-	full-time	
6	-	-	-	-	-	-	-	total	Arrangement of popular genres
6	-	-	-	-	-	-	-	full-time	
6	4	-	-	-	-	-	-	total	Faculty of Dramatic Arts - Skopje
6	4	-	-	-	-	-	-	full-time	
-	-	-	-	-	-	-	-	total	Theatre actor
-	-	-	-	-	-	-	-	full-time	
6	4	-	-	-	-	-	-	total	Film and TV directing
6	4	-	-	-	-	-	-	full-time	
-	-	-	-	-	-	-	-	total	Theatre directing
-	-	-	-	-	-	-	-	full-time	
-	-	-	-	-	-	-	-	total	Dramaturgy
-	-	-	-	-	-	-	-	full-time	
-	-	-	-	-	-	-	-	total	Production
-	-	-	-	-	-	-	-	full-time	
-	-	-	-	-	-	-	-	total	Theatre actors with knowledge of the Turkish language
-	-	-	-	-	-	-	-	full-time	
-	-	-	-	-	-	-	-	total	Dramatic actors with knowledge of the Albanian language
-	-	-	-	-	-	-	-	full-time	
81	69	-	-	-	-	10	9	total	Faculty of Pedagogy, Bitola
80	68	-	-	-	-	8	7	full-time	
22	18	-	-	-	-	-	-	total	English language and literature
22	18	-	-	-	-	-	-	full-time	
8	7	-	-	-	-	1	1	total	German language and literature
8	7	-	-	-	-	1	1	full-time	
20	17	-	-	-	-	-	-	total	Macedonian language and literature
19	16	-	-	-	-	-	-	full-time	
4	4	-	-	-	-	-	-	total	Macedonian - German language
4	4	-	-	-	-	-	-	full-time	
27	23	-	-	-	-	9	8	total	Macedonian - English language
27	23	-	-	-	-	7	6	full-time	
9	3	-	-	-	-	-	-	total	Faculty of Pedagogy, Shtip
7	3	-	-	-	-	-	-	full-time	
9	3	-	-	-	-	-	-	total	History and archaeology
7	3	-	-	-	-	-	-	full-time	
-	-	-	-	-	-	-	-	total	Archaeology
-	-	-	-	-	-	-	-	full-time	
-	-	-	-	-	-	-	-	total	History
-	-	-	-	-	-	-	-	full-time	

T-07: Запишани студенти на додипломски студии на високите стручни школи

T-07: Students enrolled in undergraduate studies at higher vocational

	Начин на студирање	Вкупно Total		1 година first year		2 година second year		3 година third year	
		вкупно total	жени females	вкупно total	жени females	вкупно total	жени females	вкупно total	жени females
Ликовна академија, Штип	вкупно	28	20	10	8	12	10	2	-
	редовни	28	20	10	8	12	10	2	-
Класично сликарство	вкупно	28	20	10	8	12	10	2	-
	редовни	28	20	10	8	12	10	2	-
Филмска академија, Штип	вкупно	32	8	18	4	14	4	-	-
	редовни	32	8	18	4	14	4	-	-
Филмска музика	вкупно	10	1	4	1	6	-	-	-
	редовни	10	1	4	1	6	-	-	-
Филмска продукција	вкупно	6	2	4	1	2	1	-	-
	редовни	6	2	4	1	2	1	-	-
Филмска режија	вкупно	16	5	10	2	6	3	-	-
	редовни	16	5	10	2	6	3	-	-
Факултет за музичка уметност, Штип	вкупно	213	55	56	16	69	20	61	12
	редовни	213	55	56	16	69	20	61	12
Етнокорееологија	вкупно	38	13	11	3	13	5	9	3
	редовни	38	13	11	3	13	5	9	3
Инструментален џез	вкупно	54	2	14	-	16	1	17	1
	редовни	54	2	14	-	16	1	17	1
Музичка теорија и педагогија	вкупно	63	12	18	6	20	3	17	2
	редовни	63	12	18	6	20	3	17	2
Вокален и инструментален оддел	вкупно	26	11	4	3	12	4	7	2
	редовни	26	11	4	3	12	4	7	2
Соло-пеене	вкупно	32	17	9	4	8	7	11	4
	редовни	32	17	9	4	8	7	11	4
Филолошки факултет, Штип	вкупно	788	586	154	107	217	156	240	193
	редовни	611	450	123	84	159	114	184	146
Македонски јазик и книжевност (применета насока, наставна насока)	вкупно	78	70	13	13	22	17	22	21
	редовни	70	63	11	11	20	16	20	19
Англиски јазик и книжевност (преведување и толкување, наставна насока)	вкупно	430	297	93	60	123	84	122	92
	редовни	332	219	75	45	92	60	99	71
Англиски јазик и книжевност - дисперзирана настава, Радовиш	вкупно	19	15	-	-	3	2	8	6
	редовни	17	13	-	-	2	1	8	6
Германски јазик и книжевност (преведување и толкување, наставна насока)	вкупно	89	75	34	26	31	26	19	18
	редовни	65	57	26	21	23	21	13	12
Италијански јазик и книжевност (преведување и толкување, наставна насока)	вкупно	26	26	-	-	6	6	17	17
	редовни	15	15	-	-	3	3	10	10
Преведување и толкување - Италијански јазик	вкупно	26	26	-	-	7	7	11	11
	редовни	18	18	-	-	4	4	6	6
Преведување и толкување - Германски јазик	вкупно	35	31	-	-	7	5	14	14
	редовни	25	23	-	-	2	2	9	9
Преведување и толкување - Турски јазик	вкупно	17	14	-	-	2	2	5	3
	редовни	16	13	-	-	1	1	5	3
Турски јазик и книжевност (преведување и толкување, наставна насока)	вкупно	56	28	14	8	13	6	13	8
	редовни	49	27	11	7	11	6	11	8

и факултетите според начинот на студирање, годината на студии и полот, 2015/2016
schools and faculties, by mode of study, year of study and sex, 2015/2016

4 година fourth year		5 година fifth year		6 година sixth year		Апсолвенти Final year students		Mode of study	
вкупно total	жени females	вкупно total	жени females	вкупно total	жени females	вкупно total	жени females		
4	2	-	-	-	-	-	-	total	Art Academy, Shtip
4	2	-	-	-	-	-	-	full-time	
4	2	-	-	-	-	-	-	total	Classical painting
4	2	-	-	-	-	-	-	full-time	
-	-	-	-	-	-	-	-	total	Film Academy, Shtip
-	-	-	-	-	-	-	-	full-time	
-	-	-	-	-	-	-	-	total	Film music
-	-	-	-	-	-	-	-	full-time	
-	-	-	-	-	-	-	-	total	Film production
-	-	-	-	-	-	-	-	full-time	
-	-	-	-	-	-	-	-	total	Film directing
-	-	-	-	-	-	-	-	full-time	
27	7	-	-	-	-	-	-	total	Faculty of Music, Shtip
27	7	-	-	-	-	-	-	full-time	
5	2	-	-	-	-	-	-	total	Ethnochoreology
5	2	-	-	-	-	-	-	full-time	
7	-	-	-	-	-	-	-	total	Instrumental jazz and piano
7	-	-	-	-	-	-	-	full-time	
8	1	-	-	-	-	-	-	total	Music theory and pedagogy
8	1	-	-	-	-	-	-	full-time	
3	2	-	-	-	-	-	-	total	Vocal and instrumental department
3	2	-	-	-	-	-	-	full-time	
4	2	-	-	-	-	-	-	total	Solo singing
4	2	-	-	-	-	-	-	full-time	
177	130	-	-	-	-	-	-	total	Faculty of Philology, Shtip
145	106	-	-	-	-	-	-	full-time	
21	19	-	-	-	-	-	-	total	Macedonian language and literature
19	17	-	-	-	-	-	-	full-time	
92	61	-	-	-	-	-	-	total	English language and literature
66	43	-	-	-	-	-	-	full-time	
8	7	-	-	-	-	-	-	total	English language and literature - dispersed studies, Radovich
7	6	-	-	-	-	-	-	full-time	
5	5	-	-	-	-	-	-	total	German language and literature
3	3	-	-	-	-	-	-	full-time	
3	3	-	-	-	-	-	-	total	Italian language and literature
2	2	-	-	-	-	-	-	full-time	
8	8	-	-	-	-	-	-	total	Translation and interpreting - Italian language
8	8	-	-	-	-	-	-	full-time	
14	12	-	-	-	-	-	-	total	Translation and interpreting - German language
14	12	-	-	-	-	-	-	full-time	
10	9	-	-	-	-	-	-	total	Translation and interpreting - Turkish language
10	9	-	-	-	-	-	-	full-time	
16	6	-	-	-	-	-	-	total	Turkish language and literature
16	6	-	-	-	-	-	-	full-time	

T-07: Запишани студенти на додипломски студии на високите стручни школи

T-07: Students enrolled in undergraduate studies at higher vocational

	Начин на студирање	Вкупно Total		1 година first year		2 година second year		3 година third year	
		вкупно total	жени females	вкупно total	жени females	вкупно total	жени females	вкупно total	жени females
Историја со археологија (применета, наставна насока)	вкупно	12	4	-	-	3	1	9	3
	редовни	4	2	-	-	1	-	3	2
Филозофски факултет - Државен универзитет Тетово	вкупно	278	139	82	38	60	30	83	42
	редовни	241	121	67	31	53	25	72	39
Филозофија	вкупно	22	14	3	3	2	1	9	5
	редовни	19	12	3	3	2	1	7	4
Историја	вкупно	117	49	45	16	15	7	31	15
	редовни	103	44	38	15	12	5	29	15
Ориенталистика	вкупно	70	36	28	15	17	6	18	8
	редовни	60	31	23	12	16	5	14	7
Ориенталистика - дисперзирани студии во Скопје	вкупно	69	40	6	4	26	16	25	14
	редовни	59	34	3	1	23	14	22	13
Филолошки факултет-Државен универзитет Тетово	вкупно	1 159	736	323	180	216	142	297	193
	редовни	959	613	267	146	182	120	255	168
Албански јазик	вкупно	170	141	52	43	37	32	27	21
	редовни	140	122	42	36	33	28	23	19
Македонски јазик и литература	вкупно	154	99	46	26	27	16	28	22
	редовни	108	69	31	19	19	11	20	15
Англиски јазик	вкупно	418	255	152	77	58	33	106	71
	редовни	334	201	128	61	43	25	85	58
Англиски јазик - дисперзирани студии, Скопје	вкупно	134	72	9	5	53	28	42	21
	редовни	128	69	9	5	53	28	40	21
Германски јазик	вкупно	197	119	62	28	32	27	51	32
	редовни	166	102	55	24	26	22	45	29
Германски јазик - дисперзирани студии во Скопје	вкупно	55	34	2	1	3	2	30	20
	редовни	55	34	2	1	3	2	30	20
Француски јазик	вкупно	18	10	-	-	2	2	7	3
	редовни	18	10	-	-	2	2	7	3
Италијански јазик	вкупно	13	6	-	-	4	2	6	3
	редовни	10	6	-	-	3	2	5	3
Факултет за уметности - Државен универзитет Тетово	вкупно	219	119	58	34	53	29	63	33
	редовни	219	119	58	34	53	29	63	33
Драмска уметност - монтажа	вкупно	3	-	-	-	-	-	3	-
	редовни	3	-	-	-	-	-	3	-
Драмска уметност - камера	вкупно	5	1	-	-	-	-	1	-
	редовни	5	1	-	-	-	-	1	-
Драмска уметност - режија	вкупно	6	2	5	2	-	-	1	-
	редовни	6	2	5	2	-	-	1	-
Драмска уметност - актерство	вкупно	15	6	-	-	7	4	3	1
	редовни	15	6	-	-	7	4	3	1
Ликовна уметност - графика	вкупно	52	31	14	10	15	10	16	7
	редовни	52	31	14	10	15	10	16	7
Ликовна уметност - наставна	вкупно	19	14	5	2	4	4	6	5
	редовни	19	14	5	2	4	4	6	5
Ликовна уметност - вајарство	вкупно	2	1	-	-	1	-	1	1
	редовни	2	1	-	-	1	-	1	1

и факултетите според начинот на студирање, годината на студии и полот, 2015/2016
schools and faculties, by mode of study, year of study and sex, 2015/2016

4 година fourth year		5 година fifth year		6 година sixth year		Апсолвенти Final year students		Mode of study	
вкупно total	жени females	вкупно total	жени females	вкупно total	жени females	вкупно total	жени females		
-	-	-	-	-	-	-	-	total	History and archaeology
-	-	-	-	-	-	-	-	full-time	
39	22	-	-	-	-	14	7	total	Faculty of Philosophy - State University of Tetovo
38	22	-	-	-	-	11	4	full-time	
7	4	-	-	-	-	1	1	total	Philosophy
7	4	-	-	-	-	-	-	full-time	
15	7	-	-	-	-	11	4	total	History
15	7	-	-	-	-	9	2	full-time	
5	5	-	-	-	-	2	2	total	Orientalism
5	5	-	-	-	-	2	2	full-time	
12	6	-	-	-	-	-	-	total	Orientalism - dispersed studies, Skopje
11	6	-	-	-	-	-	-	full-time	
234	161	-	-	-	-	89	60	total	Faculty of Philology - State University of Tetovo
193	135	-	-	-	-	62	44	full-time	
48	41	-	-	-	-	6	4	total	Albanian language
40	37	-	-	-	-	2	2	full-time	
28	19	-	-	-	-	25	16	total	Macedonian language
21	14	-	-	-	-	17	10	full-time	
72	51	-	-	-	-	30	23	total	English language
54	38	-	-	-	-	24	19	full-time	
19	8	-	-	-	-	11	10	total	English language - dispersed studies, Skopje
18	7	-	-	-	-	8	8	full-time	
38	27	-	-	-	-	14	5	total	German language
32	24	-	-	-	-	8	3	full-time	
19	11	-	-	-	-	1	-	total	German language - dispersed studies, Skopje
19	11	-	-	-	-	1	-	full-time	
7	3	-	-	-	-	2	2	total	French language
7	3	-	-	-	-	2	2	full-time	
3	1	-	-	-	-	-	-	total	Italian language
2	1	-	-	-	-	-	-	full-time	
43	22	-	-	-	-	2	1	total	Faculty of Arts - State University of Tetovo
43	22	-	-	-	-	2	1	full-time	
-	-	-	-	-	-	-	-	total	Drama - editing
-	-	-	-	-	-	-	-	full-time	
4	1	-	-	-	-	-	-	total	Drama - camera
4	1	-	-	-	-	-	-	full-time	
-	-	-	-	-	-	-	-	total	Drama - directing
-	-	-	-	-	-	-	-	full-time	
5	1	-	-	-	-	-	-	total	Drama - acting
5	1	-	-	-	-	-	-	full-time	
6	3	-	-	-	-	1	1	total	Fine art - graphics
6	3	-	-	-	-	1	1	full-time	
4	3	-	-	-	-	-	-	total	Fine art - teaching
4	3	-	-	-	-	-	-	full-time	
-	-	-	-	-	-	-	-	total	Fine art - sculpture
-	-	-	-	-	-	-	-	full-time	

T-07: Запишани студенти на додипломски студии на високите стручни школи

T-07: Students enrolled in undergraduate studies at higher vocational

	Начин на студирање	Вкупно Total		1 година first year		2 година second year		3 година third year	
		вкупно total	жени females	вкупно total	жени females	вкупно total	жени females	вкупно total	жени females
Ликовна уметност - сликарство	вкупно	30	19	7	5	3	2	11	8
	редовни	30	19	7	5	3	2	11	8
Музичка уметност - оркестарско дириграње	вкупно	2	1	1	1	-	-	-	-
	редовни	2	1	1	1	-	-	-	-
Музичка уметност - композиција	вкупно	2	1	2	1	-	-	-	-
	редовни	2	1	2	1	-	-	-	-
Музичка уметност - пијано	вкупно	5	3	1	1	1	1	3	1
	редовни	5	3	1	1	1	1	3	1
Музичка уметност - гудачки инструменти	вкупно	15	14	8	7	2	2	2	2
	редовни	15	14	8	7	2	2	2	2
Музичка уметност - музикологија и етномузикологија	вкупно	2	1	-	-	1	-	-	-
	редовни	2	1	-	-	1	-	-	-
Музичка уметност - дувачки инструменти	вкупно	17	5	2	-	6	2	6	2
	редовни	17	5	2	-	6	2	6	2
Музичка уметност - соло-певање	вкупно	11	5	5	-	2	2	3	2
	редовни	11	5	5	-	2	2	3	2
Музичка уметност - теориска насока	вкупно	31	15	8	5	9	2	7	4
	редовни	31	15	8	5	9	2	7	4
Музичка уметност - удирачки инструменти	вкупно	2	-	-	-	2	-	-	-
	редовни	2	-	-	-	2	-	-	-
ХУМАНИСТИЧКИ НАУКИ	вкупно	6 911	4 528	1 631	981	1 408	892	1 582	1 018
	редовни	6 294	4 111	1 484	886	1 286	808	1 421	904
Верски факултети	вкупно	280	117	70	20	50	22	52	25
	редовни	181	68	46	13	30	10	33	11
Православен-богословски факултет, Скопје	вкупно	78	4	20	2	13	-	12	-
	редовни	57	2	16	1	9	-	9	-
Богословија	вкупно	78	4	20	2	13	-	12	-
	редовни	57	2	16	1	9	-	9	-
Факултет за исламски науки, Скопје	вкупно	202	113	50	18	37	22	40	25
	редовни	124	66	30	12	21	10	24	11
Општа теологија	вкупно	158	96	6	1	37	22	40	25
	редовни	94	54	-	-	21	10	24	11
Исламски студии	вкупно	44	17	44	17	-	-	-	-
	редовни	30	12	30	12	-	-	-	-
ВЕРСКИ НАУКИ	вкупно	280	117	70	20	50	22	52	25
	редовни	181	68	46	13	30	10	33	11
ПРИВАТНИ ВИСОКОСТРУЧНИ ШКОЛИ	вкупно	275	98	71	21	111	39	93	38
	редовни	160	66	37	15	51	17	72	34
Бизнис академија Смилевски, Скопје	вкупно	261	91	71	21	111	39	79	31
	редовни	146	59	37	15	51	17	58	27
Оперативен менаџмент	вкупно	225	79	35	9	111	39	79	31
	редовни	124	53	15	9	51	17	58	27
Оперативен менаџмент - дисперзирана настава Битола	вкупно	36	12	36	12	-	-	-	-
	редовни	22	6	22	6	-	-	-	-
Висока школа за новинарство и односи со јавноста	вкупно	14	7	-	-	-	-	14	7
	редовни	14	7	-	-	-	-	14	7

и факултетите според начинот на студирање, годината на студии и полот, 2015/2016
schools and faculties, by mode of study, year of study and sex, 2015/2016

4 година fourth year		5 година fifth year		6 година sixth year		Апсолвенти Final year students		Mode of study	
вкупно total	жени females	вкупно total	жени females	вкупно total	жени females	вкупно total	жени females		
8	4	-	-	-	-	1	-	total	Fine art - painting
8	4	-	-	-	-	1	-	full-time	
1	-	-	-	-	-	-	-	total	Music - orchestral conducting
1	-	-	-	-	-	-	-	full-time	
-	-	-	-	-	-	-	-	total	Music - composition
-	-	-	-	-	-	-	-	full-time	
-	-	-	-	-	-	-	-	total	Music - piano
-	-	-	-	-	-	-	-	full-time	
3	3	-	-	-	-	-	-	total	Music - string instruments
3	3	-	-	-	-	-	-	full-time	
1	1	-	-	-	-	-	-	total	Music - musicology and ethnomusicology
1	1	-	-	-	-	-	-	full-time	
3	1	-	-	-	-	-	-	total	Music - wind instruments
3	1	-	-	-	-	-	-	full-time	
1	1	-	-	-	-	-	-	total	Music - solo singing
1	1	-	-	-	-	-	-	full-time	
7	4	-	-	-	-	-	-	total	Music - theory
7	4	-	-	-	-	-	-	full-time	
-	-	-	-	-	-	-	-	total	Music - percussion instruments
-	-	-	-	-	-	-	-	full-time	
1 348	892	-	-	-	-	942	745	total	HUMANITIES
1 236	823	-	-	-	-	867	690	full-time	
59	27	-	-	-	-	49	23	total	Religious faculties
37	14	-	-	-	-	35	20	full-time	
21	2	-	-	-	-	12	-	total	Orthodox Faculty of Theology, Skopje
15	1	-	-	-	-	8	-	full-time	
21	2	-	-	-	-	12	-	total	Theology
15	1	-	-	-	-	8	-	full-time	
38	25	-	-	-	-	37	23	total	Faculty of Islamic Sciences, Skopje
22	13	-	-	-	-	27	20	full-time	
38	25	-	-	-	-	37	23	total	General theology
22	13	-	-	-	-	27	20	full-time	
-	-	-	-	-	-	-	-	total	Islamic studies
-	-	-	-	-	-	-	-	full-time	
59	27	-	-	-	-	49	23	total	RELIGIOUS SCIENCES
37	14	-	-	-	-	35	20	full-time	
-	-	-	-	-	-	-	-	total	PRIVATE HIGHER VOCATIONAL SCHOOLS
-	-	-	-	-	-	-	-	full-time	
-	-	-	-	-	-	-	-	total	Business Academy Smilevski, Skopje
-	-	-	-	-	-	-	-	full-time	
-	-	-	-	-	-	-	-	total	Operations management
-	-	-	-	-	-	-	-	full-time	
-	-	-	-	-	-	-	-	total	Operations management - dispersed studies, Bitola
-	-	-	-	-	-	-	-	full-time	
-	-	-	-	-	-	-	-	total	School of Journalism and Public Relations
-	-	-	-	-	-	-	-	full-time	

T-07: Запишани студенти на додипломски студии на високите стручни школи

T-07: Students enrolled in undergraduate studies at higher vocational

	Начин на студирање	Вкупно Total		1 година first year		2 година second year		3 година third year	
		вкупно total	жени females	вкупно total	жени females	вкупно total	жени females	вкупно total	жени females
		Новинарство	вкупно	14	7	-	-	-	-
	редовни	14	7	-	-	-	-	14	7
ОПШТЕСТВЕНИ НАУКИ	вкупно	275	98	71	21	111	39	93	38
	редовни	160	66	37	15	51	17	72	34
ПРИВАТНИ ФАКУЛТЕТИ	вкупно	7 361	2 848	2 908	1 133	2 253	868	1 922	721
	редовни	5 842	2 264	2 426	952	1 848	699	1 332	506
Европски универзитет- Факултет за информатика, Скопје	вкупно	8	1	-	-	2	-	6	1
	редовни	8	1	-	-	2	-	6	1
Информатика	вкупно	8	1	-	-	2	-	6	1
	редовни	8	1	-	-	2	-	6	1
ПРИРОДНО-МАТЕМАТИЧКИ НАУКИ	вкупно	8	1	-	-	2	-	6	1
	редовни	8	1	-	-	2	-	6	1
Европски универзитет - Факултет за информатика	вкупно	22	4	-	-	15	3	7	1
	редовни	22	4	-	-	15	3	7	1
Компјутерски мрежи и комуникации	вкупно	5	-	-	-	2	-	3	-
	редовни	5	-	-	-	2	-	3	-
Софтверско инженерство, програмирање и мултимедија	вкупно	17	4	-	-	13	3	4	1
	редовни	17	4	-	-	13	3	4	1
Европски универзитет - Факултет за арт и дизајн	вкупно	61	47	20	15	26	18	15	14
	редовни	61	47	20	15	26	18	15	14
Моден дизајн	вкупно	24	22	10	9	6	5	8	8
	редовни	24	22	10	9	6	5	8	8
Графички дизајн	вкупно	25	18	7	4	13	9	5	5
	редовни	25	18	7	4	13	9	5	5
Дизајн на ентериер	вкупно	12	7	3	2	7	4	2	1
	редовни	12	7	3	2	7	4	2	1
ЈЕУ - Факултет за современи науки и технологии	вкупно	347	55	122	17	99	17	124	20
	редовни	322	55	120	17	91	17	109	20
Бизнис информатика	вкупно	92	27	31	4	23	8	37	14
	редовни	92	27	31	4	23	8	37	14
Компјутерски науки	вкупно	224	26	85	13	62	8	76	5
	редовни	199	26	83	13	54	8	61	5
Информатика и комуникациски технологии	вкупно	31	2	6	-	14	1	11	1
	редовни	31	2	6	-	14	1	11	1
ЈЕУ - Факултет за бизнис и економија	вкупно	28	11	5	2	14	6	9	3
	редовни	28	11	5	2	14	6	9	3
Информациски системи и менаџмент	вкупно	28	11	5	2	14	6	9	3
	редовни	28	11	5	2	14	6	9	3
ФОН универзитет - Факултет за дизајн и мултимедија	вкупно	40	22	24	14	4	2	12	6
	редовни	37	21	22	13	3	2	12	6
Дизајн и мултимедија	вкупно	40	22	24	14	4	2	12	6
	редовни	37	21	22	13	3	2	12	6
ФОН универзитет - Факултет за информациски и комуникациски технологии	вкупно	38	4	20	4	8	-	10	-
	редовни	29	2	14	2	7	-	8	-

и факултетите според начинот на студирање, годината на студии и полот, 2015/2016
schools and faculties, by mode of study, year of study and sex, 2015/2016

4 година fourth year		5 година fifth year		6 година sixth year		Апсолвенти Final year students		Mode of study	
вкупно total	жени females	вкупно total	жени females	вкупно total	жени females	вкупно total	жени females		
-	-	-	-	-	-	-	-	total	Journalism
-	-	-	-	-	-	-	-	full-time	
-	-	-	-	-	-	-	-	total	SOCIAL SCIENCES
-	-	-	-	-	-	-	-	full-time	
244	113	-	-	-	-	34	13	total	PRIVATE FACULTIES
219	98	-	-	-	-	17	9	full-time	
-	-	-	-	-	-	-	-	total	European University - Faculty of Informatics, Skopje
-	-	-	-	-	-	-	-	full-time	
-	-	-	-	-	-	-	-	total	Informatics
-	-	-	-	-	-	-	-	full-time	
-	-	-	-	-	-	-	-	total	NATURAL SCIENCES AND MATHEMATICS
-	-	-	-	-	-	-	-	full-time	
-	-	-	-	-	-	-	-	total	European University - Faculty of Informatics
-	-	-	-	-	-	-	-	full-time	
-	-	-	-	-	-	-	-	total	Programming and multimedia
-	-	-	-	-	-	-	-	full-time	
-	-	-	-	-	-	-	-	total	Software engineering, programming and multimedia
-	-	-	-	-	-	-	-	full-time	
-	-	-	-	-	-	-	-	total	European University - Faculty of Art and Design
-	-	-	-	-	-	-	-	full-time	
-	-	-	-	-	-	-	-	total	Fashion design
-	-	-	-	-	-	-	-	full-time	
-	-	-	-	-	-	-	-	total	Graphic design
-	-	-	-	-	-	-	-	full-time	
-	-	-	-	-	-	-	-	total	Interior design
-	-	-	-	-	-	-	-	full-time	
-	-	-	-	-	-	2	1	total	SEE - Faculty of Contemporary Sciences and Technologies
-	-	-	-	-	-	2	1	full-time	
-	-	-	-	-	-	1	1	total	Business informatics
-	-	-	-	-	-	1	1	full-time	
-	-	-	-	-	-	1	-	total	Computer sciences
-	-	-	-	-	-	1	-	full-time	
-	-	-	-	-	-	-	-	total	Information and communications technology
-	-	-	-	-	-	-	-	full-time	
-	-	-	-	-	-	-	-	total	SEE - Faculty of Business and Economics
-	-	-	-	-	-	-	-	full-time	
-	-	-	-	-	-	-	-	total	Information systems and management
-	-	-	-	-	-	-	-	full-time	
-	-	-	-	-	-	-	-	total	FON University - Faculty of Design and Multimedia
-	-	-	-	-	-	-	-	full-time	
-	-	-	-	-	-	-	-	total	Design and multimedia
-	-	-	-	-	-	-	-	full-time	
-	-	-	-	-	-	-	-	total	FON University - Faculty of ICT
-	-	-	-	-	-	-	-	full-time	

T-07: Запишани студенти на додипломски студии на високите стручни школи

T-07: Students enrolled in undergraduate studies at higher vocational

	Начин на студирање	Вкупно Total		1 година first year		2 година second year		3 година third year	
		вкупно total	жени females	вкупно total	жени females	вкупно total	жени females	вкупно total	жени females
Информациско - комуникациски технологии	вкупно	38	4	20	4	8	-	10	-
	редовни	29	2	14	2	7	-	8	-
ФОН Универзитет - Архитектонски факултет	вкупно	73	23	22	8	30	5	21	10
	редовни	73	23	22	8	30	5	21	10
Архитектура	вкупно	73	23	22	8	30	5	21	10
	редовни	73	23	22	8	30	5	21	10
Универзитет Американ колеџ - Факултет за архитектура и дизајн	вкупно	141	76	47	31	40	16	54	29
	редовни	141	76	47	31	40	16	54	29
Архитектура	вкупно	141	76	47	31	40	16	54	29
	редовни	141	76	47	31	40	16	54	29
Универзитет Американ колеџ - Факултет за компјутерска техника и информатика - Скопје	вкупно	72	7	27	3	18	3	27	1
	редовни	54	7	22	3	18	3	14	1
Компјутерски мрежи	вкупно	8	-	-	-	-	-	8	-
	редовни	2	-	-	-	-	-	2	-
Софтверско инженерство	вкупно	60	7	27	3	18	3	15	1
	редовни	49	7	22	3	18	3	9	1
Менаџмент на информациски системи	вкупно	4	-	-	-	-	-	4	-
	редовни	3	-	-	-	-	-	3	-
МИТ - Факултет за архитектура	вкупно	120	17	36	4	50	5	32	8
	редовни	113	15	33	4	49	5	30	6
Архитектура	вкупно	120	17	36	4	50	5	32	8
	редовни	113	15	33	4	49	5	30	6
МИТ-Факултет за компјутерски науки и технологии	вкупно	11	2	-	-	-	-	11	2
	редовни	3	-	-	-	-	-	3	-
Информациски технологии	вкупно	11	2	-	-	-	-	11	2
	редовни	3	-	-	-	-	-	3	-
Меѓународен славјански универзитет „Гаврило Романович Державин“ - Факултет за информатика	вкупно	36	4	25	1	1	1	9	1
	редовни	20	-	16	-	-	-	4	-
Компјутерски системи и мрежи	вкупно	18	3	13	1	1	1	3	-
	редовни	9	-	7	-	-	-	2	-
Софтверски технологии	вкупно	7	1	1	-	-	-	6	1
	редовни	2	-	-	-	-	-	2	-
Информатика - дисперзирани студии, Битола	вкупно	11	-	11	-	-	-	-	-
	редовни	9	-	9	-	-	-	-	-
Меѓународен балкански универзитет - Факултет за инженерство	вкупно	257	76	132	41	69	24	30	7
	редовни	257	76	132	41	69	24	30	7
Индустриско инженерство	вкупно	26	8	6	1	6	2	8	3
	редовни	26	8	6	1	6	2	8	3
Информатичка технологија	вкупно	42	6	-	-	-	-	22	4
	редовни	42	6	-	-	-	-	22	4
Компјутерско инженерство	вкупно	58	12	32	5	26	7	-	-
	редовни	58	12	32	5	26	7	-	-
Архитектура	вкупно	100	45	75	32	25	13	-	-
	редовни	100	45	75	32	25	13	-	-

и факултетите според начинот на студирање, годината на студии и полот, 2015/2016
schools and faculties, by mode of study, year of study and sex, 2015/2016

4 година fourth year		5 година fifth year		6 година sixth year		Апсолвенти Final year students		Mode of study	
вкупно total	жени females	вкупно total	жени females	вкупно total	жени females	вкупно total	жени females		
-	-	-	-	-	-	-	-	total	Information and communications technology
-	-	-	-	-	-	-	-	full-time	
-	-	-	-	-	-	-	-	total	FON University - Faculty of Architecture
-	-	-	-	-	-	-	-	full-time	
-	-	-	-	-	-	-	-	total	Architecture
-	-	-	-	-	-	-	-	full-time	
-	-	-	-	-	-	-	-	total	American College - Faculty of Architecture
-	-	-	-	-	-	-	-	full-time	
-	-	-	-	-	-	-	-	total	Architecture
-	-	-	-	-	-	-	-	full-time	
-	-	-	-	-	-	-	-	total	American College - Faculty of Computer Sciences and Information Technologies
-	-	-	-	-	-	-	-	full-time	
-	-	-	-	-	-	-	-	total	Computer networks
-	-	-	-	-	-	-	-	full-time	
-	-	-	-	-	-	-	-	total	Software engineering
-	-	-	-	-	-	-	-	full-time	
-	-	-	-	-	-	-	-	total	Management of information systems
-	-	-	-	-	-	-	-	full-time	
-	-	-	-	-	-	2	-	total	MIT - Faculty of Architecture
-	-	-	-	-	-	1	-	full-time	
-	-	-	-	-	-	2	-	total	Architecture
-	-	-	-	-	-	1	-	full-time	
-	-	-	-	-	-	-	-	total	MIT - Faculty of Computer Science and Technology
-	-	-	-	-	-	-	-	full-time	
-	-	-	-	-	-	-	-	total	Information technology
-	-	-	-	-	-	-	-	full-time	
1	1	-	-	-	-	-	-	total	International Slavic University "G.R. Derzhavin" - Faculty of Information Technology
-	-	-	-	-	-	-	-	full-time	
1	1	-	-	-	-	-	-	total	Computer systems and networks
-	-	-	-	-	-	-	-	full-time	
-	-	-	-	-	-	-	-	total	Software technology
-	-	-	-	-	-	-	-	full-time	
-	-	-	-	-	-	-	-	total	Informatics - dispersed studies, Bitola
-	-	-	-	-	-	-	-	full-time	
26	4	-	-	-	-	-	-	total	International Balkan University - Faculty of Engineering
26	4	-	-	-	-	-	-	full-time	
6	2	-	-	-	-	-	-	total	Industrial engineering
6	2	-	-	-	-	-	-	full-time	
20	2	-	-	-	-	-	-	total	Information technology
20	2	-	-	-	-	-	-	full-time	
-	-	-	-	-	-	-	-	total	Computer engineering
-	-	-	-	-	-	-	-	full-time	
-	-	-	-	-	-	-	-	total	Architecture
-	-	-	-	-	-	-	-	full-time	

T-07: Запишани студенти на додипломски студии на високите стручни школи

T-07: Students enrolled in undergraduate studies at higher vocational

	Начин на студирање	Вкупно Total		1 година first year		2 година second year		3 година third year	
		вкупно total	жени females	вкупно total	жени females	вкупно total	жени females	вкупно total	жени females
		Електротехника и електроника	вкупно	17	2	11	2	6	-
	редовни	17	2	11	2	6	-	-	-
Градежништво	вкупно	14	3	8	1	6	2	-	-
	редовни	14	3	8	1	6	2	-	-
Меѓународен универзитет - Визион - Архитектонски факултет	вкупно	55	13	55	13	-	-	-	-
	редовни	55	13	55	13	-	-	-	-
Архитектура и дизајн	вкупно	55	13	55	13	-	-	-	-
	редовни	55	13	55	13	-	-	-	-
Меѓународен универзитет - Визион - Факултет за информатика	вкупно	19	1	19	1	-	-	-	-
	редовни	19	1	19	1	-	-	-	-
Информатика	вкупно	19	1	19	1	-	-	-	-
	редовни	19	1	19	1	-	-	-	-
ТЕХНИЧКО-ТЕХНОЛОШКИ НАУКИ	вкупно	1 320	362	554	154	374	100	361	102
	редовни	1 234	351	527	150	362	99	316	97
Европски универзитет - Факултет за стоматологија, Скопје	вкупно	258	84	103	29	153	55	1	-
	редовни	258	84	103	29	153	55	1	-
Стоматологија	вкупно	140	42	42	11	96	31	1	-
	редовни	140	42	42	11	96	31	1	-
Забни техничари	вкупно	118	42	61	18	57	24	-	-
	редовни	118	42	61	18	57	24	-	-
МЕДИЦИНСКИ НАУКИ	вкупно	258	84	103	29	153	55	1	-
	редовни	258	84	103	29	153	55	1	-
Европски универзитет - Факултет за правни науки	вкупно	210	50	15	7	71	21	102	12
	редовни	210	50	15	7	71	21	102	12
Правни науки	вкупно	210	50	15	7	71	21	102	12
	редовни	210	50	15	7	71	21	102	12
Европски универзитет - Економски факултет	вкупно	71	24	25	7	28	9	8	4
	редовни	71	24	25	7	28	9	8	4
Финансиско-банкарски и даночен менаџмент	вкупно	33	11	10	2	18	6	2	1
	редовни	33	11	10	2	18	6	2	1
Маркетинг менаџмент	вкупно	38	13	15	5	10	3	6	3
	редовни	38	13	15	5	10	3	6	3
Европски универзитет - Факултет за детективи и криминалистика	вкупно	113	23	34	3	42	10	6	2
	редовни	113	23	34	3	42	10	6	2
Детективи и криминалистика	вкупно	113	23	34	3	42	10	6	2
	редовни	113	23	34	3	42	10	6	2
ЈЕУ - Правен факултет	вкупно	449	188	149	71	171	65	126	50
	редовни	397	168	140	67	158	62	96	37
Правни науки	вкупно	332	178	104	66	137	62	89	48
	редовни	280	158	95	62	124	59	59	35
Криминал и безбедност	вкупно	117	10	45	5	34	3	37	2
	редовни	117	10	45	5	34	3	37	2
ЈЕУ - Факултет за бизнис и економија	вкупно	421	202	165	80	125	60	128	62
	редовни	373	183	154	76	112	53	106	54
Бизнис администрација	вкупно	2	-	-	-	-	-	-	-
	редовни	-	-	-	-	-	-	-	-

и факултетите според начинот на студирање, годината на студии и полот, 2015/2016
schools and faculties, by mode of study, year of study and sex, 2015/2016

4 година fourth year		5 година fifth year		6 година sixth year		Апсолвенти Final year students		Mode of study	
вкупно total	жени females	вкупно total	жени females	вкупно total	жени females	вкупно total	жени females		
-	-	-	-	-	-	-	-	total	Electrical engineering and electronics
-	-	-	-	-	-	-	-	full-time	
-	-	-	-	-	-	-	-	total	Construction
-	-	-	-	-	-	-	-	full-time	
-	-	-	-	-	-	-	-	total	International Vision University - Faculty of Architecture
-	-	-	-	-	-	-	-	full-time	
-	-	-	-	-	-	-	-	total	Architecture and design
-	-	-	-	-	-	-	-	full-time	
-	-	-	-	-	-	-	-	total	International Vision University - Faculty of Informatics
-	-	-	-	-	-	-	-	full-time	
-	-	-	-	-	-	-	-	total	Informatics
-	-	-	-	-	-	-	-	full-time	
27	5	0	0	0	0	4	1	total	TECHNICAL AND TECHNOLOGICAL
26	4	0	0	0	0	3	1	full-time	SCIENCES
1	-	-	-	-	-	-	-	total	European University - Faculty of Dentistry, Skopje
1	-	-	-	-	-	-	-	full-time	
1	-	-	-	-	-	-	-	total	Dentistry
1	-	-	-	-	-	-	-	full-time	
-	-	-	-	-	-	-	-	total	Dental technicians
-	-	-	-	-	-	-	-	full-time	
1	-	-	-	-	-	-	-	total	MEDICAL SCIENCES
1	-	-	-	-	-	-	-	full-time	
22	10	-	-	-	-	-	-	total	European University - Faculty of Law
22	10	-	-	-	-	-	-	full-time	
22	10	-	-	-	-	-	-	total	Legal sciences
22	10	-	-	-	-	-	-	full-time	
10	4	-	-	-	-	-	-	total	European University - Faculty of Economics
10	4	-	-	-	-	-	-	full-time	
3	2	-	-	-	-	-	-	total	Financial banking and tax management
3	2	-	-	-	-	-	-	full-time	
7	2	-	-	-	-	-	-	total	Marketing management
7	2	-	-	-	-	-	-	full-time	
31	8	-	-	-	-	-	-	total	European University - Faculty of Detectives and Criminology
31	8	-	-	-	-	-	-	full-time	
31	8	-	-	-	-	-	-	total	Detectives and criminology
31	8	-	-	-	-	-	-	full-time	
-	-	-	-	-	-	3	2	total	SEE - Faculty of Law
-	-	-	-	-	-	3	2	full-time	
-	-	-	-	-	-	2	2	total	Legal studies
-	-	-	-	-	-	2	2	full-time	
-	-	-	-	-	-	1	-	total	Crime and safety
-	-	-	-	-	-	1	-	full-time	
-	-	-	-	-	-	3	-	total	SEE - Faculty of Business and Economics
-	-	-	-	-	-	1	-	full-time	
-	-	-	-	-	-	2	-	total	Business administration
-	-	-	-	-	-	-	-	full-time	

T-07: Запишани студенти на додипломски студии на високите стручни школи

T-07: Students enrolled in undergraduate studies at higher vocational

	Начин на студирање	Вкупно Total		1 година first year		2 година second year		3 година third year	
		вкупно total	жени females	вкупно total	жени females	вкупно total	жени females	вкупно total	жени females
		Финансии	вкупно	4	4	-	-	-	-
	редовни	4	4	-	-	-	-	4	4
Маркетинг	вкупно	1	-	-	-	-	-	1	-
	редовни	1	-	-	-	-	-	1	-
Современ менаџмент на претпријатија	вкупно	15	6	9	3	-	-	6	3
	редовни	15	6	9	3	-	-	6	3
Бизнис и економија	вкупно	392	189	150	74	125	60	116	55
	редовни	347	170	139	70	112	53	95	47
Современ банкарски менаџмент	вкупно	7	3	6	3	-	-	1	-
	редовни	6	3	6	3	-	-	-	-
ЈЕУ - Факултет за јавна администрација и политички науки	вкупно	361	124	151	49	95	34	104	38
	редовни	245	85	102	33	78	27	63	24
Студии за јавна администрација	вкупно	290	98	123	41	69	21	90	34
	редовни	192	66	86	29	54	16	51	21
Политички науки	вкупно	71	26	28	8	26	13	14	4
	редовни	53	19	16	4	24	11	12	3
ЈЕУ- Факултет за јазици, култура и комуникации	вкупно	124	71	48	31	37	21	38	18
	редовни	115	66	44	28	36	21	34	16
Комуникациски науки	вкупно	1	1	-	-	-	-	-	-
	редовни	1	1	-	-	-	-	-	-
Меѓународни комуникации	вкупно	123	70	48	31	37	21	38	18
	редовни	114	65	44	28	36	21	34	16
ФОН универзитет - Факултет за правни науки	вкупно	84	41	31	17	25	9	28	15
	редовни	71	36	26	15	22	9	23	12
Правни науки	вкупно	84	41	31	17	25	9	28	15
	редовни	71	36	26	15	22	9	23	12
ФОН универзитет - Економски факултет	вкупно	110	40	55	17	17	8	38	15
	редовни	86	27	40	10	14	5	32	12
Бизнис менаџмент	вкупно	46	18	28	9	9	5	9	4
	редовни	38	15	21	7	8	4	9	4
Маркетинг	вкупно	25	8	11	3	3	1	11	4
	редовни	21	5	8	1	2	-	11	4
Финансиски и банкарски менаџмент	вкупно	39	14	16	5	5	2	18	7
	редовни	27	7	11	2	4	1	12	4
ФОН универзитет - Факултет за детективи и безбедност	вкупно	75	16	50	12	6	1	19	3
	редовни	56	14	40	10	3	1	13	3
Детективи и безбедност	вкупно	75	16	50	12	6	1	19	3
	редовни	56	14	40	10	3	1	13	3
ФОН универзитет - Факултет за спортски менаџмент	вкупно	10	1	10	1	-	-	-	-
	редовни	8	1	8	1	-	-	-	-
Спортски менаџмент	вкупно	10	1	10	1	-	-	-	-
	редовни	8	1	8	1	-	-	-	-
ФОН универзитет - Факултет за политички науки, дипломатија и новинарство	вкупно	41	9	22	6	7	1	12	2
	редовни	36	8	18	5	7	1	11	2
Политички науки, дипломатија и новинарство	вкупно	41	9	22	6	7	1	12	2
	редовни	36	8	18	5	7	1	11	2

и факултетите според начинот на студирање, годината на студии и полот, 2015/2016
schools and faculties, by mode of study, year of study and sex, 2015/2016

4 година fourth year		5 година fifth year		6 година sixth year		Апсолвенти Final year students		Mode of study	
вкупно total	жени females	вкупно total	жени females	вкупно total	жени females	вкупно total	жени females		
-	-	-	-	-	-	-	-	total	Finance
-	-	-	-	-	-	-	-	full-time	
-	-	-	-	-	-	-	-	total	Marketing
-	-	-	-	-	-	-	-	full-time	
-	-	-	-	-	-	-	-	total	Modern management of enterprises
-	-	-	-	-	-	-	-	full-time	
-	-	-	-	-	-	1	-	total	Business and economics
-	-	-	-	-	-	1	-	full-time	
-	-	-	-	-	-	-	-	total	Modern bank management
-	-	-	-	-	-	-	-	full-time	
-	-	-	-	-	-	11	3	total	SEE - Faculty of Public Administration and Political Sciences
-	-	-	-	-	-	2	1	full-time	
-	-	-	-	-	-	8	2	total	Public administration
-	-	-	-	-	-	1	-	full-time	
-	-	-	-	-	-	3	1	total	Political sciences
-	-	-	-	-	-	1	1	full-time	
-	-	-	-	-	-	1	1	total	SEE - Faculty of Languages, Cultures and Communications
-	-	-	-	-	-	1	1	full-time	
-	-	-	-	-	-	1	1	total	Communication sciences
-	-	-	-	-	-	1	1	full-time	
-	-	-	-	-	-	-	-	total	International communications
-	-	-	-	-	-	-	-	full-time	
-	-	-	-	-	-	-	-	total	FON University - Faculty of Law
-	-	-	-	-	-	-	-	full-time	
-	-	-	-	-	-	-	-	total	Legal sciences
-	-	-	-	-	-	-	-	full-time	
-	-	-	-	-	-	-	-	total	FON University - Faculty of Economics
-	-	-	-	-	-	-	-	full-time	
-	-	-	-	-	-	-	-	total	Business management
-	-	-	-	-	-	-	-	full-time	
-	-	-	-	-	-	-	-	total	Marketing
-	-	-	-	-	-	-	-	full-time	
-	-	-	-	-	-	-	-	total	Financial and banking management
-	-	-	-	-	-	-	-	full-time	
-	-	-	-	-	-	-	-	total	FON University - Faculty of Detectives and Security
-	-	-	-	-	-	-	-	full-time	
-	-	-	-	-	-	-	-	total	Detectives and security
-	-	-	-	-	-	-	-	full-time	
-	-	-	-	-	-	-	-	total	FON University - Faculty of Sports Management
-	-	-	-	-	-	-	-	full-time	
-	-	-	-	-	-	-	-	total	Sports management
-	-	-	-	-	-	-	-	full-time	
-	-	-	-	-	-	-	-	total	FON University - Faculty of Political Sciences and International Relations
-	-	-	-	-	-	-	-	full-time	
-	-	-	-	-	-	-	-	total	Political sciences, diplomacy and journalism
-	-	-	-	-	-	-	-	full-time	

T-07: Запишани студенти на додипломски студии на високите стручни школи
T-07: Students enrolled in undergraduate studies at higher vocational

	Начин на студирање	Вкупно Total		1 година first year		2 година second year		3 година third year	
		вкупно total	жени females	вкупно total	жени females	вкупно total	жени females	вкупно total	жени females
		Универзитет, Американ колеџ - Факултет за деловна економија	вкупно	241	103	74	32	65	37
	редовни	193	88	64	27	60	35	69	26
Маркетинг	вкупно	53	24	5	3	21	12	27	9
	редовни	40	19	-	-	21	12	19	7
Менаџмент	вкупно	59	19	4	1	16	8	39	10
	редовни	39	16	1	1	13	8	25	7
Финансии	вкупно	42	24	4	3	12	8	26	13
	редовни	30	18	2	1	10	6	18	11
Бизнис администрација	вкупно	87	36	61	25	16	9	10	2
	редовни	84	35	61	25	16	9	7	1
Универзитет Американ колеџ - Факултет за политички науки	вкупно	7	3	6	3	-	-	1	-
	редовни	6	3	6	3	-	-	-	-
Меѓународни односи и дипломатија	вкупно	7	3	6	3	-	-	1	-
	редовни	6	3	6	3	-	-	-	-
Универзитет Американ колеџ - Факултет за правни науки	вкупно	50	26	13	6	26	15	11	5
	редовни	38	20	11	5	22	12	5	3
Правосудна насока	вкупно	50	26	13	6	26	15	11	5
	редовни	38	20	11	5	22	12	5	3
Универзитет Американ колеџ - Факултет за странски јазици	вкупно	19	10	10	6	5	2	4	2
	редовни	13	7	9	5	3	1	1	1
Деловна кореспонденција и комуникација	вкупно	5	4	-	-	2	2	3	2
	редовни	2	2	-	-	1	1	1	1
Превод и толкување	вкупно	3	-	-	-	3	-	-	-
	редовни	2	-	-	-	2	-	-	-
Психологија	вкупно	11	6	10	6	-	-	1	-
	редовни	9	5	9	5	-	-	-	-
МИТ-Факултет за менаџмент и еколошки ресурси	вкупно	23	5	14	4	-	-	9	1
	редовни	10	2	8	2	-	-	2	-
Менаџмент на еколошки ресурси	вкупно	23	5	14	4	-	-	9	1
	редовни	10	2	8	2	-	-	2	-
МИТ-Факултет за менаџмент	вкупно	178	51	88	27	27	7	60	16
	редовни	99	27	57	18	16	4	25	5
Менаџмент	вкупно	39	12	27	8	-	-	11	4
	редовни	22	4	18	4	-	-	3	-
Безбедност и финансиска контрола	вкупно	139	39	61	19	27	7	49	12
	редовни	77	23	39	14	16	4	22	5
МИТ - Факултет за психологија	вкупно	157	69	32	22	108	35	17	12
	редовни	136	53	23	16	103	31	10	6
Психологија	вкупно	157	69	32	22	108	35	17	12
	редовни	136	53	23	16	103	31	10	6
МИТ - Факултет за правни науки, меѓународни односи и дипломатија	вкупно	181	54	17	11	142	34	21	8
	редовни	158	43	9	8	135	31	13	3
Правен смер	вкупно	181	54	17	11	142	34	21	8
	редовни	158	43	9	8	135	31	13	3
Факултет за бизнис економија	вкупно	252	129	76	30	83	51	93	48
	редовни	137	52	49	14	35	15	53	23

и факултетите според начинот на студирање, годината на студии и полот, 2015/2016
schools and faculties, by mode of study, year of study and sex, 2015/2016

4 година fourth year		5 година fifth year		6 година sixth year		Апсолвенти Final year students		Mode of study	
вкупно total	жени females	вкупно total	жени females	вкупно total	жени females	вкупно total	жени females		
-	-	-	-	-	-	-	-	total	American College - Faculty of
-	-	-	-	-	-	-	-	full-time	Business Economics
-	-	-	-	-	-	-	-	total	Marketing
-	-	-	-	-	-	-	-	full-time	
-	-	-	-	-	-	-	-	total	Management
-	-	-	-	-	-	-	-	full-time	
-	-	-	-	-	-	-	-	total	Finance
-	-	-	-	-	-	-	-	full-time	
-	-	-	-	-	-	-	-	total	Business administration
-	-	-	-	-	-	-	-	full-time	
-	-	-	-	-	-	-	-	total	American College - Faculty of
-	-	-	-	-	-	-	-	full-time	Political Sciences
-	-	-	-	-	-	-	-	total	International relations, diplomacy
-	-	-	-	-	-	-	-	full-time	and human rights
-	-	-	-	-	-	-	-	total	American College - Faculty of Law
-	-	-	-	-	-	-	-	full-time	
-	-	-	-	-	-	-	-	total	Judiciary
-	-	-	-	-	-	-	-	full-time	
-	-	-	-	-	-	-	-	total	American College - Faculty of
-	-	-	-	-	-	-	-	full-time	Foreign Languages
-	-	-	-	-	-	-	-	total	Business correspondence and
-	-	-	-	-	-	-	-	full-time	communication
-	-	-	-	-	-	-	-	total	Translation and interpreting
-	-	-	-	-	-	-	-	full-time	
-	-	-	-	-	-	-	-	total	Psychology
-	-	-	-	-	-	-	-	full-time	
-	-	-	-	-	-	-	-	total	MIT - Faculty of Ecological Resources
-	-	-	-	-	-	-	-	full-time	Management
-	-	-	-	-	-	-	-	total	Ecological resources management
-	-	-	-	-	-	-	-	full-time	
-	-	-	-	-	-	3	1	total	MIT - Faculty of Management
-	-	-	-	-	-	1	-	full-time	
-	-	-	-	-	-	1	-	total	Management
-	-	-	-	-	-	1	-	full-time	
-	-	-	-	-	-	2	1	total	Security and financial control
-	-	-	-	-	-	-	-	full-time	
-	-	-	-	-	-	-	-	total	MIT - Faculty of Psychology
-	-	-	-	-	-	-	-	full-time	
-	-	-	-	-	-	-	-	total	Psychology
-	-	-	-	-	-	-	-	full-time	
-	-	-	-	-	-	1	1	total	MIT - Faculty of Law, International
-	-	-	-	-	-	1	1	full-time	Relations and Diplomacy
-	-	-	-	-	-	1	1	total	Legal studies
-	-	-	-	-	-	1	1	full-time	
-	-	-	-	-	-	-	-	total	Faculty of Business Economics
-	-	-	-	-	-	-	-	full-time	

T-07: Запишани студенти на додипломски студии на високите стручни школи
T-07: Students enrolled in undergraduate studies at higher vocational

	Начин на студирање	Вкупно Total		1 година first year		2 година second year		3 година third year	
		вкупно total	жени females	вкупно total	жени females	вкупно total	жени females	вкупно total	жени females
Финансиски менаџмент	вкупно	144	81	45	19	45	31	54	31
	редовни	76	32	29	9	18	9	29	14
Маркетинг менаџмент	вкупно	107	47	31	11	38	20	38	16
	редовни	61	20	20	5	17	6	24	9
Локален и регионален бизнис развој	вкупно	1	1	-	-	-	-	1	1
	редовни	-	-	-	-	-	-	-	-
Универзитет за туризам и менаџмент - Факултет за туризам	вкупно	138	45	35	12	59	21	44	12
	редовни	81	30	29	6	30	15	22	9
Туризам	вкупно	138	45	35	12	59	21	44	12
	редовни	81	30	29	6	30	15	22	9
Универзитет за туризам и менаџмент - Економски факултет	вкупно	371	116	69	16	143	47	159	53
	редовни	124	32	41	12	52	15	31	5
Економски факултет	вкупно	371	116	69	16	143	47	159	53
	редовни	124	32	41	12	52	15	31	5
Универзитет за туризам и менаџмент - Факултет за односи со јавноста	вкупно	6	4	-	-	-	-	6	4
	редовни	2	1	-	-	-	-	2	1
Односи со јавноста	вкупно	6	4	-	-	-	-	6	4
	редовни	2	1	-	-	-	-	2	1
Универзитет за туризам и менаџмент - Факултет за меѓународен маркетинг и менаџмент	вкупно	103	38	42	20	30	11	31	7
	редовни	39	19	28	15	6	3	5	1
Меѓународен маркетинг и менаџмент	вкупно	103	38	42	20	30	11	31	7
	редовни	39	19	28	15	6	3	5	1
Универзитет за туризам и менаџмент - Факултет за претприемачки бизнис	вкупно	51	14	8	4	22	6	21	4
	редовни	9	3	4	3	1	-	4	-
Претприемачки бизнис	вкупно	51	14	8	4	22	6	21	4
	редовни	9	3	4	3	1	-	4	-
Универзитет за туризам и менаџмент - Факултет за менаџмент на човекови ресурси	вкупно	143	58	55	19	49	20	39	19
	редовни	37	18	19	8	14	8	4	2
Менаџмент на човекови ресурси	вкупно	143	58	55	19	49	20	39	19
	редовни	37	18	19	8	14	8	4	2
Меѓународен балкански универзитет - Факултет за економски и административни науки	вкупно	224	91	65	20	66	30	48	19
	редовни	224	91	65	20	66	30	48	19
Меѓународни економски односи	вкупно	135	57	36	7	30	17	41	18
	редовни	135	57	36	7	30	17	41	18
Менаџмент во јавна администрација	вкупно	24	8	-	-	-	-	7	1
	редовни	24	8	-	-	-	-	7	1
Менаџмент	вкупно	55	24	20	11	35	13	-	-
	редовни	55	24	20	11	35	13	-	-
Бизнис администрација	вкупно	10	2	9	2	1	-	-	-
	редовни	10	2	9	2	1	-	-	-
Меѓународен балкански универзитет - Факултет за комуникации	вкупно	105	59	31	13	20	15	23	10
	редовни	105	59	31	13	20	15	23	10
Односи со јавноста	вкупно	105	59	31	13	20	15	23	10
	редовни	105	59	31	13	20	15	23	10

и факултетите според начинот на студирање, годината на студии и полот, 2015/2016
schools and faculties, by mode of study, year of study and sex, 2015/2016

4 година fourth year		5 година fifth year		6 година sixth year		Апсолвенти Final year students		Mode of study	
вкупно total	жени females	вкупно total	жени females	вкупно total	жени females	вкупно total	жени females		
-	-	-	-	-	-	-	-	total	Financial management
-	-	-	-	-	-	-	-	full-time	
-	-	-	-	-	-	-	-	total	Marketing management
-	-	-	-	-	-	-	-	full-time	
-	-	-	-	-	-	-	-	total	Local and regional business development
-	-	-	-	-	-	-	-	full-time	
-	-	-	-	-	-	-	-	total	University of Tourism and Management - Faculty of Tourism
-	-	-	-	-	-	-	-	full-time	
-	-	-	-	-	-	-	-	total	Tourism
-	-	-	-	-	-	-	-	full-time	
-	-	-	-	-	-	-	-	total	University of Tourism and Management - Faculty of Economics - Skopje
-	-	-	-	-	-	-	-	full-time	
-	-	-	-	-	-	-	-	total	Economic sciences
-	-	-	-	-	-	-	-	full-time	
-	-	-	-	-	-	-	-	total	University of Tourism and Management - Faculty of Public Relations - Skopje
-	-	-	-	-	-	-	-	full-time	
-	-	-	-	-	-	-	-	total	Public relations
-	-	-	-	-	-	-	-	full-time	
-	-	-	-	-	-	-	-	total	University of Tourism and Management - Faculty of International Marketing and Management - Skopje
-	-	-	-	-	-	-	-	full-time	
-	-	-	-	-	-	-	-	total	International marketing and management
-	-	-	-	-	-	-	-	full-time	
-	-	-	-	-	-	-	-	total	University of Tourism and Management - Faculty of Entrepreneurial Business
-	-	-	-	-	-	-	-	full-time	
-	-	-	-	-	-	-	-	total	Entrepreneurial business
-	-	-	-	-	-	-	-	full-time	
-	-	-	-	-	-	-	-	total	University of Tourism and Management Skopje - Faculty of Human Resources Management
-	-	-	-	-	-	-	-	full-time	
-	-	-	-	-	-	-	-	total	Human resources management
-	-	-	-	-	-	-	-	full-time	
44	21	-	-	-	-	1	1	total	International Balkan University - Faculty of Economic and Administrative Sciences
44	21	-	-	-	-	1	1	full-time	
27	14	-	-	-	-	1	1	total	International economic relations
27	14	-	-	-	-	1	1	full-time	
17	7	-	-	-	-	-	-	total	Management of public administration
17	7	-	-	-	-	-	-	full-time	
-	-	-	-	-	-	-	-	total	Management
-	-	-	-	-	-	-	-	full-time	
-	-	-	-	-	-	-	-	total	Business administration
-	-	-	-	-	-	-	-	full-time	
31	21	-	-	-	-	-	-	total	International Balkan University - Faculty of Communications
31	21	-	-	-	-	-	-	full-time	
31	21	-	-	-	-	-	-	total	Public relations
31	21	-	-	-	-	-	-	full-time	

T-07: Запишани студенти на додипломски студии на високите стручни школи

T-07: Students enrolled in undergraduate studies at higher vocational

	Начин на студирање	Вкупно Total		1 година first year		2 година second year		3 година third year	
		вкупно total	жени females	вкупно total	жени females	вкупно total	жени females	вкупно total	жени females
Меѓународен балкански универзитет - Факултет за хуманистички и општествени науки	вкупно	86	44	65	31	19	11	1	1
	редовни	86	44	65	31	19	11	1	1
Политички науки	вкупно	15	3	11	2	4	1	-	-
	редовни	15	3	11	2	4	1	-	-
Психологија	вкупно	71	41	54	29	15	10	1	1
	редовни	71	41	54	29	15	10	1	1
Меѓународен балкански универзитет - Факултет за образовни науки	вкупно	97	55	64	30	32	25	1	-
	редовни	97	55	64	30	32	25	1	-
Психолошко советување и насочување	вкупно	45	16	37	12	7	4	1	-
	редовни	45	16	37	12	7	4	1	-
Англиски јазик	вкупно	52	39	27	18	25	21	-	-
	редовни	52	39	27	18	25	21	-	-
Меѓународен балкански универзитет -Правен факултет	вкупно	36	10	36	10	-	-	-	-
	редовни	36	10	36	10	-	-	-	-
Правни студии	вкупно	36	10	36	10	-	-	-	-
	редовни	36	10	36	10	-	-	-	-
Меѓународен универзитет Визион - Правен факултет	вкупно	113	44	113	44	-	-	-	-
	редовни	113	44	113	44	-	-	-	-
Правни науки	вкупно	113	44	113	44	-	-	-	-
	редовни	113	44	113	44	-	-	-	-
Меѓународен универзитет Визион - Економски факултет	вкупно	15	5	15	5	-	-	-	-
	редовни	15	5	15	5	-	-	-	-
Економија	вкупно	15	5	15	5	-	-	-	-
	редовни	15	5	15	5	-	-	-	-
Меѓународен универзитет Визион - Факултет за општествени науки	вкупно	30	26	30	26	-	-	-	-
	редовни	30	26	30	26	-	-	-	-
Психолошко советување и насочување	вкупно	30	26	30	26	-	-	-	-
	редовни	30	26	30	26	-	-	-	-
ПВОО за бизнис студии ЕУРО колеџ - Куманово	вкупно	117	48	33	14	41	17	43	17
	редовни	48	17	17	7	13	4	18	6
Бизнис администрација	вкупно	117	48	33	14	41	17	43	17
	редовни	48	17	17	7	13	4	18	6
Меѓународен славјански универзитет „Гаврило Романович Державин“ - Факултет за економика и организација на претприемништво	вкупно	129	47	99	33	11	5	12	4
	редовни	45	16	41	15	2	-	2	1
Финансии и кредит	вкупно	12	8	8	5	-	-	1	1
	редовни	2	1	2	1	-	-	-	-
Финансии и кредит - дисперзирани студии, Битола	вкупно	13	9	9	6	-	-	-	-
	редовни	6	4	6	4	-	-	-	-
Менаџмент на организација	вкупно	63	14	52	12	4	-	7	2
	редовни	17	3	13	2	2	-	2	1
Менаџмент на организација - дисперзирани студии, Битола	вкупно	41	16	30	10	7	5	4	1
	редовни	20	8	20	8	-	-	-	-
Меѓународен славјански универзитет „Гаврило Романович Державин“ - Факултет за психологија	вкупно	95	73	90	69	-	-	3	2
	редовни	70	54	70	54	-	-	-	-

и факултетите според начинот на студирање, годината на студии и полот, 2015/2016
schools and faculties, by mode of study, year of study and sex, 2015/2016

4 година fourth year		5 година fifth year		6 година sixth year		Апсолвенти Final year students		Mode of study	
вкупно total	жени females	вкупно total	жени females	вкупно total	жени females	вкупно total	жени females		
1	1	-	-	-	-	-	-	total	International Balkan University - Faculty of Humanities and Social Sciences
1	1	-	-	-	-	-	-	full-time	
-	-	-	-	-	-	-	-	total	Political science
-	-	-	-	-	-	-	-	full-time	
1	1	-	-	-	-	-	-	total	Psychology
1	1	-	-	-	-	-	-	full-time	
-	-	-	-	-	-	-	-	total	International Balkan University - Faculty of Educational Sciences
-	-	-	-	-	-	-	-	full-time	
-	-	-	-	-	-	-	-	total	Psychological counselling and guidance
-	-	-	-	-	-	-	-	full-time	
-	-	-	-	-	-	-	-	total	English language
-	-	-	-	-	-	-	-	full-time	
-	-	-	-	-	-	-	-	total	International Balkan University - Faculty of Law
-	-	-	-	-	-	-	-	full-time	
-	-	-	-	-	-	-	-	total	Legal studies
-	-	-	-	-	-	-	-	full-time	
-	-	-	-	-	-	-	-	total	International Vision University - Faculty of Law
-	-	-	-	-	-	-	-	full-time	
-	-	-	-	-	-	-	-	total	Legal Studies
-	-	-	-	-	-	-	-	full-time	
-	-	-	-	-	-	-	-	total	International Vision University - Faculty of Economics
-	-	-	-	-	-	-	-	full-time	
-	-	-	-	-	-	-	-	total	Economics
-	-	-	-	-	-	-	-	full-time	
-	-	-	-	-	-	-	-	total	International Vision University - Faculty of Social Sciences
-	-	-	-	-	-	-	-	full-time	
-	-	-	-	-	-	-	-	total	Psychological counselling and guidance
-	-	-	-	-	-	-	-	full-time	
-	-	-	-	-	-	-	-	total	Business Studies - EURO College - Kumanovo
-	-	-	-	-	-	-	-	full-time	
-	-	-	-	-	-	-	-	total	Business administration
-	-	-	-	-	-	-	-	full-time	
7	5	-	-	-	-	-	-	total	International Slavic University "G.R. Derzhavin" - Faculty of Economics and Organisation of Enterprises
-	-	-	-	-	-	-	-	full-time	
3	2	-	-	-	-	-	-	total	Finance and credit
-	-	-	-	-	-	-	-	full-time	
4	3	-	-	-	-	-	-	total	Finance and credit - dispersed studies, Bitola
-	-	-	-	-	-	-	-	full-time	
-	-	-	-	-	-	-	-	total	Organisation management
-	-	-	-	-	-	-	-	full-time	
-	-	-	-	-	-	-	-	total	Organisation management - dispersed studies, Bitola
-	-	-	-	-	-	-	-	full-time	
2	2	-	-	-	-	-	-	total	International Slavic University "G.R. Derzhavin" - Faculty of Psychology
-	-	-	-	-	-	-	-	full-time	

T-07: Запишани студенти на додипломски студии на високите стручни школи

T-07: Students enrolled in undergraduate studies at higher vocational

	Начин на студирање	Вкупно Total		1 година first year		2 година second year		3 година third year	
		вкупно total	жени females	вкупно total	жени females	вкупно total	жени females	вкупно total	жени females
Општа психологија	вкупно	35	25	32	23	-	-	2	1
	редовни	20	15	20	15	-	-	-	-
Општа психологија - дисперзирани студии, Битола	вкупно	60	48	58	46	-	-	1	1
	редовни	50	39	50	39	-	-	-	-
Меѓународен славјански универзитет „Гаврило Романович Державин“ - Факултет за безбедносно инженерство	вкупно	67	13	59	11	4	2	3	-
	редовни	33	5	33	5	-	-	-	-
Безбедност при работа	вкупно	36	7	31	5	2	2	2	-
	редовни	16	1	16	1	-	-	-	-
Безбедност при работа - дисперзирани студии, Битола	вкупно	24	5	21	5	2	-	1	-
	редовни	16	4	16	4	-	-	-	-
Безбедност од пожари	вкупно	4	1	4	1	-	-	-	-
	редовни	-	-	-	-	-	-	-	-
Безбедност од пожари - дисперзирани студии, Битола	вкупно	3	-	3	-	-	-	-	-
	редовни	1	-	1	-	-	-	-	-
Меѓународен славјански универзитет „Гаврило Романович Державин“ - Факултет за правни студии	вкупно	88	42	48	19	15	9	11	7
	редовни	32	14	20	7	6	3	4	3
Правни студии	вкупно	41	18	22	9	3	1	2	1
	редовни	11	4	8	3	1	-	-	-
Правни студии - дисперзирани студии, Битола	вкупно	47	24	26	10	12	8	9	6
	редовни	21	10	12	4	5	3	4	3
ОПШТЕСТВЕНИ НАУКИ	вкупно	5 191	2 071	2 042	838	1 591	639	1 372	506
	редовни	3 797	1 523	1 603	671	1 206	477	837	303
ЈЕУ - Факултет за јазици, култура и комуникација	вкупно	255	175	81	55	78	53	89	64
	редовни	227	157	70	49	71	48	82	58
Англиски јазик и литература	вкупно	179	123	59	42	57	37	56	41
	редовни	155	105	52	36	50	32	49	35
Германски јазик и литература	вкупно	59	41	19	13	21	16	19	12
	редовни	58	41	18	13	21	16	19	12
Албански јазик и литература	вкупно	17	11	3	-	-	-	14	11
	редовни	14	11	-	-	-	-	14	11
ФОН универзитет - Факултет за применети странски јазици	вкупно	42	30	20	16	7	5	7	3
	редовни	39	29	20	16	7	5	6	3
Применети странски јазици	вкупно	34	25	20	16	3	2	6	3
	редовни	32	24	20	16	3	2	6	3
Применети странски јазици и бизнис	вкупно	8	5	-	-	4	3	1	-
	редовни	7	5	-	-	4	3	-	-
Универзитет Американ колеџ - Факултет за странски јазици	вкупно	18	13	12	8	3	3	3	2
	редовни	10	7	7	4	2	2	1	1
Настава на англиски јазик	вкупно	18	13	12	8	3	3	3	2
	редовни	10	7	7	4	2	2	1	1
Меѓународен балкански универзитет - Факултет за јазици	вкупно	51	39	-	-	-	-	22	18
	редовни	51	39	-	-	-	-	22	18
Англиски јазик и американски студии	вкупно	51	39	-	-	-	-	22	18
	редовни	51	39	-	-	-	-	22	18

и факултетите според начинот на студирање, годината на студии и полот, 2015/2016
schools and faculties, by mode of study, year of study and sex, 2015/2016

4 година fourth year		5 година fifth year		6 година sixth year		Апсолвенти Final year students		Mode of study	
вкупно total	жени females	вкупно total	жени females	вкупно total	жени females	вкупно total	жени females		
1	1	-	-	-	-	-	-	total	General psychology
-	-	-	-	-	-	-	-	full-time	
1	1	-	-	-	-	-	-	total	General psychology - dispersed studies, Bitola
-	-	-	-	-	-	-	-	full-time	
1	-	-	-	-	-	-	-	total	International Slavic University "G.R. Derzhavin" - Faculty of Safety Engineering
-	-	-	-	-	-	-	-	full-time	
1	-	-	-	-	-	-	-	total	Safety at work
-	-	-	-	-	-	-	-	full-time	
-	-	-	-	-	-	-	-	total	Safety at work - dispersed studies, Bitola
-	-	-	-	-	-	-	-	full-time	
-	-	-	-	-	-	-	-	total	Fire safety
-	-	-	-	-	-	-	-	full-time	
-	-	-	-	-	-	-	-	total	Fire safety - dispersed studies, Bitola
-	-	-	-	-	-	-	-	full-time	
14	7	-	-	-	-	-	-	total	International Slavic University "G.R. Derzhavin" - Faculty of Law
2	1	-	-	-	-	-	-	full-time	
14	7	-	-	-	-	-	-	total	Legal studies
2	1	-	-	-	-	-	-	full-time	
-	-	-	-	-	-	-	-	total	Legal studies - dispersed studies, Bitola
-	-	-	-	-	-	-	-	full-time	
163	79	-	-	-	-	23	9	total	SOCIAL SCIENCES
141	66	-	-	-	-	10	6	full-time	
-	-	-	-	-	-	7	3	total	SEE - Faculty of Languages, Cultures and Communications
-	-	-	-	-	-	4	2	full-time	
-	-	-	-	-	-	7	3	total	English language and literature
-	-	-	-	-	-	4	2	full-time	
-	-	-	-	-	-	-	-	total	German language and literature
-	-	-	-	-	-	-	-	full-time	
-	-	-	-	-	-	-	-	total	Albanian language and literature
-	-	-	-	-	-	-	-	full-time	
8	6	-	-	-	-	-	-	total	FON University - Faculty of Applied Foreign Languages
6	5	-	-	-	-	-	-	full-time	
5	4	-	-	-	-	-	-	total	Applied foreign languages - Skopje
3	3	-	-	-	-	-	-	full-time	
3	2	-	-	-	-	-	-	total	Applied Foreign Languages and Business
3	2	-	-	-	-	-	-	full-time	
-	-	-	-	-	-	-	-	total	American College - Faculty of Foreign Languages
-	-	-	-	-	-	-	-	full-time	
-	-	-	-	-	-	-	-	total	English language teaching
-	-	-	-	-	-	-	-	full-time	
29	21	-	-	-	-	-	-	total	International Balkan University - Faculty of Languages
29	21	-	-	-	-	-	-	full-time	
29	21	-	-	-	-	-	-	total	English language and American studies
29	21	-	-	-	-	-	-	full-time	

T-07: Запишани студенти на додипломски студии на високите стручни школи

T-07: Students enrolled in undergraduate studies at higher vocational

	Начин на студирање	Вкупно Total		1 година first year		2 година second year		3 година third year	
		вкупно total	жени females	вкупно total	жени females	вкупно total	жени females	вкупно total	жени females
		Меѓународен балкански универзитет - Факултет за уметност и дизајн	вкупно	115	48	45	19	28	8
	редовни	115	48	45	19	28	8	26	19
Графички дизајн	вкупно	107	43	37	14	28	8	26	19
	редовни	107	43	37	14	28	8	26	19
Визуелна уметност	вкупно	8	5	8	5	-	-	-	-
	редовни	8	5	8	5	-	-	-	-
Меѓународен балкански универзитет - Факултет за образовни науки	вкупно	9	3	9	3	-	-	-	-
	редовни	9	3	9	3	-	-	-	-
Турски јазик	вкупно	7	2	7	2	-	-	-	-
	редовни	7	2	7	2	-	-	-	-
Историја	вкупно	2	1	2	1	-	-	-	-
	редовни	2	1	2	1	-	-	-	-
Универзитет за аудиовизуелни уметности ЕФТА - Факултет за применета музика	вкупно	12	2	4	-	5	1	3	1
	редовни	12	2	4	-	5	1	3	1
Композиција на филмска и театарска музика	вкупно	8	-	4	-	2	-	2	-
	редовни	8	-	4	-	2	-	2	-
Вокална интерпретација	вкупно	4	2	-	-	3	1	1	1
	редовни	4	2	-	-	3	1	1	1
Универзитет за аудиовизуелни уметности ЕФТА - Факултет за театарска уметност	вкупно	34	12	16	5	4	2	14	5
	редовни	34	12	16	5	4	2	14	5
Актерска игра	вкупно	33	11	15	4	4	2	14	5
	редовни	33	11	15	4	4	2	14	5
Театарска режија	вкупно	1	1	1	1	-	-	-	-
	редовни	1	1	1	1	-	-	-	-
Универзитет за аудиовизуелни уметности ЕФТА - Факултет за филмски уметности	вкупно	42	6	17	4	7	2	18	-
	редовни	42	6	17	4	7	2	18	-
Филмска и ТВ камера	вкупно	9	-	3	-	1	-	5	-
	редовни	9	-	3	-	1	-	5	-
Филмска и ТВ монтажа	вкупно	8	1	4	1	1	-	3	-
	редовни	8	1	4	1	1	-	3	-
Филмска и ТВ режија	вкупно	9	2	3	1	1	1	5	-
	редовни	9	2	3	1	1	1	5	-
Филмска и ТВ продукција и ТВ менаџмент	вкупно	16	3	7	2	4	1	5	-
	редовни	16	3	7	2	4	1	5	-
ХУМАНИСТИЧКИ НАУКИ	вкупно	578	328	204	110	132	74	182	112
	редовни	539	303	188	100	124	68	172	105
Меѓународен балкански универзитет - Факултет за општествени и хуманистички науки	вкупно	6	2	5	2	1	-	-	-
	редовни	6	2	5	2	1	-	-	-
Студии на религии	вкупно	6	2	5	2	1	-	-	-
	редовни	6	2	5	2	1	-	-	-
ВЕРСКИ НАУКИ	вкупно	6	2	5	2	1	-	-	-
	редовни	6	2	5	2	1	-	-	-

и факултетите според начинот на студирање, годината на студии и полот, 2015/2016
schools and faculties, by mode of study, year of study and sex, 2015/2016

4 година fourth year		5 година fifth year		6 година sixth year		Апсолвенти Final year students		Mode of study	
вкупно total	жени females	вкупно total	жени females	вкупно total	жени females	вкупно total	жени females		
16	2	-	-	-	-	-	-	total	International Balkan University - Faculty of Art and Design
16	2	-	-	-	-	-	-	full-time	
16	2	-	-	-	-	-	-	total	Graphic design
16	2	-	-	-	-	-	-	full-time	
-	-	-	-	-	-	-	-	total	Visual arts
-	-	-	-	-	-	-	-	full-time	
-	-	-	-	-	-	-	-	total	International Balkan University - Faculty of Educational Sciences
-	-	-	-	-	-	-	-	full-time	
-	-	-	-	-	-	-	-	total	Turkish language
-	-	-	-	-	-	-	-	full-time	
-	-	-	-	-	-	-	-	total	History
-	-	-	-	-	-	-	-	full-time	
-	-	-	-	-	-	-	-	total	University of Audiovisual Arts EFTA - Faculty of Applied Music
-	-	-	-	-	-	-	-	full-time	
-	-	-	-	-	-	-	-	total	Composition of film and theatre music
-	-	-	-	-	-	-	-	full-time	
-	-	-	-	-	-	-	-	total	Vocal interpretation
-	-	-	-	-	-	-	-	full-time	
-	-	-	-	-	-	-	-	total	University of Audiovisual Arts EFTA - Faculty of Theatre Arts
-	-	-	-	-	-	-	-	full-time	
-	-	-	-	-	-	-	-	total	Acting
-	-	-	-	-	-	-	-	full-time	
-	-	-	-	-	-	-	-	total	Theatre directing
-	-	-	-	-	-	-	-	full-time	
-	-	-	-	-	-	-	-	total	University of Audiovisual Arts EFTA - Faculty of Film Arts
-	-	-	-	-	-	-	-	full-time	
-	-	-	-	-	-	-	-	total	Film and TV camera
-	-	-	-	-	-	-	-	full-time	
-	-	-	-	-	-	-	-	total	Film and TV editing
-	-	-	-	-	-	-	-	full-time	
-	-	-	-	-	-	-	-	total	Film and TV directing
-	-	-	-	-	-	-	-	full-time	
-	-	-	-	-	-	-	-	total	Film and TV production and TV management
-	-	-	-	-	-	-	-	full-time	
53	29	-	-	-	-	7	3	total	HUMANITIES
51	28	-	-	-	-	4	2	full-time	
-	-	-	-	-	-	-	-	total	International Balkan University - Faculty of Social Sciences and Humanities
-	-	-	-	-	-	-	-	full-time	
-	-	-	-	-	-	-	-	total	Religious studies
-	-	-	-	-	-	-	-	full-time	
-	-	-	-	-	-	-	-	total	RELIGIOUS SCIENCES
-	-	-	-	-	-	-	-	full-time	

T-08: Запишани студенти на додипломски студии на високите стручни школи и факултетите, државјани на

T-08: Students enrolled in undergraduate studies at higher vocational schools and faculties, citizens of

	Начин на студирање	Вкупно Total		1 година first year		2 година second year		3 година third year	
		вкупно total	жени females	вкупно total	жени females	вкупно total	жени females	вкупно total	жени females
		ВКУПНО	вкупно	57 171	31 840	16 856	8 544	13 185	7 270
	редовни	50 685	28 342	14 993	7 660	11 529	6 363	12 280	7 116
ДРЖАВНИ ВИСОКИ СТРУЧНИ ШКОЛИ	вкупно	672	526	197	150	115	84	197	173
	редовни	513	391	152	114	98	70	134	113
Висока медицинска школа, Битола	вкупно	672	526	197	150	115	84	197	173
	редовни	513	391	152	114	98	70	134	113
Општа медицинска сестра	вкупно	214	198	53	45	40	36	108	104
	редовни	128	117	35	29	27	25	54	51
Медицинско-лабораториски аналитичар	вкупно	82	63	20	15	9	6	20	15
	редовни	66	49	19	14	8	6	17	12
Акушерки	вкупно	88	81	43	39	14	12	20	20
	редовни	72	68	30	28	12	10	20	20
Физиотерапевти	вкупно	199	124	50	29	38	23	38	26
	редовни	166	102	42	24	37	22	34	23
Радиолошки технолози	вкупно	89	60	31	22	14	7	11	8
	редовни	81	55	26	19	14	7	9	7
МЕДИЦИНСКИ НАУКИ	вкупно	672	526	197	150	115	84	197	173
	редовни	513	391	152	114	98	70	134	113
ДРЖАВНИ ФАКУЛТЕТИ	вкупно	50 097	28 682	14 161	7 396	11 272	6 418	12 095	7 217
	редовни	45 467	25 969	12 874	6 736	10 108	5 723	10 980	6 517
Природно-математички факултет, Скопје	вкупно	1 301	857	341	206	227	157	239	160
	редовни	1 207	804	314	194	211	145	230	160
Математика	вкупно	134	100	38	27	22	18	34	24
	редовни	125	97	36	27	22	18	32	24
Информатика	вкупно	13	2	-	-	-	-	1	-
	редовни	9	2	-	-	-	-	-	-
Физика	вкупно	77	47	18	10	15	11	21	14
	редовни	69	42	16	9	14	10	20	14
Хемија	вкупно	199	157	44	33	35	28	43	35
	редовни	192	151	43	32	34	27	43	35
Биологија	вкупно	417	330	108	82	69	56	64	51
	редовни	413	327	108	82	68	56	64	51
Биологија - хемија	вкупно	5	5	-	-	-	-	-	-
	редовни	2	2	-	-	-	-	-	-
Географија	вкупно	427	194	128	50	82	41	71	33
	редовни	376	168	109	43	69	31	67	33
Математика-физика	вкупно	13	12	1	1	-	-	2	2
	редовни	8	7	-	-	-	-	2	2
Математика - информатика	вкупно	16	10	4	3	4	3	3	1
	редовни	13	8	2	1	4	3	2	1
Факултет за електротехника и информациски технологии, Скопје	вкупно	14	4	-	-	-	-	10	3
	редовни	14	4	-	-	-	-	10	3
Информатика (тригодишни професионални студии)	вкупно	14	4	-	-	-	-	10	3
	редовни	14	4	-	-	-	-	10	3
Факултет за информатички науки и компјутерско инженерство	вкупно	253	68	52	12	56	13	71	19
	редовни	253	68	52	12	56	13	71	19

Република Македонија, според начинот на студирање, годината на студии и полот, 2015/2016
the Republic of Macedonia, by mode of study, year of study and sex, 2015/2016

4 година fourth year		5 година fifth year		6 година sixth year		Апсолвенти Final year students		Mode of study	
вкупно total	жени females	вкупно total	жени females	вкупно total	жени females	вкупно total	жени females		
8 359	4 965	741	518	240	173	3 713	2 264	total	TOTAL
7 550	4 477	741	518	240	173	3 352	2 035	full-time	
-	-	-	-	-	-	163	119	total	PUBLIC HIGHER VOCATIONAL SCHOOLS
-	-	-	-	-	-	129	94	full-time	
-	-	-	-	-	-	163	119	total	Higher Medical School - Bitola
-	-	-	-	-	-	129	94	full-time	
-	-	-	-	-	-	13	13	total	General hospital nurses
-	-	-	-	-	-	12	12	full-time	
-	-	-	-	-	-	33	27	total	Medical laboratory analyst
-	-	-	-	-	-	22	17	full-time	
-	-	-	-	-	-	11	10	total	Midwives
-	-	-	-	-	-	10	10	full-time	
-	-	-	-	-	-	73	46	total	Physiotherapists
-	-	-	-	-	-	53	33	full-time	
-	-	-	-	-	-	33	23	total	Radiologic technologists
-	-	-	-	-	-	32	22	full-time	
-	-	-	-	-	-	163	119	total	MEDICAL SCIENCES
-	-	-	-	-	-	129	94	full-time	
8 109	4 846	741	518	240	173	3 479	2 114	total	PUBLIC FACULTIES
7 347	4 386	741	518	240	173	3 177	1 916	full-time	
291	193	-	-	-	-	203	141	total	Faculty of Natural Sciences and Mathematics, Skopje
264	175	-	-	-	-	188	130	full-time	
33	25	-	-	-	-	7	6	total	Mathematics
28	22	-	-	-	-	7	6	full-time	
1	-	-	-	-	-	11	2	total	Informatics
1	-	-	-	-	-	8	2	full-time	
13	8	-	-	-	-	10	4	total	Physics
11	6	-	-	-	-	8	3	full-time	
51	42	-	-	-	-	26	19	total	Chemistry
49	41	-	-	-	-	23	16	full-time	
63	50	-	-	-	-	113	91	total	Biology
62	49	-	-	-	-	111	89	full-time	
1	1	-	-	-	-	4	4	total	Biology - Chemistry
-	-	-	-	-	-	2	2	full-time	
119	59	-	-	-	-	27	11	total	Geography
105	51	-	-	-	-	26	10	full-time	
5	5	-	-	-	-	5	4	total	Mathematics-physics
3	3	-	-	-	-	3	2	full-time	
5	3	-	-	-	-	-	-	total	Mathematics-informatics
5	3	-	-	-	-	-	-	full-time	
-	-	-	-	-	-	4	1	total	Faculty of Electrical Engineering and Information Technologies, Skopje
-	-	-	-	-	-	4	1	full-time	
-	-	-	-	-	-	4	1	total	Information technology (three-year professional studies)
-	-	-	-	-	-	4	1	full-time	
7	1	-	-	-	-	67	23	total	Faculty of Computer Science and Engineering
7	1	-	-	-	-	67	23	full-time	

T-08: Запишани студенти на додипломски студии на високите стручни школи и факултетите, државјани на

T-08: Students enrolled in undergraduate studies at higher vocational schools and faculties, citizens of

	Начин на студирање	Вкупно Total		1 година first year		2 година second year		3 година third year	
		вкупно total	жени females	вкупно total	жени females	вкупно total	жени females	вкупно total	жени females
Академски студии по информатика	вкупно	85	24	10	1	11	3	20	3
	редовни	85	24	10	1	11	3	20	3
Професионални студии по информатика	вкупно	72	16	5	-	14	3	23	6
	редовни	72	16	5	-	14	3	23	6
Студии по информатичка едукација	вкупно	1	1	1	1	-	-	-	-
	редовни	1	1	1	1	-	-	-	-
Компјутерски науки и инженерство - англиски	вкупно	95	27	36	10	31	7	28	10
	редовни	95	27	36	10	31	7	28	10
Педагошки факултет, Битола	вкупно	39	16	3	1	12	7	10	5
	редовни	36	15	2	-	11	7	10	5
Информатика и техничко образование	вкупно	39	16	3	1	12	7	10	5
	редовни	36	15	2	-	11	7	10	5
Факултет за информатика, Штип	вкупно	240	92	28	12	75	27	98	39
	редовни	191	72	22	9	56	21	85	34
Информатика	вкупно	115	32	1	-	39	10	62	20
	редовни	91	26	-	-	29	8	54	17
Информатика - дисперзирани студии, Струмица	вкупно	13	3	-	-	5	1	5	1
	редовни	11	2	-	-	5	1	4	1
Бизнис информатика	вкупно	75	31	23	8	18	5	21	11
	редовни	64	29	20	7	12	4	19	11
Информатика-дисперзирани студии, Кавадарци	вкупно	15	7	-	-	5	4	6	3
	редовни	15	7	-	-	5	4	6	3
Математика	вкупно	22	19	4	4	8	7	4	4
	редовни	10	8	2	2	5	4	2	2
Факултет за природни и технички науки, Штип	вкупно	188	75	39	16	41	17	56	17
	редовни	159	66	33	13	35	15	49	16
Геолошки отсек	вкупно	7	3	6	2	-	-	1	1
	редовни	5	2	5	2	-	-	-	-
Геолошки отсек - дисперзирани студии, Скопје	вкупно	7	-	7	-	-	-	-	-
	редовни	7	-	7	-	-	-	-	-
Геолошки отсек - дисперзирани студии, Прилеп	вкупно	10	4	10	4	-	-	-	-
	редовни	9	4	9	4	-	-	-	-
Математика	вкупно	7	3	-	-	3	1	4	2
	редовни	2	2	-	-	-	-	2	2
Биологија	вкупно	15	12	7	6	-	-	1	-
	редовни	10	9	3	3	-	-	-	-
Географија	вкупно	41	12	9	4	10	2	8	-
	редовни	37	11	9	4	9	2	7	-
Геологија и геофизика	вкупно	4	1	-	-	2	1	1	-
	редовни	2	-	-	-	1	-	1	-
Геологија и геофизика - дисперзирани студии, Прилеп	вкупно	5	1	-	-	1	1	4	-
	редовни	5	1	-	-	1	1	4	-
Геологија и геофизика - дисперзирани студии, Скопје	вкупно	33	9	-	-	9	3	17	4
	редовни	27	9	-	-	9	3	15	4
Инженерска геологија и хидрогеологија	вкупно	6	4	-	-	1	1	3	2
	редовни	6	4	-	-	1	1	3	2

Република Македонија, според начинот на студирање, годината на студии и полот, 2015/2016
the Republic of Macedonia, by mode of study, year of study and sex, 2015/2016

4 година fourth year		5 година fifth year		6 година sixth year		Апсолвенти Final year students		Mode of study	
вкупно total	жени females	вкупно total	жени females	вкупно total	жени females	вкупно total	жени females		
7	1	-	-	-	-	37	16	total	Academic studies in informatics
7	1	-	-	-	-	37	16	full-time	
-	-	-	-	-	-	30	7	total	Professional studies in informatics
-	-	-	-	-	-	30	7	full-time	
-	-	-	-	-	-	-	-	total	Studies in IT education
-	-	-	-	-	-	-	-	full-time	
-	-	-	-	-	-	-	-	total	Computer Science and Engineering - English
-	-	-	-	-	-	-	-	full-time	
12	3	-	-	-	-	2	-	total	Faculty of Pedagogy, Bitola
11	3	-	-	-	-	2	-	full-time	
12	3	-	-	-	-	2	-	total	Informatics and technical education
11	3	-	-	-	-	2	-	full-time	
39	14	-	-	-	-	-	-	total	Faculty of Computer Sciences, Shtip
28	8	-	-	-	-	-	-	full-time	
13	2	-	-	-	-	-	-	total	Informatics
8	1	-	-	-	-	-	-	full-time	
3	1	-	-	-	-	-	-	total	Informatics - dispersed studies, Strumica
2	-	-	-	-	-	-	-	full-time	
13	7	-	-	-	-	-	-	total	Business informatics
13	7	-	-	-	-	-	-	full-time	
4	-	-	-	-	-	-	-	total	Informatics - dispersed studies, Kavadarci
4	-	-	-	-	-	-	-	full-time	
6	4	-	-	-	-	-	-	total	Mathematics
1	-	-	-	-	-	-	-	full-time	
52	25	-	-	-	-	-	-	total	Faculty of Natural and Technical Sciences, Shtip
42	22	-	-	-	-	-	-	full-time	
-	-	-	-	-	-	-	-	total	Geology
-	-	-	-	-	-	-	-	full-time	
-	-	-	-	-	-	-	-	total	Geology - dispersed studies - Skopje
-	-	-	-	-	-	-	-	full-time	
-	-	-	-	-	-	-	-	total	Geology - dispersed studies - Prilep
-	-	-	-	-	-	-	-	full-time	
-	-	-	-	-	-	-	-	total	Mathematics
-	-	-	-	-	-	-	-	full-time	
7	6	-	-	-	-	-	-	total	Biology
7	6	-	-	-	-	-	-	full-time	
14	6	-	-	-	-	-	-	total	Geography
12	5	-	-	-	-	-	-	full-time	
1	-	-	-	-	-	-	-	total	Geology and geophysics
-	-	-	-	-	-	-	-	full-time	
-	-	-	-	-	-	-	-	total	Geology and geophysics - dispersed studies, Prilep
-	-	-	-	-	-	-	-	full-time	
7	2	-	-	-	-	-	-	total	Geology and geophysics - dispersed studies, Skopje
3	2	-	-	-	-	-	-	full-time	
2	1	-	-	-	-	-	-	total	Engineering geology and hydrogeology
2	1	-	-	-	-	-	-	full-time	

T-08: Запишани студенти на додипломски студии на високите стручни школи и факултетите, државјани на

T-08: Students enrolled in undergraduate studies at higher vocational schools and faculties, citizens of

	Начин на студирање	Вкупно Total		1 година first year		2 година second year		3 година third year	
		вкупно total	жени females	вкупно total	жени females	вкупно total	жени females	вкупно total	жени females
Инженерска геологија и хидрогеологија	вкупно	19	10	-	-	-	-	8	4
- дисперзирани студии, Прилеп	редовни	17	9	-	-	-	-	8	4
Инженерска геологија и хидрогеологија	вкупно	2	-	-	-	-	-	1	-
- дисперзирани студии, Скопје	редовни	2	-	-	-	-	-	1	-
Минерална технолгија	вкупно	7	2	-	-	2	-	1	-
	редовни	7	2	-	-	2	-	1	-
Наоѓалишта на минерални сировини	вкупно	9	2	-	-	3	-	4	2
	редовни	8	2	-	-	2	-	4	2
Наоѓалишта на минерални сировини -	вкупно	1	1	-	-	-	-	-	-
дисперзирани студии Скопје	редовни	1	1	-	-	-	-	-	-
Петрологија, минерологија и геохемија	вкупно	2	1	-	-	-	-	-	-
	редовни	1	-	-	-	-	-	-	-
Петрологија, минерологија и геохемија -	вкупно	4	2	-	-	1	-	3	2
дисперзирани студии Прилеп	редовни	4	2	-	-	1	-	3	2
Хидрологија и геотехника	вкупно	4	3	-	-	4	3	-	-
	редовни	4	3	-	-	4	3	-	-
Хидрологија и геотехника -	вкупно	5	5	-	-	5	5	-	-
дисперзирани студии, Прилеп	редовни	5	5	-	-	5	5	-	-
Природно - математички факултет,	вкупно	748	416	302	159	134	79	162	104
Државен универзитет Тетово	редовни	748	416	302	159	134	79	162	104
Математика	вкупно	76	59	29	25	19	15	16	14
	редовни	76	59	29	25	19	15	16	14
Математика - дисперзирани студии во	вкупно	32	20	23	13	-	-	6	5
Скопје	редовни	32	20	23	13	-	-	6	5
Математика во финансии и во бизнис	вкупно	12	9	-	-	7	5	5	4
	редовни	12	9	-	-	7	5	5	4
Информатика	вкупно	109	26	60	8	29	8	16	8
	редовни	109	26	60	8	29	8	16	8
Информатика - дисперзирани студии,	вкупно	44	21	-	-	-	-	23	13
Куманово	редовни	44	21	-	-	-	-	23	13
Информатика - дисперзирани студии,	вкупно	28	7	-	-	-	-	18	7
Скопје	редовни	28	7	-	-	-	-	18	7
Информатика - дисперзирани студии,	вкупно	19	5	-	-	-	-	12	2
Кичево	редовни	19	5	-	-	-	-	12	2
Физика	вкупно	41	28	14	8	7	6	10	7
	редовни	41	28	14	8	7	6	10	7
Хемија	вкупно	68	51	28	22	11	8	11	10
	редовни	68	51	28	22	11	8	11	10
Хемија - физика - дисперзирани студии	вкупно	6	3	2	1	-	-	4	2
во Скопје	редовни	6	3	2	1	-	-	4	2
Биологија	вкупно	123	90	51	38	30	23	21	19
	редовни	123	90	51	38	30	23	21	19
Биологија - дисперзирани студии,	вкупно	21	18	-	-	1	-	1	1
Скопје	редовни	21	18	-	-	1	-	1	1
Биохемија - дисперзирани студии,	вкупно	8	6	-	-	1	1	-	-
Скопје	редовни	8	6	-	-	1	1	-	-

Република Македонија, според начинот на студирање, годината на студии и полот, 2015/2016

the Republic of Macedonia, by mode of study, year of study and sex, 2015/2016

4 година fourth year		5 година fifth year		6 година sixth year		Апсолвенти Final year students		Mode of study	
вкупно total	жени females	вкупно total	жени females	вкупно total	жени females	вкупно total	жени females		
11	6	-	-	-	-	-	-	total	Engineering geology and hydrogeology -
9	5	-	-	-	-	-	-	full-time	dispersed studies, Prilep
1	-	-	-	-	-	-	-	total	Engineering geology and hydrogeology -
1	-	-	-	-	-	-	-	full-time	dispersed studies, Skopje
4	2	-	-	-	-	-	-	total	Mineral technology
4	2	-	-	-	-	-	-	full-time	
2	-	-	-	-	-	-	-	total	Deposits of mineral resources
2	-	-	-	-	-	-	-	full-time	
1	1	-	-	-	-	-	-	total	Deposits of mineral resources -
1	1	-	-	-	-	-	-	full-time	dispersed studies, Skopje
2	1	-	-	-	-	-	-	total	Petrology, mineralogy and
1	-	-	-	-	-	-	-	full-time	geochemistry
-	-	-	-	-	-	-	-	total	Petrology, mineralogy and geochemistry -
-	-	-	-	-	-	-	-	full-time	dispersed studies, Skopje
-	-	-	-	-	-	-	-	total	Hydrology and geotechnics
-	-	-	-	-	-	-	-	full-time	
-	-	-	-	-	-	-	-	total	Hydrology and geotechnics -
-	-	-	-	-	-	-	-	full-time	dispersed studies, Prilep
149	73	-	-	-	-	1	1	total	State University of Tetovo - Faculty of
149	73	-	-	-	-	1	1	full-time	Natural Sciences and Mathematics
12	5	-	-	-	-	-	-	total	Mathematics
12	5	-	-	-	-	-	-	full-time	
2	1	-	-	-	-	1	1	total	Mathematics - dispersed studies, Skopje
2	1	-	-	-	-	1	1	full-time	
-	-	-	-	-	-	-	-	total	Mathematics in finance and business
-	-	-	-	-	-	-	-	full-time	
4	2	-	-	-	-	-	-	total	Informatics
4	2	-	-	-	-	-	-	full-time	
21	8	-	-	-	-	-	-	total	Informatics - dispersed studies, Kumanovo
21	8	-	-	-	-	-	-	full-time	
10	-	-	-	-	-	-	-	total	Informatics - dispersed studies, Skopje
10	-	-	-	-	-	-	-	full-time	
7	3	-	-	-	-	-	-	total	Informatics - dispersed studies, Kichevo
7	3	-	-	-	-	-	-	full-time	
10	7	-	-	-	-	-	-	total	Physics
10	7	-	-	-	-	-	-	full-time	
18	11	-	-	-	-	-	-	total	Chemistry
18	11	-	-	-	-	-	-	full-time	
-	-	-	-	-	-	-	-	total	Chemistry - dispersed studies, Skopje
-	-	-	-	-	-	-	-	full-time	
21	10	-	-	-	-	-	-	total	Biology
21	10	-	-	-	-	-	-	full-time	
19	17	-	-	-	-	-	-	total	Biology - dispersed studies, Skopje
19	17	-	-	-	-	-	-	full-time	
7	5	-	-	-	-	-	-	total	Biochemistry - dispersed studies,
7	5	-	-	-	-	-	-	full-time	Skopje

T-08: Запишани студенти на додипломски студии на високите стручни школи и факултетите, државјани на

T-08: Students enrolled in undergraduate studies at higher vocational schools and faculties, citizens of

	Начин на студирање	Вкупно Total		1 година first year		2 година second year		3 година third year	
		вкупно total	жени females	вкупно total	жени females	вкупно total	жени females	вкупно total	жени females
Екологија	вкупно	7	3	-	-	7	3	-	-
	редовни	7	3	-	-	7	3	-	-
Екологија - дисперзирани студии во Скопје	вкупно	57	28	57	28	-	-	-	-
	редовни	57	28	57	28	-	-	-	-
Географија	вкупно	97	42	38	16	22	10	19	12
	редовни	97	42	38	16	22	10	19	12
ПРИРОДНО-МАТЕМАТИЧКИ НАУКИ	вкупно	2 783	1 528	765	406	545	300	646	347
	редовни	2 608	1 445	725	387	503	280	617	341
Природно - математички факултет, Скопје	вкупно	25	6	-	-	-	-	4	-
	редовни	23	6	-	-	-	-	4	-
Информатички технологии - тригодишни студии	вкупно	25	6	-	-	-	-	4	-
	редовни	23	6	-	-	-	-	4	-
Архитектонски факултет, Скопје	вкупно	616	414	112	76	112	80	137	91
	редовни	616	414	112	76	112	80	137	91
Архитектура	вкупно	616	414	112	76	112	80	137	91
	редовни	616	414	112	76	112	80	137	91
Градежен факултет, Скопје	вкупно	1 104	453	266	112	249	93	368	155
	редовни	1 104	453	266	112	249	93	368	155
Студии за стручно образование по градежништво	вкупно	57	21	14	7	10	2	18	6
	редовни	57	21	14	7	10	2	18	6
Студии по геотехника	вкупно	321	145	28	16	29	9	111	54
	редовни	321	145	28	16	29	9	111	54
Конструктивен отсек	вкупно	27	12	1	-	1	-	15	8
	редовни	27	12	1	-	1	-	15	8
Патишта и железници	вкупно	31	14	3	1	1	-	9	4
	редовни	31	14	3	1	1	-	9	4
Геодезија	вкупно	364	124	83	23	88	32	168	61
	редовни	364	124	83	23	88	32	168	61
Градежништво	вкупно	304	137	137	65	120	50	47	22
	редовни	304	137	137	65	120	50	47	22
Машински факултет, Скопје	вкупно	1 243	385	371	114	282	88	259	100
	редовни	1 243	385	371	114	282	88	259	100
Производна информатика	вкупно	37	9	11	2	7	2	12	2
	редовни	37	9	11	2	7	2	12	2
Индустриски дизајн	вкупно	143	69	42	22	35	16	35	22
	редовни	143	69	42	22	35	16	35	22
Применето термичко инженерство	вкупно	3	-	-	-	-	-	-	-
	редовни	3	-	-	-	-	-	-	-
Хидраулика и автоматика	вкупно	3	-	-	-	-	-	-	-
	редовни	3	-	-	-	-	-	-	-
Заварување и дизајн на конструкции	вкупно	2	-	-	-	-	-	-	-
	редовни	2	-	-	-	-	-	-	-
Производно инженерство	вкупно	109	30	33	10	29	6	21	9
	редовни	109	30	33	10	29	6	21	9
Термичко инженерство	вкупно	76	18	23	7	17	4	17	5
	редовни	76	18	23	7	17	4	17	5
Автоматика и флуидно инженерство	вкупно	6	-	-	-	-	-	1	-
	редовни	6	-	-	-	-	-	1	-

Република Македонија, според начинот на студирање, годината на студии и полот, 2015/2016

the Republic of Macedonia, by mode of study, year of study and sex, 2015/2016

4 година fourth year		5 година fifth year		6 година sixth year		Апсолвенти Final year students		Mode of study	
вкупно total	жени females	вкупно total	жени females	вкупно total	жени females	вкупно total	жени females		
-	-	-	-	-	-	-	-	total	Environment
-	-	-	-	-	-	-	-	full-time	
-	-	-	-	-	-	-	-	total	Environment - dispersed studies, Skopje
-	-	-	-	-	-	-	-	full-time	
18	4	-	-	-	-	-	-	total	Geography
18	4	-	-	-	-	-	-	full-time	
550	309	-	-	-	-	277	166	total	NATURAL SCIENCES AND
501	282	-	-	-	-	262	155	full-time	MATHEMATICS
-	-	-	-	-	-	21	6	total	Faculty of Natural Sciences and Mathematics, Skopje
-	-	-	-	-	-	19	6	full-time	
-	-	-	-	-	-	21	6	total	Information technology
-	-	-	-	-	-	19	6	full-time	
138	92	104	69	-	-	13	6	total	Faculty of Architecture, Skopje
138	92	104	69	-	-	13	6	full-time	
138	92	104	69	-	-	13	6	total	Architecture
138	92	104	69	-	-	13	6	full-time	
167	71	8	4	-	-	46	18	total	Faculty of Civil Engineering, Skopje
167	71	8	4	-	-	46	18	full-time	
11	4	3	2	-	-	1	-	total	First qualification at civil engineering
11	4	3	2	-	-	1	-	full-time	
140	60	-	-	-	-	13	6	total	Geotechnics
140	60	-	-	-	-	13	6	full-time	
7	3	2	1	-	-	1	-	total	Structural engineering
7	3	2	1	-	-	1	-	full-time	
9	4	3	1	-	-	6	4	total	Roads and railways
9	4	3	1	-	-	6	4	full-time	
-	-	-	-	-	-	25	8	total	Geodesy
-	-	-	-	-	-	25	8	full-time	
-	-	-	-	-	-	-	-	total	Construction
-	-	-	-	-	-	-	-	full-time	
199	63	-	-	-	-	132	20	total	Faculty of Mechanical Engineering, Skopje
199	63	-	-	-	-	132	20	full-time	
-	-	-	-	-	-	7	3	total	Production informatics
-	-	-	-	-	-	7	3	full-time	
-	-	-	-	-	-	31	9	total	Industrial design
-	-	-	-	-	-	31	9	full-time	
-	-	-	-	-	-	3	-	total	Applied thermal engineering
-	-	-	-	-	-	3	-	full-time	
-	-	-	-	-	-	3	-	total	Hydraulics and automation
-	-	-	-	-	-	3	-	full-time	
-	-	-	-	-	-	2	-	total	Welding and construction design
-	-	-	-	-	-	2	-	full-time	
21	5	-	-	-	-	5	-	total	Production engineering
21	5	-	-	-	-	5	-	full-time	
13	2	-	-	-	-	6	-	total	Thermal engineering
13	2	-	-	-	-	6	-	full-time	
-	-	-	-	-	-	5	-	total	Automation and fluids engineering
-	-	-	-	-	-	5	-	full-time	

T-08: Запишани студенти на додипломски студии на високите стручни школи и факултетите, државјани на

T-08: Students enrolled in undergraduate studies at higher vocational schools and faculties, citizens of

	Начин на студирање	Вкупно Total		1 година first year		2 година second year		3 година third year	
		вкупно total	жени females	вкупно total	жени females	вкупно total	жени females	вкупно total	жени females
Материјали, заварување и конструктивно инженерство-стара студиска програма	вкупно	7	3	-	-	-	-	3	2
	редовни	7	3	-	-	-	-	3	2
Индустриско инженерство и менаџмент	вкупно	201	107	65	32	45	25	47	29
	редовни	201	107	65	32	45	25	47	29
Моторни возила	вкупно	163	18	54	6	32	2	22	3
	редовни	163	18	54	6	32	2	22	3
Енергетика и екологија	вкупно	137	63	32	17	36	15	27	12
	редовни	137	63	32	17	36	15	27	12
Мехатроника	вкупно	153	26	42	6	31	9	30	6
	редовни	153	26	42	6	31	9	30	6
Транспорт, механизација и логистика	вкупно	79	22	29	6	18	4	16	6
	редовни	79	22	29	6	18	4	16	6
Автоматка и управување со системи	вкупно	30	5	10	1	8	2	9	1
	редовни	30	5	10	1	8	2	9	1
Хидраулично инженерство и менаџмент на води	вкупно	31	7	7	3	16	1	4	3
	редовни	31	7	7	3	16	1	4	3
Материјали, спојување и конструктивно инженерство	вкупно	43	4	16	1	8	2	12	-
	редовни	43	4	16	1	8	2	12	-
Дизајн на конструкции	вкупно	19	3	7	1	-	-	3	-
	редовни	19	3	7	1	-	-	3	-
Инженерство на животната средина и ресурси	вкупно	1	1	-	-	-	-	-	-
	редовни	1	1	-	-	-	-	-	-
Факултет за електротехника и информациски технологии, Скопје	вкупно	1 437	582	389	171	275	120	321	138
	редовни	1 437	582	389	171	275	120	321	138
СТАРА ПРОГРАМА (четиригодишни)- Електроенергетика	вкупно	12	-	-	-	-	-	1	-
	редовни	12	-	-	-	-	-	1	-
Електроенергетика, автоматизација и обновливи извори на енергија	вкупно	250	121	83	45	70	31	61	31
	редовни	250	121	83	45	70	31	61	31
Електроенергетски системи	вкупно	135	48	51	16	37	17	28	9
	редовни	135	48	51	16	37	17	28	9
Електроника, управување и менаџмент	вкупно	148	71	37	28	29	9	31	20
	редовни	148	71	37	28	29	9	31	20
Електроенергетски уреди	вкупно	3	1	-	-	-	-	-	-
	редовни	3	1	-	-	-	-	-	-
Конверзија, искористување на електрична енергија	вкупно	3	1	-	-	-	-	-	-
	редовни	3	1	-	-	-	-	-	-
Телекомуникации и информациско инженерство	вкупно	198	95	50	22	47	24	60	27
	редовни	198	95	50	22	47	24	60	27
Електроника, радиотехника и процесирање на сигнали	вкупно	21	4	-	-	-	-	-	-
	редовни	21	4	-	-	-	-	-	-
Информатика и компјутерско инженерство	вкупно	81	24	-	-	-	-	8	3
	редовни	81	24	-	-	-	-	8	3
Компјутерско системско инженерство, автоматика и роботика	вкупно	153	59	52	19	28	14	42	15
	редовни	153	59	52	19	28	14	42	15

Република Македонија, според начинот на студирање, годината на студии и полот, 2015/2016

the Republic of Macedonia, by mode of study, year of study and sex, 2015/2016

4 година fourth year		5 година fifth year		6 година sixth year		Апсолвенти Final year students		Mode of study	
вкупно total	жени females	вкупно total	жени females	вкупно total	жени females	вкупно total	жени females		
-	-	-	-	-	-	4	1	total	Materials, welding and structural engineering - old curriculum
-	-	-	-	-	-	4	1	full-time	
37	20	-	-	-	-	7	1	total	Industrial engineering and management
37	20	-	-	-	-	7	1	full-time	
36	5	-	-	-	-	19	2	total	Motor vehicles
36	5	-	-	-	-	19	2	full-time	
33	17	-	-	-	-	9	2	total	Energy and environment
33	17	-	-	-	-	9	2	full-time	
33	5	-	-	-	-	17	-	total	Mechatronics
33	5	-	-	-	-	17	-	full-time	
8	5	-	-	-	-	8	1	total	Transport, mechanisation and logistics
8	5	-	-	-	-	8	1	full-time	
3	1	-	-	-	-	-	-	total	Automation and systems control
3	1	-	-	-	-	-	-	full-time	
4	-	-	-	-	-	-	-	total	Hydraulic engineering and water management
4	-	-	-	-	-	-	-	full-time	
7	1	-	-	-	-	-	-	total	Materials, welding and structural engineering
7	1	-	-	-	-	-	-	full-time	
4	2	-	-	-	-	5	-	total	Design of structures
4	2	-	-	-	-	5	-	full-time	
-	-	-	-	-	-	1	1	total	Environmental and resource engineering
-	-	-	-	-	-	1	1	full-time	
234	83	-	-	-	-	218	70	total	Faculty of Electrical Engineering and Information Technologies, Skopje
234	83	-	-	-	-	218	70	full-time	
3	-	-	-	-	-	8	-	total	Old curriculum (four-year studies) - Power engineering
3	-	-	-	-	-	8	-	full-time	
29	12	-	-	-	-	7	2	total	Power engineering, automation and renewable energy
29	12	-	-	-	-	7	2	full-time	
14	5	-	-	-	-	5	1	total	Electric power systems
14	5	-	-	-	-	5	1	full-time	
25	6	-	-	-	-	26	8	total	Power engineering and management
25	6	-	-	-	-	26	8	full-time	
-	-	-	-	-	-	3	1	total	Electric power devices
-	-	-	-	-	-	3	1	full-time	
1	1	-	-	-	-	2	-	total	Conversion and application of electric power
1	1	-	-	-	-	2	-	full-time	
36	19	-	-	-	-	5	3	total	Telecommunications and information engineering
36	19	-	-	-	-	5	3	full-time	
10	2	-	-	-	-	11	2	total	Electronics, radio technology and signal processing
10	2	-	-	-	-	11	2	full-time	
23	5	-	-	-	-	50	16	total	Informatics and computer engineering
23	5	-	-	-	-	50	16	full-time	
24	7	-	-	-	-	7	4	total	Computer system engineering and automation
24	7	-	-	-	-	7	4	full-time	

T-08: Запишани студенти на додипломски студии на високите стручни школи и факултетите, државјани на

T-08: Students enrolled in undergraduate studies at higher vocational schools and faculties, citizens of

	Начин на студирање	Вкупно Total		1 година first year		2 година second year		3 година third year	
		вкупно total	жени females	вкупно total	жени females	вкупно total	жени females	вкупно total	жени females
Компјутерско хардверско инженерство и електроника	вкупно	107	26	44	9	19	3	36	13
	редовни	107	26	44	9	19	3	36	13
Компјутерски технологии и инженерство	вкупно	199	84	72	32	45	22	44	14
	редовни	199	84	72	32	45	22	44	14
Компјутерско системско инженерство и автоматика	вкупно	63	23	-	-	-	-	3	2
	редовни	63	23	-	-	-	-	3	2
Телекомуникации	вкупно	64	25	-	-	-	-	7	4
	редовни	64	25	-	-	-	-	7	4
Технолошко-металуршки факултет, Скопје	вкупно	211	129	64	42	46	28	66	45
	редовни	211	129	64	42	46	28	66	45
Инженерство на неметали и нанотехнологи	вкупно	48	33	19	14	15	8	14	11
	редовни	48	33	19	14	15	8	14	11
Конфекциско инженерство	вкупно	1	1	-	-	-	-	-	-
	редовни	1	1	-	-	-	-	-	-
Неорганско инженерство и заштита на животната средина	вкупно	33	15	8	3	5	4	11	5
	редовни	33	15	8	3	5	4	11	5
Полимерно и органско инженерство	вкупно	1	-	-	-	-	-	-	-
	редовни	1	-	-	-	-	-	-	-
Металургија и метални материјали	вкупно	5	-	-	-	-	-	-	-
	редовни	5	-	-	-	-	-	-	-
Дизајн и менаџмент на технолошки процеси	вкупно	17	12	5	4	5	2	3	3
	редовни	17	12	5	4	5	2	3	3
Металургија, дизајн и менаџмент	вкупно	32	7	7	1	6	1	13	5
	редовни	32	7	7	1	6	1	13	5
Полимерни материјали, дизајн и менаџмент	вкупно	13	6	2	-	3	2	5	3
	редовни	13	6	2	-	3	2	5	3
Дизајн и инженеринг на облека	вкупно	61	55	23	20	12	11	20	18
	редовни	61	55	23	20	12	11	20	18
Факултет за земјоделски науки и храна - Скопје	вкупно	52	24	12	3	18	10	18	9
	редовни	51	23	12	3	17	9	18	9
Преработка на земјоделски производи	вкупно	52	24	12	3	18	10	18	9
	редовни	51	23	12	3	17	9	18	9
Шумарски факултет, Скопје	вкупно	122	57	40	22	36	14	19	8
	редовни	92	46	30	16	22	9	17	8
Озеленување и унапредување на животната средина	вкупно	24	12	-	-	-	-	-	-
	редовни	21	12	-	-	-	-	-	-
Пејзажно дизајнирање	вкупно	62	32	25	17	20	8	14	6
	редовни	49	27	21	14	14	6	12	6
Екоинженериг и екоменаџмент	вкупно	36	13	15	5	16	6	5	2
	редовни	22	7	9	2	8	3	5	2
Факултет за дизајн и технологии на мебел и ентериер	вкупно	498	316	127	78	89	56	78	56
	редовни	456	297	116	72	78	52	77	56
Механичка технологија на дрво	вкупно	49	18	-	-	2	-	3	1
	редовни	41	14	-	-	2	-	3	1
Проектирање и технологија на мебел и ентериер	вкупно	167	114	1	-	1	1	5	4
	редовни	156	109	1	-	1	1	5	4

Република Македонија, според начинот на студирање, годината на студии и полот, 2015/2016

the Republic of Macedonia, by mode of study, year of study and sex, 2015/2016

4 година fourth year		5 година fifth year		6 година sixth year		Апсолвенти Final year students		Mode of study	
вкупно total	жени females	вкупно total	жени females	вкупно total	жени females	вкупно total	жени females		
8	1	-	-	-	-	-	-	total	Computer hardware engineering and electronics
8	1	-	-	-	-	-	-	full-time	
37	16	-	-	-	-	1	-	total	Computer technology and engineering
37	16	-	-	-	-	1	-	full-time	
16	7	-	-	-	-	44	14	total	Computer system engineering and automation
16	7	-	-	-	-	44	14	full-time	
8	2	-	-	-	-	49	19	total	Telecommunications
8	2	-	-	-	-	49	19	full-time	
26	14	-	-	-	-	9	-	total	Faculty of Technology and Metallurgy, Skopje
26	14	-	-	-	-	9	-	full-time	
-	-	-	-	-	-	-	-	total	Nonmetals engineering and nanotechnology
-	-	-	-	-	-	-	-	full-time	
1	1	-	-	-	-	-	-	total	Textile engineering
1	1	-	-	-	-	-	-	full-time	
4	3	-	-	-	-	5	-	total	Inorganic engineering and environmental protection
4	3	-	-	-	-	5	-	full-time	
1	-	-	-	-	-	-	-	total	Polymer and organic engineering
1	-	-	-	-	-	-	-	full-time	
1	-	-	-	-	-	4	-	total	Metallurgy and metal materials
1	-	-	-	-	-	4	-	full-time	
4	3	-	-	-	-	-	-	total	Design and management of technological processes
4	3	-	-	-	-	-	-	full-time	
6	-	-	-	-	-	-	-	total	Metallurgy, design and management
6	-	-	-	-	-	-	-	full-time	
3	1	-	-	-	-	-	-	total	Polymer materials, design and management
3	1	-	-	-	-	-	-	full-time	
6	6	-	-	-	-	-	-	total	Clothing design and engineering
6	6	-	-	-	-	-	-	full-time	
4	2	-	-	-	-	-	-	total	Faculty of Agricultural Sciences and Food - Skopje
4	2	-	-	-	-	-	-	full-time	
4	2	-	-	-	-	-	-	total	Processing of agricultural products
4	2	-	-	-	-	-	-	full-time	
8	3	-	-	-	-	19	10	total	Faculty of Forestry, Skopje
6	3	-	-	-	-	17	10	full-time	
6	2	-	-	-	-	18	10	total	Landscaping and improvement of the environment
4	2	-	-	-	-	17	10	full-time	
2	1	-	-	-	-	1	-	total	Landscape design
2	1	-	-	-	-	-	-	full-time	
-	-	-	-	-	-	-	-	total	Ecoengineering and ecomanagement
-	-	-	-	-	-	-	-	full-time	
66	42	-	-	-	-	138	84	total	Faculty of Design and Technologies of Furniture and Interior - Skopje
60	39	-	-	-	-	125	78	full-time	
9	3	-	-	-	-	35	14	total	Mechanical technology of wood
6	1	-	-	-	-	30	12	full-time	
57	39	-	-	-	-	103	70	total	Design and technology of furniture and interior
54	38	-	-	-	-	95	66	full-time	

T-08: Запишани студенти на додипломски студии на високите стручни школи и факултетите, државјани на

T-08: Students enrolled in undergraduate studies at higher vocational schools and faculties, citizens of

	Начин на студирање	Вкупно Total		1 година first year		2 година second year		3 година third year	
		вкупно total	жени females	вкупно total	жени females	вкупно total	жени females	вкупно total	жени females
Инженерство на дрво мебел	вкупно	46	22	30	14	9	6	7	2
	редовни	43	20	28	12	8	6	7	2
Дизајн, мебел и ентериер	вкупно	236	162	96	64	77	49	63	49
	редовни	216	154	87	60	67	45	62	49
Факултет за информатички науки и компјутерско инженерство, Скопје	вкупно	2 296	789	614	193	504	174	463	157
	редовни	2 296	789	614	193	504	174	463	157
Информатика и компјутерско инженерство	вкупно	275	113	56	17	40	15	33	11
	редовни	275	113	56	17	40	15	33	11
Професионални студии по информатички технологии	вкупно	63	26	1	1	5	2	8	3
	редовни	63	26	1	1	5	2	8	3
Студии за компјутерски науки и инженерство	вкупно	867	335	258	91	197	85	164	73
	редовни	867	335	258	91	197	85	164	73
Студии за примена на Е-технологии	вкупно	238	55	79	12	57	12	40	8
	редовни	238	55	79	12	57	12	40	8
Студии за мрежни технологии	вкупно	853	260	220	72	205	60	218	62
	редовни	853	260	220	72	205	60	218	62
Технички факултет, Битола	вкупно	474	156	204	69	90	33	82	24
	редовни	438	152	192	68	83	31	77	24
Електротехнички отсек-тригодишни студии	вкупно	11	1	-	-	5	1	3	-
	редовни	5	-	-	-	-	-	2	-
Машински отсек-четиригодишни студии	вкупно	72	10	30	4	12	4	8	1
	редовни	61	9	28	4	12	4	6	1
Сообраќај и транспорт -тригодишни студии	вкупно	3	-	1	-	1	-	1	-
	редовни	1	-	-	-	1	-	-	-
Сообраќај и транспорт -четиригодишни студии	вкупно	135	57	57	25	30	14	24	10
	редовни	127	55	52	24	28	13	24	10
Графичко инженерство -четиригодишни студии	вкупно	57	30	21	11	9	4	10	4
	редовни	57	30	21	11	9	4	10	4
Електротехнички отсек-четиригодишни студии	вкупно	101	24	50	13	14	2	20	7
	редовни	92	24	46	13	14	2	19	7
Индустриско инженерство и менаџмент	вкупно	71	30	32	13	15	7	9	2
	редовни	71	30	32	13	15	7	9	2
Енергетика и заштита на животната средина	вкупно	9	-	3	-	2	-	4	-
	редовни	9	-	3	-	2	-	4	-
Мехатроника	вкупно	5	1	-	-	2	1	3	-
	редовни	5	1	-	-	2	1	3	-
Мехатроника (нова студиска програма)	вкупно	10	3	10	3	-	-	-	-
	редовни	10	3	10	3	-	-	-	-
Факултет за информатички и комуникациски технологии, Битола	вкупно	671	205	206	44	148	48	199	69
	редовни	671	205	206	44	148	48	199	69
Менаџмент на информациски системи	вкупно	68	45	2	1	2	2	41	28
	редовни	68	45	2	1	2	2	41	28
Инженерство и менаџмент на софтверски апликации	вкупно	20	7	1	-	8	2	8	5
	редовни	20	7	1	-	8	2	8	5
Информациски системи во здравството	вкупно	5	4	-	-	4	3	1	1
	редовни	5	4	-	-	4	3	1	1

Република Македонија, според начинот на студирање, годината на студии и полот, 2015/2016

the Republic of Macedonia, by mode of study, year of study and sex, 2015/2016

4 година fourth year		5 година fifth year		6 година sixth year		Апсолвенти Final year students		Mode of study	
вкупно total	жени females	вкупно total	жени females	вкупно total	жени females	вкупно total	жени females		
-	-	-	-	-	-	-	-	total	Engineering of wood and furniture
-	-	-	-	-	-	-	-	full-time	
-	-	-	-	-	-	-	-	total	Design, furniture and interior
-	-	-	-	-	-	-	-	full-time	
419	138	-	-	-	-	296	127	total	Faculty of Computer Science and Engineering, Skopje
419	138	-	-	-	-	296	127	full-time	
64	31	-	-	-	-	82	39	total	Computer science and computer engineering
64	31	-	-	-	-	82	39	full-time	
-	-	-	-	-	-	49	20	total	Professional studies in information technology
-	-	-	-	-	-	49	20	full-time	
164	54	-	-	-	-	84	32	total	Computer science and engineering
164	54	-	-	-	-	84	32	full-time	
40	12	-	-	-	-	22	11	total	Application of e-technologies
40	12	-	-	-	-	22	11	full-time	
151	41	-	-	-	-	59	25	total	Network technologies
151	41	-	-	-	-	59	25	full-time	
66	23	-	-	-	-	32	7	total	Faculty of Technical Engineering, Bitola
60	22	-	-	-	-	26	7	full-time	
-	-	-	-	-	-	3	-	total	Electrical engineering - three-year studies
-	-	-	-	-	-	3	-	full-time	
19	1	-	-	-	-	3	-	total	Mechanical engineering - four-year studies
13	-	-	-	-	-	2	-	full-time	
-	-	-	-	-	-	-	-	total	Traffic and transport - three-year studies
-	-	-	-	-	-	-	-	full-time	
18	7	-	-	-	-	6	1	total	Traffic and transport - four-year studies
18	7	-	-	-	-	5	1	full-time	
12	9	-	-	-	-	5	2	total	Graphic engineering - four-year studies
12	9	-	-	-	-	5	2	full-time	
7	2	-	-	-	-	10	-	total	Electrical engineering
7	2	-	-	-	-	6	-	full-time	
10	4	-	-	-	-	5	4	total	Industrial engineering and management
10	4	-	-	-	-	5	4	full-time	
-	-	-	-	-	-	-	-	total	Energy and environmental protection
-	-	-	-	-	-	-	-	full-time	
-	-	-	-	-	-	-	-	total	Mechatronics
-	-	-	-	-	-	-	-	full-time	
-	-	-	-	-	-	-	-	total	Mechatronics - (new study programme)
-	-	-	-	-	-	-	-	full-time	
65	22	-	-	-	-	53	22	total	Faculty of Information and Communication Technologies, Bitola
65	22	-	-	-	-	53	22	full-time	
4	2	-	-	-	-	19	12	total	Management of information systems
4	2	-	-	-	-	19	12	full-time	
-	-	-	-	-	-	3	-	total	Engineering and management of software applications
-	-	-	-	-	-	3	-	full-time	
-	-	-	-	-	-	-	-	total	Healthcare information systems
-	-	-	-	-	-	-	-	full-time	

T-08: Запишани студенти на додипломски студии на високите стручни школи и факултетите, државјани на

T-08: Students enrolled in undergraduate studies at higher vocational schools and faculties, citizens of

	Начин на студирање	Вкупно Total		1 година first year		2 година second year		3 година third year	
		вкупно total	жени females	вкупно total	жени females	вкупно total	жени females	вкупно total	жени females
Информатика и компјутерска техника - тригодишни студии	вкупно	42	6	2	1	1	-	29	3
	редовни	42	6	2	1	1	-	29	3
Компјутерски науки и инженерство	вкупно	304	94	11	-	126	40	98	29
	редовни	304	94	11	-	126	40	98	29
Информатика и компјутерска техника - дисперзирана настава, Велес	вкупно	49	8	7	1	7	1	22	3
	редовни	49	8	7	1	7	1	22	3
Инженерски науки и компјутерско инженерство	вкупно	183	41	183	41	-	-	-	-
	редовни	183	41	183	41	-	-	-	-
Технолошко - технички факултет, Велес	вкупно	23	14	7	4	1	-	3	2
	редовни	19	11	6	4	1	-	3	2
Прехранбена технологија и биотехнологија, Велес	вкупно	23	14	7	4	1	-	3	2
	редовни	19	11	6	4	1	-	3	2
Факултет за информатика, Штип	вкупно	306	90	106	23	106	37	50	15
	редовни	278	85	92	23	94	33	48	14
Компјутерски науки	вкупно	76	12	28	3	20	3	12	2
	редовни	67	12	20	3	19	3	12	2
Компјутерско инженерство и технологии	вкупно	191	66	59	15	75	28	30	12
	редовни	177	62	55	15	66	25	29	11
Компјутерски науки - дисперзирана настава, Кавадарци	вкупно	39	12	19	5	11	6	8	1
	редовни	34	11	17	5	9	5	7	1
Факултет за природни и технички науки, Штип	вкупно	695	291	172	62	271	111	234	113
	редовни	542	235	131	48	214	94	185	89
Рударски отсек	вкупно	61	3	16	1	22	-	17	2
	редовни	51	3	13	1	19	-	15	2
Рударски отсек - дисперзирани студии, Скопје	вкупно	6	-	1	-	1	-	3	-
	редовни	4	-	1	-	-	-	3	-
Рударски отсек - дисперзирани студии, Прилеп	вкупно	80	16	30	4	27	8	20	3
	редовни	69	16	26	4	25	8	16	3
Дизајн и технологии на мебел и ентериер	вкупно	75	45	-	-	22	12	52	32
	редовни	71	43	-	-	20	10	50	32
Индустриски менаџмент	вкупно	4	3	-	-	2	2	2	1
	редовни	4	3	-	-	2	2	2	1
Инженерска графика и дизајн	вкупно	2	1	-	-	1	1	1	-
	редовни	2	1	-	-	1	1	1	-
Транспортна инфраструктура	вкупно	71	27	1	-	46	18	24	9
	редовни	63	24	1	-	41	17	21	7
Инженерство на животната средина	вкупно	14	5	9	3	1	-	-	-
	редовни	9	2	4	-	1	-	-	-
Организација - управување во градежништвото	вкупно	26	14	1	-	16	8	8	6
	редовни	25	13	1	-	15	7	8	6
Индустриска логистика	вкупно	98	40	18	6	24	5	55	29
	редовни	59	23	7	1	14	3	38	19
Индустриска логистика, дисперзирани студии Кавадарци	вкупно	166	81	57	24	59	26	49	30
	редовни	107	57	44	20	34	18	29	19
Компјутерски дизајн	вкупно	5	-	-	-	4	-	1	-
	редовни	3	-	-	-	2	-	1	-

Република Македонија, според начинот на студирање, годината на студии и полот, 2015/2016

the Republic of Macedonia, by mode of study, year of study and sex, 2015/2016

4 година fourth year		5 година fifth year		6 година sixth year		Апсолвенти Final year students		Mode of study	
вкупно total	жени females	вкупно total	жени females	вкупно total	жени females	вкупно total	жени females		
-	-	-	-	-	-	10	2	total	Information and computer technology -
-	-	-	-	-	-	10	2	full-time	dispersed studies, Prilep
60	20	-	-	-	-	9	5	total	Computer sciences and engineering
60	20	-	-	-	-	9	5	full-time	
1	-	-	-	-	-	12	3	total	Information and computer technology -
1	-	-	-	-	-	12	3	full-time	dispersed studies, Veles
-	-	-	-	-	-	-	-	total	Engineering science and computer
-	-	-	-	-	-	-	-	full-time	engineering
9	5	-	-	-	-	3	3	total	Technological-Technical Faculty, Veles
6	2	-	-	-	-	3	3	full-time	
9	5	-	-	-	-	3	3	total	Food technology and biotechnology, Veles
6	2	-	-	-	-	3	3	full-time	
44	15	-	-	-	-	-	-	total	Faculty of Informatics, Shtip
44	15	-	-	-	-	-	-	full-time	
16	4	-	-	-	-	-	-	total	Computer sciences
16	4	-	-	-	-	-	-	full-time	
27	11	-	-	-	-	-	-	total	Computer engineering and technology
27	11	-	-	-	-	-	-	full-time	
1	-	-	-	-	-	-	-	total	Faculty of Natural and Technical Sciences -
1	-	-	-	-	-	-	-	full-time	Kavadarci
18	5	-	-	-	-	-	-	total	Faculty of Natural and Technical Sciences,
12	4	-	-	-	-	-	-	full-time	Shtip
6	-	-	-	-	-	-	-	total	Mining
4	-	-	-	-	-	-	-	full-time	
1	-	-	-	-	-	-	-	total	Mining - dispersed studies, Skopje
-	-	-	-	-	-	-	-	full-time	
3	1	-	-	-	-	-	-	total	Mining - dispersed studies, Prilep
2	1	-	-	-	-	-	-	full-time	
1	1	-	-	-	-	-	-	total	Design and technology of furniture
1	1	-	-	-	-	-	-	full-time	and interior
-	-	-	-	-	-	-	-	total	Industrial management
-	-	-	-	-	-	-	-	full-time	
-	-	-	-	-	-	-	-	total	Engineering graphics and design
-	-	-	-	-	-	-	-	full-time	
-	-	-	-	-	-	-	-	total	Transport infrastructure
-	-	-	-	-	-	-	-	full-time	
4	2	-	-	-	-	-	-	total	Environmental engineering
4	2	-	-	-	-	-	-	full-time	
1	-	-	-	-	-	-	-	total	Organisation - management in construction
1	-	-	-	-	-	-	-	full-time	
1	-	-	-	-	-	-	-	total	Industrial logistics
-	-	-	-	-	-	-	-	full-time	
1	1	-	-	-	-	-	-	total	Industrial logistics - dispersed studies, Shtip
-	-	-	-	-	-	-	-	full-time	
-	-	-	-	-	-	-	-	total	Computer design
-	-	-	-	-	-	-	-	full-time	

T-08: Запишани студенти на додипломски студии на високите стручни школи и факултетите, државјани на

T-08: Students enrolled in undergraduate studies at higher vocational schools and faculties, citizens of

	Начин на студирање	Вкупно Total		1 година first year		2 година second year		3 година third year	
		вкупно total	жени females	вкупно total	жени females	вкупно total	жени females	вкупно total	жени females
Компјутерски дизајн - дисперзирана настава Кавадарци	вкупно	1	-	-	-	-	-	1	-
	редовни	1	-	-	-	-	-	1	-
Архитектура и дизајн	вкупно	86	56	39	24	46	31	1	1
	редовни	74	50	34	22	40	28	-	-
Земјоделски факултет, Штип	вкупно	11	2	-	-	-	-	1	-
	редовни	8	1	-	-	-	-	1	-
Преработка на анимални производи, Свети Николе	вкупно	11	2	-	-	-	-	1	-
	редовни	8	1	-	-	-	-	1	-
Машински факултет, Веница	вкупно	200	53	68	7	60	19	51	16
	редовни	138	46	43	6	44	18	36	13
Производно машинство	вкупно	96	17	31	2	30	7	30	6
	редовни	60	15	22	2	17	7	20	5
Производно машинство - дисперзирани студии Кавадарци	вкупно	12	1	12	1	-	-	-	-
	редовни	2	-	2	-	-	-	-	-
Транспорт, организација и логистика	вкупно	21	6	6	-	5	3	8	3
	редовни	8	3	2	-	2	2	3	1
Транспорт, организација и логистика - дисперзирани студии, Струмица	вкупно	71	29	19	4	25	9	13	7
	редовни	68	28	17	4	25	9	13	7
Технолошко-технички факултет, Пробиштип	вкупно	227	156	67	47	83	49	53	40
	редовни	178	126	54	37	63	42	43	32
Текстилно инженерство	вкупно	45	31	12	8	14	9	16	11
	редовни	19	13	5	3	6	5	8	5
Текстилно инженерство - дисперзирани студии, Штип	вкупно	29	20	8	4	10	6	9	9
	редовни	27	19	7	4	9	5	9	9
Нови технологии и материјали	вкупно	17	5	3	-	8	2	4	2
	редовни	9	3	3	-	2	1	3	1
Нови технологии и материјали - дисперзирани студии Прилеп	вкупно	20	10	13	8	7	2	-	-
	редовни	17	8	11	6	6	2	-	-
Текстил, дизајн и менаџмент	вкупно	79	65	17	15	21	17	24	18
	редовни	71	58	14	12	19	16	23	17
Текстил, дизајн и менаџмент дисперзирани студии Прилеп	вкупно	37	25	14	12	23	13	-	-
	редовни	35	25	14	12	21	13	-	-
Електротехнички факултет, Радовиш	вкупно	212	34	63	10	68	10	53	10
	редовни	156	32	47	9	49	10	37	9
Системи за автоматско управување	вкупно	107	14	36	6	34	4	25	2
	редовни	76	12	26	5	24	4	17	1
Обновливи извори на енергија	вкупно	27	3	1	-	4	-	13	2
	редовни	21	3	-	-	4	-	9	2
Обновливи извори на енергија - дисперзирани студии Штип	вкупно	73	17	26	4	25	6	15	6
	редовни	59	17	21	4	21	6	11	6
Обновливи извори на енергија - дисперзирани студии Гевгелија	вкупно	5	-	-	-	5	-	-	-
	редовни	-	-	-	-	-	-	-	-
Универзитет за ИТ-Охрид, Факултет за компјутерски науки и инженерство	вкупно	104	27	43	10	21	4	17	6
	редовни	104	27	43	10	21	4	17	6
Компјутерски науки и инженерство	вкупно	104	27	43	10	21	4	17	6
	редовни	104	27	43	10	21	4	17	6

Република Македонија, според начинот на студирање, годината на студии и полот, 2015/2016

the Republic of Macedonia, by mode of study, year of study and sex, 2015/2016

4 година fourth year		5 година fifth year		6 година sixth year		Апсолвенти Final year students		Mode of study	
вкупно total	жени females	вкупно total	жени females	вкупно total	жени females	вкупно total	жени females		
-	-	-	-	-	-	-	-	total	Computer design - dispersed studies, Kavadarci
-	-	-	-	-	-	-	-	full-time	
-	-	-	-	-	-	-	-	total	Architecture and design
-	-	-	-	-	-	-	-	full-time	
10	2	-	-	-	-	-	-	total	Faculty of Agriculture, Shtip
7	1	-	-	-	-	-	-	full-time	
10	2	-	-	-	-	-	-	total	Processing of animal products, Sveti Nikole
7	1	-	-	-	-	-	-	full-time	
21	11	-	-	-	-	-	-	total	Faculty of Mechanical Engineering, Vinica
15	9	-	-	-	-	-	-	full-time	
5	2	-	-	-	-	-	-	total	Production engineering
1	1	-	-	-	-	-	-	full-time	
-	-	-	-	-	-	-	-	total	Production engineering - dispersed studies, Kavadarci
-	-	-	-	-	-	-	-	full-time	
2	-	-	-	-	-	-	-	total	Transport, organisation and logistics
1	-	-	-	-	-	-	-	full-time	
14	9	-	-	-	-	-	-	total	Transport, organisation and logistics - dispersed studies, Strumica
14	8	-	-	-	-	-	-	full-time	
24	20	-	-	-	-	-	-	total	Technological - Technical Faculty, Probishtip
18	15	-	-	-	-	-	-	full-time	
3	3	-	-	-	-	-	-	total	Textile engineering
-	-	-	-	-	-	-	-	full-time	
2	1	-	-	-	-	-	-	total	Textile engineering - dispersed studies, Shtip
2	1	-	-	-	-	-	-	full-time	
2	1	-	-	-	-	-	-	total	New technologies and materials
1	1	-	-	-	-	-	-	full-time	
-	-	-	-	-	-	-	-	total	New technologies and materials - dispersed studies, Prilep
-	-	-	-	-	-	-	-	full-time	
17	15	-	-	-	-	-	-	total	Textiles, design and management
15	13	-	-	-	-	-	-	full-time	
-	-	-	-	-	-	-	-	total	Textiles, design and management - dispersed studies, Prilep
-	-	-	-	-	-	-	-	full-time	
28	4	-	-	-	-	-	-	total	Faculty of Electrical Engineering, Radovish
23	4	-	-	-	-	-	-	full-time	
12	2	-	-	-	-	-	-	total	Automated management systems
9	2	-	-	-	-	-	-	full-time	
9	1	-	-	-	-	-	-	total	Renewable energy
8	1	-	-	-	-	-	-	full-time	
7	1	-	-	-	-	-	-	total	Renewable energy - dispersed studies, Shtip
6	1	-	-	-	-	-	-	full-time	
-	-	-	-	-	-	-	-	total	Renewable energy - dispersed studies, Gevgelija
-	-	-	-	-	-	-	-	full-time	
21	6	-	-	-	-	2	1	total	University of Information Science and Technology - Ohrid, Faculty of Computer Science and Engineering
21	6	-	-	-	-	2	1	full-time	
21	6	-	-	-	-	2	1	total	Computer science and engineering
21	6	-	-	-	-	2	1	full-time	

T-08: Запишани студенти на додипломски студии на високите стручни школи и факултетите, државјани на

T-08: Students enrolled in undergraduate studies at higher vocational schools and faculties, citizens of

	Начин на студирање	Вкупно Total		1 година first year		2 година second year		3 година third year	
		вкупно total	жени females	вкупно total	жени females	вкупно total	жени females	вкупно total	жени females
		Универзитет за ИТ-Охрид, Факултет за комуникациски мрежи и безбедност	вкупно	62	16	22	6	7	3
	редовни	62	16	22	6	7	3	14	3
Комуникациски мрежи и безбедност	вкупно	62	16	22	6	7	3	14	3
	редовни	62	16	22	6	7	3	14	3
Универзитет за ИТ - Охрид, Фак.за информаци. системи, визуелизација, мултимедија и анимација	вкупно	76	26	34	6	10	4	16	7
	редовни	76	26	34	6	10	4	16	7
Информациски системи, визуелизација, мултимедија и анимација	вкупно	76	26	34	6	10	4	16	7
	редовни	76	26	34	6	10	4	16	7
Универзитет за ИТ-Охрид, Факултет за информатички и комуникациски науки	вкупно	12	7	6	2	6	5	-	-
	редовни	12	7	6	2	6	5	-	-
Факултет за информатички и комуникациски науки	вкупно	12	7	6	2	6	5	-	-
	редовни	12	7	6	2	6	5	-	-
Универзитет за ИТ-Охрид, Факултет за машинска интелигенција и роботика	вкупно	61	26	26	14	20	8	10	4
	редовни	61	26	26	14	20	8	10	4
Машинска интелигенција и роботика	вкупно	61	26	26	14	20	8	10	4
	редовни	61	26	26	14	20	8	10	4
Факултет за применети науки - Државен универзитет Тетово	вкупно	536	130	157	33	133	33	184	50
	редовни	536	130	157	33	133	33	184	50
Архитектура	вкупно	287	116	92	32	70	27	92	43
	редовни	287	116	92	32	70	27	92	43
Мехатроника	вкупно	108	2	34	-	34	2	32	-
	редовни	108	2	34	-	34	2	32	-
Градежништво	вкупно	141	12	31	1	29	4	60	7
	редовни	141	12	31	1	29	4	60	7
Факултет за прехранбена технологија и храна - Државен факултет Тетово	вкупно	91	43	32	11	18	6	41	26
	редовни	91	43	32	11	18	6	41	26
Прехранбена технологија и храна	вкупно	91	43	32	11	18	6	41	26
	редовни	91	43	32	11	18	6	41	26
ТЕХНИЧКО-ТЕХНОЛОШКИ НАУКИ	вкупно	11 365	4 431	3 208	1 159	2 653	1 033	2 741	1 144
	редовни	10 899	4 292	3 065	1 120	2 496	992	2 641	1 107
Медицински факултет, Скопје	вкупно	1 880	1 370	552	408	460	345	461	338
	редовни	1 757	1 272	504	371	434	324	418	302
Радиолошки технолози	вкупно	133	86	53	34	38	27	36	23
	редовни	101	67	35	24	36	25	25	16
Стручни медицински сестри	вкупно	198	180	91	78	60	56	42	42
	редовни	155	140	77	65	49	47	26	26
Физиотерапевти	вкупно	232	143	106	60	72	50	50	31
	редовни	204	123	94	50	66	47	41	24
Логопеди	вкупно	133	120	51	44	42	37	34	33
	редовни	113	101	47	40	35	30	27	27
Општа медицина -нова програма	вкупно	1 184	841	251	192	248	175	299	209
	редовни	1 184	841	251	192	248	175	299	209
Стоматолошки факултет, Скопје	вкупно	587	393	141	98	113	81	142	81
	редовни	587	393	141	98	113	81	142	81

Република Македонија, според начинот на студирање, годината на студии и полот, 2015/2016

the Republic of Macedonia, by mode of study, year of study and sex, 2015/2016

4 година fourth year		5 година fifth year		6 година sixth year		Апсолвенти Final year students		Mode of study	
вкупно total	жени females	вкупно total	жени females	вкупно total	жени females	вкупно total	жени females		
17	4	-	-	-	-	2	-	total	University of Information Science and Technology - Ohrid, Faculty of Computer Networks and Security
17	4	-	-	-	-	2	-	full-time	
17	4	-	-	-	-	2	-	total	Computer networks and security
17	4	-	-	-	-	2	-	full-time	
16	9	-	-	-	-	-	-	total	University of Information Science and Technology - Ohrid, Faculty of Information Systems, Visualisation, Multimedia and Animation
16	9	-	-	-	-	-	-	full-time	
16	9	-	-	-	-	-	-	total	Information systems, visualisation, multimedia and animation
16	9	-	-	-	-	-	-	full-time	
-	-	-	-	-	-	-	-	total	University of Information Science and Technology - Ohrid, Faculty of Machine Intelligence and Robotics
-	-	-	-	-	-	-	-	full-time	
-	-	-	-	-	-	-	-	total	Information and communication sciences
-	-	-	-	-	-	-	-	full-time	
3	-	-	-	-	-	2	-	total	University of Information Science and Technology - Ohrid, Faculty of Machine Intelligence and Robotics
3	-	-	-	-	-	2	-	full-time	
3	-	-	-	-	-	2	-	total	Machine intelligence and robotics
3	-	-	-	-	-	2	-	full-time	
23	-	-	-	-	-	39	14	total	State University - Tetovo - Faculty of Applied Sciences
23	-	-	-	-	-	39	14	full-time	
-	-	-	-	-	-	33	14	total	Architecture
-	-	-	-	-	-	33	14	full-time	
8	-	-	-	-	-	-	-	total	Mechatronics
8	-	-	-	-	-	-	-	full-time	
15	-	-	-	-	-	6	-	total	Construction
15	-	-	-	-	-	6	-	full-time	
-	-	-	-	-	-	-	-	total	Faculty of Food Technology and Food - State University of Tetovo
-	-	-	-	-	-	-	-	full-time	
-	-	-	-	-	-	-	-	total	Food technology and food
-	-	-	-	-	-	-	-	full-time	
1 626	634	112	73	-	-	1 025	388	total	TECHNICAL AND TECHNOLOGICAL SCIENCES
1 583	618	112	73	-	-	1 002	382	full-time	
134	92	128	87	105	76	40	24	total	Faculty of Medicine, Skopje
134	92	128	87	105	76	34	20	full-time	
-	-	-	-	-	-	6	2	total	Radiologic technologists
-	-	-	-	-	-	5	2	full-time	
-	-	-	-	-	-	5	4	total	Nurses
-	-	-	-	-	-	3	2	full-time	
-	-	-	-	-	-	4	2	total	Physiotherapists
-	-	-	-	-	-	3	2	full-time	
-	-	-	-	-	-	6	6	total	Speech therapists
-	-	-	-	-	-	4	4	full-time	
134	92	128	87	105	76	19	10	total	General medicine - new curriculum
134	92	128	87	105	76	19	10	full-time	
80	56	81	54	-	-	30	23	total	Faculty of Dentistry, Skopje
80	56	81	54	-	-	30	23	full-time	

T-08: Запишани студенти на додипломски студии на високите стручни школи и факултетите, државјани на

T-08: Students enrolled in undergraduate studies at higher vocational schools and faculties, citizens of

	Начин на студирање	Вкупно Total		1 година first year		2 година second year		3 година third year	
		вкупно total	жени females	вкупно total	жени females	вкупно total	жени females	вкупно total	жени females
		Стручни стоматолошки сестри	вкупно	30	26	17	15	7	6
	редовни	30	26	17	15	7	6	6	5
Стручни забни техничари	вкупно	100	71	31	21	20	16	42	29
	редовни	100	71	31	21	20	16	42	29
Стоматологија	вкупно	457	296	93	62	86	59	94	47
	редовни	457	296	93	62	86	59	94	47
Фармацевтски факултет, Скопје	вкупно	676	551	155	122	112	87	170	143
	редовни	676	551	155	122	112	87	170	143
Фармација	вкупно	566	468	118	92	92	76	117	101
	редовни	566	468	118	92	92	76	117	101
Лабораториски инженери	вкупно	110	83	37	30	20	11	53	42
	редовни	110	83	37	30	20	11	53	42
Факултет за медицински науки, Штип	вкупно	2 391	1 716	614	413	676	495	558	418
	редовни	2 117	1 496	522	350	558	395	494	361
Општа медицина	вкупно	868	579	184	119	167	101	173	118
	редовни	868	579	184	119	167	101	173	118
Стоматологија	вкупно	130	76	-	-	12	6	47	27
	редовни	130	76	-	-	12	6	47	27
Дентална медицина	вкупно	88	53	51	30	37	23	-	-
	редовни	88	53	51	30	37	23	-	-
Фармација	вкупно	350	282	57	42	94	79	71	55
	редовни	350	282	57	42	94	79	71	55
Лаборанти	вкупно	163	129	55	39	67	52	41	38
	редовни	107	79	38	24	46	34	23	21
Медицински сестри	вкупно	246	228	71	61	109	102	66	65
	редовни	140	127	42	35	56	51	42	41
Физиотерапевти	вкупно	217	115	62	28	88	51	67	36
	редовни	174	95	45	23	71	41	58	31
Очна оптика и оптометрија	вкупно	107	77	33	22	46	34	28	21
	редовни	77	59	21	17	29	22	27	20
Забни техничари-протетичари	вкупно	107	67	48	23	27	19	32	25
	редовни	99	67	43	23	26	19	30	25
Акушерки	вкупно	115	110	53	49	29	28	33	33
	редовни	84	79	41	37	20	19	23	23
Факултет за медицински науки - Државен универзитет Тетово	вкупно	1 380	1 008	618	443	253	181	347	280
	редовни	1 201	860	529	366	213	151	297	239
Општа медицина	вкупно	421	281	139	90	98	66	68	53
	редовни	421	281	139	90	98	66	68	53
Акушери	вкупно	104	102	46	44	15	15	43	43
	редовни	89	88	37	36	14	14	38	38
Физиотерапија	вкупно	137	54	78	28	31	15	28	11
	редовни	124	47	72	24	27	12	25	11
Инфермиерство (болничари)	вкупно	368	325	173	156	66	54	129	115
	редовни	217	198	99	91	31	28	87	79
Фармација	вкупно	169	135	81	63	25	19	53	45
	редовни	169	135	81	63	25	19	53	45
Стоматологија	вкупно	181	111	101	62	18	12	26	13
	редовни	181	111	101	62	18	12	26	13

Република Македонија, според начинот на студирање, годината на студии и полот, 2015/2016
the Republic of Macedonia, by mode of study, year of study and sex, 2015/2016

4 година fourth year		5 година fifth year		6 година sixth year		Апсолвенти Final year students		Mode of study	
вкупно total	жени females	вкупно total	жени females	вкупно total	жени females	вкупно total	жени females		
-	-	-	-	-	-	-	-	total	Dental nurses
-	-	-	-	-	-	-	-	full-time	
-	-	-	-	-	-	7	5	total	Dental technicians
-	-	-	-	-	-	7	5	full-time	
80	56	81	54	-	-	23	18	total	Dentistry
80	56	81	54	-	-	23	18	full-time	
107	85	120	102	-	-	12	12	total	Faculty of Pharmacy, Skopje
107	85	120	102	-	-	12	12	full-time	
107	85	120	102	-	-	12	12	total	Pharmacy
107	85	120	102	-	-	12	12	full-time	
-	-	-	-	-	-	-	-	total	Laboratory engineer
-	-	-	-	-	-	-	-	full-time	
239	166	193	145	110	78	1	1	total	Faculty of Medical Sciences, Shtip
239	166	193	145	110	78	1	1	full-time	
135	91	99	72	110	78	-	-	total	General medicine
135	91	99	72	110	78	-	-	full-time	
37	20	33	22	-	-	1	1	total	Dentistry
37	20	33	22	-	-	1	1	full-time	
-	-	-	-	-	-	-	-	total	Dental medicine
-	-	-	-	-	-	-	-	full-time	
67	55	61	51	-	-	-	-	total	Pharmacy
67	55	61	51	-	-	-	-	full-time	
-	-	-	-	-	-	-	-	total	Medical laboratory technicians
-	-	-	-	-	-	-	-	full-time	
-	-	-	-	-	-	-	-	total	Nurses
-	-	-	-	-	-	-	-	full-time	
-	-	-	-	-	-	-	-	total	Physiotherapists
-	-	-	-	-	-	-	-	full-time	
-	-	-	-	-	-	-	-	total	Eye optics and optometry
-	-	-	-	-	-	-	-	full-time	
-	-	-	-	-	-	-	-	total	Dental technicians - prosthetists
-	-	-	-	-	-	-	-	full-time	
-	-	-	-	-	-	-	-	total	Obstetricians
-	-	-	-	-	-	-	-	full-time	
68	44	63	39	25	19	6	2	total	Faculty of Medicine - State University Tetovo
68	44	63	39	25	19	6	2	full-time	
51	32	35	19	25	19	5	2	total	General medicine
51	32	35	19	25	19	5	2	full-time	
-	-	-	-	-	-	-	-	total	Obstetricians
-	-	-	-	-	-	-	-	full-time	
-	-	-	-	-	-	-	-	total	Physiotherapy
-	-	-	-	-	-	-	-	full-time	
-	-	-	-	-	-	-	-	total	Nursing
-	-	-	-	-	-	-	-	full-time	
10	8	-	-	-	-	-	-	total	Pharmacy
10	8	-	-	-	-	-	-	full-time	
7	4	28	20	-	-	1	-	total	Dentistry
7	4	28	20	-	-	1	-	full-time	

T-08: Запишани студенти на додипломски студии на високите стручни школи и факултетите, државјани на
T-08: Students enrolled in undergraduate studies at higher vocational schools and faculties, citizens of

	Начин на студирање	Вкупно Total		1 година first year		2 година second year		3 година third year	
		вкупно total	жени females	вкупно total	жени females	вкупно total	жени females	вкупно total	жени females
МЕДИЦИНСКИ НАУКИ	вкупно	6 914	5 038	2 080	1 484	1 614	1 189	1 678	1 260
	редовни	6 338	4 572	1 851	1 307	1 430	1 038	1 521	1 126
Технолошко-металуршки факултет, Скопје	вкупно	204	153	57	40	53	41	50	40
	редовни	204	153	57	40	53	41	50	40
Прехранбена технологија и биотехнологија	вкупно	204	153	57	40	53	41	50	40
	редовни	204	153	57	40	53	41	50	40
Факултет за ветеринарна медицина, Скопје	вкупно	151	67	29	14	23	10	16	10
	редовни	151	67	29	14	23	10	16	10
Ветеринарен отсек	вкупно	151	67	29	14	23	10	16	10
	редовни	151	67	29	14	23	10	16	10
Факултет за земјоделски науки и храна, Скопје	вкупно	420	166	97	29	112	43	131	57
	редовни	374	142	83	25	102	37	117	50
Полјоделски отсек	вкупно	14	-	5	-	3	-	4	-
	редовни	14	-	5	-	3	-	4	-
Градинарско-цвеќарски отсек	вкупно	47	17	27	10	9	1	7	3
	редовни	35	10	22	7	9	1	2	1
Заштита на растенијата	вкупно	37	18	10	7	14	5	7	2
	редовни	34	15	9	6	14	5	6	1
Еко-земјоделство	вкупно	28	8	9	1	8	3	10	3
	редовни	27	8	9	1	7	3	10	3
Квалитет и безбедност на храна	вкупно	177	93	18	6	48	25	70	40
	редовни	159	84	14	6	42	20	66	39
Анимална биотехнологија	вкупно	35	8	7	2	10	2	12	3
	редовни	29	5	6	2	8	1	10	2
Лозарство и винарство	вкупно	56	20	14	2	13	7	17	5
	редовни	55	19	14	2	13	7	16	4
Овоштарство и лозарство	вкупно	26	2	7	1	7	-	4	1
	редовни	21	1	4	1	6	-	3	-
Шумарски факултет, Скопје	вкупно	95	16	24	4	16	2	16	4
	редовни	76	7	18	3	14	1	13	1
Шумарство	вкупно	95	16	24	4	16	2	16	4
	редовни	76	7	18	3	14	1	13	1
Факултет за биотехнички науки, Битола	вкупно	119	64	38	18	17	8	26	15
	редовни	103	54	34	16	17	8	26	15
Фармерско производство	вкупно	9	4	9	4	-	-	-	-
	редовни	7	4	7	4	-	-	-	-
Преработка на анимални производи	вкупно	110	60	29	14	17	8	26	15
	редовни	96	50	27	12	17	8	26	15
Технолошко- технички факултет, Велес	вкупно	365	281	112	78	110	84	94	78
	редовни	317	244	94	65	99	75	83	69
Нутриционизам	вкупно	187	147	77	59	32	25	35	27
	редовни	151	118	61	47	26	19	28	22
Нутриционизам - дисперзирани студии, Кичево	вкупно	59	43	28	18	19	13	12	12
	редовни	54	39	26	17	18	12	10	10
Нутриционизам - дисперзирани студии, Битола	вкупно	119	91	7	1	59	46	47	39
	редовни	112	87	7	1	55	44	45	37

Република Македонија, според начинот на студирање, годината на студии и полот, 2015/2016

the Republic of Macedonia, by mode of study, year of study and sex, 2015/2016

4 година fourth year		5 година fifth year		6 година sixth year		Апсолвенти Final year students		Mode of study	
вкупно total	жени females	вкупно total	жени females	вкупно total	жени females	вкупно total	жени females		
628	443	585	427	240	173	89	62	total	MEDICAL SCIENCES
628	443	585	427	240	173	83	58	full-time	
25	17	-	-	-	-	19	15	total	Faculty of Technology and Metallurgy, Skopje
25	17	-	-	-	-	19	15	full-time	
25	17	-	-	-	-	19	15	total	Food technology and biotechnology
25	17	-	-	-	-	19	15	full-time	
43	13	23	13	-	-	17	7	total	Faculty of Veterinary Medicine, Skopje
43	13	23	13	-	-	17	7	full-time	
43	13	23	13	-	-	17	7	total	Veterinary medicine
43	13	23	13	-	-	17	7	full-time	
70	33	-	-	-	-	10	4	total	Faculty of Agricultural Sciences and Food, Skopje
64	27	-	-	-	-	8	3	full-time	
2	-	-	-	-	-	-	-	total	Crop production
2	-	-	-	-	-	-	-	full-time	
4	3	-	-	-	-	-	-	total	Gardening and floriculture
2	1	-	-	-	-	-	-	full-time	
6	4	-	-	-	-	-	-	total	Protection of plants
5	3	-	-	-	-	-	-	full-time	
1	1	-	-	-	-	-	-	total	Ecoagriculture
1	1	-	-	-	-	-	-	full-time	
31	18	-	-	-	-	10	4	total	Food quality and safety
29	16	-	-	-	-	8	3	full-time	
6	1	-	-	-	-	-	-	total	Animal biotechnology
5	-	-	-	-	-	-	-	full-time	
12	6	-	-	-	-	-	-	total	Viticulture and enology
12	6	-	-	-	-	-	-	full-time	
8	-	-	-	-	-	-	-	total	Orchards and vineyards
8	-	-	-	-	-	-	-	full-time	
14	3	-	-	-	-	25	3	total	Faculty of Forestry, Skopje
11	2	-	-	-	-	20	-	full-time	
14	3	-	-	-	-	25	3	total	Forestry
11	2	-	-	-	-	20	-	full-time	
38	23	-	-	-	-	-	-	total	Faculty of Biotechnical Sciences, Bitola
26	15	-	-	-	-	-	-	full-time	
-	-	-	-	-	-	-	-	total	Farm production
-	-	-	-	-	-	-	-	full-time	
38	23	-	-	-	-	-	-	total	Processing of animal products
26	15	-	-	-	-	-	-	full-time	
24	20	-	-	-	-	25	21	total	Technological-Technical Faculty, Veles
19	16	-	-	-	-	22	19	full-time	
24	20	-	-	-	-	19	16	total	Nutrition
19	16	-	-	-	-	17	14	full-time	
-	-	-	-	-	-	-	-	total	Nutrition - dispersed studies, Kichevo
-	-	-	-	-	-	-	-	full-time	
-	-	-	-	-	-	6	5	total	Nutrition - dispersed studies, Bitola
-	-	-	-	-	-	5	5	full-time	

T-08: Запишани студенти на додипломски студии на високите стручни школи и факултетите, државјани на

T-08: Students enrolled in undergraduate studies at higher vocational schools and faculties, citizens of

	Начин на студирање	Вкупно Total		1 година first year		2 година second year		3 година third year	
		вкупно total	жени females	вкупно total	жени females	вкупно total	жени females	вкупно total	жени females
		Ветеринарен факултет, Битола	вкупно	73	16	-	-	16	5
	редовни	73	16	-	-	16	5	15	3
Ветеринарна медицина	вкупно	73	16	-	-	16	5	15	3
	редовни	73	16	-	-	16	5	15	3
Земјоделски факултет, Штип	вкупно	517	210	168	75	212	81	119	48
	редовни	410	177	128	65	183	69	88	40
Општа насока - дисперзирани студии, Струмица	вкупно	157	75	75	36	62	27	20	12
	редовни	134	67	64	34	52	21	18	12
Општа насока - дисперзирани студии, Свети Николе	вкупно	13	2	-	-	10	1	3	1
	редовни	8	1	-	-	8	1	-	-
Општа насока- Кавадарци	вкупно	49	20	20	7	23	11	6	2
	редовни	32	16	11	4	18	10	3	2
Интегрално земјоделско производство - дисперзирани студии, Струмица	вкупно	27	10	-	-	12	5	10	4
	редовни	23	8	-	-	10	4	9	4
Енологија -дисперзирани студии, Кавадарци	вкупно	29	14	-	-	11	5	9	4
	редовни	22	11	-	-	11	5	6	3
Лозарство -дисперзирани студии, Кавадарци	вкупно	4	1	-	-	1	-	1	1
	редовни	3	1	-	-	-	-	1	1
Градинарство - дисперзирани студии, Струмица	вкупно	22	12	-	-	-	-	22	12
	редовни	21	11	-	-	-	-	21	11
Фитомедицина	вкупно	16	8	-	-	-	-	16	8
	редовни	10	6	-	-	-	-	10	6
Полјоделство	вкупно	8	-	-	-	-	-	8	-
	редовни	5	-	-	-	-	-	5	-
Општа насока	вкупно	141	37	39	10	76	23	24	4
	редовни	108	27	25	7	68	19	15	1
Општа насока - дисперзирана настава, Прилеп	вкупно	51	31	34	22	17	9	-	-
	редовни	44	29	28	20	16	9	-	-
Технолошко технички факултет - Пробиштип	вкупно	12	5	12	5	-	-	-	-
	редовни	11	4	11	4	-	-	-	-
Прехранбена технологија Штип	вкупно	12	5	12	5	-	-	-	-
	редовни	11	4	11	4	-	-	-	-
БИОТЕХНИЧКИ НАУКИ	вкупно	1 956	978	537	263	559	274	467	255
	редовни	1 719	864	454	232	507	246	408	228
Факултет за земјоделски науки и храна - Скопје	вкупно	88	36	31	9	15	6	22	8
	редовни	74	30	26	8	13	6	19	6
Агроекономски отсек	вкупно	88	36	31	9	15	6	22	8
	редовни	74	30	26	8	13	6	19	6
Економски факултет, Скопје	вкупно	4 155	2 587	878	499	829	528	958	609
	редовни	3 961	2 460	858	491	799	510	927	581
Департман-Економија	вкупно	412	225	97	37	60	40	76	40
	редовни	382	203	95	37	57	38	70	34
Департман-Менаџмент	вкупно	534	302	107	47	112	71	105	59
	редовни	500	289	100	46	108	70	102	56
Департман-Финансиски менаџмент	вкупно	891	611	173	126	209	138	211	140
	редовни	854	585	169	124	201	132	208	137

Република Македонија, според начинот на студирање, годината на студии и полот, 2015/2016

the Republic of Macedonia, by mode of study, year of study and sex, 2015/2016

4 година fourth year		5 година fifth year		6 година sixth year		Апсолвенти Final year students		Mode of study	
вкупно total	жени females	вкупно total	жени females	вкупно total	жени females	вкупно total	жени females		
16	2	21	5	-	-	5	1	total	Faculty of Veterinary Medicine, Bitola
16	2	21	5	-	-	5	1	full-time	
16	2	21	5	-	-	5	1	total	Veterinary medicine
16	2	21	5	-	-	5	1	full-time	
18	6	-	-	-	-	-	-	total	Faculty of Agriculture, Shtip
11	3	-	-	-	-	-	-	full-time	
-	-	-	-	-	-	-	-	total	General studies - dispersed studies, Strumica
-	-	-	-	-	-	-	-	full-time	
-	-	-	-	-	-	-	-	total	General studies - dispersed studies, Sveti Nikole
-	-	-	-	-	-	-	-	full-time	
-	-	-	-	-	-	-	-	total	General studies, Kavadarci
-	-	-	-	-	-	-	-	full-time	
5	1	-	-	-	-	-	-	total	Integrated farming - dispersed studies, Strumica
4	-	-	-	-	-	-	-	full-time	
9	5	-	-	-	-	-	-	total	Enology - dispersed studies, Kavadarci
5	3	-	-	-	-	-	-	full-time	
2	-	-	-	-	-	-	-	total	Viticulture - dispersed studies, Kavadarci
2	-	-	-	-	-	-	-	full-time	
-	-	-	-	-	-	-	-	total	Gardening - dispersed studies, Strumica
-	-	-	-	-	-	-	-	full-time	
-	-	-	-	-	-	-	-	total	Phytomedicine
-	-	-	-	-	-	-	-	full-time	
-	-	-	-	-	-	-	-	total	Farming
-	-	-	-	-	-	-	-	full-time	
2	-	-	-	-	-	-	-	total	General studies
-	-	-	-	-	-	-	-	full-time	
-	-	-	-	-	-	-	-	total	General studies - dispersed studies, Prilep
-	-	-	-	-	-	-	-	full-time	
-	-	-	-	-	-	-	-	total	Technological - Technical Faculty, Probishtip
-	-	-	-	-	-	-	-	full-time	
-	-	-	-	-	-	-	-	total	Food technology, Shtip
-	-	-	-	-	-	-	-	full-time	
248	117	44	18	-	-	101	51	total	BIOTECHNICAL SCIENCES
215	95	44	18	-	-	91	45	full-time	
13	9	-	-	-	-	7	4	total	Nutrition
10	6	-	-	-	-	6	4	full-time	
13	9	-	-	-	-	7	4	total	Agroeconomics
10	6	-	-	-	-	6	4	full-time	
1 326	858	-	-	-	-	164	93	total	Faculty of Economics, Skopje
1 228	797	-	-	-	-	149	81	full-time	
151	90	-	-	-	-	28	18	total	Economics
135	79	-	-	-	-	25	15	full-time	
176	115	-	-	-	-	34	10	total	Management
159	107	-	-	-	-	31	10	full-time	
273	185	-	-	-	-	25	22	total	Financial management
255	174	-	-	-	-	21	18	full-time	

T-08: Запишани студенти на додипломски студии на високите стручни школи и факултетите, државјани на
T-08: Students enrolled in undergraduate studies at higher vocational schools and faculties, citizens of

	Начин на студирање	Вкупно Total		1 година first year		2 година second year		3 година third year	
		вкупно total	жени females	вкупно total	жени females	вкупно total	жени females	вкупно total	жени females
Департман-Надворешна трговија	вкупно	498	287	101	56	83	45	114	70
	редовни	475	273	101	56	80	44	109	65
Департман-Сметководство и ревизија	вкупно	765	551	152	99	153	102	186	138
	редовни	730	524	148	97	148	99	181	134
Департман-Маркетинг	вкупно	474	288	95	65	92	59	114	68
	редовни	452	271	93	63	87	54	108	64
Департман-Електронски бизнис	вкупно	501	273	134	60	110	65	124	73
	редовни	488	265	133	59	108	65	121	70
Сметководство и ревизија - дисперзирана настава, Велес	вкупно	51	35	13	6	10	8	28	21
	редовни	51	35	13	6	10	8	28	21
Финансиски менаџмент - дисперзирана настава, Струга	вкупно	23	12	-	-	-	-	-	-
	редовни	23	12	-	-	-	-	-	-
Е - Бизнис - дисперзирана настава Тетово	вкупно	6	3	6	3	-	-	-	-
	редовни	6	3	6	3	-	-	-	-
Правен факултет, Скопје	вкупно	1 529	972	548	326	371	231	432	281
	редовни	1 460	927	534	317	355	223	419	272
Правни студии	вкупно	1 211	798	421	265	285	183	340	224
	редовни	1 161	763	413	260	274	176	330	217
Студии по новинарство	вкупно	91	49	37	17	19	9	33	21
	редовни	85	44	35	15	19	9	31	20
Политички студии	вкупно	106	51	39	15	32	16	30	16
	редовни	96	46	35	13	28	15	29	15
Правни студии - дисперзирани студии, Велес	вкупно	5	2	-	-	-	-	-	-
	редовни	3	2	-	-	-	-	-	-
Политички студии на англиски јазик	вкупно	24	11	13	5	4	1	6	5
	редовни	24	11	13	5	4	1	6	5
Односи со јавноста	вкупно	92	61	38	24	31	22	23	15
	редовни	91	61	38	24	30	22	23	15
Филозофски факултет, Скопје	вкупно	2 024	1 482	514	343	424	295	371	294
	редовни	1 675	1 243	429	293	353	247	306	245
Социологија	вкупно	150	103	47	31	37	22	29	24
	редовни	124	87	43	30	30	18	22	20
Педагогија	вкупно	164	147	44	39	41	36	29	27
	редовни	113	99	31	27	32	28	20	18
Психологија	вкупно	473	396	84	63	90	71	75	65
	редовни	470	393	83	62	89	70	75	65
Дефектологија	вкупно	287	262	78	68	43	38	53	53
	редовни	220	202	66	58	36	32	43	43
Безбедност, одбрана и мир	вкупно	488	229	132	54	101	41	124	72
	редовни	369	180	94	38	71	25	98	59
Социјална работа и социјална политика	вкупно	307	233	61	45	60	42	61	53
	редовни	248	185	50	39	53	37	48	40
Родови студии	вкупно	35	24	-	-	-	-	-	-
	редовни	27	21	-	-	-	-	-	-
Семејни студии	вкупно	120	88	68	43	52	45	-	-
	редовни	104	76	62	39	42	37	-	-

Република Македонија, според начинот на студирање, годината на студии и полот, 2015/2016
the Republic of Macedonia, by mode of study, year of study and sex, 2015/2016

4 година fourth year		5 година fifth year		6 година sixth year		Апсолвенти Final year students		Mode of study	
вкупно total	жени females	вкупно total	жени females	вкупно total	жени females	вкупно total	жени females		
195	113	-	-	-	-	5	3	total	Foreign trade
180	105	-	-	-	-	5	3	full-time	
242	192	-	-	-	-	32	20	total	Accounting and auditing
224	177	-	-	-	-	29	17	full-time	
138	78	-	-	-	-	35	18	total	Marketing
131	74	-	-	-	-	33	16	full-time	
133	75	-	-	-	-	-	-	total	Electronic business
126	71	-	-	-	-	-	-	full-time	
-	-	-	-	-	-	-	-	total	Accounting and auditing - dispersed studies, Veles
-	-	-	-	-	-	-	-	full-time	
18	10	-	-	-	-	5	2	total	Financial management - dispersed studies, Struga
18	10	-	-	-	-	5	2	full-time	
-	-	-	-	-	-	-	-	total	E - Business - dispersed studies, Tetovo
-	-	-	-	-	-	-	-	full-time	
-	-	-	-	-	-	178	134	total	Faculty of Law, Skopje
-	-	-	-	-	-	152	115	full-time	
-	-	-	-	-	-	165	126	total	Legal studies
-	-	-	-	-	-	144	110	full-time	
-	-	-	-	-	-	2	2	total	Journalism studies
-	-	-	-	-	-	-	-	full-time	
-	-	-	-	-	-	5	4	total	Political studies
-	-	-	-	-	-	4	3	full-time	
-	-	-	-	-	-	5	2	total	Legal studies - dispersed studies, Veles
-	-	-	-	-	-	3	2	full-time	
-	-	-	-	-	-	1	-	total	Political studies in English language
-	-	-	-	-	-	1	-	full-time	
-	-	-	-	-	-	-	-	total	Public relations
-	-	-	-	-	-	-	-	full-time	
598	460	-	-	-	-	117	90	total	Faculty of Philosophy, Skopje
489	381	-	-	-	-	98	77	full-time	
25	17	-	-	-	-	12	9	total	Sociology
17	10	-	-	-	-	12	9	full-time	
47	42	-	-	-	-	3	3	total	Pedagogy
30	26	-	-	-	-	-	-	full-time	
183	159	-	-	-	-	41	38	total	Psychology
182	158	-	-	-	-	41	38	full-time	
99	89	-	-	-	-	14	14	total	Special education
65	59	-	-	-	-	10	10	full-time	
100	46	-	-	-	-	31	16	total	Defence and peace studies
81	44	-	-	-	-	25	14	full-time	
114	86	-	-	-	-	11	7	total	Social work and social policy
90	65	-	-	-	-	7	4	full-time	
30	21	-	-	-	-	5	3	total	Gender studies
24	19	-	-	-	-	3	2	full-time	
-	-	-	-	-	-	-	-	total	Family studies
-	-	-	-	-	-	-	-	full-time	

T-08: Запишани студенти на додипломски студии на високите стручни школи и факултетите, државјани на

T-08: Students enrolled in undergraduate studies at higher vocational schools and faculties, citizens of

	Начин на студирање	Вкупно Total		1 година first year		2 година second year		3 година third year	
		вкупно total	жени females	вкупно total	жени females	вкупно total	жени females	вкупно total	жени females
Педагошки факултет, Скопје	вкупно	668	557	6	5	170	148	177	146
	редовни	451	372	5	4	110	95	115	90
Одделенска настава-македонски јазик	вкупно	219	203	2	2	53	50	55	51
	редовни	144	133	1	1	33	31	38	35
Одделенска настава-албански јазик	вкупно	157	119	2	2	35	31	46	35
	редовни	133	102	2	2	31	28	37	27
Одделенска настава-турски јазик	вкупно	58	36	1	-	17	11	20	10
	редовни	45	28	1	-	14	9	16	8
Предучилишно воспитување-македонски јазик	вкупно	127	116	-	-	36	30	27	26
	редовни	65	60	-	-	18	15	10	9
Предучилишно воспитување-албански јазик	вкупно	62	45	1	1	15	13	17	12
	редовни	50	39	1	1	12	11	13	10
Предучилишно воспитување-турски јазик	вкупно	11	8	-	-	2	1	1	1
	редовни	9	6	-	-	2	1	1	1
Библиотекарство	вкупно	34	30	-	-	12	12	11	11
	редовни	5	4	-	-	-	-	-	-
Факултет за физичко образование, спорт и здравје - Скопје	вкупно	385	70	173	28	79	18	40	12
	редовни	253	46	107	16	48	10	24	10
Физичко образование	вкупно	91	17	1	1	29	5	12	5
	редовни	80	14	1	1	27	4	11	4
Спортски тренери	вкупно	19	6	7	1	8	4	4	1
	редовни	1	-	-	-	1	-	-	-
Спорт	вкупно	51	7	26	5	14	2	6	-
	редовни	3	-	2	-	-	-	-	-
Физичко и здравствено воспитување	вкупно	224	40	139	21	28	7	18	6
	редовни	169	32	104	15	20	6	13	6
Факултет за ликовна уметност, Скопје	вкупно	42	25	10	1	10	8	11	7
	редовни	42	25	10	1	10	8	11	7
Ликовна педагогија	вкупно	42	25	10	1	10	8	11	7
	редовни	42	25	10	1	10	8	11	7
Факултет за биотехнички науки-Битола	вкупно	166	115	50	33	42	26	53	45
	редовни	163	113	49	32	42	26	51	44
Менаџмент за биотехника	вкупно	22	11	-	-	-	-	1	-
	редовни	22	11	-	-	-	-	1	-
Квалитет и безбедност на храна	вкупно	144	104	50	33	42	26	52	45
	редовни	141	102	49	32	42	26	50	44
Факултет за информатички и комуникациски технологии, Битола	вкупно	8	6	-	-	-	-	5	5
	редовни	8	6	-	-	-	-	5	5
Европски интеграции и менаџирање со ЕУ проекти	вкупно	8	6	-	-	-	-	5	5
	редовни	8	6	-	-	-	-	5	5
Педагошки факултет, Битола	вкупно	76	62	12	9	1	1	6	4
	редовни	68	55	12	9	1	1	6	4
Отсек учители	вкупно	51	40	12	9	-	-	2	1
	редовни	47	37	12	9	-	-	2	1
Отсек воспитувачи	вкупно	25	22	-	-	1	1	4	3
	редовни	21	18	-	-	1	1	4	3

Република Македонија, според начинот на студирање, годината на студии и полот, 2015/2016

the Republic of Macedonia, by mode of study, year of study and sex, 2015/2016

4 година fourth year		5 година fifth year		6 година sixth year		Апсолвенти Final year students		Mode of study	
вкупно total	жени females	вкупно total	жени females	вкупно total	жени females	вкупно total	жени females		
156	118	-	-	-	-	159	140	total	Faculty of Pedagogy, Skopje
111	86	-	-	-	-	110	97	full-time	
38	35	-	-	-	-	71	65	total	Class teaching - Macedonian language
27	25	-	-	-	-	45	41	full-time	
48	30	-	-	-	-	26	21	total	Class teaching - Albanian language
41	27	-	-	-	-	22	18	full-time	
12	7	-	-	-	-	8	8	total	Class teaching - Turkish language
7	4	-	-	-	-	7	7	full-time	
31	28	-	-	-	-	33	32	total	Pre-primary education - Macedonian language
17	16	-	-	-	-	20	20	full-time	
23	16	-	-	-	-	6	3	total	Pre-primary education - Albanian language
18	14	-	-	-	-	6	3	full-time	
-	-	-	-	-	-	8	6	total	Pre-primary education - Turkish language
-	-	-	-	-	-	6	4	full-time	
4	2	-	-	-	-	7	5	total	Library science
1	-	-	-	-	-	4	4	full-time	
80	12	-	-	-	-	13	-	total	Faculty of Physical Education, Skopje
64	10	-	-	-	-	10	-	full-time	
42	6	-	-	-	-	7	-	total	Physical education
35	5	-	-	-	-	6	-	full-time	
-	-	-	-	-	-	-	-	total	Sports coaches
-	-	-	-	-	-	-	-	full-time	
4	-	-	-	-	-	1	-	total	Sport
-	-	-	-	-	-	1	-	full-time	
34	6	-	-	-	-	5	-	total	Physical and health education
29	5	-	-	-	-	3	-	full-time	
11	9	-	-	-	-	-	-	total	Faculty of Fine Arts, Skopje
11	9	-	-	-	-	-	-	full-time	
11	9	-	-	-	-	-	-	total	Art pedagogy
11	9	-	-	-	-	-	-	full-time	
21	11	-	-	-	-	-	-	total	Faculty of Biotechnical Sciences - Bitola
21	11	-	-	-	-	-	-	full-time	
21	11	-	-	-	-	-	-	total	Biotechnology management
21	11	-	-	-	-	-	-	full-time	
-	-	-	-	-	-	-	-	total	Food quality and safety
-	-	-	-	-	-	-	-	full-time	
-	-	-	-	-	-	3	1	total	Faculty of Administration and Management of Information Systems, Bitola
-	-	-	-	-	-	3	1	full-time	
-	-	-	-	-	-	3	1	total	European integration and management of EU projects
-	-	-	-	-	-	3	1	full-time	
51	42	-	-	-	-	6	6	total	Faculty of Pedagogy, Bitola
44	36	-	-	-	-	5	5	full-time	
35	28	-	-	-	-	2	2	total	Teachers
32	26	-	-	-	-	1	1	full-time	
16	14	-	-	-	-	4	4	total	Educators
12	10	-	-	-	-	4	4	full-time	

T-08: Запишани студенти на додипломски студии на високите стручни школи и факултетите, државјани на

T-08: Students enrolled in undergraduate studies at higher vocational schools and faculties, citizens of

	Начин на студирање	Вкупно Total		1 година first year		2 година second year		3 година third year	
		вкупно total	жени females	вкупно total	жени females	вкупно total	жени females	вкупно total	жени females
		Економски факултет, Прилеп	вкупно	862	545	203	132	188	115
	редовни	816	515	193	126	178	108	197	122
Бизнис економија	вкупно	3	3	-	-	-	-	-	-
	редовни	3	3	-	-	-	-	-	-
Меѓународна економија и бизнис	вкупно	93	64	22	16	14	6	13	10
	редовни	89	62	22	16	13	6	11	8
Маркетинг и менаџмент	вкупно	147	76	29	14	41	24	35	20
	редовни	140	74	27	13	40	24	34	19
Деловна статистика и информатика	вкупно	1	-	-	-	-	-	-	-
	редовни	1	-	-	-	-	-	-	-
Сметководство, финансии и ревизија	вкупно	223	156	32	27	44	30	53	39
	редовни	203	139	30	26	38	24	50	36
Бизнис информатика	вкупно	3	2	2	1	-	-	-	-
	редовни	2	1	2	1	-	-	-	-
Е-бизнис	вкупно	76	35	14	7	21	7	14	6
	редовни	74	34	13	6	20	7	14	6
Банкарство и финансиски менаџмент	вкупно	236	169	73	55	52	37	70	44
	редовни	229	162	70	52	51	36	67	41
Менаџмент и бизнис	вкупно	70	35	28	11	14	10	16	9
	редовни	66	35	27	11	14	10	16	9
Иновациски и проектен менаџмент	вкупно	10	5	3	1	2	1	5	3
	редовни	9	5	2	1	2	1	5	3
Факултет за туризам и угостителство, Охрид	вкупно	851	446	317	158	181	84	232	134
	редовни	774	415	285	145	167	81	212	125
Гастрономија, исхрана и диететика - тригодишни студии	вкупно	76	34	38	19	21	6	16	9
	редовни	72	33	35	18	21	6	15	9
Гастрономија - дисперзирани студии, Велес-тригодишни студии	вкупно	9	5	-	-	1	-	7	4
	редовни	7	4	-	-	1	-	5	3
Туризам и угостителство	вкупно	247	131	77	35	66	34	60	33
	редовни	217	118	71	32	59	32	52	29
Осигурување	вкупно	167	92	55	31	43	21	30	18
	редовни	151	86	48	28	37	20	28	17
Царина и шпедиција - четиригодишни студии	вкупно	144	76	48	26	28	14	38	21
	редовни	141	74	47	26	28	14	37	20
Безбедност и финансиска контрола	вкупно	15	8	-	-	-	-	15	8
	редовни	13	7	-	-	-	-	13	7
Туризам и угостителство - дисперзирани студии - тригодишни студии, Велес	вкупно	8	5	-	-	1	-	5	4
	редовни	8	5	-	-	1	-	5	4
Хотелско-ресторанска насока - дисперзирани студии, Велес	вкупно	11	7	-	-	-	-	11	7
	редовни	9	6	-	-	-	-	9	6
Менаџмент во услужниот сектор	вкупно	77	46	47	28	2	1	26	16
	редовни	72	43	43	25	2	1	25	16
Осигурување - дисперзирана настава, Велес	вкупно	44	22	26	10	3	1	13	10
	редовни	35	19	17	7	3	1	13	10
Хотелско - ресторански менаџмент	вкупно	53	20	26	9	16	7	11	4
	редовни	49	20	24	9	15	7	10	4

Република Македонија, според начинот на студирање, годината на студии и полот, 2015/2016
the Republic of Macedonia, by mode of study, year of study and sex, 2015/2016

4 година fourth year		5 година fifth year		6 година sixth year		Апсолвенти Final year students		Mode of study	
вкупно total	жени females	вкупно total	жени females	вкупно total	жени females	вкупно total	жени females		
184	123	-	-	-	-	81	44	total	Faculty of Economics, Prilep
172	117	-	-	-	-	76	42	full-time	
-	-	-	-	-	-	3	3	total	Business economics
-	-	-	-	-	-	3	3	full-time	
24	18	-	-	-	-	20	14	total	International economics and business
24	18	-	-	-	-	19	14	full-time	
27	11	-	-	-	-	15	7	total	Marketing and management
24	11	-	-	-	-	15	7	full-time	
-	-	-	-	-	-	1	-	total	Business statistics and informatics
-	-	-	-	-	-	1	-	full-time	
71	49	-	-	-	-	23	11	total	Accounting, finances and auditing
63	43	-	-	-	-	22	10	full-time	
-	-	-	-	-	-	1	1	total	Business informatics
-	-	-	-	-	-	-	-	full-time	
18	10	-	-	-	-	9	5	total	E-business
18	10	-	-	-	-	9	5	full-time	
36	30	-	-	-	-	5	3	total	Banking and financial management
36	30	-	-	-	-	5	3	full-time	
8	5	-	-	-	-	4	-	total	Management and business
7	5	-	-	-	-	2	-	full-time	
-	-	-	-	-	-	-	-	total	Innovation and project management
-	-	-	-	-	-	-	-	full-time	
111	67	-	-	-	-	10	3	total	Faculty of Tourism and Hospitality, Ohrid
100	61	-	-	-	-	10	3	full-time	
-	-	-	-	-	-	1	-	total	Gastronomy, nutrition and dietetics - three-year studies
-	-	-	-	-	-	1	-	full-time	
-	-	-	-	-	-	1	1	total	Gastronomy - three-year studies - dispersed studies, Veles
-	-	-	-	-	-	1	1	full-time	
43	29	-	-	-	-	1	-	total	Tourism and hospitality
34	25	-	-	-	-	1	-	full-time	
37	22	-	-	-	-	2	-	total	Insurance
36	21	-	-	-	-	2	-	full-time	
30	15	-	-	-	-	-	-	total	Customs and forwarding - four-year studies
29	14	-	-	-	-	-	-	full-time	
-	-	-	-	-	-	-	-	total	Security and financial control
-	-	-	-	-	-	-	-	full-time	
-	-	-	-	-	-	2	1	total	Tourism and hospitality - dispersed studies, Veles
-	-	-	-	-	-	2	1	full-time	
-	-	-	-	-	-	-	-	total	Hotels and restaurants - dispersed studies, Veles
-	-	-	-	-	-	-	-	full-time	
1	1	-	-	-	-	1	-	total	Management in the service sector
1	1	-	-	-	-	1	-	full-time	
-	-	-	-	-	-	2	1	total	Insurance - dispersed studies, Veles
-	-	-	-	-	-	2	1	full-time	
-	-	-	-	-	-	-	-	total	Hotel and restaurant management
-	-	-	-	-	-	-	-	full-time	

T-08: Запишани студенти на додипломски студии на високите стручни школи и факултетите, државјани на

T-08: Students enrolled in undergraduate studies at higher vocational schools and faculties, citizens of

	Начин на студирање	Вкупно Total		1 година first year		2 година second year		3 година third year	
		вкупно total	жени females	вкупно total	жени females	вкупно total	жени females	вкупно total	жени females
Факултет за безбедност, Идризово	вкупно	965	498	300	137	193	110	201	103
	редовни	657	361	208	101	147	84	139	79
Безбедност и финансиска контрола	вкупно	63	25	62	24	1	1	-	-
	редовни	62	24	62	24	-	-	-	-
Криминалистика	вкупно	694	354	182	86	137	78	168	80
	редовни	459	254	114	58	105	61	109	58
Криминологија и криминална политика	вкупно	208	119	56	27	55	31	33	23
	редовни	136	83	32	19	42	23	30	21
Правен факултет, Кичево	вкупно	773	472	220	118	81	46	194	130
	редовни	729	448	202	104	80	46	187	125
Правни студии	вкупно	142	74	45	21	26	17	25	14
	редовни	121	68	37	16	25	17	24	14
Правни студии - дисперзирани студии, Битола	вкупно	422	273	124	73	12	6	125	85
	редовни	401	257	116	66	12	6	119	80
Правни студии - дисперзирани студии, Струга	вкупно	209	125	51	24	43	23	44	31
	редовни	207	123	49	22	43	23	44	31
Факултет за природни и технички науки, Штип	вкупно	1	1	1	1	-	-	-	-
	редовни	1	1	1	1	-	-	-	-
Логистика	вкупно	1	1	1	1	-	-	-	-
	редовни	1	1	1	1	-	-	-	-
Земјоделски факултет, Штип	вкупно	25	6	-	-	5	-	13	4
	редовни	20	5	-	-	4	-	11	3
Агроменаџмент	вкупно	7	2	-	-	-	-	1	-
	редовни	6	2	-	-	-	-	1	-
Преработка на земјоделски производи - Свети Николе	вкупно	9	2	-	-	3	-	5	2
	редовни	6	2	-	-	2	-	4	2
Рурален туризам	вкупно	9	2	-	-	2	-	7	2
	редовни	8	1	-	-	2	-	6	1
Економски факултет, Штип	вкупно	981	683	230	129	282	204	284	208
	редовни	783	540	197	112	221	158	218	157
Меѓународна економија	вкупно	44	32	-	-	11	9	20	15
	редовни	22	18	-	-	7	5	9	8
Здравствен менаџмент	вкупно	23	15	-	-	3	1	19	13
	редовни	18	12	-	-	2	1	16	11
Финансиски менаџмент	вкупно	134	96	1	-	59	44	44	29
	редовни	100	69	-	-	45	34	32	17
Финансиски менаџмент - дисперзирани студии, Струмица	вкупно	298	197	71	38	89	56	87	66
	редовни	240	156	63	34	71	43	68	52
Финансиски менаџмент - дисперзирани студии, Кочани	вкупно	34	28	-	-	1	1	4	4
	редовни	28	22	-	-	1	1	3	3
Финансиски менаџмент - дисперзирани студии, Радовиш	вкупно	30	25	-	-	1	1	18	13
	редовни	27	22	-	-	1	1	16	11
Сметководство, финансии и ревизија	вкупно	57	45	-	-	3	2	4	4
	редовни	49	37	-	-	1	-	2	2
Менаџмент и претприемништво - дисперзирани студии, Кочани	вкупно	48	27	32	19	2	-	14	8
	редовни	39	21	26	14	1	-	12	7

Република Македонија, според начинот на студирање, годината на студии и полот, 2015/2016

the Republic of Macedonia, by mode of study, year of study and sex, 2015/2016

4 година fourth year		5 година fifth year		6 година sixth year		Апсолвенти Final year students		Mode of study	
вкупно total	жени females	вкупно total	жени females	вкупно total	жени females	вкупно total	жени females		
214	114	-	-	-	-	57	34	total	Faculty of Security, Skopje
135	80	-	-	-	-	28	17	full-time	
-	-	-	-	-	-	-	-	total	Security and financial control
-	-	-	-	-	-	-	-	full-time	
207	110	-	-	-	-	-	-	total	Criminalistics
131	77	-	-	-	-	-	-	full-time	
7	4	-	-	-	-	57	34	total	Criminology and criminal policy
4	3	-	-	-	-	28	17	full-time	
215	135	-	-	-	-	63	43	total	Faculty of Law, Kichevo
208	132	-	-	-	-	52	41	full-time	
29	14	-	-	-	-	17	8	total	Legal studies
27	14	-	-	-	-	8	7	full-time	
125	81	-	-	-	-	36	28	total	Legal studies - dispersed studies, Bitola
120	78	-	-	-	-	34	27	full-time	
61	40	-	-	-	-	10	7	total	Legal studies - dispersed studies, Struga
61	40	-	-	-	-	10	7	full-time	
-	-	-	-	-	-	-	-	total	Faculty of Natural and Technical Sciences, Shtip
-	-	-	-	-	-	-	-	full-time	
-	-	-	-	-	-	-	-	total	Logistics
-	-	-	-	-	-	-	-	full-time	
7	2	-	-	-	-	-	-	total	Faculty of Agriculture - Shtip
5	2	-	-	-	-	-	-	full-time	
6	2	-	-	-	-	-	-	total	Agromanagement
5	2	-	-	-	-	-	-	full-time	
1	-	-	-	-	-	-	-	total	Processing of animal products - Sveti Nikole
-	-	-	-	-	-	-	-	full-time	
-	-	-	-	-	-	-	-	total	Rural tourism
-	-	-	-	-	-	-	-	full-time	
185	142	-	-	-	-	-	-	total	Faculty of Economics, Shtip
147	113	-	-	-	-	-	-	full-time	
13	8	-	-	-	-	-	-	total	International economics
6	5	-	-	-	-	-	-	full-time	
1	1	-	-	-	-	-	-	total	Health management
-	-	-	-	-	-	-	-	full-time	
30	23	-	-	-	-	-	-	total	Financial management
23	18	-	-	-	-	-	-	full-time	
51	37	-	-	-	-	-	-	total	Financial management - dispersed studies, Strumica
38	27	-	-	-	-	-	-	full-time	
29	23	-	-	-	-	-	-	total	Financial management - dispersed studies, Kochani
24	18	-	-	-	-	-	-	full-time	
11	11	-	-	-	-	-	-	total	Financial management - dispersed studies, Radovish
10	10	-	-	-	-	-	-	full-time	
50	39	-	-	-	-	-	-	total	Accounting, finances and auditing
46	35	-	-	-	-	-	-	full-time	
-	-	-	-	-	-	-	-	total	Management and entrepreneurship - dispersed studies, Kochani
-	-	-	-	-	-	-	-	full-time	

T-08: Запишани студенти на додипломски студии на високите стручни школи и факултетите, државјани на

T-08: Students enrolled in undergraduate studies at higher vocational schools and faculties, citizens of

	Начин на студирање	Вкупно Total		1 година first year		2 година second year		3 година third year	
		вкупно total	жени females	вкупно total	жени females	вкупно total	жени females	вкупно total	жени females
Менаџмент и претприемништво - дисперзирани студии, Радовиш	вкупно	9	7	-	-	9	7	-	-
	редовни	8	6	-	-	8	6	-	-
Банкарство и финансии и осигурување - дисперзирана настава, Скопје	вкупно	212	140	93	53	72	54	47	33
	редовни	173	117	78	46	58	44	37	27
Банкарство, финансии и осигурување - дисперзирана настава, Кочани	вкупно	60	43	33	19	20	17	7	7
	редовни	51	36	30	18	17	14	4	4
Сметководство, финансии и ревизија - дисперзирана настава, Кочани	вкупно	32	28	-	-	12	12	20	16
	редовни	28	24	-	-	9	9	19	15
Правен факултет, Кочани	вкупно	381	259	95	63	75	52	129	86
	редовни	305	216	72	51	60	43	99	69
Правосудна насока	вкупно	27	20	-	-	5	5	19	12
	редовни	21	15	-	-	5	5	14	8
Правосудна насока - дисперзирани студии, Штип	вкупно	80	55	-	-	3	3	36	26
	редовни	74	51	-	-	3	3	32	22
Јавна администрација	вкупно	12	10	-	-	2	1	5	4
	редовни	7	7	-	-	-	-	3	3
Применета политика и дипломатија	вкупно	2	1	-	-	-	-	2	1
	редовни	1	-	-	-	-	-	1	-
Применета политика и дипломатија - дисперзирани студии, Кочани	вкупно	2	1	-	-	1	-	1	1
	редовни	1	1	-	-	-	-	1	1
Применета политика и дипломатија - дисперзирани студии, Штип	вкупно	11	6	11	6	-	-	-	-
	редовни	7	5	7	5	-	-	-	-
Применета политика и дипломатија - дисперзирани студии, Струмица	вкупно	86	61	57	39	25	19	4	3
	редовни	70	52	44	33	23	17	3	2
Деловно право	вкупно	3	2	-	-	-	-	3	2
	редовни	2	2	-	-	-	-	2	2
Европско право - дисперзирани студии, Штип	вкупно	17	6	-	-	5	2	8	3
	редовни	6	2	-	-	1	-	2	2
Финансиско право	вкупно	13	9	-	-	7	5	6	4
	редовни	6	5	-	-	5	4	1	1
Финансиско право - дисперзирана настава, Штип	вкупно	3	1	-	-	-	-	1	-
	редовни	3	1	-	-	-	-	1	-
Финансиско право - дисперзирана настава, Струмица	вкупно	6	3	-	-	2	1	2	1
	редовни	4	2	-	-	2	1	1	-
Административно право - дисперзирани студии, Струмица	вкупно	20	17	-	-	2	1	8	6
	редовни	17	15	-	-	-	-	8	6
Граѓанско право - дисперзирани студии, Струга	вкупно	29	21	-	-	2	2	17	11
	редовни	27	20	-	-	2	2	16	11
Новинарство	вкупно	33	22	6	4	5	3	17	12
	редовни	27	19	3	2	5	3	14	11
Новинарство и односи со јавноста - дисперзирана настава, Скопје	вкупно	37	24	21	14	16	10	-	-
	редовни	32	19	18	11	14	8	-	-
Педагошки факултет, Штип	вкупно	311	241	120	91	69	46	55	45
	редовни	243	192	102	80	55	39	43	35

Република Македонија, според начинот на студирање, годината на студии и полот, 2015/2016

the Republic of Macedonia, by mode of study, year of study and sex, 2015/2016

4 година fourth year		5 година fifth year		6 година sixth year		Апсолвенти Final year students		Mode of study	
вкупно total	жени females	вкупно total	жени females	вкупно total	жени females	вкупно total	жени females		
-	-	-	-	-	-	-	-	total	Management and entrepreneurship -
-	-	-	-	-	-	-	-	full-time	dispersed studies, Radovish
-	-	-	-	-	-	-	-	total	Banking, finance and insurance -
-	-	-	-	-	-	-	-	full-time	dispersed studies, Skopje
-	-	-	-	-	-	-	-	total	Banking, finance and insurance -
-	-	-	-	-	-	-	-	full-time	dispersed studies, Kochani
-	-	-	-	-	-	-	-	total	Accounting, finances and auditing -
-	-	-	-	-	-	-	-	full-time	dispersed studies - Kochani
82	58	-	-	-	-	-	-	total	Faculty of Law, Kochani
74	53	-	-	-	-	-	-	full-time	
3	3	-	-	-	-	-	-	total	Judiciary
2	2	-	-	-	-	-	-	full-time	
41	26	-	-	-	-	-	-	total	Judiciary - dispersed studies, Shtip
39	26	-	-	-	-	-	-	full-time	
5	5	-	-	-	-	-	-	total	Public administration
4	4	-	-	-	-	-	-	full-time	
-	-	-	-	-	-	-	-	total	Applied politics and diplomacy
-	-	-	-	-	-	-	-	full-time	
-	-	-	-	-	-	-	-	total	Applied politics and diplomacy -
-	-	-	-	-	-	-	-	full-time	ispersed studies, Kochani
-	-	-	-	-	-	-	-	total	Applied politics and diplomacy -
-	-	-	-	-	-	-	-	full-time	dispersed studies, Shtip
-	-	-	-	-	-	-	-	total	Applied politics and diplomacy -
-	-	-	-	-	-	-	-	full-time	dispersed studies, Strumica
-	-	-	-	-	-	-	-	total	Business law
-	-	-	-	-	-	-	-	full-time	
4	1	-	-	-	-	-	-	total	European law - dispersed studies, Shtip
3	-	-	-	-	-	-	-	full-time	
-	-	-	-	-	-	-	-	total	Financial law
-	-	-	-	-	-	-	-	full-time	
2	1	-	-	-	-	-	-	total	Financial law - dispersed studies, Shtip
2	1	-	-	-	-	-	-	full-time	
2	1	-	-	-	-	-	-	total	Financial law - dispersed studies, Strumica
1	1	-	-	-	-	-	-	full-time	
10	10	-	-	-	-	-	-	total	Administrative law - dispersed studies,
9	9	-	-	-	-	-	-	full-time	Strumica
10	8	-	-	-	-	-	-	total	Civil law - dispersed studies, Struga
9	7	-	-	-	-	-	-	full-time	
5	3	-	-	-	-	-	-	total	Journalism
5	3	-	-	-	-	-	-	full-time	
-	-	-	-	-	-	-	-	total	Journalism - dispersed studies, Skopje
-	-	-	-	-	-	-	-	full-time	
67	59	-	-	-	-	-	-	total	Faculty of Pedagogy, Shtip
43	38	-	-	-	-	-	-	full-time	

T-08: Запишани студенти на додипломски студии на високите стручни школи и факултетите, државјани на

T-08: Students enrolled in undergraduate studies at higher vocational schools and faculties, citizens of

	Начин на студирање	Вкупно Total		1 година first year		2 година second year		3 година third year	
		вкупно total	жени females	вкупно total	жени females	вкупно total	жени females	вкупно total	жени females
Одделенска настава - дисперзирани студии, Струмица	вкупно	187	133	90	63	54	33	20	17
	редовни	156	114	74	53	47	31	17	15
Одделенска настава	вкупно	89	76	19	18	12	11	28	22
	редовни	66	58	17	17	7	7	22	16
Предучилишно воспитување	вкупно	35	32	11	10	3	2	7	6
	редовни	21	20	11	10	1	1	4	4
Факултет за туризам и бизнис логистика, Гевгелија	вкупно	2 276	1 157	734	308	762	400	540	300
	редовни	1 784	894	617	257	569	285	409	232
Бизнис логистика	вкупно	155	92	10	3	58	32	41	26
	редовни	99	58	7	1	33	17	26	17
Гастрономија, исхрана и диететика	вкупно	267	128	71	39	109	46	72	37
	редовни	228	107	64	34	98	41	51	26
Туризам	вкупно	120	70	22	10	40	23	42	31
	редовни	90	55	17	9	29	17	34	25
Бизнис логистика - дисперзирани студии, Скопје	вкупно	778	403	200	68	281	152	205	123
	редовни	587	298	166	56	196	99	151	93
Гастрономија, исхрана и диететика - дисперзирани студии, Скопје	вкупно	225	114	89	38	71	40	23	8
	редовни	170	84	72	31	48	26	16	5
Хотелско ресторанска насока - дисперзирани студии, Скопје	вкупно	187	75	73	23	40	22	57	19
	редовни	153	62	64	20	34	16	44	18
Хотелско-ресторанска насока	вкупно	137	45	57	19	45	13	23	6
	редовни	130	44	56	19	40	12	22	6
Бизнис администрација, Гевгелија	вкупно	111	60	45	19	45	29	21	12
	редовни	76	46	30	14	29	20	17	12
Бизнис администрација - дисперзирани студии, Скопје	вкупно	296	170	167	89	73	43	56	38
	редовни	251	140	141	73	62	37	48	30
Воена академија Скопје	вкупно	122	35	38	14	32	11	26	5
	редовни	122	35	38	14	32	11	26	5
Кризен менаџмент, заштита и спасување	вкупно	17	7	9	4	8	3	-	-
	редовни	17	7	9	4	8	3	-	-
Телекомуникации во одбранбено-заштитните системи	вкупно	7	5	-	-	-	-	7	5
	редовни	7	5	-	-	-	-	7	5
Нискоградба - инженерија	вкупно	8	1	-	-	-	-	-	-
	редовни	8	1	-	-	-	-	-	-
Управување со ресурси	вкупно	90	22	29	10	24	8	19	-
	редовни	90	22	29	10	24	8	19	-
Факултет за применети науки - Државен универзитет Тетово	вкупно	58	12	46	8	-	-	-	-
	редовни	58	12	46	8	-	-	-	-
Економско инженерство	вкупно	12	4	-	-	-	-	-	-
	редовни	12	4	-	-	-	-	-	-
Геодезија	вкупно	24	3	24	3	-	-	-	-
	редовни	24	3	24	3	-	-	-	-
Собраќајно - транспортно инженерство	вкупно	22	5	22	5	-	-	-	-
	редовни	22	5	22	5	-	-	-	-
Филозофски факултет - Државен универзитет Тетово	вкупно	1 055	915	397	331	243	212	261	237
	редовни	938	821	351	297	224	196	228	210

Република Македонија, според начинот на студирање, годината на студии и полот, 2015/2016
the Republic of Macedonia, by mode of study, year of study and sex, 2015/2016

4 година fourth year		5 година fifth year		6 година sixth year		Апсолвенти Final year students		Mode of study	
вкупно total	жени females	вкупно total	жени females	вкупно total	жени females	вкупно total	жени females		
23	20	-	-	-	-	-	-	total	Class teaching - dispersed studies, Strumica
18	15	-	-	-	-	-	-	full-time	
30	25	-	-	-	-	-	-	total	Class teaching
20	18	-	-	-	-	-	-	full-time	
14	14	-	-	-	-	-	-	total	Pre-primary education
5	5	-	-	-	-	-	-	full-time	
240	149	-	-	-	-	-	-	total	Faculty of Tourism and Business Logistics, Gevgelija
189	120	-	-	-	-	-	-	full-time	
46	31	-	-	-	-	-	-	total	Business logistics
33	23	-	-	-	-	-	-	full-time	
15	6	-	-	-	-	-	-	total	Gastronomy, nutrition and dietetics
15	6	-	-	-	-	-	-	full-time	
16	6	-	-	-	-	-	-	total	Tourism
10	4	-	-	-	-	-	-	full-time	
92	60	-	-	-	-	-	-	total	Business logistics - dispersed studies, Skopje
74	50	-	-	-	-	-	-	full-time	
42	28	-	-	-	-	-	-	total	Gastronomy, nutrition and dietetics - dispersed studies, Skopje
34	22	-	-	-	-	-	-	full-time	
17	11	-	-	-	-	-	-	total	Hotels and restaurants - dispersed studies, Skopje
11	8	-	-	-	-	-	-	full-time	
12	7	-	-	-	-	-	-	total	Hotels and restaurants
12	7	-	-	-	-	-	-	full-time	
-	-	-	-	-	-	-	-	total	Business administration, Gevgelija
-	-	-	-	-	-	-	-	full-time	
-	-	-	-	-	-	-	-	total	Business administration - dispersed studies, Skopje
-	-	-	-	-	-	-	-	full-time	
26	5	-	-	-	-	-	-	total	Military Academy, Skopje
26	5	-	-	-	-	-	-	full-time	
-	-	-	-	-	-	-	-	total	Crisis management, protection and rescue
-	-	-	-	-	-	-	-	full-time	
-	-	-	-	-	-	-	-	total	Telecommunications in defence and protection systems
-	-	-	-	-	-	-	-	full-time	
8	1	-	-	-	-	-	-	total	Civil engineering - engineering
8	1	-	-	-	-	-	-	full-time	
18	4	-	-	-	-	-	-	total	Resource management
18	4	-	-	-	-	-	-	full-time	
12	4	-	-	-	-	-	-	total	Faculty of Philosophy - State University of Tetovo
12	4	-	-	-	-	-	-	full-time	
12	4	-	-	-	-	-	-	total	Economic engineering
12	4	-	-	-	-	-	-	full-time	
-	-	-	-	-	-	-	-	total	Geodesy
-	-	-	-	-	-	-	-	full-time	
-	-	-	-	-	-	-	-	total	Traffic - transportation engineering
-	-	-	-	-	-	-	-	full-time	
95	84	-	-	-	-	59	51	total	Faculty of Philosophy - State University of Tetovo
81	71	-	-	-	-	54	47	full-time	

T-08: Запишани студенти на додипломски студии на високите стручни школи и факултетите, државјани на
T-08: Students enrolled in undergraduate studies at higher vocational schools and faculties, citizens of

	Начин на студирање	Вкупно Total		1 година first year		2 година second year		3 година third year	
		вкупно total	жени females	вкупно total	жени females	вкупно total	жени females	вкупно total	жени females
		Социологија	вкупно	111	95	51	46	19	16
	редовни	86	79	41	38	15	14	16	15
Педагогија	вкупно	421	382	165	149	81	76	111	102
	редовни	342	311	137	125	66	62	92	84
Психологија	вкупно	255	223	47	38	97	81	63	60
	редовни	255	223	47	38	97	81	63	60
Психологија - дисперзирани студии во Скопје	вкупно	91	77	4	2	25	20	37	33
	редовни	86	72	4	2	25	20	32	28
Специјална едукација и рехабилитација	вкупно	117	106	70	64	21	19	25	23
	редовни	117	106	70	64	21	19	25	23
Филозофија - дисперзирани студии во Скопје	вкупно	60	32	60	32	-	-	-	-
	редовни	52	30	52	30	-	-	-	-
Правен факултет -Државен универзитет Тетово	вкупно	1 267	568	548	206	284	133	325	172
	редовни	1 165	527	506	189	261	123	294	160
Правосудство	вкупно	41	16	-	-	-	-	25	12
	редовни	33	14	-	-	-	-	19	10
Правосудство - дисперзирани студии во Кичево	вкупно	54	20	54	20	-	-	-	-
	редовни	54	20	54	20	-	-	-	-
Административно право	вкупно	15	6	-	-	-	-	4	-
	редовни	11	5	-	-	-	-	2	-
Меѓународно право и меѓународни односи	вкупно	27	19	-	-	2	-	8	7
	редовни	26	18	-	-	2	-	7	6
Општо право	вкупно	379	188	154	71	127	65	98	52
	редовни	304	155	115	55	107	56	82	44
Општо право - дисперзирани студии во Скопје	вкупно	287	139	167	75	51	22	54	33
	редовни	287	139	167	75	51	22	54	33
Студии по новинарство	вкупно	39	22	-	-	12	8	14	6
	редовни	33	20	-	-	10	7	11	5
Новинарство и медиуми - дисперзирана настава, Скопје	вкупно	243	109	85	29	41	21	102	51
	редовни	235	107	82	28	40	21	99	51
Политички студии	вкупно	52	15	12	3	27	6	13	6
	редовни	52	15	12	3	27	6	13	6
Политички науки	вкупно	59	28	5	2	24	11	7	5
	редовни	59	28	5	2	24	11	7	5
Криминалистика	вкупно	71	6	71	6	-	-	-	-
	редовни	71	6	71	6	-	-	-	-
Економски факултет - Државен универзитет Тетово	вкупно	807	423	247	114	144	69	401	231
	редовни	758	403	216	100	140	68	389	227
Економија и бизнис	вкупно	178	93	66	30	26	17	79	41
	редовни	165	86	56	23	25	17	77	41
Финансии и сметководство	вкупно	186	112	64	34	21	12	96	63
	редовни	168	103	54	29	18	11	93	61
Финансии и сметководство - дисперзирани студии во Кичево	вкупно	21	11	21	11	-	-	-	-
	редовни	21	11	21	11	-	-	-	-
Менаџмент и маркетинг	вкупно	159	72	61	26	26	12	72	34
	редовни	148	68	52	24	26	12	70	32

Република Македонија, според начинот на студирање, годината на студии и полот, 2015/2016
the Republic of Macedonia, by mode of study, year of study and sex, 2015/2016

4 година fourth year		5 година fifth year		6 година sixth year		Апсолвенти Final year students		Mode of study	
вкупно total	жени females	вкупно total	жени females	вкупно total	жени females	вкупно total	жени females		
8	7	-	-	-	-	8	7	total	Sociology
7	6	-	-	-	-	7	6	full-time	
44	39	-	-	-	-	20	16	total	Pedagogy
31	27	-	-	-	-	16	13	full-time	
17	16	-	-	-	-	31	28	total	Psychology
17	16	-	-	-	-	31	28	full-time	
25	22	-	-	-	-	-	-	total	Psychology - dispersed studies in Skopje
25	22	-	-	-	-	-	-	full-time	
1	-	-	-	-	-	-	-	total	Special education and rehabilitation
1	-	-	-	-	-	-	-	full-time	
-	-	-	-	-	-	-	-	total	Philosophy - dispersed studies in Skopje
-	-	-	-	-	-	-	-	full-time	
22	10	-	-	-	-	88	47	total	Faculty of Law - State University of Tetovo
22	10	-	-	-	-	82	45	full-time	
-	-	-	-	-	-	16	4	total	Judiciary
-	-	-	-	-	-	14	4	full-time	
-	-	-	-	-	-	-	-	total	Judiciary - dispersed studies, Kichevo
-	-	-	-	-	-	-	-	full-time	
-	-	-	-	-	-	11	6	total	Administrative law
-	-	-	-	-	-	9	5	full-time	
-	-	-	-	-	-	17	12	total	International law and international relations
-	-	-	-	-	-	17	12	full-time	
-	-	-	-	-	-	-	-	total	General law
-	-	-	-	-	-	-	-	full-time	
-	-	-	-	-	-	15	9	total	General law - dispersed studies, Skopje
-	-	-	-	-	-	15	9	full-time	
3	1	-	-	-	-	10	7	total	Journalism
3	1	-	-	-	-	9	7	full-time	
-	-	-	-	-	-	15	8	total	Journalism and media - dispersed studies, Skopje
-	-	-	-	-	-	14	7	full-time	
-	-	-	-	-	-	-	-	total	Political studies
-	-	-	-	-	-	-	-	full-time	
19	9	-	-	-	-	4	1	total	Political Sciences
19	9	-	-	-	-	4	1	full-time	
-	-	-	-	-	-	-	-	total	Criminalistics
-	-	-	-	-	-	-	-	full-time	
-	-	-	-	-	-	15	9	total	Faculty of Economics - State University of Tetovo
-	-	-	-	-	-	13	8	full-time	
-	-	-	-	-	-	7	5	total	Economics and business
-	-	-	-	-	-	7	5	full-time	
-	-	-	-	-	-	5	3	total	Finance and accounting
-	-	-	-	-	-	3	2	full-time	
-	-	-	-	-	-	-	-	total	Finance and accounting - dispersed studies, Kichevo
-	-	-	-	-	-	-	-	full-time	
-	-	-	-	-	-	-	-	total	Marketing and management
-	-	-	-	-	-	-	-	full-time	

T-08: Запишани студенти на додипломски студии на високите стручни школи и факултетите, државјани на

T-08: Students enrolled in undergraduate studies at higher vocational schools and faculties, citizens of

	Начин на студирање	Вкупно Total		1 година first year		2 година second year		3 година third year	
		вкупно total	жени females	вкупно total	жени females	вкупно total	жени females	вкупно total	жени females
Економија и бизнис - дисперзирани студии, Скопје	вкупно	143	78	7	6	58	26	75	45
	редовни	142	78	7	6	58	26	74	45
Економија и бизнис - дисперзирани студии, Струга	вкупно	53	41	-	-	-	-	53	41
	редовни	53	41	-	-	-	-	53	41
Туризам	вкупно	67	16	28	7	13	2	26	7
	редовни	61	16	26	7	13	2	22	7
Факултет за бизнис администрација - Државен универзитет Тетово	вкупно	249	88	209	77	2	-	11	-
	редовни	249	88	209	77	2	-	11	-
Бизнис администрација - дисперзирани студии во Скопје	вкупно	142	56	102	45	2	-	11	-
	редовни	142	56	102	45	2	-	11	-
Бизнис администрација - дисперзирани студии, Куманово	вкупно	107	32	107	32	-	-	-	-
	редовни	107	32	107	32	-	-	-	-
Факултет физичка култура - Државен универзитет Тетово	вкупно	204	18	65	2	45	5	48	4
	редовни	185	16	63	2	44	5	43	4
Физичка култура	вкупно	204	18	65	2	45	5	48	4
	редовни	185	16	63	2	44	5	43	4
Факултет за прехранбена технологија и храна - Државен факултет Тетово	вкупно	13	6	-	-	-	-	13	6
	редовни	13	6	-	-	-	-	13	6
Менаџирање со квалитет и безбедност на храна	вкупно	13	6	-	-	-	-	13	6
	редовни	13	6	-	-	-	-	13	6
ОПШТЕСТВЕНИ НАУКИ	вкупно	20 342	12 285	5 992	3 142	4 527	2 748	5 014	3 207
	редовни	17 755	10 772	5 336	2 835	3 915	2 373	4 402	2 823
Природно-математички факултет, Скопје	вкупно	62	43	10	6	8	3	9	7
	редовни	49	33	10	6	7	3	6	4
Етнологија и антропологија	вкупно	62	43	10	6	8	3	9	7
	редовни	49	33	10	6	7	3	6	4
Филозофски факултет, Скопје	вкупно	535	250	128	52	104	50	126	60
	редовни	474	223	119	49	96	47	107	50
Филозофија	вкупно	103	72	30	17	17	10	21	16
	редовни	96	66	29	16	17	10	19	14
Историја (Историја и историја со архивистика)	вкупно	173	52	46	13	37	13	40	12
	редовни	154	46	42	11	34	13	33	8
Историја со архивистика	вкупно	80	37	20	8	15	9	18	9
	редовни	70	33	19	8	12	7	17	9
Класични студии	вкупно	17	10	7	4	3	3	4	2
	редовни	16	9	7	4	2	2	4	2
Историја на уметноста и археологија	вкупно	81	47	11	5	15	9	14	8
	редовни	72	43	10	5	15	9	12	7
Археологија	вкупно	81	32	14	5	17	6	29	13
	редовни	66	26	12	5	16	6	22	10
Филолошки факултет, Скопје	вкупно	2 639	2 087	551	419	460	350	440	358
	редовни	2 525	1 995	520	396	446	338	415	335
Македонски јазик и јужнословенски јазици	вкупно	174	144	41	36	34	25	40	32
	редовни	167	137	40	35	33	24	36	28
Македонска книжевност и јужнословенска книжевност	вкупно	118	95	29	25	20	14	25	22
	редовни	111	89	28	24	18	12	23	21

Република Македонија, според начинот на студирање, годината на студии и полот, 2015/2016

the Republic of Macedonia, by mode of study, year of study and sex, 2015/2016

4 година fourth year		5 година fifth year		6 година sixth year		Апсолвенти Final year students		Mode of study	
вкупно total	жени females	вкупно total	жени females	вкупно total	жени females	вкупно total	жени females		
-	-	-	-	-	-	3	1	total	Economics and business - dispersed studies, Skopje
-	-	-	-	-	-	3	1	full-time	
-	-	-	-	-	-	-	-	total	Economics and business - dispersed studies, Struga
-	-	-	-	-	-	-	-	full-time	
-	-	-	-	-	-	-	-	total	Tourism
-	-	-	-	-	-	-	-	full-time	
-	-	-	-	-	-	27	11	total	Faculty of Business Administration - State University of Tetovo
-	-	-	-	-	-	27	11	full-time	
-	-	-	-	-	-	27	11	total	Business administration
-	-	-	-	-	-	27	11	full-time	
-	-	-	-	-	-	-	-	total	Business administration - dispersed studies - Kumanovo
-	-	-	-	-	-	-	-	full-time	
36	6	-	-	-	-	10	1	total	Faculty of Physical Education - State University of Tetovo
28	4	-	-	-	-	7	1	full-time	
36	6	-	-	-	-	10	1	total	Physical education
28	4	-	-	-	-	7	1	full-time	
-	-	-	-	-	-	-	-	total	Faculty of Food Technology and Food Engineering - State University Tetovo
-	-	-	-	-	-	-	-	full-time	
-	-	-	-	-	-	-	-	total	Quality management and food safety
-	-	-	-	-	-	-	-	full-time	
3 752	2 477	-	-	-	-	1 057	711	total	SOCIAL SCIENCES
3 220	2 146	-	-	-	-	882	595	full-time	
11	8	-	-	-	-	24	19	total	Faculty of Natural Sciences and Mathematics, Skopje
9	6	-	-	-	-	17	14	full-time	
11	8	-	-	-	-	24	19	total	Ethnology and anthropology
9	6	-	-	-	-	17	14	full-time	
149	70	-	-	-	-	28	18	total	Faculty of Philosophy, Skopje
130	64	-	-	-	-	22	13	full-time	
23	18	-	-	-	-	12	11	total	Philosophy
23	18	-	-	-	-	8	8	full-time	
49	13	-	-	-	-	1	1	total	History (History and archives)
44	13	-	-	-	-	1	1	full-time	
24	11	-	-	-	-	3	-	total	History and archives
19	9	-	-	-	-	3	-	full-time	
3	1	-	-	-	-	-	-	total	Classical studies
3	1	-	-	-	-	-	-	full-time	
32	19	-	-	-	-	9	6	total	History of art and archaeology
28	18	-	-	-	-	7	4	full-time	
18	8	-	-	-	-	3	-	total	Archaeology
13	5	-	-	-	-	3	-	full-time	
424	335	-	-	-	-	764	625	total	Faculty of Philology, Skopje
410	325	-	-	-	-	734	601	full-time	
18	14	-	-	-	-	41	37	total	Macedonian and South Slavic languages
18	14	-	-	-	-	40	36	full-time	
15	12	-	-	-	-	29	22	total	Macedonian and South Slavic literature
14	11	-	-	-	-	28	21	full-time	

T-08: Запишани студенти на додипломски студии на високите стручни школи и факултетите, државјани на

T-08: Students enrolled in undergraduate studies at higher vocational schools and faculties, citizens of

	Начин на студирање	Вкупно Total		1 година first year		2 година second year		3 година third year	
		вкупно total	жени females	вкупно total	жени females	вкупно total	жени females	вкупно total	жени females
		Албански јазик и книжевност	вкупно	176	142	47	37	43	32
	редовни	167	137	45	36	40	30	39	34
Турски јазик и книжевност	вкупно	204	130	62	41	41	33	37	25
	редовни	192	123	56	37	41	33	35	23
Славистика (Руски јазик и книжевност)	вкупно	43	27	13	9	7	4	5	3
	редовни	40	25	13	9	6	3	5	3
Романски јазици (Француски јазик и книжевност)	вкупно	61	53	16	13	19	15	5	5
	редовни	56	48	14	11	18	14	5	5
Германски јазик и книжевност	вкупно	191	163	50	42	42	37	37	31
	редовни	184	157	48	40	41	36	35	29
Англиски јазик и книжевност	вкупно	636	529	122	100	86	60	94	79
	редовни	594	493	106	88	82	57	85	70
Општа и компаративна книжевност	вкупно	40	25	7	5	9	6	10	7
	редовни	37	23	7	5	8	5	9	6
Романски јазици (Италијански јазик и книжевност)	вкупно	176	164	22	18	26	24	30	30
	редовни	167	157	22	18	26	24	28	28
Славистика (Полски јазик и книжевност)	вкупно	10	5	8	3	-	-	-	-
	редовни	8	4	7	3	-	-	-	-
Српски јазик и книжевност	вкупно	3	2	-	-	-	-	1	1
	редовни	3	2	-	-	-	-	1	1
Словенечки јазик	вкупно	3	2	-	-	-	-	-	-
	редовни	3	2	-	-	-	-	-	-
Хрватски јазик и книжевност	вкупно	1	-	-	-	-	-	-	-
	редовни	1	-	-	-	-	-	-	-
Преведување и толкување	вкупно	368	286	9	8	53	40	50	39
	редовни	367	285	9	8	53	40	50	39
Преведување и толкување - Англиски јазик	вкупно	170	122	51	35	30	23	8	6
	редовни	167	119	51	35	30	23	7	5
Преведување и толкување - Француски јазик	вкупно	25	20	14	10	1	1	3	2
	редовни	25	20	14	10	1	1	3	2
Преведување и толкување - Германски јазик	вкупно	36	28	23	18	3	2	3	2
	редовни	35	27	23	18	3	2	3	2
Преведување и толкување - Албански јазик	вкупно	136	91	37	19	31	21	21	14
	редовни	136	91	37	19	31	21	21	14
Романски јазици(Шпански јазик и книжевност)	вкупно	64	56	-	-	15	13	27	23
	редовни	61	53	-	-	15	13	26	22
Чешки јазик и книжевност	вкупно	4	3	-	-	-	-	4	3
	редовни	4	3	-	-	-	-	4	3
Факултет за ликовна уметност, Скопје	вкупно	123	57	31	15	26	17	34	15
	редовни	123	57	31	15	26	17	34	15
Сликарски отсек	вкупно	43	24	10	6	9	7	13	6
	редовни	43	24	10	6	9	7	13	6
Графика	вкупно	51	23	14	7	11	7	14	6
	редовни	51	23	14	7	11	7	14	6

Република Македонија, според начинот на студирање, годината на студии и полот, 2015/2016

the Republic of Macedonia, by mode of study, year of study and sex, 2015/2016

4 година fourth year		5 година fifth year		6 година sixth year		Апсолвенти Final year students		Mode of study	
вкупно total	жени females	вкупно total	жени females	вкупно total	жени females	вкупно total	жени females		
32	28	-	-	-	-	14	11	total	Albanian language and literature
32	28	-	-	-	-	11	9	full-time	
32	13	-	-	-	-	32	18	total	Turkish language and literature
30	13	-	-	-	-	30	17	full-time	
7	3	-	-	-	-	11	8	total	Slavic studies (Russian language and literature)
5	2	-	-	-	-	11	8	full-time	
10	10	-	-	-	-	11	10	total	Romance languages (French language and literature)
9	9	-	-	-	-	10	9	full-time	
31	26	-	-	-	-	31	27	total	German language and literature
31	26	-	-	-	-	29	26	full-time	
81	66	-	-	-	-	253	224	total	English language and literature
80	65	-	-	-	-	241	213	full-time	
5	1	-	-	-	-	9	6	total	General and comparative literature
4	1	-	-	-	-	9	6	full-time	
38	38	-	-	-	-	60	54	total	Romance languages (Italian language and literature)
37	37	-	-	-	-	54	50	full-time	
-	-	-	-	-	-	2	2	total	Slavic studies (Polish language and literature)
-	-	-	-	-	-	1	1	full-time	
-	-	-	-	-	-	2	1	total	Serbian language and literature
-	-	-	-	-	-	2	1	full-time	
-	-	-	-	-	-	3	2	total	Slovenian language
-	-	-	-	-	-	3	2	full-time	
-	-	-	-	-	-	1	-	total	Croatian language and literature
-	-	-	-	-	-	1	-	full-time	
77	62	-	-	-	-	179	137	total	Translation and interpreting
76	61	-	-	-	-	179	137	full-time	
28	19	-	-	-	-	53	39	total	Translation and interpreting - English language
26	17	-	-	-	-	53	39	full-time	
4	4	-	-	-	-	3	3	total	Translation and interpreting - French language
4	4	-	-	-	-	3	3	full-time	
1	1	-	-	-	-	6	5	total	Translation and interpreting - German language
1	1	-	-	-	-	5	4	full-time	
25	20	-	-	-	-	22	17	total	Translation and interpreting - Albanian language
25	20	-	-	-	-	22	17	full-time	
20	18	-	-	-	-	2	2	total	Romance languages (Spanish language and literature)
18	16	-	-	-	-	2	2	full-time	
-	-	-	-	-	-	-	-	total	Czech language and literature
-	-	-	-	-	-	-	-	full-time	
32	10	-	-	-	-	-	-	total	Faculty of Fine Arts, Skopje
32	10	-	-	-	-	-	-	full-time	
11	5	-	-	-	-	-	-	total	Painting
11	5	-	-	-	-	-	-	full-time	
12	3	-	-	-	-	-	-	total	Graphic arts
12	3	-	-	-	-	-	-	full-time	

T-08: Запишани студенти на додипломски студии на високите стручни школи и факултетите, државјани на

T-08: Students enrolled in undergraduate studies at higher vocational schools and faculties, citizens of

	Начин на студирање	Вкупно Total		1 година first year		2 година second year		3 година third year	
		вкупно total	жени females	вкупно total	жени females	вкупно total	жени females	вкупно total	жени females
		Вајарство	вкупно	29	10	7	2	6	3
	редовни	29	10	7	2	6	3	7	3
Факултет за музичка уметност, Скопје	вкупно	399	145	105	41	78	31	107	30
	редовни	399	145	105	41	78	31	107	30
Музичка теорија и педагогија	вкупно	71	21	21	9	14	4	23	4
	редовни	71	21	21	9	14	4	23	4
Музичка теорија и педагогија - хорско диригирање	вкупно	3	3	-	-	-	-	3	3
	редовни	3	3	-	-	-	-	3	3
Музичка теорија и педагогија - народни инструменти	вкупно	7	-	-	-	-	-	1	-
	редовни	7	-	-	-	-	-	1	-
Музичка теорија и педагогија - сонологија	вкупно	3	1	-	-	-	-	1	-
	редовни	3	1	-	-	-	-	1	-
Етномузикологија	вкупно	9	2	5	1	-	-	4	1
	редовни	9	2	5	1	-	-	4	1
Музикологија	вкупно	4	3	2	2	-	-	2	1
	редовни	4	3	2	2	-	-	2	1
Композиција	вкупно	7	2	-	-	3	1	2	-
	редовни	7	2	-	-	3	1	2	-
Оркестарско диригирање	вкупно	7	3	2	-	1	-	2	1
	редовни	7	3	2	-	1	-	2	1
Пијано	вкупно	32	18	6	4	7	4	12	7
	редовни	32	18	6	4	7	4	12	7
Хармоника	вкупно	8	1	1	-	1	-	3	1
	редовни	8	1	1	-	1	-	3	1
Флејта	вкупно	10	8	3	2	1	-	2	2
	редовни	10	8	3	2	1	-	2	2
Обоа	вкупно	5	1	3	1	-	-	2	-
	редовни	5	1	3	1	-	-	2	-
Кларинет	вкупно	19	-	5	-	5	-	5	-
	редовни	19	-	5	-	5	-	5	-
Саксафон	вкупно	11	2	2	-	2	1	2	-
	редовни	11	2	2	-	2	1	2	-
Саксафон - популарни жанрови	вкупно	3	-	-	-	1	-	1	-
	редовни	3	-	-	-	1	-	1	-
Фагот	вкупно	4	-	1	-	2	-	-	-
	редовни	4	-	1	-	2	-	-	-
Труба	вкупно	7	-	2	-	1	-	-	-
	редовни	7	-	2	-	1	-	-	-
Хорна	вкупно	4	-	2	-	1	-	-	-
	редовни	4	-	2	-	1	-	-	-
Тромбон	вкупно	2	-	-	-	1	-	1	-
	редовни	2	-	-	-	1	-	1	-
Туба	вкупно	1	-	-	-	-	-	1	-
	редовни	1	-	-	-	-	-	1	-

Република Македонија, според начинот на студирање, годината на студии и полот, 2015/2016
the Republic of Macedonia, by mode of study, year of study and sex, 2015/2016

4 година fourth year		5 година fifth year		6 година sixth year		Апсолвенти Final year students		Mode of study	
вкупно total	жени females	вкупно total	жени females	вкупно total	жени females	вкупно total	жени females		
9	2	-	-	-	-	-	-	total	Sculpture
9	2	-	-	-	-	-	-	full-time	
104	43	-	-	-	-	5	-	total	Faculty of Music Arts, Skopje
104	43	-	-	-	-	5	-	full-time	
12	4	-	-	-	-	1	-	total	Theory of music and pedagogy
12	4	-	-	-	-	1	-	full-time	
-	-	-	-	-	-	-	-	total	Theory of music and pedagogy -
-	-	-	-	-	-	-	-	full-time	choral conducting
6	-	-	-	-	-	-	-	total	Theory of music and pedagogy -
6	-	-	-	-	-	-	-	full-time	folk instruments
2	1	-	-	-	-	-	-	total	Theory of music and pedagogy -
2	1	-	-	-	-	-	-	full-time	sonology
-	-	-	-	-	-	-	-	total	Ethnomusicology
-	-	-	-	-	-	-	-	full-time	
-	-	-	-	-	-	-	-	total	Musicology
-	-	-	-	-	-	-	-	full-time	
2	1	-	-	-	-	-	-	total	Composition
2	1	-	-	-	-	-	-	full-time	
2	2	-	-	-	-	-	-	total	Orchestral conducting
2	2	-	-	-	-	-	-	full-time	
7	3	-	-	-	-	-	-	total	Piano
7	3	-	-	-	-	-	-	full-time	
3	-	-	-	-	-	-	-	total	Concertina
3	-	-	-	-	-	-	-	full-time	
4	4	-	-	-	-	-	-	total	Flute
4	4	-	-	-	-	-	-	full-time	
-	-	-	-	-	-	-	-	total	Oboe
-	-	-	-	-	-	-	-	full-time	
4	-	-	-	-	-	-	-	total	Clarinet
4	-	-	-	-	-	-	-	full-time	
5	1	-	-	-	-	-	-	total	Saxophone
5	1	-	-	-	-	-	-	full-time	
1	-	-	-	-	-	-	-	total	Saxophone - popular genres
1	-	-	-	-	-	-	-	full-time	
1	-	-	-	-	-	-	-	total	Bassoon
1	-	-	-	-	-	-	-	full-time	
3	-	-	-	-	-	1	-	total	Trumpet
3	-	-	-	-	-	1	-	full-time	
1	-	-	-	-	-	-	-	total	Horn
1	-	-	-	-	-	-	-	full-time	
-	-	-	-	-	-	-	-	total	Trombone
-	-	-	-	-	-	-	-	full-time	
-	-	-	-	-	-	-	-	total	Tuba
-	-	-	-	-	-	-	-	full-time	

T-08: Запишани студенти на додипломски студии на високите стручни школи и факултетите, државјани на

T-08: Students enrolled in undergraduate studies at higher vocational schools and faculties, citizens of

	Начин на студирање	Вкупно Total		1 година first year		2 година second year		3 година third year	
		вкупно total	жени females	вкупно total	жени females	вкупно total	жени females	вкупно total	жени females
		Удирачки инструменти	вкупно	7	-	1	-	1	-
	редовни	7	-	1	-	1	-	3	-
Удирачки инструменти - популарни жанрови	вкупно	5	-	1	-	1	-	-	-
	редовни	5	-	1	-	1	-	-	-
Соло-пеене	вкупно	45	26	12	6	12	7	7	2
	редовни	45	26	12	6	12	7	7	2
Соло-пеене - популарни жанрови	вкупно	19	13	5	2	3	2	6	4
	редовни	19	13	5	2	3	2	6	4
Виолина	вкупно	24	10	6	3	7	4	7	1
	редовни	24	10	6	3	7	4	7	1
Виола	вкупно	5	2	1	-	1	1	-	-
	редовни	5	2	1	-	1	1	-	-
Виолончело	вкупно	3	2	1	1	-	-	2	1
	редовни	3	2	1	1	-	-	2	1
Контрабас	вкупно	7	1	2	-	1	1	2	-
	редовни	7	1	2	-	1	1	2	-
Контрабас - популарни жанрови	вкупно	5	-	2	-	-	-	-	-
	редовни	5	-	2	-	-	-	-	-
Гитара	вкупно	19	4	4	1	5	1	7	2
	редовни	19	4	4	1	5	1	7	2
Гитара - популарни жанрови	вкупно	7	-	1	-	1	-	4	-
	редовни	7	-	1	-	1	-	4	-
Анражирање на популарни жанрови	вкупно	10	1	2	1	-	-	2	-
	редовни	10	1	2	1	-	-	2	-
Балетска педагогија - класичен балет	вкупно	14	10	5	2	5	4	-	-
	редовни	14	10	5	2	5	4	-	-
Балетска педагогија - современ балет	вкупно	12	11	7	6	1	1	-	-
	редовни	12	11	7	6	1	1	-	-
Факултет за драмска уметност, Скопје	вкупно	77	30	30	11	21	9	20	6
	редовни	77	30	30	11	21	9	20	6
Драмски актер	вкупно	35	13	12	5	11	4	12	4
	редовни	35	13	12	5	11	4	12	4
Драмски актер со познавање на турски јазик	вкупно	8	2	8	2	-	-	-	-
	редовни	8	2	8	2	-	-	-	-
Драмски актер со познавање на албански јазик	вкупно	10	4	10	4	-	-	-	-
	редовни	10	4	10	4	-	-	-	-
Филмска и ТВ режија	вкупно	6	4	-	-	-	-	-	-
	редовни	6	4	-	-	-	-	-	-
Театарска режија	вкупно	6	2	-	-	6	2	-	-
	редовни	6	2	-	-	6	2	-	-
Драматургија	вкупно	4	3	-	-	4	3	-	-
	редовни	4	3	-	-	4	3	-	-
Продукција	вкупно	8	2	-	-	-	-	8	2
	редовни	8	2	-	-	-	-	8	2

Република Македонија, според начинот на студирање, годината на студии и полот, 2015/2016
the Republic of Macedonia, by mode of study, year of study and sex, 2015/2016

4 година fourth year		5 година fifth year		6 година sixth year		Апсолвенти Final year students		Mode of study	
вкупно total	жени females	вкупно total	жени females	вкупно total	жени females	вкупно total	жени females		
2	-	-	-	-	-	-	-	total	Percussion instruments
2	-	-	-	-	-	-	-	full-time	
3	-	-	-	-	-	-	-	total	Percussion instruments - popular genres
3	-	-	-	-	-	-	-	full-time	
14	11	-	-	-	-	-	-	total	Solo singing
14	11	-	-	-	-	-	-	full-time	
5	5	-	-	-	-	-	-	total	Solo singing - popular genres
5	5	-	-	-	-	-	-	full-time	
4	2	-	-	-	-	-	-	total	Violin
4	2	-	-	-	-	-	-	full-time	
1	1	-	-	-	-	2	-	total	Viola
1	1	-	-	-	-	2	-	full-time	
-	-	-	-	-	-	-	-	total	Cello
-	-	-	-	-	-	-	-	full-time	
1	-	-	-	-	-	1	-	total	Bass
1	-	-	-	-	-	1	-	full-time	
3	-	-	-	-	-	-	-	total	Bass - popular genres
3	-	-	-	-	-	-	-	full-time	
3	-	-	-	-	-	-	-	total	Guitar
3	-	-	-	-	-	-	-	full-time	
1	-	-	-	-	-	-	-	total	Guitar - popular genres
1	-	-	-	-	-	-	-	full-time	
6	-	-	-	-	-	-	-	total	Arrangement of popular genres
6	-	-	-	-	-	-	-	full-time	
4	4	-	-	-	-	-	-	total	Ballet pedagogy - classical ballet
4	4	-	-	-	-	-	-	full-time	
4	4	-	-	-	-	-	-	total	Ballet pedagogy - contemporary dance
4	4	-	-	-	-	-	-	full-time	
6	4	-	-	-	-	-	-	total	Faculty of Dramatic Arts, Skopje
6	4	-	-	-	-	-	-	full-time	
-	-	-	-	-	-	-	-	total	Theatre actor
-	-	-	-	-	-	-	-	full-time	
-	-	-	-	-	-	-	-	total	Theatre actor with knowledge of the Turkish language
-	-	-	-	-	-	-	-	full-time	
-	-	-	-	-	-	-	-	total	Theatre actor with knowledge of the Albanian language
-	-	-	-	-	-	-	-	full-time	
6	4	-	-	-	-	-	-	total	Film and TV directing
6	4	-	-	-	-	-	-	full-time	
-	-	-	-	-	-	-	-	total	Theatre directing
-	-	-	-	-	-	-	-	full-time	
-	-	-	-	-	-	-	-	total	Dramaturgy
-	-	-	-	-	-	-	-	full-time	
-	-	-	-	-	-	-	-	total	Production
-	-	-	-	-	-	-	-	full-time	

T-08: Запишани студенти на додипломски студии на високите стручни школи и факултетите, државјани на

T-08: Students enrolled in undergraduate studies at higher vocational schools and faculties, citizens of

	Начин на студирање	Вкупно Total		1 година first year		2 година second year		3 година third year	
		вкупно total	жени females	вкупно total	жени females	вкупно total	жени females	вкупно total	жени females
		Педагошки факултет, Битола	вкупно	261	213	55	43	45	32
	редовни	250	203	51	39	45	32	66	57
Англиски јазик и книжевност	вкупно	166	130	55	43	44	31	45	38
	редовни	162	126	51	39	44	31	45	38
Германски јазик и книжевност	вкупно	11	9	-	-	-	-	2	1
	редовни	11	9	-	-	-	-	2	1
Македонски јазик и книжевност	вкупно	43	38	-	-	1	1	22	20
	редовни	39	35	-	-	1	1	19	18
Македонско - германски јазик	вкупно	4	4	-	-	-	-	-	-
	редовни	4	4	-	-	-	-	-	-
Македонско - англиски јазик	вкупно	37	32	-	-	-	-	1	1
	редовни	34	29	-	-	-	-	-	-
Педагошки факултет, Штип	вкупно	72	24	17	6	18	6	28	9
	редовни	69	24	17	6	18	6	27	9
Историја со археологија	вкупно	9	3	-	-	-	-	-	-
	редовни	7	3	-	-	-	-	-	-
Археологија	вкупно	27	8	7	3	8	1	12	4
	редовни	26	8	7	3	8	1	11	4
Историја	вкупно	36	13	10	3	10	5	16	5
	редовни	36	13	10	3	10	5	16	5
Ликовна академија - Штип	вкупно	28	20	10	8	12	10	2	-
	редовни	28	20	10	8	12	10	2	-
Класично сликарство	вкупно	28	20	10	8	12	10	2	-
	редовни	28	20	10	8	12	10	2	-
Филмска академија, Штип	вкупно	32	8	18	4	14	4	-	-
	редовни	32	8	18	4	14	4	-	-
Филмска продукција	вкупно	6	2	4	1	2	1	-	-
	редовни	6	2	4	1	2	1	-	-
Филмска музика	вкупно	10	1	4	1	6	-	-	-
	редовни	10	1	4	1	6	-	-	-
Филмска режија	вкупно	16	5	10	2	6	3	-	-
	редовни	16	5	10	2	6	3	-	-
Факултет за музичка уметност, Штип	вкупно	212	54	56	16	68	19	61	12
	редовни	212	54	56	16	68	19	61	12
Етнокорологија	вкупно	38	13	11	3	13	5	9	3
	редовни	38	13	11	3	13	5	9	3
Инструментален цез	вкупно	54	2	14	-	16	1	17	1
	редовни	54	2	14	-	16	1	17	1
Музичка теорија и педагогија	вкупно	63	12	18	6	20	3	17	2
	редовни	63	12	18	6	20	3	17	2
Вокален и инструментален оддел	вкупно	26	11	4	3	12	4	7	2
	редовни	26	11	4	3	12	4	7	2
Соло пеење	вкупно	31	16	9	4	7	6	11	4
	редовни	31	16	9	4	7	6	11	4
Филолошки факултет, Штип	вкупно	775	581	154	107	214	154	238	193
	редовни	600	446	123	84	158	113	182	146

Република Македонија, според начинот на студирање, годината на студии и полот, 2015/2016
the Republic of Macedonia, by mode of study, year of study and sex, 2015/2016

4 година fourth year		5 година fifth year		6 година sixth year		Апсолвенти Final year students		Mode of study	
вкупно total	жени females	вкупно total	жени females	вкупно total	жени females	вкупно total	жени females		
81	69	-	-	-	-	10	9	total	Faculty of Pedagogy, Bitola
80	68	-	-	-	-	8	7	full-time	
22	18	-	-	-	-	-	-	total	English language and literature
22	18	-	-	-	-	-	-	full-time	
8	7	-	-	-	-	1	1	total	German language and literature
8	7	-	-	-	-	1	1	full-time	
20	17	-	-	-	-	-	-	total	Macedonian language and literature
19	16	-	-	-	-	-	-	full-time	
4	4	-	-	-	-	-	-	total	Macedonian - German language
4	4	-	-	-	-	-	-	full-time	
27	23	-	-	-	-	9	8	total	Macedonian - English language
27	23	-	-	-	-	7	6	full-time	
9	3	-	-	-	-	-	-	total	Faculty of Pedagogy, Shtip
7	3	-	-	-	-	-	-	full-time	
9	3	-	-	-	-	-	-	total	History and archaeology
7	3	-	-	-	-	-	-	full-time	
-	-	-	-	-	-	-	-	total	Archaeology
-	-	-	-	-	-	-	-	full-time	
-	-	-	-	-	-	-	-	total	History
-	-	-	-	-	-	-	-	full-time	
4	2	-	-	-	-	-	-	total	Art Academy, Shtip
4	2	-	-	-	-	-	-	full-time	
4	2	-	-	-	-	-	-	total	Classical painting
4	2	-	-	-	-	-	-	full-time	
-	-	-	-	-	-	-	-	total	Film Academy, Shtip
-	-	-	-	-	-	-	-	full-time	
-	-	-	-	-	-	-	-	total	Film production
-	-	-	-	-	-	-	-	full-time	
-	-	-	-	-	-	-	-	total	Film music
-	-	-	-	-	-	-	-	full-time	
-	-	-	-	-	-	-	-	total	Film directing
-	-	-	-	-	-	-	-	full-time	
27	7	-	-	-	-	-	-	total	Faculty of Music, Shtip
27	7	-	-	-	-	-	-	full-time	
5	2	-	-	-	-	-	-	total	Ethnochoreology
5	2	-	-	-	-	-	-	full-time	
7	-	-	-	-	-	-	-	total	Instrumental jazz and piano
7	-	-	-	-	-	-	-	full-time	
8	1	-	-	-	-	-	-	total	Music theory and pedagogy
8	1	-	-	-	-	-	-	full-time	
3	2	-	-	-	-	-	-	total	Vocal and instrumental department
3	2	-	-	-	-	-	-	full-time	
4	2	-	-	-	-	-	-	total	Solo singing
4	2	-	-	-	-	-	-	full-time	
169	127	-	-	-	-	-	-	total	Faculty of Philology, Shtip
137	103	-	-	-	-	-	-	full-time	

T-08: Запишани студенти на додипломски студии на високите стручни школи и факултетите, државјани на

T-08: Students enrolled in undergraduate studies at higher vocational schools and faculties, citizens of

	Начин на студирање	Вкупно Total		1 година first year		2 година second year		3 година third year	
		вкупно total	жени females	вкупно total	жени females	вкупно total	жени females	вкупно total	жени females
Македонски јазик и книжевност (применета насока, наставна насока)	вкупно	78	70	13	13	22	17	22	21
	редовни	70	63	11	11	20	16	20	19
Англиски јазик и книжевност (преведување и толкување, наставна насока)	вкупно	428	295	93	60	121	82	122	92
	редовни	331	218	75	45	91	59	99	71
Англиски јазик и книжевност - дисперзирана настава, Радовиш	вкупно	19	15	-	-	3	2	8	6
	редовни	17	13	-	-	2	1	8	6
Германски јазик и книжевност (преведување и толкување, наставна насока)	вкупно	89	75	34	26	31	26	19	18
	редовни	65	57	26	21	23	21	13	12
Италијански јазик и книжевност (преведување и толкување, наставна насока)	вкупно	26	26	-	-	6	6	17	17
	редовни	15	15	-	-	3	3	10	10
Преведување и толкување - Италијански јазик	вкупно	26	26	-	-	7	7	11	11
	редовни	18	18	-	-	4	4	6	6
Преведување и толкување - Турски јазик	вкупно	17	14	-	-	2	2	5	3
	редовни	16	13	-	-	1	1	5	3
Преведување и толкување - Германски јазик	вкупно	35	31	-	-	7	5	14	14
	редовни	25	23	-	-	2	2	9	9
Турски јазик и книжевност (преведување и толкување, наставна насока)	вкупно	45	25	14	8	12	6	11	8
	редовни	39	24	11	7	11	6	9	8
Историја со археологија (применета, наставна насока)	вкупно	12	4	-	-	3	1	9	3
	редовни	4	2	-	-	1	-	3	2
Филозофски факултет - Државен универзитет Тетово	вкупно	262	133	76	33	53	30	81	42
	редовни	227	116	62	27	46	25	71	39
Филозофија	вкупно	21	14	3	3	2	1	8	5
	редовни	19	12	3	3	2	1	7	4
Историја	вкупно	116	48	45	16	15	7	31	15
	редовни	102	43	38	15	12	5	29	15
Ориенталистика	вкупно	58	32	23	11	10	6	18	8
	редовни	48	27	18	8	9	5	14	7
Ориенталистика - дисперзирани студии во Скопје	вкупно	67	39	5	3	26	16	24	14
	редовни	58	34	3	1	23	14	21	13
Филолошки факултет - Државен универзитет Тетово	вкупно	1 066	671	293	155	205	133	272	179
	редовни	889	564	246	127	174	114	232	156
Албански јазик	вкупно	151	126	46	38	33	28	26	20
	редовни	130	113	40	34	31	26	22	18
Македонски јазик и литература	вкупно	154	99	46	26	27	16	28	22
	редовни	108	69	31	19	19	11	20	15
Англиски јазик	вкупно	367	220	134	62	53	29	88	61
	редовни	294	175	113	48	39	22	69	50
Англиски јазик - дисперзирани студии во Скопје	вкупно	129	69	7	3	52	28	42	21
	редовни	123	66	7	3	52	28	40	21
Германски јазик	вкупно	180	108	58	25	31	26	46	30
	редовни	152	92	53	22	25	21	40	27
Германски јазик - дисперзирани студии во Скопје	вкупно	54	33	2	1	3	2	29	19
	редовни	54	33	2	1	3	2	29	19

Република Македонија, според начинот на студирање, годината на студии и полот, 2015/2016

the Republic of Macedonia, by mode of study, year of study and sex, 2015/2016

4 година fourth year		5 година fifth year		6 година sixth year		Апсолвенти Final year students		Mode of study	
вкупно total	жени females	вкупно total	жени females	вкупно total	жени females	вкупно total	жени females		
21	19	-	-	-	-	-	-	total	Macedonian language and literature
19	17	-	-	-	-	-	-	full-time	
92	61	-	-	-	-	-	-	total	English language and literature
66	43	-	-	-	-	-	-	full-time	
8	7	-	-	-	-	-	-	total	English language and literature - dispersed studies, Radovish
7	6	-	-	-	-	-	-	full-time	
5	5	-	-	-	-	-	-	total	German language and literature
3	3	-	-	-	-	-	-	full-time	
3	3	-	-	-	-	-	-	total	Italian language and literature
2	2	-	-	-	-	-	-	full-time	
8	8	-	-	-	-	-	-	total	Translation and interpreting - Italian language
8	8	-	-	-	-	-	-	full-time	
10	9	-	-	-	-	-	-	total	Translation and interpreting - English language
10	9	-	-	-	-	-	-	full-time	
14	12	-	-	-	-	-	-	total	Translation and interpreting - German language
14	12	-	-	-	-	-	-	full-time	
8	3	-	-	-	-	-	-	total	Turkish language and literature
8	3	-	-	-	-	-	-	full-time	
-	-	-	-	-	-	-	-	total	History and archaeology
-	-	-	-	-	-	-	-	full-time	
39	22	-	-	-	-	13	6	total	Faculty of Philosophy - State University of Tetovo
38	22	-	-	-	-	10	3	full-time	
7	4	-	-	-	-	1	1	total	Philosophy
7	4	-	-	-	-	-	-	full-time	
15	7	-	-	-	-	10	3	total	History
15	7	-	-	-	-	8	1	full-time	
5	5	-	-	-	-	2	2	total	Orientalism
5	5	-	-	-	-	2	2	full-time	
12	6	-	-	-	-	-	-	total	Orientalism - dispersed studies, Skopje
11	6	-	-	-	-	-	-	full-time	
212	146	-	-	-	-	84	58	total	Faculty of Philology - State University of Tetovo
178	125	-	-	-	-	59	42	full-time	
41	36	-	-	-	-	5	4	total	Albanian language
35	33	-	-	-	-	2	2	full-time	
28	19	-	-	-	-	25	16	total	Macedonian language and literature
21	14	-	-	-	-	17	10	full-time	
64	46	-	-	-	-	28	22	total	English language
51	37	-	-	-	-	22	18	full-time	
18	8	-	-	-	-	10	9	total	English language - dispersed studies, Skopje
17	7	-	-	-	-	7	7	full-time	
32	22	-	-	-	-	13	5	total	German language
26	19	-	-	-	-	8	3	full-time	
19	11	-	-	-	-	1	-	total	German language - dispersed studies, Skopje
19	11	-	-	-	-	1	-	full-time	

T-08: Запишани студенти на додипломски студии на високите стручни школи и факултетите, државјани на

T-08: Students enrolled in undergraduate studies at higher vocational schools and faculties, citizens of

	Начин на студирање	Вкупно Total		1 година first year		2 година second year		3 година third year	
		вкупно total	жени females	вкупно total	жени females	вкупно total	жени females	вкупно total	жени females
		Француски јазик	вкупно	18	10	-	-	2	2
	редовни	18	10	-	-	2	2	7	3
Италијански јазик	вкупно	13	6	-	-	4	2	6	3
	редовни	10	6	-	-	3	2	5	3
Факултет за уметности - Државен универзитет Тетово	вкупно	194	106	45	26	48	26	61	33
	редовни	194	106	45	26	48	26	61	33
Драмска уметност - монтажа	вкупно	3	-	-	-	-	-	3	-
	редовни	3	-	-	-	-	-	3	-
Драмска уметност - камера	вкупно	4	1	-	-	-	-	1	-
	редовни	4	1	-	-	-	-	1	-
Драмска уметност - режија	вкупно	6	2	5	2	-	-	1	-
	редовни	6	2	5	2	-	-	1	-
Драмска уметност - актерство	вкупно	13	6	-	-	7	4	2	1
	редовни	13	6	-	-	7	4	2	1
Ликовна уметност - графика	вкупно	46	27	10	7	14	9	15	7
	редовни	46	27	10	7	14	9	15	7
Ликовна уметност - наставна	вкупно	17	13	4	2	3	3	6	5
	редовни	17	13	4	2	3	3	6	5
Ликовна уметност - вајарство	вкупно	2	1	-	-	1	-	1	1
	редовни	2	1	-	-	1	-	1	1
Ликовна уметност - сликарство	вкупно	28	18	5	4	3	2	11	8
	редовни	28	18	5	4	3	2	11	8
Музичка уметност - оркестарско диригирање	вкупно	2	1	1	1	-	-	-	-
	редовни	2	1	1	1	-	-	-	-
Музичка уметност - композиција	вкупно	2	1	2	1	-	-	-	-
	редовни	2	1	2	1	-	-	-	-
Музичка уметност - пијано	вкупно	5	3	1	1	1	1	3	1
	редовни	5	3	1	1	1	1	3	1
Музичка уметност - гудачки инструменти	вкупно	9	8	4	3	2	2	2	2
	редовни	9	8	4	3	2	2	2	2
Музичка уметност - музикологија и етномузикологија	вкупно	2	1	-	-	1	-	-	-
	редовни	2	1	-	-	1	-	-	-
Музичка уметност - дувачки инструменти	вкупно	17	5	2	-	6	2	6	2
	редовни	17	5	2	-	6	2	6	2
Музичка уметност - соло пеење	вкупно	8	4	3	-	1	1	3	2
	редовни	8	4	3	-	1	1	3	2
Музичка уметност - теориска насока	вкупно	29	15	8	5	8	2	7	4
	редовни	29	15	8	5	8	2	7	4
Музичка уметност - удирачки инструменти	вкупно	1	-	-	-	1	-	-	-
	редовни	1	-	-	-	1	-	-	-
ХУМАНИСТИЧКИ НАУКИ	вкупно	6 737	4 422	1 579	942	1 374	874	1 549	1 004
	редовни	6 148	4 024	1 443	855	1 257	794	1 391	892
ВЕРСКИ ФАКУЛТЕТИ	вкупно	276	117	68	20	49	22	52	25
	редовни	180	68	46	13	29	10	33	11
Православен-богословски факултет, Скопје	вкупно	78	4	20	2	13	-	12	-
	редовни	57	2	16	1	9	-	9	-

Република Македонија, според начинот на студирање, годината на студии и полот, 2015/2016

the Republic of Macedonia, by mode of study, year of study and sex, 2015/2016

4 година fourth year		5 година fifth year		6 година sixth year		Апсолвенти Final year students		Mode of study	
вкупно total	жени females	вкупно total	жени females	вкупно total	жени females	вкупно total	жени females		
7	3	-	-	-	-	2	2	total	French language
7	3	-	-	-	-	2	2	full-time	
3	1	-	-	-	-	-	-	total	Italian language
2	1	-	-	-	-	-	-	full-time	
38	20	-	-	-	-	2	1	total	Faculty of Arts - State University of Tetovo
38	20	-	-	-	-	2	1	full-time	
-	-	-	-	-	-	-	-	total	Drama - editing
-	-	-	-	-	-	-	-	full-time	
3	1	-	-	-	-	-	-	total	Drama - camera
3	1	-	-	-	-	-	-	full-time	
-	-	-	-	-	-	-	-	total	Drama - directing
-	-	-	-	-	-	-	-	full-time	
4	1	-	-	-	-	-	-	total	Drama - acting
4	1	-	-	-	-	-	-	full-time	
6	3	-	-	-	-	1	1	total	Fine art - graphics
6	3	-	-	-	-	1	1	full-time	
4	3	-	-	-	-	-	-	total	Fine art - teaching
4	3	-	-	-	-	-	-	full-time	
-	-	-	-	-	-	-	-	total	Fine art - sculpture
-	-	-	-	-	-	-	-	full-time	
8	4	-	-	-	-	1	-	total	Fine art - painting
8	4	-	-	-	-	1	-	full-time	
1	-	-	-	-	-	-	-	total	Music - orchestral conducting
1	-	-	-	-	-	-	-	full-time	
-	-	-	-	-	-	-	-	total	Music - composition
-	-	-	-	-	-	-	-	full-time	
-	-	-	-	-	-	-	-	total	Music - piano
-	-	-	-	-	-	-	-	full-time	
1	1	-	-	-	-	-	-	total	Music - string instruments
1	1	-	-	-	-	-	-	full-time	
1	1	-	-	-	-	-	-	total	Music - musicology and ethnomusicology
1	1	-	-	-	-	-	-	full-time	
3	1	-	-	-	-	-	-	total	Music - wind instruments
3	1	-	-	-	-	-	-	full-time	
1	1	-	-	-	-	-	-	total	Music - solo singing
1	1	-	-	-	-	-	-	full-time	
6	4	-	-	-	-	-	-	total	Music - theory
6	4	-	-	-	-	-	-	full-time	
-	-	-	-	-	-	-	-	total	Music - percussion instruments
-	-	-	-	-	-	-	-	full-time	
1 305	866	-	-	-	-	930	736	total	HUMANITIES
1 200	802	-	-	-	-	857	681	full-time	
59	27	-	-	-	-	48	23	total	RELIGIOUS FACULTIES
37	14	-	-	-	-	35	20	full-time	
21	2	-	-	-	-	12	-	total	Orthodox Faculty of Theology, Skopje
15	1	-	-	-	-	8	-	full-time	

T-08: Запишани студенти на додипломски студии на високите стручни школи и факултетите, државјани на

T-08: Students enrolled in undergraduate studies at higher vocational schools and faculties, citizens of

	Начин на студирање	Вкупно Total		1 година first year		2 година second year		3 година third year	
		вкупно total	жени females	вкупно total	жени females	вкупно total	жени females	вкупно total	жени females
		Богословија	вкупно	78	4	20	2	13	-
	редовни	57	2	16	1	9	-	9	-
Факултет за исламски науки, Скопје	вкупно	198	113	48	18	36	22	40	25
	редовни	123	66	30	12	20	10	24	11
Исламски студии	вкупно	44	17	44	17	-	-	-	-
	редовни	30	12	30	12	-	-	-	-
Општа теологија	вкупно	154	96	4	1	36	22	40	25
	редовни	93	54	-	-	20	10	24	11
ВЕРСКИ НАУКИ	вкупно	276	117	68	20	49	22	52	25
	редовни	180	68	46	13	29	10	33	11
ПРИВАТНИ ВИСОКИ СТРУЧНИ ШКОЛИ	вкупно	273	96	70	20	111	39	92	37
	редовни	160	66	37	15	51	17	72	34
Бизнис академија Смилевски, Скопје	вкупно	259	89	70	20	111	39	78	30
	редовни	146	59	37	15	51	17	58	27
Оперативен менаџмент	вкупно	224	78	35	9	111	39	78	30
	редовни	124	53	15	9	51	17	58	27
Оперативен менаџмент - дисперзирани студии, Битола	вкупно	35	11	35	11	-	-	-	-
	редовни	22	6	22	6	-	-	-	-
Висока школа за новинарство и односи со јавноста - Скопје	вкупно	14	7	-	-	-	-	14	7
	редовни	14	7	-	-	-	-	14	7
Новинарство	вкупно	14	7	-	-	-	-	14	7
	редовни	14	7	-	-	-	-	14	7
ОПШТЕСТВЕНИ НАУКИ	вкупно	273	96	70	20	111	39	92	37
	редовни	160	66	37	15	51	17	72	34
ПРИВАТНИ ФАКУЛТЕТИ	вкупно	5 853	2 419	2 360	958	1 638	707	1 641	654
	редовни	4 365	1 848	1 884	782	1 243	543	1 061	441
Европски универзитет - Факултет за информатика	вкупно	8	1	-	-	2	-	6	1
	редовни	8	1	-	-	2	-	6	1
Информатика	вкупно	8	1	-	-	2	-	6	1
	редовни	8	1	-	-	2	-	6	1
ПРИРОДНО-МАТЕМАТИЧКИ НАУКИ	вкупно	8	1	-	-	2	-	6	1
	редовни	8	1	-	-	2	-	6	1
Европски универзитет - Факултет за информатика	вкупно	22	4	-	-	15	3	7	1
	редовни	22	4	-	-	15	3	7	1
Компјутерски мрежи и комуникации	вкупно	5	-	-	-	2	-	3	-
	редовни	5	-	-	-	2	-	3	-
Софтверско инженерство, програмирање и мултимедија	вкупно	17	4	-	-	13	3	4	1
	редовни	17	4	-	-	13	3	4	1
Европски универзитет - Факултет за арт и дизајн	вкупно	61	47	20	15	26	18	15	14
	редовни	61	47	20	15	26	18	15	14
Моден дизајн	вкупно	24	22	10	9	6	5	8	8
	редовни	24	22	10	9	6	5	8	8
Графички дизајн	вкупно	25	18	7	4	13	9	5	5
	редовни	25	18	7	4	13	9	5	5
Дизајн на ентериер	вкупно	12	7	3	2	7	4	2	1
	редовни	12	7	3	2	7	4	2	1

Република Македонија, според начинот на студирање, годината на студии и полот, 2015/2016

the Republic of Macedonia, by mode of study, year of study and sex, 2015/2016

4 година fourth year		5 година fifth year		6 година sixth year		Апсолвенти Final year students		Mode of study	
вкупно total	жени females	вкупно total	жени females	вкупно total	жени females	вкупно total	жени females		
21	2	-	-	-	-	12	-	total	Theology
15	1	-	-	-	-	8	-	full-time	
38	25	-	-	-	-	36	23	total	Faculty of Islamic Sciences, Skopje
22	13	-	-	-	-	27	20	full-time	
-	-	-	-	-	-	-	-	total	Islamic sciences
-	-	-	-	-	-	-	-	full-time	
38	25	-	-	-	-	36	23	total	General theology
22	13	-	-	-	-	27	20	full-time	
59	27	-	-	-	-	48	23	total	RELIGIOUS SCIENCES
37	14	-	-	-	-	35	20	full-time	
-	-	-	-	-	-	-	-	total	PRIVATE HIGHER VOCATIONAL SCHOOLS
-	-	-	-	-	-	-	-	full-time	
-	-	-	-	-	-	-	-	total	Business Academy Smilevski, Skopje
-	-	-	-	-	-	-	-	full-time	
-	-	-	-	-	-	-	-	total	Operations management
-	-	-	-	-	-	-	-	full-time	
-	-	-	-	-	-	-	-	total	Operations management - dispersed studies, Bitola
-	-	-	-	-	-	-	-	full-time	
-	-	-	-	-	-	-	-	total	School of Journalism and Public Relations
-	-	-	-	-	-	-	-	full-time	
-	-	-	-	-	-	-	-	total	Journalism
-	-	-	-	-	-	-	-	full-time	
-	-	-	-	-	-	-	-	total	SOCIAL SCIENCES
-	-	-	-	-	-	-	-	full-time	
191	92	-	-	-	-	23	8	total	PRIVATE FACULTIES
166	77	-	-	-	-	11	5	full-time	
-	-	-	-	-	-	-	-	total	European University - Faculty of Informatics
-	-	-	-	-	-	-	-	full-time	
-	-	-	-	-	-	-	-	total	Informatics
-	-	-	-	-	-	-	-	full-time	
-	-	-	-	-	-	-	-	total	NATURAL SCIENCES AND MATHEMATICS
-	-	-	-	-	-	-	-	full-time	
-	-	-	-	-	-	-	-	total	European University - Faculty of Informatics
-	-	-	-	-	-	-	-	full-time	
-	-	-	-	-	-	-	-	total	Programming and multimedia
-	-	-	-	-	-	-	-	full-time	
-	-	-	-	-	-	-	-	total	Software engineering, programming and multimedia
-	-	-	-	-	-	-	-	full-time	
-	-	-	-	-	-	-	-	total	European University - Faculty of Art and Design
-	-	-	-	-	-	-	-	full-time	
-	-	-	-	-	-	-	-	total	Fashion design
-	-	-	-	-	-	-	-	full-time	
-	-	-	-	-	-	-	-	total	Graphic design
-	-	-	-	-	-	-	-	full-time	
-	-	-	-	-	-	-	-	total	Interior design
-	-	-	-	-	-	-	-	full-time	

T-08: Запишани студенти на додипломски студии на високите стручни школи и факултетите, државјани на

T-08: Students enrolled in undergraduate studies at higher vocational schools and faculties, citizens of

	Начин на студирање	Вкупно Total		1 година first year		2 година second year		3 година third year	
		вкупно total	жени females	вкупно total	жени females	вкупно total	жени females	вкупно total	жени females
ЈЕУ - Факултет за современи науки и технологии	вкупно	286	46	109	15	83	15	93	16
	редовни	263	46	107	15	76	15	79	16
Компјутерски науки	вкупно	186	23	79	12	52	8	54	3
	редовни	163	23	77	12	45	8	40	3
Бизнис информатика	вкупно	74	22	25	3	18	6	31	13
	редовни	74	22	25	3	18	6	31	13
Информатика и комуникациски технологии	вкупно	26	1	5	-	13	1	8	-
	редовни	26	1	5	-	13	1	8	-
ЈЕУ - Факултет за бизнис и економија	вкупно	24	10	5	2	12	5	7	3
	редовни	24	10	5	2	12	5	7	3
Информациски системи и менаџмент	вкупно	24	10	5	2	12	5	7	3
	редовни	24	10	5	2	12	5	7	3
ФОН универзитет - Факултет за дизајн и мултимедија	вкупно	39	22	24	14	4	2	11	6
	редовни	36	21	22	13	3	2	11	6
Дизајн и мултимедија	вкупно	39	22	24	14	4	2	11	6
	редовни	36	21	22	13	3	2	11	6
ФОН универзитет - Факултет за информациски и комуникациски технологии	вкупно	37	4	20	4	7	-	10	-
	редовни	28	2	14	2	6	-	8	-
Информациски - комуникациски технологии	вкупно	37	4	20	4	7	-	10	-
	редовни	28	2	14	2	6	-	8	-
ФОН - Универзитет - Архитектонски факултет	вкупно	41	18	19	8	6	1	16	9
	редовни	41	18	19	8	6	1	16	9
Архитектура	вкупно	41	18	19	8	6	1	16	9
	редовни	41	18	19	8	6	1	16	9
Универзитет Американ колеџ - Факултет за архитектура и дизајн	вкупно	141	76	47	31	40	16	54	29
	редовни	141	76	47	31	40	16	54	29
Архитектура	вкупно	141	76	47	31	40	16	54	29
	редовни	141	76	47	31	40	16	54	29
Универзитет Американ колеџ - Факултет за компјутерска техника и информатика	вкупно	63	7	25	3	13	3	25	1
	редовни	45	7	20	3	13	3	12	1
Компјутерски мрежи	вкупно	8	-	-	-	-	-	8	-
	редовни	2	-	-	-	-	-	2	-
Софтверско инженерство	вкупно	51	7	25	3	13	3	13	1
	редовни	40	7	20	3	13	3	7	1
Менаџмент на информациски системи	вкупно	4	-	-	-	-	-	4	-
	редовни	3	-	-	-	-	-	3	-
МИТ - Факултет за архитектура	вкупно	43	11	14	4	11	2	16	5
	редовни	36	9	11	4	10	2	14	3
Архитектура	вкупно	43	11	14	4	11	2	16	5
	редовни	36	9	11	4	10	2	14	3
МИТ-Факултет за компјутерски науки и технологии - Скопје	вкупно	11	2	-	-	-	-	11	2
	редовни	3	-	-	-	-	-	3	-
Информациски технологии	вкупно	11	2	-	-	-	-	11	2
	редовни	3	-	-	-	-	-	3	-

Република Македонија, според начинот на студирање, годината на студии и полот, 2015/2016
the Republic of Macedonia, by mode of study, year of study and sex, 2015/2016

4 година fourth year		5 година fifth year		6 година sixth year		Апсолвенти Final year students		Mode of study	
вкупно total	жени females	вкупно total	жени females	вкупно total	жени females	вкупно total	жени females		
-	-	-	-	-	-	1	-	total	SEE - Faculty of Contemporary Sciences and Technologies
-	-	-	-	-	-	1	-	full-time	
-	-	-	-	-	-	1	-	total	Computer sciences
-	-	-	-	-	-	1	-	full-time	
-	-	-	-	-	-	-	-	total	Business informatics
-	-	-	-	-	-	-	-	full-time	
-	-	-	-	-	-	-	-	total	Information and communications technology
-	-	-	-	-	-	-	-	full-time	
-	-	-	-	-	-	-	-	total	SEE - Faculty of Business and Economics
-	-	-	-	-	-	-	-	full-time	
-	-	-	-	-	-	-	-	total	Information systems and management
-	-	-	-	-	-	-	-	full-time	
-	-	-	-	-	-	-	-	total	FON University - Faculty of Design and Multimedia
-	-	-	-	-	-	-	-	full-time	
-	-	-	-	-	-	-	-	total	Design and multimedia
-	-	-	-	-	-	-	-	full-time	
-	-	-	-	-	-	-	-	total	FON University - Faculty of ICT
-	-	-	-	-	-	-	-	full-time	
-	-	-	-	-	-	-	-	total	Information and communications technology
-	-	-	-	-	-	-	-	full-time	
-	-	-	-	-	-	-	-	total	FON University - Faculty of Architecture
-	-	-	-	-	-	-	-	full-time	
-	-	-	-	-	-	-	-	total	Architecture
-	-	-	-	-	-	-	-	full-time	
-	-	-	-	-	-	-	-	total	American College - Faculty of Architecture
-	-	-	-	-	-	-	-	full-time	
-	-	-	-	-	-	-	-	total	Architecture
-	-	-	-	-	-	-	-	full-time	
-	-	-	-	-	-	-	-	total	American College - Faculty of Computer Sciences and Information Technologies
-	-	-	-	-	-	-	-	full-time	
-	-	-	-	-	-	-	-	total	Computer networks
-	-	-	-	-	-	-	-	full-time	
-	-	-	-	-	-	-	-	total	Software engineering
-	-	-	-	-	-	-	-	full-time	
-	-	-	-	-	-	-	-	total	Management of information systems
-	-	-	-	-	-	-	-	full-time	
-	-	-	-	-	-	2	-	total	MIT - Faculty of Architecture - Skopje
-	-	-	-	-	-	1	-	full-time	
-	-	-	-	-	-	2	-	total	Architecture
-	-	-	-	-	-	1	-	full-time	
-	-	-	-	-	-	-	-	total	MIT - Faculty of Computer Science and Technology
-	-	-	-	-	-	-	-	full-time	
-	-	-	-	-	-	-	-	total	Information technology
-	-	-	-	-	-	-	-	full-time	

T-08: Запишани студенти на додипломски студии на високите стручни школи и факултетите, државјани на

T-08: Students enrolled in undergraduate studies at higher vocational schools and faculties, citizens of

	Начин на студирање	Вкупно Total		1 година first year		2 година second year		3 година third year	
		вкупно total	жени females	вкупно total	жени females	вкупно total	жени females	вкупно total	жени females
Меѓународен славјански универзитет - Факултет за информатика	вкупно	36	4	25	1	1	1	9	1
	редовни	20	-	16	-	-	-	4	-
Компјутерски системи и мрежи	вкупно	18	3	13	1	1	1	3	-
	редовни	9	-	7	-	-	-	2	-
Софтверски технологии	вкупно	7	1	1	-	-	-	6	1
	редовни	2	-	-	-	-	-	2	-
Информатика - дисперзирани студии, Битола	вкупно	11	-	11	-	-	-	-	-
	редовни	9	-	9	-	-	-	-	-
Меѓународен балкански универзитет - Факултет за инженерство	вкупно	111	34	47	16	36	14	9	2
	редовни	111	34	47	16	36	14	9	2
Индустриско инженерство	вкупно	7	3	2	1	2	1	-	-
	редовни	7	3	2	1	2	1	-	-
Информатичка технологија	вкупно	25	3	-	-	-	-	9	2
	редовни	25	3	-	-	-	-	9	2
Компјутерско инженерство	вкупно	36	8	15	1	21	7	-	-
	редовни	36	8	15	1	21	7	-	-
Архитектура	вкупно	30	18	22	13	8	5	-	-
	редовни	30	18	22	13	8	5	-	-
Електротехника и електроника	вкупно	9	1	5	1	4	-	-	-
	редовни	9	1	5	1	4	-	-	-
Градежништво	вкупно	4	1	3	-	1	1	-	-
	редовни	4	1	3	-	1	1	-	-
Меѓународен универзитет - Визион - Архитектонски факултет	вкупно	7	2	7	2	-	-	-	-
	редовни	7	2	7	2	-	-	-	-
Архитектура и дизајн	вкупно	7	2	7	2	-	-	-	-
	редовни	7	2	7	2	-	-	-	-
Меѓународен универзитет - Визион - Факултет за информатика	вкупно	12	-	12	-	-	-	-	-
	редовни	12	-	12	-	-	-	-	-
Информатика	вкупно	12	-	12	-	-	-	-	-
	редовни	12	-	12	-	-	-	-	-
ТЕХНИЧКО-ТЕХНОЛОШКИ НАУКИ	вкупно	934	287	374	115	254	80	283	89
	редовни	850	276	347	111	243	79	239	84
Европски универзитет - Факултет за стоматологија	вкупно	115	41	58	17	56	24	-	-
	редовни	115	41	58	17	56	24	-	-
Стоматологија	вкупно	1	-	-	-	-	-	-	-
	редовни	1	-	-	-	-	-	-	-
Забни техничари	вкупно	114	41	58	17	56	24	-	-
	редовни	114	41	58	17	56	24	-	-
МЕДИЦИНСКИ НАУКИ	вкупно	115	41	58	17	56	24	-	-
	редовни	115	41	58	17	56	24	-	-
Европски универзитет - Факултет за правни науки	вкупно	70	30	14	7	27	11	9	2
	редовни	70	30	14	7	27	11	9	2
Правни науки	вкупно	70	30	14	7	27	11	9	2
	редовни	70	30	14	7	27	11	9	2
Европски универзитет - Економски факултет	вкупно	71	24	25	7	28	9	8	4
	редовни	71	24	25	7	28	9	8	4

Република Македонија, според начинот на студирање, годината на студии и полот, 2015/2016

the Republic of Macedonia, by mode of study, year of study and sex, 2015/2016

4 година fourth year		5 година fifth year		6 година sixth year		Апсолвенти Final year students		Mode of study	
вкупно total	жени females	вкупно total	жени females	вкупно total	жени females	вкупно total	жени females		
1	1	-	-	-	-	-	-	total	International Slavic University -
-	-	-	-	-	-	-	-	full-time	Faculty of Informatics
1	1	-	-	-	-	-	-	total	Computer systems and networks
-	-	-	-	-	-	-	-	full-time	
-	-	-	-	-	-	-	-	total	Software technology
-	-	-	-	-	-	-	-	full-time	
-	-	-	-	-	-	-	-	total	Informatics - dispersed studies, Bitola
-	-	-	-	-	-	-	-	full-time	
19	2	-	-	-	-	-	-	total	International Balkan University -
19	2	-	-	-	-	-	-	full-time	Faculty of Engineering
3	1	-	-	-	-	-	-	total	Industrial engineering
3	1	-	-	-	-	-	-	full-time	
16	1	-	-	-	-	-	-	total	Information technology
16	1	-	-	-	-	-	-	full-time	
-	-	-	-	-	-	-	-	total	Computer engineering
-	-	-	-	-	-	-	-	full-time	
-	-	-	-	-	-	-	-	total	Architecture
-	-	-	-	-	-	-	-	full-time	
-	-	-	-	-	-	-	-	total	Electrical engineering and electronics
-	-	-	-	-	-	-	-	full-time	
-	-	-	-	-	-	-	-	total	Construction
-	-	-	-	-	-	-	-	full-time	
-	-	-	-	-	-	-	-	total	International Vision University -
-	-	-	-	-	-	-	-	full-time	Faculty of Architecture
-	-	-	-	-	-	-	-	total	Architecture and design
-	-	-	-	-	-	-	-	full-time	
-	-	-	-	-	-	-	-	total	International Vision University -
-	-	-	-	-	-	-	-	full-time	Faculty of Informatics
-	-	-	-	-	-	-	-	total	Informatics
-	-	-	-	-	-	-	-	full-time	
20	3	-	-	-	-	3	-	total	TECHNICAL AND TECHNOLOGICAL
19	2	-	-	-	-	2	-	full-time	SCIENCES
1	-	-	-	-	-	-	-	total	European University - Faculty of Dentistry
1	-	-	-	-	-	-	-	full-time	
1	-	-	-	-	-	-	-	total	Dentistry
1	-	-	-	-	-	-	-	full-time	
-	-	-	-	-	-	-	-	total	Dental technicians
-	-	-	-	-	-	-	-	full-time	
1	-	-	-	-	-	-	-	total	MEDICAL SCIENCES
1	-	-	-	-	-	-	-	full-time	
20	10	-	-	-	-	-	-	total	European University - Faculty of Law
20	10	-	-	-	-	-	-	full-time	
20	10	-	-	-	-	-	-	total	Legal sciences
20	10	-	-	-	-	-	-	full-time	
10	4	-	-	-	-	-	-	total	European University - Faculty of Economics
10	4	-	-	-	-	-	-	full-time	

T-08: Запишани студенти на додипломски студии на високите стручни школи и факултетите, државјани на

T-08: Students enrolled in undergraduate studies at higher vocational schools and faculties, citizens of

	Начин на студирање	Вкупно Total		1 година first year		2 година second year		3 година third year	
		вкупно total	жени females	вкупно total	жени females	вкупно total	жени females	вкупно total	жени females
		Финансиско-банкарски и даночен менаџмент	вкупно	33	11	10	2	18	6
	редовни	33	11	10	2	18	6	2	1
Маркетинг менаџмент	вкупно	38	13	15	5	10	3	6	3
	редовни	38	13	15	5	10	3	6	3
Европски универзитет - Факултет за детективи и криминалистика	вкупно	112	22	33	2	42	10	6	2
	редовни	112	22	33	2	42	10	6	2
Детективи и криминалистика	вкупно	112	22	33	2	42	10	6	2
	редовни	112	22	33	2	42	10	6	2
ЈЕУ - Правен факултет	вкупно	394	172	144	68	131	55	117	47
	редовни	346	154	136	65	119	52	89	35
Правни науки	вкупно	281	162	100	63	97	52	82	45
	редовни	233	144	92	60	85	49	54	33
Криминалитет и безбедност	вкупно	113	10	44	5	34	3	35	2
	редовни	113	10	44	5	34	3	35	2
ЈЕУ - Факултет за бизнис и економија - Тетово	вкупно	409	197	162	78	120	58	124	61
	редовни	366	182	152	75	109	53	104	54
Бизнис администрација	вкупно	2	-	-	-	-	-	-	-
	редовни	-	-	-	-	-	-	-	-
Економија	вкупно	4	4	-	-	-	-	4	4
	редовни	4	4	-	-	-	-	4	4
Маркетинг	вкупно	1	-	-	-	-	-	1	-
	редовни	1	-	-	-	-	-	1	-
Бизнис и економија	вкупно	380	184	147	72	120	58	112	54
	редовни	340	169	137	69	109	53	93	47
Современ менаџмент на претпријатија	вкупно	15	6	9	3	-	-	6	3
	редовни	15	6	9	3	-	-	6	3
Современ банкарски менаџмент	вкупно	7	3	6	3	-	-	1	-
	редовни	6	3	6	3	-	-	-	-
ЈЕУ - Факултет за јавна администрација и политички науки	вкупно	346	118	149	48	92	32	97	36
	редовни	237	82	101	33	76	26	58	22
Студии за јавна администрација	вкупно	279	95	123	41	67	20	84	33
	редовни	186	64	86	29	52	15	47	20
Политички науки	вкупно	67	23	26	7	25	12	13	3
	редовни	51	18	15	4	24	11	11	2
ЈЕУ-факултет за јазици, култура и комуникации	вкупно	118	66	47	31	34	18	36	16
	редовни	109	61	43	28	33	18	32	14
Комуникациски науки	вкупно	1	1	-	-	-	-	-	-
	редовни	1	1	-	-	-	-	-	-
Меѓународни комуникации	вкупно	117	65	47	31	34	18	36	16
	редовни	108	60	43	28	33	18	32	14
ФОН универзитет - Факултет за правни науки	вкупно	65	36	30	16	11	6	24	14
	редовни	52	31	25	14	8	6	19	11
Правни науки	вкупно	65	36	30	16	11	6	24	14
	редовни	52	31	25	14	8	6	19	11
ФОН универзитет - Економски факултет	вкупно	109	40	55	17	16	8	38	15
	редовни	85	27	40	10	13	5	32	12

Република Македонија, според начинот на студирање, годината на студии и полот, 2015/2016
the Republic of Macedonia, by mode of study, year of study and sex, 2015/2016

4 година fourth year		5 година fifth year		6 година sixth year		Апсолвенти Final year students		Mode of study	
вкупно total	жени females	вкупно total	жени females	вкупно total	жени females	вкупно total	жени females		
3	2	-	-	-	-	-	-	total	Financial banking and tax management
3	2	-	-	-	-	-	-	full-time	
7	2	-	-	-	-	-	-	total	Marketing management
7	2	-	-	-	-	-	-	full-time	
31	8	-	-	-	-	-	-	total	European University - Faculty of
31	8	-	-	-	-	-	-	full-time	Detectives and Criminology
31	8	-	-	-	-	-	-	total	Detectives and criminology
31	8	-	-	-	-	-	-	full-time	
-	-	-	-	-	-	2	2	total	SEE - Tetovo - Faculty of Law
-	-	-	-	-	-	2	2	full-time	
-	-	-	-	-	-	2	2	total	Legal studies
-	-	-	-	-	-	2	2	full-time	
-	-	-	-	-	-	-	-	total	Crime and safety
-	-	-	-	-	-	-	-	full-time	
-	-	-	-	-	-	3	-	total	SEE -Tetovo - Faculty of Business
-	-	-	-	-	-	1	-	full-time	and Economics
-	-	-	-	-	-	2	-	total	Business administration
-	-	-	-	-	-	-	-	full-time	
-	-	-	-	-	-	-	-	total	Economics
-	-	-	-	-	-	-	-	full-time	
-	-	-	-	-	-	-	-	total	Marketing
-	-	-	-	-	-	-	-	full-time	
-	-	-	-	-	-	1	-	total	Business and economics
-	-	-	-	-	-	1	-	full-time	
-	-	-	-	-	-	-	-	total	Modern management of enterprises
-	-	-	-	-	-	-	-	full-time	
-	-	-	-	-	-	-	-	total	Modern bank management
-	-	-	-	-	-	-	-	full-time	
-	-	-	-	-	-	8	2	total	SEE - Faculty of Public Administration
-	-	-	-	-	-	2	1	full-time	and Political Sciences
-	-	-	-	-	-	5	1	total	Public administration
-	-	-	-	-	-	1	-	full-time	
-	-	-	-	-	-	3	1	total	Political sciences
-	-	-	-	-	-	1	1	full-time	
-	-	-	-	-	-	1	1	total	SEE - Faculty of Languages, Cultures
-	-	-	-	-	-	1	1	full-time	and Communications
-	-	-	-	-	-	1	1	total	Communication sciences
-	-	-	-	-	-	1	1	full-time	
-	-	-	-	-	-	-	-	total	International communications
-	-	-	-	-	-	-	-	full-time	
-	-	-	-	-	-	-	-	total	FON University - Faculty of Law
-	-	-	-	-	-	-	-	full-time	
-	-	-	-	-	-	-	-	total	Legal sciences
-	-	-	-	-	-	-	-	full-time	
-	-	-	-	-	-	-	-	total	FON University - Faculty of Economics
-	-	-	-	-	-	-	-	full-time	

T-08: Запишани студенти на додипломски студии на високите стручни школи и факултетите, државјани на

T-08: Students enrolled in undergraduate studies at higher vocational schools and faculties, citizens of

	Начин на студирање	Вкупно Total		1 година first year		2 година second year		3 година third year	
		вкупно total	жени females	вкупно total	жени females	вкупно total	жени females	вкупно total	жени females
		Бизнис менаџмент	вкупно	46	18	28	9	9	5
	редовни	38	15	21	7	8	4	9	4
Маркетинг	вкупно	24	8	11	3	2	1	11	4
	редовни	20	5	8	1	1	-	11	4
Финансиски и банкарски менаџмент	вкупно	39	14	16	5	5	2	18	7
	редовни	27	7	11	2	4	1	12	4
ФОН универзитет-Факултет за детективи и безбедност	вкупно	73	16	50	12	5	1	18	3
	редовни	54	14	40	10	2	1	12	3
Детективи и безбедност	вкупно	73	16	50	12	5	1	18	3
	редовни	54	14	40	10	2	1	12	3
ФОН универзитет - Факултет за спортски менаџмент	вкупно	10	1	10	1	-	-	-	-
	редовни	8	1	8	1	-	-	-	-
Спортски менаџмент	вкупно	10	1	10	1	-	-	-	-
	редовни	8	1	8	1	-	-	-	-
ФОН универзитет - Факултет за политички науки, дипломатија и новинарство	вкупно	41	9	22	6	7	1	12	2
	редовни	36	8	18	5	7	1	11	2
Политички науки, дипломатија и новинарство	вкупно	41	9	22	6	7	1	12	2
	редовни	36	8	18	5	7	1	11	2
Универзитет Американ колеџ - Факултет за деловна економија	вкупно	239	102	74	32	64	36	101	34
	редовни	191	87	64	27	59	34	68	26
Маркетинг	вкупно	51	23	5	3	20	11	26	9
	редовни	38	18	-	-	20	11	18	7
Менаџмент	вкупно	59	19	4	1	16	8	39	10
	редовни	39	16	1	1	13	8	25	7
Финансии	вкупно	42	24	4	3	12	8	26	13
	редовни	30	18	2	1	10	6	18	11
Бизнис администрација	вкупно	87	36	61	25	16	9	10	2
	редовни	84	35	61	25	16	9	7	1
Универзитет Американ колеџ - Факултет за политички науки	вкупно	7	3	6	3	-	-	1	-
	редовни	6	3	6	3	-	-	-	-
Меѓународни односи и дипломатија	вкупно	7	3	6	3	-	-	1	-
	редовни	6	3	6	3	-	-	-	-
Универзитет Американ колеџ - Факултет за правни науки, Скопје	вкупно	50	26	13	6	26	15	11	5
	редовни	38	20	11	5	22	12	5	3
Правосудна насока	вкупно	50	26	13	6	26	15	11	5
	редовни	38	20	11	5	22	12	5	3
Универзитет Американ колеџ - Факултет за странски јазици	вкупно	19	10	10	6	5	2	4	2
	редовни	13	7	9	5	3	1	1	1
Превод и толкување	вкупно	3	-	-	-	3	-	-	-
	редовни	2	-	-	-	2	-	-	-
Деловна кореспонденција и комуникација	вкупно	5	4	-	-	2	2	3	2
	редовни	2	2	-	-	1	1	1	1
Психологија	вкупно	11	6	10	6	-	-	1	-
	редовни	9	5	9	5	-	-	-	-
МИТ-Факултет за менаџмент и еколошки ресурси	вкупно	23	5	14	4	-	-	9	1
	редовни	10	2	8	2	-	-	2	-
Менаџмент на еколошки ресурси	вкупно	23	5	14	4	-	-	9	1
	редовни	10	2	8	2	-	-	2	-

Република Македонија, според начинот на студирање, годината на студии и полот, 2015/2016

the Republic of Macedonia, by mode of study, year of study and sex, 2015/2016

4 година fourth year		5 година fifth year		6 година sixth year		Апсолвенти Final year students		Mode of study	
вкупно total	жени females	вкупно total	жени females	вкупно total	жени females	вкупно total	жени females		
-	-	-	-	-	-	-	-	total	Business management
-	-	-	-	-	-	-	-	full-time	
-	-	-	-	-	-	-	-	total	Marketing
-	-	-	-	-	-	-	-	full-time	
-	-	-	-	-	-	-	-	total	Financial and banking management
-	-	-	-	-	-	-	-	full-time	
-	-	-	-	-	-	-	-	total	FON University - Faculty of Detectives and Security
-	-	-	-	-	-	-	-	full-time	
-	-	-	-	-	-	-	-	total	Detectives and security
-	-	-	-	-	-	-	-	full-time	
-	-	-	-	-	-	-	-	total	FON University - Faculty of Sports Management
-	-	-	-	-	-	-	-	full-time	
-	-	-	-	-	-	-	-	total	Sports management
-	-	-	-	-	-	-	-	full-time	
-	-	-	-	-	-	-	-	total	FON University - Faculty of Political Sciences and International Relations - Skopje
-	-	-	-	-	-	-	-	full-time	
-	-	-	-	-	-	-	-	total	Political sciences, diplomacy and journalism
-	-	-	-	-	-	-	-	full-time	
-	-	-	-	-	-	-	-	total	American College - Faculty of Business Economics
-	-	-	-	-	-	-	-	full-time	
-	-	-	-	-	-	-	-	total	Marketing
-	-	-	-	-	-	-	-	full-time	
-	-	-	-	-	-	-	-	total	Management
-	-	-	-	-	-	-	-	full-time	
-	-	-	-	-	-	-	-	total	Finance
-	-	-	-	-	-	-	-	full-time	
-	-	-	-	-	-	-	-	total	Business administration
-	-	-	-	-	-	-	-	full-time	
-	-	-	-	-	-	-	-	total	American College - Faculty of Political Sciences
-	-	-	-	-	-	-	-	full-time	
-	-	-	-	-	-	-	-	total	International relations, diplomacy and human rights
-	-	-	-	-	-	-	-	full-time	
-	-	-	-	-	-	-	-	total	American College - Faculty of Law
-	-	-	-	-	-	-	-	full-time	
-	-	-	-	-	-	-	-	total	Legal sciences
-	-	-	-	-	-	-	-	full-time	
-	-	-	-	-	-	-	-	total	American College - Faculty of Foreign Languages - Skopje
-	-	-	-	-	-	-	-	full-time	
-	-	-	-	-	-	-	-	total	Translation and interpreting
-	-	-	-	-	-	-	-	full-time	
-	-	-	-	-	-	-	-	total	Business correspondence and communication
-	-	-	-	-	-	-	-	full-time	
-	-	-	-	-	-	-	-	total	Psychology
-	-	-	-	-	-	-	-	full-time	
-	-	-	-	-	-	-	-	total	MIT - Faculty of Ecological Resources Management
-	-	-	-	-	-	-	-	full-time	
-	-	-	-	-	-	-	-	total	Ecological resources management
-	-	-	-	-	-	-	-	full-time	

T-08: Запишани студенти на додипломски студии на високите стручни школи и факултетите, државјани на

T-08: Students enrolled in undergraduate studies at higher vocational schools and faculties, citizens of

	Начин на студирање	Вкупно Total		1 година first year		2 година second year		3 година third year	
		вкупно total	жени females	вкупно total	жени females	вкупно total	жени females	вкупно total	жени females
		МИТ-Факултет за менаџмент - Скопје	вкупно	156	46	69	22	26	7
	редовни	78	22	39	13	15	4	23	5
Менаџмент	вкупно	36	12	25	8	-	-	10	4
	редовни	19	4	16	4	-	-	2	-
Безбедност и финансиска контрола	вкупно	120	34	44	14	26	7	48	12
	редовни	59	18	23	9	15	4	21	5
МИТ - Факултет за психологија	вкупно	61	49	28	22	21	17	12	10
	редовни	41	33	19	16	16	13	6	4
Психологија	вкупно	61	49	28	22	21	17	12	10
	редовни	41	33	19	16	16	13	6	4
МИТ - Факултет за правни науки, меѓународни односи и дипломатија	вкупно	42	23	17	11	12	5	12	6
	редовни	21	13	9	8	7	3	4	1
Правен смер	вкупно	42	23	17	11	12	5	12	6
	редовни	21	13	9	8	7	3	4	1
Факултет за бизнис економија - Скопје	вкупно	252	129	76	30	83	51	93	48
	редовни	137	52	49	14	35	15	53	23
Финансиски менаџмент	вкупно	144	81	45	19	45	31	54	31
	редовни	76	32	29	9	18	9	29	14
Маркетинг менаџмент	вкупно	107	47	31	11	38	20	38	16
	редовни	61	20	20	5	17	6	24	9
Локален и регионален бизнис развој	вкупно	1	1	-	-	-	-	1	1
	редовни	-	-	-	-	-	-	-	-
Универзитет за туризам и менаџмент - Факултет за туризам	вкупно	137	45	35	12	58	21	44	12
	редовни	81	30	29	6	30	15	22	9
Туризам	вкупно	137	45	35	12	58	21	44	12
	редовни	81	30	29	6	30	15	22	9
Универзитет за туризам и менаџмент - Економски факултет	вкупно	368	116	69	16	140	47	159	53
	редовни	121	32	41	12	49	15	31	5
Економски факултет	вкупно	368	116	69	16	140	47	159	53
	редовни	121	32	41	12	49	15	31	5
Универзитет за туризам и менаџмент - Факултет за односи со јавноста	вкупно	6	4	-	-	-	-	6	4
	редовни	2	1	-	-	-	-	2	1
Односи со јавноста	вкупно	6	4	-	-	-	-	6	4
	редовни	2	1	-	-	-	-	2	1
Универзитет за туризам и менаџмент - Факултет за меѓународен маркетинг и менаџмент	вкупно	102	38	42	20	29	11	31	7
	редовни	38	19	28	15	5	3	5	1
Меѓународен маркетинг и менаџмент	вкупно	102	38	42	20	29	11	31	7
	редовни	38	19	28	15	5	3	5	1
Универзитет за туризам и менаџмент -Факултет за претприемачки бизнис	вкупно	51	14	8	4	22	6	21	4
	редовни	9	3	4	3	1	-	4	-
Претприемачки бизнис	вкупно	51	14	8	4	22	6	21	4
	редовни	9	3	4	3	1	-	4	-
Универзитет за туризам и менаџмент - Факултет за менаџмент на човекови ресурси	вкупно	143	58	55	19	49	20	39	19
	редовни	37	18	19	8	14	8	4	2
Менаџмент на човекови ресурси	вкупно	143	58	55	19	49	20	39	19
	редовни	37	18	19	8	14	8	4	2

Република Македонија, според начинот на студирање, годината на студии и полот, 2015/2016

the Republic of Macedonia, by mode of study, year of study and sex, 2015/2016

4 година fourth year		5 година fifth year		6 година sixth year		Апсолвенти Final year students		Mode of study	
вкупно total	жени females	вкупно total	жени females	вкупно total	жени females	вкупно total	жени females		
-	-	-	-	-	-	3	1	total	MIT - Faculty of Management - Skopje
-	-	-	-	-	-	1	-	full-time	
-	-	-	-	-	-	1	-	total	Management
-	-	-	-	-	-	1	-	full-time	
-	-	-	-	-	-	2	1	total	Security and financial control
-	-	-	-	-	-	-	-	full-time	
-	-	-	-	-	-	-	-	total	MIT - Faculty of Psychology
-	-	-	-	-	-	-	-	full-time	
-	-	-	-	-	-	-	-	total	Psychology
-	-	-	-	-	-	-	-	full-time	
-	-	-	-	-	-	1	1	total	MIT - Faculty of Law, International Relations and Diplomacy
-	-	-	-	-	-	1	1	full-time	
-	-	-	-	-	-	1	1	total	Legal studies
-	-	-	-	-	-	1	1	full-time	
-	-	-	-	-	-	-	-	total	Faculty of Business Economics - Skopje
-	-	-	-	-	-	-	-	full-time	
-	-	-	-	-	-	-	-	total	Financial management
-	-	-	-	-	-	-	-	full-time	
-	-	-	-	-	-	-	-	total	Marketing management
-	-	-	-	-	-	-	-	full-time	
-	-	-	-	-	-	-	-	total	Local and regional business development
-	-	-	-	-	-	-	-	full-time	
-	-	-	-	-	-	-	-	total	University of Tourism and Management - Faculty of Tourism
-	-	-	-	-	-	-	-	full-time	
-	-	-	-	-	-	-	-	total	Tourism
-	-	-	-	-	-	-	-	full-time	
-	-	-	-	-	-	-	-	total	University of Tourism and Management - Faculty of Economics - Skopje
-	-	-	-	-	-	-	-	full-time	
-	-	-	-	-	-	-	-	total	Economic sciences
-	-	-	-	-	-	-	-	full-time	
-	-	-	-	-	-	-	-	total	University of Tourism and Management - Faculty of Public Relations
-	-	-	-	-	-	-	-	full-time	
-	-	-	-	-	-	-	-	total	Public relations
-	-	-	-	-	-	-	-	full-time	
-	-	-	-	-	-	-	-	total	University of Tourism and Management - Faculty of International Marketing and Management
-	-	-	-	-	-	-	-	full-time	
-	-	-	-	-	-	-	-	total	International marketing and management
-	-	-	-	-	-	-	-	full-time	
-	-	-	-	-	-	-	-	total	University of Tourism and Management - Faculty of Entrepreneurial Business
-	-	-	-	-	-	-	-	full-time	
-	-	-	-	-	-	-	-	total	Entrepreneurial business
-	-	-	-	-	-	-	-	full-time	
-	-	-	-	-	-	-	-	total	University of Tourism and Management Skopje - Faculty of Human Resources Management
-	-	-	-	-	-	-	-	full-time	
-	-	-	-	-	-	-	-	total	Human resources management
-	-	-	-	-	-	-	-	full-time	

T-08: Запишани студенти на додипломски студии на високите стручни школи и факултетите, државјани на

T-08: Students enrolled in undergraduate studies at higher vocational schools and faculties, citizens of

	Начин на студирање	Вкупно Total		1 година first year		2 година second year		3 година third year	
		вкупно total	жени females	вкупно total	жени females	вкупно total	жени females	вкупно total	жени females
Меѓународен балкански универзитет	вкупно	164	70	48	14	54	25	36	15
- Факултет за економски и административни науки	редовни	164	70	48	14	54	25	36	15
Меѓународни економски односи	вкупно	97	41	29	4	20	12	32	15
	редовни	97	41	29	4	20	12	32	15
Менаџмент во јавната администрација	вкупно	14	6	-	-	-	-	4	-
	редовни	14	6	-	-	-	-	4	-
Менаџмент	вкупно	46	21	13	8	33	13	-	-
	редовни	46	21	13	8	33	13	-	-
Бизнис администрација	вкупно	7	2	6	2	1	-	-	-
	редовни	7	2	6	2	1	-	-	-
Меѓународен балкански универзитет - Факултет за комуникации	вкупно	70	42	24	12	14	10	11	5
	редовни	70	42	24	12	14	10	11	5
Односи со јавноста	вкупно	70	42	24	12	14	10	11	5
	редовни	70	42	24	12	14	10	11	5
Меѓународен балкански универзитет - Факултет за хуманистички и општествени науки	вкупно	39	28	29	19	9	8	1	1
	редовни	39	28	29	19	9	8	1	1
Политички науки	вкупно	6	2	6	2	-	-	-	-
	редовни	6	2	6	2	-	-	-	-
Психологија	вкупно	33	26	23	17	9	8	1	1
	редовни	33	26	23	17	9	8	1	1
Меѓународен балкански универзитет - Факултет за образовни науки - Скопје	вкупно	43	31	24	16	19	15	-	-
	редовни	43	31	24	16	19	15	-	-
Психолошко советување и насочување	вкупно	4	2	2	1	2	1	-	-
	редовни	4	2	2	1	2	1	-	-
Англиски јазик	вкупно	39	29	22	15	17	14	-	-
	редовни	39	29	22	15	17	14	-	-
Меѓународен балкански универзитет - Правен факултет, Скопје	вкупно	4	-	4	-	-	-	-	-
	редовни	4	-	4	-	-	-	-	-
Правни студии	вкупно	4	-	4	-	-	-	-	-
	редовни	4	-	4	-	-	-	-	-
Меѓународен универзитет Визион - Правен факултет	вкупно	8	2	8	2	-	-	-	-
	редовни	8	2	8	2	-	-	-	-
Правни науки	вкупно	8	2	8	2	-	-	-	-
	редовни	8	2	8	2	-	-	-	-
Меѓународен универзитет Визион - Економски факултет	вкупно	14	5	14	5	-	-	-	-
	редовни	14	5	14	5	-	-	-	-
Економија	вкупно	14	5	14	5	-	-	-	-
	редовни	14	5	14	5	-	-	-	-
Меѓународен универзитет Визион - Факултет за општествени науки	вкупно	16	15	16	15	-	-	-	-
	редовни	16	15	16	15	-	-	-	-
Психолошко советување и насочување	вкупно	16	15	16	15	-	-	-	-
	редовни	16	15	16	15	-	-	-	-
ПВООУ за бизнис студии ЕУРО колеџ - Куманово	вкупно	116	48	33	14	41	17	42	17
	редовни	48	17	17	7	13	4	18	6
Бизнис администрација	вкупно	116	48	33	14	41	17	42	17
	редовни	48	17	17	7	13	4	18	6

Република Македонија, според начинот на студирање, годината на студии и полот, 2015/2016

the Republic of Macedonia, by mode of study, year of study and sex, 2015/2016

4 година fourth year		5 година fifth year		6 година sixth year		Апсолвенти Final year students		Mode of study	
вкупно total	жени females	вкупно total	жени females	вкупно total	жени females	вкупно total	жени females		
26	16	-	-	-	-	-	-	total	International Balkan University - Faculty of Economic and Administrative Sciences
26	16	-	-	-	-	-	-	full-time	
16	10	-	-	-	-	-	-	total	International economic relations
16	10	-	-	-	-	-	-	full-time	
10	6	-	-	-	-	-	-	total	Management of public administration
10	6	-	-	-	-	-	-	full-time	
-	-	-	-	-	-	-	-	total	Management
-	-	-	-	-	-	-	-	full-time	
-	-	-	-	-	-	-	-	total	Business administration
-	-	-	-	-	-	-	-	full-time	
21	15	-	-	-	-	-	-	total	International Balkan University - Faculty of Communications
21	15	-	-	-	-	-	-	full-time	
21	15	-	-	-	-	-	-	total	Public relations
21	15	-	-	-	-	-	-	full-time	
-	-	-	-	-	-	-	-	total	International Balkan University - Faculty of Humanities and Social Sciences
-	-	-	-	-	-	-	-	full-time	
-	-	-	-	-	-	-	-	total	Political Science
-	-	-	-	-	-	-	-	full-time	
-	-	-	-	-	-	-	-	total	Psychology
-	-	-	-	-	-	-	-	full-time	
-	-	-	-	-	-	-	-	total	International Balkan University - Faculty of Educational Sciences - Skopje
-	-	-	-	-	-	-	-	full-time	
-	-	-	-	-	-	-	-	total	Psychological counselling and guidance
-	-	-	-	-	-	-	-	full-time	
-	-	-	-	-	-	-	-	total	English language
-	-	-	-	-	-	-	-	full-time	
-	-	-	-	-	-	-	-	total	International Balkan University - Faculty of Law
-	-	-	-	-	-	-	-	full-time	
-	-	-	-	-	-	-	-	total	Legal studies
-	-	-	-	-	-	-	-	full-time	
-	-	-	-	-	-	-	-	total	International Vision University - Faculty of Law
-	-	-	-	-	-	-	-	full-time	
-	-	-	-	-	-	-	-	total	Legal studies
-	-	-	-	-	-	-	-	full-time	
-	-	-	-	-	-	-	-	total	International Vision University - Faculty of Economics
-	-	-	-	-	-	-	-	full-time	
-	-	-	-	-	-	-	-	total	Economics
-	-	-	-	-	-	-	-	full-time	
-	-	-	-	-	-	-	-	total	International Vision University - Faculty of Social Sciences
-	-	-	-	-	-	-	-	full-time	
-	-	-	-	-	-	-	-	total	Psychological counselling and guidance
-	-	-	-	-	-	-	-	full-time	
-	-	-	-	-	-	-	-	total	Business Studies - EURO College - Kumanovo
-	-	-	-	-	-	-	-	full-time	
-	-	-	-	-	-	-	-	total	Business administration
-	-	-	-	-	-	-	-	full-time	

T-08: Запишани студенти на додипломски студии на високите стручни школи и факултетите, државјани на

T-08: Students enrolled in undergraduate studies at higher vocational schools and faculties, citizens of

	Начин на студирање	Вкупно Total		1 година first year		2 година second year		3 година third year	
		вкупно total	жени females	вкупно total	жени females	вкупно total	жени females	вкупно total	жени females
Меѓународен славјански универзитет „Гаврило Романович Державин“ - Факултет за економика и организација на претприемништво	вкупно	128	47	99	33	11	5	11	4
	редовни	44	16	41	15	2	-	1	1
Финансии и кредит	вкупно	12	8	8	5	-	-	1	1
	редовни	2	1	2	1	-	-	-	-
Финансии и кредит - дисперзирани студии, Битола	вкупно	13	9	9	6	-	-	-	-
	редовни	6	4	6	4	-	-	-	-
Менаџмент на организација	вкупно	62	14	52	12	4	-	6	2
	редовни	16	3	13	2	2	-	1	1
Менаџмент на организација - дисперзирани студии, Битола	вкупно	41	16	30	10	7	5	4	1
	редовни	20	8	20	8	-	-	-	-
Меѓународен славјански универзитет „Гаврило Романович Державин“ - Факултет за психологија	вкупно	94	73	89	69	-	-	3	2
	редовни	69	54	69	54	-	-	-	-
Општа психологија	вкупно	34	25	31	23	-	-	2	1
	редовни	19	15	19	15	-	-	-	-
Општа психологија - Дисперзирани студии, Битола	вкупно	60	48	58	46	-	-	1	1
	редовни	50	39	50	39	-	-	-	-
Меѓународен славјански универзитет „Гаврило Романович Державин“ - Факултет за безбедносно инженерство	вкупно	67	13	59	11	4	2	3	-
	редовни	33	5	33	5	-	-	-	-
Безбедност при работа	вкупно	36	7	31	5	2	2	2	-
	редовни	16	1	16	1	-	-	-	-
Безбедност при работа - Дисперзирани студии, Битола	вкупно	4	1	4	1	-	-	-	-
	редовни	-	-	-	-	-	-	-	-
Безбедност од пожари	вкупно	3	-	3	-	-	-	-	-
	редовни	1	-	1	-	-	-	-	-
Безбедност од пожари - Дисперзирани студии, Битола	вкупно	24	5	21	5	2	-	1	-
	редовни	16	4	16	4	-	-	-	-
Меѓународен славјански универзитет „Гаврило Романович Державин“ - Факултет за правни студии	вкупно	88	42	48	19	15	9	11	7
	редовни	32	14	20	7	6	3	4	3
Правни студии	вкупно	41	18	22	9	3	1	2	1
	редовни	11	4	8	3	1	-	-	-
Правни студии - Дисперзирани студии во Битола	вкупно	47	24	26	10	12	8	9	6
	редовни	21	10	12	4	5	3	4	3
ОПШТЕСТВЕНИ НАУКИ	вкупно	4 325	1 815	1 752	729	1 215	538	1 208	474
	редовни	2 953	1 277	1 317	565	837	380	681	273
ЈЕУ - Факултет за јазици, култура и комуникација	вкупно	217	156	71	49	69	48	75	58
	редовни	196	141	62	45	64	44	69	52
Англиски јазик и литература	вкупно	150	109	51	37	49	33	48	38
	редовни	133	94	46	33	44	29	42	32
Германски јазик и литература	вкупно	50	36	17	12	20	15	13	9
	редовни	49	36	16	12	20	15	13	9
Албански јазик и литература	вкупно	17	11	3	-	-	-	14	11
	редовни	14	11	-	-	-	-	14	11
ФОН универзитет - Факултет за применети странски јазици	вкупно	41	30	20	16	7	5	6	3
	редовни	38	29	20	16	7	5	5	3
Применети странски јазици	вкупно	33	25	20	16	3	2	5	3
	редовни	31	24	20	16	3	2	5	3

Република Македонија, според начинот на студирање, годината на студии и полот, 2015/2016

the Republic of Macedonia, by mode of study, year of study and sex, 2015/2016

4 година fourth year		5 година fifth year		6 година sixth year		Апсолвенти Final year students		Mode of study	
вкупно total	жени females	вкупно total	жени females	вкупно total	жени females	вкупно total	жени females		
7	5	-	-	-	-	-	-	total	International Slavic University "G.R. Derzhavin" - Faculty of Economics and Organisation of Enterprises
-	-	-	-	-	-	-	-	full-time	
3	2	-	-	-	-	-	-	total	Finance and credit
-	-	-	-	-	-	-	-	full-time	
4	3	-	-	-	-	-	-	total	Finance and credit - dispersed studies, Bitola
-	-	-	-	-	-	-	-	full-time	
-	-	-	-	-	-	-	-	total	Organisation management
-	-	-	-	-	-	-	-	full-time	
-	-	-	-	-	-	-	-	total	Organisation management - dispersed studies, Bitola
-	-	-	-	-	-	-	-	full-time	
2	2	-	-	-	-	-	-	total	International Slavic University "G.R. Derzhavin" - Faculty of Psychology
-	-	-	-	-	-	-	-	full-time	
1	1	-	-	-	-	-	-	total	General psychology
-	-	-	-	-	-	-	-	full-time	
1	1	-	-	-	-	-	-	total	General psychology - dispersed studies, Bitola
-	-	-	-	-	-	-	-	full-time	
1	-	-	-	-	-	-	-	total	International Slavic Institute - Faculty of Safety Engineering
-	-	-	-	-	-	-	-	full-time	
1	-	-	-	-	-	-	-	total	Safety at work
-	-	-	-	-	-	-	-	full-time	
-	-	-	-	-	-	-	-	total	Safety at work - dispersed studies, Bitola
-	-	-	-	-	-	-	-	full-time	
-	-	-	-	-	-	-	-	total	Fire safety
-	-	-	-	-	-	-	-	full-time	
-	-	-	-	-	-	-	-	total	Fire safety - dispersed studies, Bitola
-	-	-	-	-	-	-	-	full-time	
14	7	-	-	-	-	-	-	total	International Slavic University "G.R. Derzhavin" - Faculty of Law
2	1	-	-	-	-	-	-	full-time	
14	7	-	-	-	-	-	-	total	Legal studies
2	1	-	-	-	-	-	-	full-time	
-	-	-	-	-	-	-	-	total	Legal studies - dispersed studies, Bitola
-	-	-	-	-	-	-	-	full-time	
132	67	-	-	-	-	18	7	total	SOCIAL SCIENCES
110	54	-	-	-	-	8	5	full-time	
-	-	-	-	-	-	2	1	total	SEE - Faculty of Languages, Culture and Communications
-	-	-	-	-	-	1	-	full-time	
-	-	-	-	-	-	2	1	total	English language and literature
-	-	-	-	-	-	1	-	full-time	
-	-	-	-	-	-	-	-	total	German language and literature
-	-	-	-	-	-	-	-	full-time	
-	-	-	-	-	-	-	-	total	Albanian language and literature
-	-	-	-	-	-	-	-	full-time	
8	6	-	-	-	-	-	-	total	FON University - Faculty of Applied Foreign Languages
6	5	-	-	-	-	-	-	full-time	
5	4	-	-	-	-	-	-	total	Applied foreign languages - Skopje
3	3	-	-	-	-	-	-	full-time	

T-08: Запишани студенти на додипломски студии на високите стручни школи и факултетите, државјани на

T-08: Students enrolled in undergraduate studies at higher vocational schools and faculties, citizens of

	Начин на студирање	Вкупно Total		1 година first year		2 година second year		3 година third year	
		вкупно total	жени females	вкупно total	жени females	вкупно total	жени females	вкупно total	жени females
Применети странски јазици и бизнис	вкупно	8	5	-	-	4	3	1	-
	редовни	7	5	-	-	4	3	-	-
Универзитет Американ колеџ - Факултет за странски јазици	вкупно	17	12	12	8	2	2	3	2
	редовни	9	6	7	4	1	1	1	1
Настава на англиски јазик	вкупно	17	12	12	8	2	2	3	2
	редовни	9	6	7	4	1	1	1	1
Меѓународен балкански универзитет - Факултет за јазици	вкупно	31	22	-	-	-	-	12	8
	редовни	31	22	-	-	-	-	12	8
Англиски јазик и американски студии	вкупно	31	22	-	-	-	-	12	8
	редовни	31	22	-	-	-	-	12	8
Меѓународен балкански универзитет - Факултет за уметност и дизајн	вкупно	81	34	32	13	19	5	19	14
	редовни	81	34	32	13	19	5	19	14
Графички дизајн	вкупно	77	32	28	11	19	5	19	14
	редовни	77	32	28	11	19	5	19	14
Визуелна уметност	вкупно	4	2	4	2	-	-	-	-
	редовни	4	2	4	2	-	-	-	-
Меѓународен балкански универзитет - Факултет за образовни науки	вкупно	7	2	7	2	-	-	-	-
	редовни	7	2	7	2	-	-	-	-
Турски јазик	вкупно	5	1	5	1	-	-	-	-
	редовни	5	1	5	1	-	-	-	-
Историја	вкупно	2	1	2	1	-	-	-	-
	редовни	2	1	2	1	-	-	-	-
Универзитет за аудиовизуелни уметности ЕФТА - Факултет за применета музика	вкупно	10	1	4	-	4	1	2	-
	редовни	10	1	4	-	4	1	2	-
Композиција на филмска и театарска музика	вкупно	7	-	4	-	1	-	2	-
	редовни	7	-	4	-	1	-	2	-
Вокална интерпретација	вкупно	3	1	-	-	3	1	-	-
	редовни	3	1	-	-	3	1	-	-
Универзитет за аудиовизуелни уметности ЕФТА - Факултет за театарска уметност	вкупно	34	12	16	5	4	2	14	5
	редовни	34	12	16	5	4	2	14	5
Актерска игра	вкупно	33	11	15	4	4	2	14	5
	редовни	33	11	15	4	4	2	14	5
Театарска режија	вкупно	1	1	1	1	-	-	-	-
	редовни	1	1	1	1	-	-	-	-
Универзитет за аудиовизуелни уметности ЕФТА - Факултет за филмски уметности, Скопје	вкупно	33	6	14	4	6	2	13	-
	редовни	33	6	14	4	6	2	13	-
Филмска и ТВ камера	вкупно	5	-	2	-	-	-	3	-
	редовни	5	-	2	-	-	-	3	-
Филмска и ТВ монтажа	вкупно	8	1	4	1	1	-	3	-
	редовни	8	1	4	1	1	-	3	-
Филмска и ТВ режија	вкупно	6	2	2	1	1	1	3	-
	редовни	6	2	2	1	1	1	3	-
Филмска и ТВ продукција и ТВ менаџмент	вкупно	14	3	6	2	4	1	4	-
	редовни	14	3	6	2	4	1	4	-
ХУМАНИСТИЧКИ НАУКИ	вкупно	471	275	176	97	111	65	144	90
	редовни	439	253	162	89	105	60	135	83

Република Македонија, според начинот на студирање, годината на студии и полот, 2015/2016

the Republic of Macedonia, by mode of study, year of study and sex, 2015/2016

4 година fourth year		5 година fifth year		6 година sixth year		Апсолвенти Final year students		Mode of study	
вкупно total	жени females	вкупно total	жени females	вкупно total	жени females	вкупно total	жени females		
3	2	-	-	-	-	-	-	total	Applied foreign languages and business
3	2	-	-	-	-	-	-	full-time	
-	-	-	-	-	-	-	-	total	American College - Faculty of Foreign Languages
-	-	-	-	-	-	-	-	full-time	
-	-	-	-	-	-	-	-	total	English language teaching
-	-	-	-	-	-	-	-	full-time	
19	14	-	-	-	-	-	-	total	International Balkan University - Faculty of Languages
19	14	-	-	-	-	-	-	full-time	
19	14	-	-	-	-	-	-	total	English language and American studies
19	14	-	-	-	-	-	-	full-time	
11	2	-	-	-	-	-	-	total	International Balkan University - Faculty of Art and Design
11	2	-	-	-	-	-	-	full-time	
11	2	-	-	-	-	-	-	total	Graphic design
11	2	-	-	-	-	-	-	full-time	
-	-	-	-	-	-	-	-	total	Visual arts
-	-	-	-	-	-	-	-	full-time	
-	-	-	-	-	-	-	-	total	International Balkan University - Faculty of Educational Sciences
-	-	-	-	-	-	-	-	full-time	
-	-	-	-	-	-	-	-	total	Turkish language
-	-	-	-	-	-	-	-	full-time	
-	-	-	-	-	-	-	-	total	History
-	-	-	-	-	-	-	-	full-time	
-	-	-	-	-	-	-	-	total	University of Audiovisual Arts EFTA - Faculty of Applied Music
-	-	-	-	-	-	-	-	full-time	
-	-	-	-	-	-	-	-	total	Composition of film and theatre music
-	-	-	-	-	-	-	-	full-time	
-	-	-	-	-	-	-	-	total	Vocal interpretation
-	-	-	-	-	-	-	-	full-time	
-	-	-	-	-	-	-	-	total	University of Audiovisual Arts EFTA - Faculty of Theatre Arts
-	-	-	-	-	-	-	-	full-time	
-	-	-	-	-	-	-	-	total	Acting
-	-	-	-	-	-	-	-	full-time	
-	-	-	-	-	-	-	-	total	Theatre directing
-	-	-	-	-	-	-	-	full-time	
-	-	-	-	-	-	-	-	total	University of Audiovisual Arts EFTA - Faculty of Film Arts - Skopje
-	-	-	-	-	-	-	-	full-time	
-	-	-	-	-	-	-	-	total	Film and TV camera
-	-	-	-	-	-	-	-	full-time	
-	-	-	-	-	-	-	-	total	Film and TV editing
-	-	-	-	-	-	-	-	full-time	
-	-	-	-	-	-	-	-	total	Film and TV directing
-	-	-	-	-	-	-	-	full-time	
-	-	-	-	-	-	-	-	total	Film and TV production and TV management
-	-	-	-	-	-	-	-	full-time	
38	22	-	-	-	-	2	1	total	HUMANITIES
36	21	-	-	-	-	1	-	full-time	

**T-09: Запишани студенти на додипломски студии, државјани на Република Македонија,
според припадност кон етничка заедница и полот, 2015/2016**

**T-09: Students enrolled in undergraduate studies, citizens of the Republic of Macedonia,
by ethnic affiliation and sex, 2015/2016**

	Пол	Вкупно Total	Државјани на Република Македонија според припадност кон етничка заедница Citizens of the Republic of Macedonia by ethnic affiliation										Sex	
			Македонци Macedonians	Албанци Albanians	Турци Turks	Роми Roma	Власи Vlachs	Срби Serbs	Бошњаци Bosniaks	останати other	непознато unknown			
ВКУПНО	вкупно	57 171	42 958	11 516	1 146	168	288	522	299	254	20	total	TOTAL	
	жени	31 840	24 199	6 233	574	81	156	287	167	128	15	females		
ДРЖАВНИ ВИСОКИ СТРУЧНИ ШКОЛИ	вкупно	672	627	12	14	4	2	2	4	7	-	total	PUBLIC HIGHER VOCATIONAL SCHOOLS	
	жени	526	488	11	11	3	2	2	3	6	-	females		
Висока медицинска школа - Битола	вкупно	672	627	12	14	4	2	2	4	7	-	total	Higher Medical School - Bitola	
	жени	526	488	11	11	3	2	2	3	6	-	females		
ДРЖАВНИ ФАКУЛТЕТИ	вкупно	50 097	38 716	9 193	837	139	279	477	232	204	20	total	PUBLIC FACULTIES	
	жени	28 682	22 271	5 226	437	69	153	267	136	108	15	females		
Универзитет „Св. Кирил и Методиј“ - Скопје													University "Ss. Cyril and Methodius" - Skopje	
Природно-математички факултет	вкупно	1 388	1 269	56	31	2	3	14	7	6	-	total	Faculty of Natural Sciences and Mathematics	
	жени	906	837	39	13	2	1	9	2	3	-	females		
Архитектонски факултет	вкупно	616	556	37	7	2	1	7	3	3	-	total	Faculty of Architecture	
	жени	414	383	17	5	-	1	4	2	2	-	females		
Градежен факултет	вкупно	1 104	974	77	19	2	5	13	1	13	-	total	Faculty of Civil Engineering	
	жени	453	426	12	2	-	1	7	-	5	-	females		
Машински факултет	вкупно	1 243	1 169	26	10	2	13	13	6	4	-	total	Faculty of Mechanical Engineering	
	жени	385	371	5	1	-	3	3	-	2	-	females		
Факултет за електротехника и информациски технологии	вкупно	1 451	1 358	43	12	1	10	16	5	6	-	total	Faculty of Electrical Engineering and Information Technology	
	жени	586	560	6	3	-	3	9	3	2	-	females		
Технолошко - металуршки факултет	вкупно	415	395	9	2	1	2	3	3	-	-	total	Faculty of Technology and Metallurgy	
	жени	282	274	5	1	-	1	-	1	-	-	females		
Медицински факултет	вкупно	1 880	1 411	304	58	21	18	24	25	13	6	total	Faculty of Medicine	
	жени	1 370	1 047	209	40	16	15	15	16	7	5	females		
Стоматолошки факултет	вкупно	587	405	125	24	5	4	5	16	3	-	total	Faculty of Dentistry	
	жени	393	278	80	11	4	3	4	12	1	-	females		
Фармацевтски факултет	вкупно	676	566	38	22	1	8	23	9	9	-	total	Faculty of Pharmacy	
	жени	551	465	32	17	1	7	14	9	6	-	females		
Факултет за ветеринарна медицина	вкупно	151	144	4	-	-	-	1	1	1	-	total	Faculty of Veterinary Medicine	
	жени	67	63	3	-	-	-	-	1	-	-	females		
Факултет за земјоделски науки и храна	вкупно	560	529	14	3	2	3	7	1	1	-	total	Faculty of Agricultural Sciences and Food	
	жени	226	220	3	1	-	1	1	-	-	-	females		
Шумарски факултет	вкупно	217	207	4	3	-	1	2	-	-	-	total	Faculty of Forestry	
	жени	73	70	1	-	-	1	1	-	-	-	females		
Факултет за дизајн и технологии на мебел и ентериер	вкупно	498	467	15	4	-	2	7	2	1	-	total	Faculty of Design and Technologies of Furniture and Interior	
	жени	316	296	10	2	-	2	4	1	1	-	females		
Економски факултет	вкупно	4 155	3 700	161	63	8	43	115	29	36	-	total	Faculty of Economics	
	жени	2 587	2 322	93	29	3	29	75	20	16	-	females		
Правен факултет	вкупно	1 529	1 385	54	9	8	17	34	17	5	-	total	Faculty of Law	
	жени	972	895	31	5	5	7	17	8	4	-	females		
Филозофски факултет	вкупно	2 559	2 328	114	39	12	7	23	29	7	-	total	Faculty of Philosophy	
	жени	1 732	1 572	85	19	8	6	16	21	5	-	females		

T-09: Запишани студенти на додипломски студии, државјани на Република Македонија,
според припадност кон етничка заедница и полот, 2015/2016

T-09: Students enrolled in undergraduate studies, citizens of the Republic of Macedonia,
by ethnic affiliation and sex, 2015/2016

	Пол	Вкупно Total	Државјани на Република Македонија според припадност кон етничка заедница Citizens of the Republic of Macedonia by ethnic affiliation									Sex	
			Македонци Macedonians	Албанци Albanians	Турци Turks	Роми Roma	Власи Vlachs	Срби Serbs	Бошњаци Bosniaks	останати other	непознато unknown		
Филолошки факултет	вкупно	2 639	2 094	354	120	2	11	29	22	7	-	total	Faculty of Philology
	жени	2 087	1 694	265	66	2	10	25	19	6	-	females	
Педагошки факултет	вкупно	668	379	203	72	1	-	2	1	10	-	total	Faculty of Pedagogy
	жени	557	349	153	45	1	-	2	1	6	-	females	
Факултет за физичко образование, спорт и здравје	вкупно	385	326	24	13	-	2	12	4	4	-	total	Faculty of Physical Education
	жени	70	59	-	-	-	1	6	3	1	-	females	
Факултет за ликовна уметност	вкупно	165	148	6	4	-	1	6	-	-	-	total	Faculty of Fine Arts
	жени	82	76	2	2	-	-	2	-	-	-	females	
Факултет за музичка уметност	вкупно	399	349	27	1	4	5	7	2	4	-	total	Faculty of Music Arts
	жени	145	124	12	-	-	2	3	1	3	-	females	
Факултет за драмска уметност	вкупно	77	56	11	8	-	1	-	1	-	-	total	Faculty of Dramatic Arts
	жени	30	24	4	2	-	-	-	-	-	-	females	
Факултет за информатички науки и компјутерско инженерство	вкупно	2 549	2 366	67	19	5	20	42	15	15	-	total	Faculty of Computer Science and Engineering
	жени	857	809	11	4	1	10	16	2	4	-	females	
Универзитет „Св. Климент Охридски“ - Битола													
Технички факултет	вкупно	474	450	3	6	4	4	3	1	3	-	total	Faculty of Technical Engineering
	жени	156	152	1	1	-	1	1	-	-	-	females	
Факултет за биотехнички науки	вкупно	285	272	6	2	1	3	1	-	-	-	total	Faculty of Biotechnical Sciences
	жени	179	172	2	2	1	1	1	-	-	-	females	
Факултет за информатички и комуникациски технологии	вкупно	679	652	9	-	7	8	3	-	-	-	total	Faculty of Computer Science and Communication Technologies
	жени	211	205	3	-	1	1	1	-	-	-	females	
Педагошки факултет	вкупно	376	352	5	11	-	2	1	2	3	-	total	Faculty of Pedagogy
	жени	291	279	2	6	-	2	-	1	1	-	females	
Економски факултет - Прилеп	вкупно	862	859	1	1	-	-	1	-	-	-	total	Faculty of Economics - Prilep
	жени	545	543	1	-	-	-	1	-	-	-	females	
Факултет за туризам и угостителство - Охрид	вкупно	851	777	42	14	6	4	3	1	4	-	total	Faculty of Tourism and Hospitality - Ohrid
	жени	446	408	20	6	5	3	1	-	3	-	females	
Факултет за безбедност - Скопје	вкупно	965	858	44	15	8	10	18	6	6	-	total	Faculty of Security - Skopje
	жени	498	465	7	5	3	3	9	3	3	-	females	
Правен факултет - Кичево	вкупно	773	718	19	22	1	7	3	-	3	-	total	Faculty of Law - Kichevo
	жени	472	439	11	12	1	5	2	-	2	-	females	
Технолошко - технички факултет - Велес	вкупно	388	374	1	7	-	1	1	1	3	-	total	Technological-Technical Faculty - Veles
	жени	295	285	-	5	-	1	-	1	3	-	females	
Ветеринарен факултет - Битола	вкупно	73	72	-	-	-	1	-	-	-	-	total	Faculty of Veterinary Medicine - Bitola
	жени	16	16	-	-	-	-	-	-	-	-	females	
Универзитет „Гоце Делчев“ - Штип													
Факултет за информатика	вкупно	546	528	1	6	1	4	5	1	-	-	total	Faculty of Computer Sciences
	жени	182	176	1	1	1	2	-	1	-	-	females	

T-09: Запишани студенти на додипломски студии, државјани на Република Македонија,
според припадност кон етничка заедница и полот, 2015/2016

T-09: Students enrolled in undergraduate studies, citizens of the Republic of Macedonia,
by ethnic affiliation and sex, 2015/2016

	Пол	Вкупно Total	Државјани на Република Македонија според припадност кон етничка заедница Citizens of the Republic of Macedonia by ethnic affiliation									Sex		
			Македонци Macedonians	Албанци Albanians	Турци Turks	Роми Roma	Власи Vlachs	Срби Serbs	Бошњаци Bosniaks	останати other	непознато unknown			
Факултет за природни и технички науки	вкупно	884	883	1	-	-	-	-	-	-	-	-	total	Faculty of Natural and Technical Sciences
	жени	367	366	1	-	-	-	-	-	-	-	-	females	
Земјоделски факултет	вкупно	553	544	-	2	2	4	1	-	-	-	-	total	Faculty of Agriculture
	жени	218	217	-	-	-	-	1	-	-	-	-	females	
Економски факултет	вкупно	981	950	3	8	2	12	5	1	-	-	-	total	Faculty of Economics
	жени	683	665	-	4	2	7	5	-	-	-	-	females	
Правен факултет	вкупно	381	362	-	5	3	4	6	1	-	-	-	total	Faculty of Law
	жени	259	252	-	2	-	1	4	-	-	-	-	females	
Факултет за медицински науки	вкупно	2 391	2 373	1	14	-	1	2	-	-	-	-	total	Faculty of Medicine
	жени	1 716	1 706	1	7	-	1	1	-	-	-	-	females	
Педагошки факултет	вкупно	383	372	1	1	4	3	2	-	-	-	-	total	Faculty of Pedagogy
	жени	265	261	1	1	1	1	-	-	-	-	-	females	
Ликовна академија	вкупно	28	28	-	-	-	-	-	-	-	-	-	total	Art Academy
	жени	20	20	-	-	-	-	-	-	-	-	-	females	
Филмска академија	вкупно	32	32	-	-	-	-	-	-	-	-	-	total	Film Academy
	жени	8	8	-	-	-	-	-	-	-	-	-	females	
Факултет за музичка уметност	вкупно	212	206	-	-	2	3	1	-	-	-	-	total	Faculty of Music Art
	жени	54	51	-	-	-	2	1	-	-	-	-	females	
Филолошки факултет	вкупно	775	772	1	-	-	-	-	-	-	-	2	total	Faculty of Philology
	жени	581	579	-	-	-	-	-	-	-	-	2	females	
Машински факултет - Винаца	вкупно	200	197	-	1	-	1	1	-	-	-	-	total	Faculty of Mechanical Engineering - Vinica
	жени	53	53	-	-	-	-	-	-	-	-	-	females	
Технолошко - технички факултет - Пробиштип	вкупно	239	230	-	2	3	4	-	-	-	-	-	total	Technological-Technical Faculty - Probishtip
	жени	161	153	-	2	2	4	-	-	-	-	-	females	
Електротехнички факултет - Радовиш	вкупно	212	207	1	2	-	2	-	-	-	-	-	total	Faculty of Electrical Engineering - Radovish
	жени	34	33	-	-	-	1	-	-	-	-	-	females	
Факултет за туризам и бизнис логистика - Гевгелија	вкупно	2 276	2 265	1	-	-	1	6	-	-	-	3	total	Faculty of Tourism and Business Logistics - Gevgelija
	жени	1 157	1 151	1	-	-	1	2	-	-	-	2	females	
Воена академија - Скопје	вкупно	122	98	23	-	-	-	-	1	-	-	-	total	Military Academy - Skopje
	жени	35	33	2	-	-	-	-	-	-	-	-	females	
Универзитет за информатички науки и технологии „Св. Апостол Павле“ - Охрид													University of Information Science and Technology "St. Paul the Apostle" - Ohrid	
Факултет за информатички и комуникациски науки	вкупно	12	12	-	-	-	-	-	-	-	-	-		total
	жени	7	7	-	-	-	-	-	-	-	-	-		females
Факултет за компјутерски науки и инженерство	вкупно	104	83	8	5	-	2	2	-	4	-	-		total
	жени	27	21	2	3	-	-	-	-	1	-	-		females

T-09: Запишани студенти на додипломски студии, државјани на Република Македонија,
според припадноста кон етничка заедница и полот, 2015/2016

T-09: Students enrolled in undergraduate studies, citizens of the Republic of Macedonia,
by ethnic affiliation and sex, 2015/2016

	Пол	Вкупно Total	Државјани на Република Македонија според припадноста кон етничка заедница Citizens of the Republic of Macedonia by ethnic affiliation										Sex	
			Македонци Macedonians	Албанци Albanians	Турци Turks	Роми Roma	Власи Vlachs	Срби Serbs	Бошњаци Bosniaks	останати other	непознато unknown			
Факултет за компјутерски мрежи и безбедност	вкупно	62	54	5	-	1	1	-	-	1	-	total	Faculty of Computer Networks and Security	
	жени	16	13	2	-	1	-	-	-	-	-	females		
Фак.за информац. системи, визуелизација, мултимедија и анимација	вкупно	76	64	11	-	-	-	-	-	1	-	total	Faculty of Information Systems, Visualisation, Multimedia and Animation	
	жени	26	23	3	-	-	-	-	-	-	-	females		
Факултет за машинска интелигенција и роботика	вкупно	61	50	6	1	-	-	-	2	2	-	total	Faculty of Machine Intelligence and Robotics	
	жени	26	22	3	-	-	-	-	-	1	-	females		
Државен универзитет Тетово														
Факултет за применети науки	вкупно	594	16	563	4	2	-	-	1	-	8	total	Faculty of Applied Sciences	
	жени	142	4	130	1	-	-	-	1	-	6	females		
Филозофски факултет	вкупно	1 317	46	1 216	48	2	-	-	1	4	-	total	Faculty of Philosophy	
	жени	1 048	37	970	36	1	-	-	-	4	-	females		
Филолошки факултет	вкупно	1 066	107	930	21	3	-	-	-	5	-	total	Faculty of Philology	
	жени	671	62	586	15	3	-	-	-	5	-	females		
Факултет за уметности	вкупно	194	7	183	3	1	-	-	-	-	-	total	Faculty of Arts	
	жени	106	1	102	3	-	-	-	-	-	-	females		
Правен факултет	вкупно	1 267	62	1 188	10	2	-	-	2	3	-	total	Faculty of Law	
	жени	568	35	525	4	1	-	-	-	3	-	females		
Економски факултет	вкупно	807	44	733	6	2	17	-	3	1	1	total	Faculty of Economics	
	жени	423	29	378	3	1	11	-	-	1	-	females		
Факултет за бизнис администрација	вкупно	249	20	226	2	-	-	-	-	1	-	total	Faculty of Business Administration	
	жени	88	8	78	1	-	-	-	-	1	-	females		
Факултет за медицински науки	вкупно	1 380	115	1 172	64	3	3	7	8	8	-	total	Faculty of Medicine	
	жени	1 008	96	849	44	2	1	4	7	5	-	females		
Природно-математички факултет	вкупно	748	9	730	6	-	-	-	-	3	-	total	Faculty of Natural Sciences and Mathematics	
	жени	416	4	408	3	-	-	-	-	1	-	females		
Факултет за прехранбена технологија и храна	вкупно	104	8	93	1	-	-	-	1	1	-	total	Faculty of Food Technology and Nutrition	
	жени	49	6	42	1	-	-	-	-	-	-	females		
Факултет за физичка култура	вкупно	204	7	193	4	-	-	-	-	-	-	total	Faculty of Physical Education	
	жени	18	1	16	1	-	-	-	-	-	-	females		
ВЕРСКИ ФАКУЛТЕТИ														
Православен - богословски факултет - Скопје	вкупно	78	78	-	-	-	-	-	-	-	-	total	Orthodox Faculty of Theology - Skopje	
	жени	4	4	-	-	-	-	-	-	-	-	females		
Факултет за исламски науки - Скопје	вкупно	198	3	177	11	2	-	-	-	5	-	total	Faculty of Islamic Sciences - Skopje	
	жени	113	2	102	6	-	-	-	-	3	-	females		

T-09: Запишани студенти на додипломски студии, државјани на Република Македонија,
според припадност кон етничка заедница и полот, 2015/2016

T-09: Students enrolled in undergraduate studies, citizens of the Republic of Macedonia,
by ethnic affiliation and sex, 2015/2016

	Пол	Вкупно Total	Државјани на Република Македонија според припадност кон етничка заедница Citizens of the Republic of Macedonia by ethnic affiliation									Sex	
			Македонци Macedonians	Албанци Albanians	Турци Turks	Роми Roma	Власи Vlachs	Срби Serbs	Бошњаци Bosniaks	останати other	непознато unknown		
ПРИВАТНИ ВИСОКИ СТРУЧНИ ШКОЛИ	вкупно	273	250	12	5	2	2	-	1	1	-	total	PRIVATE TERTIARY INSTITUTIONS
	жени	96	92	4	-	-	-	-	-	-	-	females	
Бизнис академија Смилевски - Скопје	вкупно	259	237	12	5	2	2	-	-	1	-	total	Business Academy Smilevski - Skopje
	жени	89	85	4	-	-	-	-	-	-	-	females	
Висока школа за новинарство и односи со јавноста	вкупно	14	13	-	-	-	-	-	-	1	-	total	School of Journalism and Public Relations
	жени	7	7	-	-	-	-	-	-	-	-	females	
ПРИВАТНИ ФАКУЛТЕТИ	вкупно	5 853	3 284	2 122	279	21	5	43	62	37	-	total	PRIVATE FACULTIES
	жени	2 419	1 342	890	120	9	1	18	28	11	-	females	
Европски универзитет - Скопје													European University - Skopje
Факултет за информатика	вкупно	30	26	2	2	-	-	-	-	-	-	total	Faculty of Information Technology
	жени	5	4	1	-	-	-	-	-	-	-	females	
Факултет за правни науки	вкупно	70	55	5	4	3	-	2	1	-	-	total	Faculty of Law
	жени	30	21	3	3	1	-	1	1	-	-	females	
Факултет за арт и дизајн	вкупно	61	51	5	4	-	1	-	-	-	-	total	Faculty of Art and Design
	жени	47	41	3	2	-	1	-	-	-	-	females	
Економски факултет	вкупно	71	64	5	1	-	-	1	-	-	-	total	Faculty of Economics
	жени	24	21	2	-	-	-	1	-	-	-	females	
Факултет за детективи и криминалистика	вкупно	112	94	11	3	2	-	1	1	-	-	total	Faculty of Detectives and Criminology
	жени	22	22	-	-	-	-	-	-	-	-	females	
Факултет за стоматологија	вкупно	115	64	42	6	-	-	1	2	-	-	total	Faculty of Dentistry
	жени	41	28	11	1	-	-	1	-	-	-	females	
ЈЕУ -Универзитет на Југоисточна Европа - Тетово													South East European University - Tetovo
Факултет за современи науки и технологии	вкупно	286	47	228	8	-	-	-	-	3	-	total	Faculty of Contemporary Sciences and Technologies
	жени	46	3	38	4	-	-	-	-	1	-	females	
Правен факултет	вкупно	394	31	349	8	-	-	1	3	2	-	total	Faculty of Law
	жени	172	18	151	-	-	-	1	2	-	-	females	
Факултет за бизнис и економија	вкупно	433	37	383	12	-	1	-	-	-	-	total	Faculty of Business Administration
	жени	207	18	184	5	-	-	-	-	-	-	females	
Факултет за јавна администрација и политички науки	вкупно	346	49	277	11	6	-	-	2	1	-	total	Faculty of Public Administration and Political Sciences
	жени	118	23	85	5	4	-	-	1	-	-	females	
Факултет за јазици, култура и комуникација	вкупно	335	52	263	13	3	-	-	3	1	-	total	Faculty of Languages, Cultures and Communications
	жени	222	38	171	10	2	-	-	1	-	-	females	
ФОН Универзитет -Скопје													FON University - Skopje
Факултет за правни науки	вкупно	65	48	10	-	1	-	1	2	3	-	total	Faculty of Law
	жени	36	26	5	-	-	-	-	2	3	-	females	
Економски факултет	вкупно	109	70	26	7	1	-	3	1	1	-	total	Faculty of Economics
	жени	40	31	5	1	-	-	1	1	1	-	females	

**T-09: Запишани студенти на додипломски студии, државјани на Република Македонија,
според припадност кон етничка заедница и полот, 2015/2016**

**T-09: Students enrolled in undergraduate studies, citizens of the Republic of Macedonia,
by ethnic affiliation and sex, 2015/2016**

	Пол	Вкупно Total	Државјани на Република Македонија според припадност кон етничка заедница Citizens of the Republic of Macedonia by ethnic affiliation										Sex	
			Македонци Macedonians	Албанци Albanians	Турци Turks	Роми Roma	Власи Vlachs	Срби Serbs	Бошњаци Bosniaks	останати other	непознато unknown			
Факултет за дизајн и мултимедија	вкупно	39	29	4	3	-	-	3	-	-	-	total	Faculty of Design and Multimedia	
	жени	22	14	3	3	-	-	2	-	-	-	females		
Факултет за применети странски јазици	вкупно	41	34	3	2	-	-	1	-	1	-	total	Faculty of Applied Foreign Languages	
	жени	30	26	1	2	-	-	1	-	-	-	females		
Факултет за детективи и безбедност	вкупно	73	51	13	-	-	-	2	3	4	-	total	Faculty of Detectives and Security	
	жени	16	14	-	-	-	-	2	-	-	-	females		
Факултет за информациски и комуникациски технологии	вкупно	37	34	-	1	-	-	2	-	-	-	total	Faculty of ICT	
	жени	4	4	-	-	-	-	-	-	-	-	females		
Факултет за спортски менаџмент	вкупно	10	8	1	-	-	-	-	1	-	-	total	Faculty of Sport Management	
	жени	1	-	1	-	-	-	-	-	-	-	females		
Факултет за политички науки, дипломатија и новинарство	вкупно	41	12	22	2	1	-	2	-	2	-	total	Faculty of Political Sciences, Diplomacy and Journalism	
	жени	9	4	4	-	-	-	-	-	1	-	females		
Архитектонски факултет	вкупно	41	25	7	3	-	-	1	2	3	-	total	Faculty of Architecture	
	жени	18	10	4	2	-	-	-	-	2	-	females		
Американ колеџ - Скопје													American College - Skopje	
Факултет за архитектура и дизајн	вкупно	141	106	18	10	1	-	2	4	-	-	total	Faculty of Architecture and Design	
	жени	76	61	6	5	1	-	1	2	-	-	females		
Факултет за компјутерска техника и информатика	вкупно	63	59	1	-	-	-	1	2	-	-	total	Faculty of Computer Science and Information Technology	
	жени	7	7	-	-	-	-	-	-	-	-	females		
Факултет за деловна економија и организациски науки	вкупно	239	215	15	4	-	-	3	2	-	-	total	Faculty of Business Economics and Management	
	жени	102	92	7	1	-	-	1	1	-	-	females		
Факултет за политички науки	вкупно	7	5	-	2	-	-	-	-	-	-	total	Faculty of Political Sciences and Public Administration	
	жени	3	2	-	1	-	-	-	-	-	-	females		
Факултет за правни науки	вкупно	50	44	3	1	-	-	2	-	-	-	total	Faculty of Law	
	жени	26	23	-	1	-	-	2	-	-	-	females		
Факултет за странски јазици	вкупно	36	31	2	-	-	-	1	2	-	-	total	Faculty of Foreign Languages	
	жени	22	18	1	-	-	-	1	2	-	-	females		
МИТ - Менаџмент на информациски технологии - Скопје													MIT - Management of Information Technologies - Skopje	
Факултет за менаџмент и еколошки ресурси	вкупно	23	21	1	-	1	-	-	-	-	-	total	Faculty of Ecological Resources Management	
	жени	5	4	-	-	1	-	-	-	-	-	females		
Факултет за менаџмент	вкупно	156	140	9	4	-	-	2	-	1	-	total	Faculty of Management	
	жени	46	41	3	1	-	-	-	-	1	-	females		
Факултет за архитектура	вкупно	43	23	18	2	-	-	-	-	-	-	total	Faculty of Architecture	
	жени	11	8	3	-	-	-	-	-	-	-	females		

T-09: Запишани студенти на додипломски студии, државјани на Република Македонија,
според припадноста кон етничка заедница и полот, 2015/2016

T-09: Students enrolled in undergraduate studies, citizens of the Republic of Macedonia,
by ethnic affiliation and sex, 2015/2016

	Пол	Вкупно Total	Државјани на Република Македонија според припадноста кон етничка заедница Citizens of the Republic of Macedonia by ethnic affiliation									Sex		
			Македонци Macedonians	Албанци Albanians	Турци Turks	Роми Roma	Власи Vlachs	Срби Serbs	Бошњаци Bosniaks	останати other	непознато unknown			
Факултет за компјутерски науки и технологии	вкупно	11	11	-	-	-	-	-	-	-	-	-	total	Faculty of Computer Sciences and Technologies
	жени	2	2	-	-	-	-	-	-	-	-	-	females	
Факултет за психологија	вкупно	61	51	6	2	-	-	-	2	-	-	-	total	Faculty of Psychology
	жени	49	39	6	2	-	-	-	2	-	-	-	females	
Факултет за правни науки, меѓународни односи и дипломатија	вкупно	42	40	-	1	-	-	-	-	1	-	-	total	Faculty of Law, International Relations and Diplomacy
	жени	23	22	-	1	-	-	-	-	-	-	-	females	
Факултет за бизнис економија - Скопје	вкупно	252	239	1	2	-	1	4	5	-	-	-	total	Faculty of Business Economics -Skopje
	жени	129	126	-	1	-	-	-	2	-	-	-	females	
Универзитет за туризам и менаџмент - Скопје														University of Tourism and Management, Skopje
Факултет за туризам	вкупно	137	134	2	-	-	-	-	1	-	-	-	total	Faculty of Tourism
	жени	45	44	-	-	-	-	-	1	-	-	-	females	
Економски факултет	вкупно	368	349	16	1	-	-	1	-	1	-	-	total	Faculty of Economics
	жени	116	113	2	-	-	-	1	-	-	-	-	females	
Факултет за односи со јавноста	вкупно	6	5	-	-	-	-	1	-	-	-	-	total	Faculty of Public Relations
	жени	4	3	-	-	-	-	1	-	-	-	-	females	
Факултет за меѓународен маркетинг и менаџмент	вкупно	102	94	2	-	-	1	1	2	2	-	-	total	Faculty of International Marketing and Management
	жени	38	35	1	-	-	-	-	1	1	-	-	females	
Факултет за претприемачки бизнис	вкупно	51	49	-	1	-	-	1	-	-	-	-	total	Faculty of Entrepreneurial Business
	жени	14	12	-	1	-	-	1	-	-	-	-	females	
Факултет за менаџмент на човечки ресурси	вкупно	143	133	7	1	-	-	1	-	1	-	-	total	Faculty of Human Resources Management
	жени	58	53	5	-	-	-	-	-	-	-	-	females	
Меѓународен балкански универзитет - Скопје														International Balkan University, Skopje
Факултет за инженерство	вкупно	111	12	71	20	-	-	-	5	3	-	-	total	Faculty of Engineering
	жени	34	2	23	7	-	-	-	2	-	-	-	females	
Факултет за економски и административни науки	вкупно	164	12	115	30	-	-	-	6	1	-	-	total	Faculty of Economics and Administrative Sciences
	жени	70	5	50	13	-	-	-	2	-	-	-	females	
Факултет за јазици	вкупно	31	2	22	6	-	-	-	1	-	-	-	total	Faculty of Languages
	жени	22	-	18	4	-	-	-	-	-	-	-	females	
Факултет за комуникации	вкупно	70	14	41	10	-	-	-	4	1	-	-	total	Faculty of Communications
	жени	42	10	25	5	-	-	-	2	-	-	-	females	
Факултет за уметност и дизајн	вкупно	81	9	50	19	-	-	-	1	2	-	-	total	Faculty of Art and Design
	жени	34	2	26	6	-	-	-	-	-	-	-	females	
Факултет за хуманистички и општествени науки	вкупно	39	5	25	6	-	-	-	2	1	-	-	total	Faculty of Humanities and Social Sciences
	жени	28	3	18	4	-	-	-	2	1	-	-	females	
Факултет за образовни науки	вкупно	50	6	32	11	-	-	-	1	-	-	-	total	Faculty of Education
	жени	33	3	22	7	-	-	-	1	-	-	-	females	

T-09: Запишани студенти на додипломски студии, државјани на Република Македонија,
според припадноста кон етничка заедница и полот, 2015/2016

T-09: Students enrolled in undergraduate studies, citizens of the Republic of Macedonia,
by ethnic affiliation and sex, 2015/2016

	Пол	Вкупно Total	Државјани на Република Македонија според припадноста кон етничка заедница Citizens of the Republic of Macedonia by ethnic affiliation										Sex		
			Македонци Macedonians	Албанци Albanians	Турци Turks	Роми Roma	Власи Vlachs	Срби Serbs	Бошњаци Bosniaks	останати other	непознато unknown				
Правен факултет	вкупно	4	-	2	2	-	-	-	-	-	-	-	-	total	Faculty of Law
	жени	-	-	-	-	-	-	-	-	-	-	-	-	females	
ПВОУ за бизнис студии ЕУРО колеџ - Куманово	вкупно	116	110	2	-	2	-	1	1	-	-	-	-	total	Business Studies - EURO College - Kumanovo
	жени	48	47	1	-	-	-	-	-	-	-	-	-	females	
Универзитет за аудиовизуелни уметности ЕФТА - Скопје															
Факултет за применета музика	вкупно	10	8	1	-	-	-	-	-	-	1	-	-	total	Faculty of Applied Music
	жени	1	1	-	-	-	-	-	-	-	-	-	-	females	
Факултет за театарска уметност	вкупно	34	34	-	-	-	-	-	-	-	-	-	-	total	Faculty of Theatre Arts
	жени	12	12	-	-	-	-	-	-	-	-	-	-	females	
Факултет за филмски уметности	вкупно	33	31	1	-	-	-	-	1	-	-	-	-	total	Faculty of Film Arts
	жени	6	6	-	-	-	-	-	-	-	-	-	-	females	
Меѓународен славјански универзитет „Гаврило Романович Державин“ - Свети Николе															
Факултет за економика и организација на претприемништво	вкупно	128	127	-	-	-	1	-	-	-	-	-	-	total	Faculty of Economics and Organisation of Enterprises
	жени	47	47	-	-	-	-	-	-	-	-	-	-	females	
Факултет за информатика	вкупно	36	35	-	-	-	-	-	-	-	1	-	-	total	Faculty of Information Technology
	жени	4	4	-	-	-	-	-	-	-	-	-	-	females	
Факултет за психологија	вкупно	94	93	-	1	-	-	-	-	-	-	-	-	total	Faculty of Psychology
	жени	73	73	-	-	-	-	-	-	-	-	-	-	females	
Факултет за безбедносно инженерство	вкупно	67	67	-	-	-	-	-	-	-	-	-	-	total	Faculty of Safety Engineering
	жени	13	13	-	-	-	-	-	-	-	-	-	-	females	
Факултет за правни студии	вкупно	88	88	-	-	-	-	-	-	-	-	-	-	total	Faculty of Law
	жени	42	42	-	-	-	-	-	-	-	-	-	-	females	
Меѓународен универзитет Визион															
Правен факултет	вкупно	8	-	-	8	-	-	-	-	-	-	-	-	total	Faculty of Law
	жени	2	-	-	2	-	-	-	-	-	-	-	-	females	
Архитектонски факултет	вкупно	7	-	2	5	-	-	-	-	-	-	-	-	total	Faculty of Architecture
	жени	2	-	-	2	-	-	-	-	-	-	-	-	females	
Економски факултет	вкупно	14	1	-	13	-	-	-	-	-	-	-	-	total	Faculty of Economics
	жени	5	1	-	4	-	-	-	-	-	-	-	-	females	
Факултет за информатика	вкупно	12	-	-	12	-	-	-	-	-	-	-	-	total	Faculty of Computer Sciences
	жени	-	-	-	-	-	-	-	-	-	-	-	-	females	
Факултет за општествени науки	вкупно	16	-	1	15	-	-	-	-	-	-	-	-	total	Faculty of Social Sciences
	жени	15	-	1	14	-	-	-	-	-	-	-	-	females	

T-10: Запишани студенти на додипломски студии според групите на школи, научната област и местото на постојано живеење, 2015/2016

T-10: Students enrolled in undergraduate studies, by type of school, scientific field and permanent place of residence, 2015/2016

	Начин на студирање	Вкупно Total	Македонија Macedonia	Босна и Херцеговина Bosnia and Herzegovina	Србија Serbia	Црна Гора Montenegro	Хрватска Croatia	Словенија Slovenia	Косово Kosovo	Други држави Other countries	Mode of study	
ВКУПНО	вкупно	59 865	57 131	9	361	62	9	4	717	1 572	total	TOTAL
	редовни	53 274	50 651	9	342	61	7	4	663	1 537	full-time	
	вонредни	6 591	6 480	-	19	1	2	-	54	35	part-time	
ДРЖАВНИ ВИСОКООБРАЗОВНИ УСТАНОВИ												PUBLIC TERTIARY INSTITUTIONS
Државни високостручни школи	вкупно	694	665	-	2	-	-	-	-	27	total	Public higher vocational schools
	редовни	535	506	-	2	-	-	-	-	27	full-time	
	вонредни	159	159	-	-	-	-	-	-	-	part-time	
Медицински науки	вкупно	694	665	-	2	-	-	-	-	27	total	Medical sciences
	редовни	535	506	-	2	-	-	-	-	27	full-time	
	вонредни	159	159	-	-	-	-	-	-	-	part-time	
Државни факултети	вкупно	51 255	50 031	8	201	13	6	2	609	385	total	Public faculties
	редовни	46 556	45 406	8	189	13	5	2	565	368	full-time	
	вонредни	4 699	4 625	-	12	-	1	-	44	17	part-time	
Природно - математички науки	вкупно	2 867	2 777	-	32	-	-	-	50	8	total	Natural sciences and mathematics
	редовни	2 692	2 602	-	32	-	-	-	50	8	full-time	
	вонредни	175	175	-	-	-	-	-	-	-	part-time	
Техничко-технолошки науки	вкупно	11 474	11 354	-	20	-	2	-	17	81	total	Technical-technological sciences
	редовни	11 008	10 890	-	20	-	1	-	17	80	full-time	
	вонредни	466	464	-	-	-	1	-	-	1	part-time	
Медицински науки	вкупно	7 491	6 900	-	49	2	2	1	372	165	total	Medical sciences
	редовни	6 911	6 324	-	48	2	2	1	370	164	full-time	
	вонредни	580	576	-	1	-	-	-	2	1	part-time	
Биотехнички науки	вкупно	1 959	1 957	-	1	-	-	-	-	1	total	Biotechnical sciences
	редовни	1 722	1 721	-	1	-	-	-	-	-	full-time	
	вонредни	237	236	-	-	-	-	-	-	1	part-time	
Општествени науки	вкупно	20 553	20 309	8	47	11	1	1	116	60	total	Social sciences
	редовни	17 929	17 723	8	43	11	1	1	85	57	full-time	
	вонредни	2 624	2 586	-	4	-	-	-	31	3	part-time	
Хуманистички науки	вкупно	6 911	6 734	-	52	-	1	-	54	70	total	Humanities
	редовни	6 294	6 146	-	45	-	1	-	43	59	full-time	
	вонредни	617	588	-	7	-	-	-	11	11	part-time	
ВЕРСКИ ФАКУЛТЕТИ	вкупно	280	276	-	1	-	-	-	1	2	total	RELIGIOUS FACULTIES
	редовни	181	180	-	1	-	-	-	-	-	full-time	
	вонредни	99	96	-	-	-	-	-	1	2	part-time	
Верски науки	вкупно	280	276	-	1	-	-	-	1	2	total	Religious sciences
	редовни	181	180	-	1	-	-	-	-	-	full-time	
	вонредни	99	96	-	-	-	-	-	1	2	part-time	

T-10: Запишани студенти на додипломски студии според групите на школи, научната област и местото на постојано живеење, 2015/2016

T-10: Students enrolled in undergraduate studies, by type of school, scientific field and permanent place of residence, 2015/2016

	Начин на студирање	Вкупно Total	Македонија Macedonia	Босна и Херцеговина Bosnia and Herzegovina	Србија Serbia	Црна Гора Montenegro	Хрватска Croatia	Словенија Slovenia	Косово Kosovo	Други држави Other countries	Mode of study	
ПРИВАТНИ ВИСОКООБРАЗОВНИ УСТАНОВИ												
Приватни високостручни школи	вкупно	275	273	-	-	-	-	-	-	2	total	Private higher vocational schools
	редовни	160	159	-	-	-	-	-	-	1	full-time	
	вонредни	115	114	-	-	-	-	-	-	1	part-time	
Општествени науки	вкупно	275	273	-	-	-	-	-	-	2	total	Social sciences
	редовни	160	159	-	-	-	-	-	-	1	full-time	
	вонредни	115	114	-	-	-	-	-	-	1	part-time	
Приватни факултети	вкупно	7 361	5 886	1	157	49	3	2	107	1 156	total	Private faculties
	редовни	5 842	4 400	1	150	48	2	2	98	1 141	full-time	
	вонредни	1 519	1 486	-	7	1	1	-	9	15	part-time	
Природно - математички науки	вкупно	8	8	-	-	-	-	-	-	-	total	Natural sciences and mathematics
	редовни	8	8	-	-	-	-	-	-	-	full-time	
	вонредни	-	-	-	-	-	-	-	-	-	part-time	
Техничко-технолошки науки	вкупно	1 320	955	-	49	3	-	1	49	263	total	Technical-technological sciences
	редовни	1 234	871	-	49	3	-	1	47	263	full-time	
	вонредни	86	84	-	-	-	-	-	2	-	part-time	
Медицински науки	вкупно	258	113	-	-	-	1	-	-	144	total	Medical sciences
	редовни	258	113	-	-	-	1	-	-	144	full-time	
	вонредни	-	-	-	-	-	-	-	-	-	part-time	
Општествени науки	вкупно	5 191	4 336	1	60	33	2	1	36	722	total	Social sciences
	редовни	3 797	2 967	1	55	32	1	1	30	710	full-time	
	вонредни	1 394	1 369	-	5	1	1	-	6	12	part-time	
Хуманистички науки	вкупно	578	473	-	48	13	-	-	22	22	total	Humanities
	редовни	539	440	-	46	13	-	-	21	19	full-time	
	вонредни	39	33	-	2	-	-	-	1	3	part-time	
Верски науки	вкупно	6	1	-	-	-	-	-	-	5	total	Religious sciences
	редовни	6	1	-	-	-	-	-	-	5	full-time	
	вонредни	-	-	-	-	-	-	-	-	-	part-time	

**T-11: Запишани студенти на додипломски студии според општината-државата на постојано живеење,
видовите школи и начинот на студирање, 2015/2016**

**T-11: Students enrolled in undergraduate studies, by municipality-country of permanent residence,
type of school and mode of study, 2015/2016**

	Вкупно Total		Високи стручни школи Higher vocational schools		Факултети Faculties		
	вкупно total	редовни full-time	вкупно total	редовни full-time	вкупно total	редовни full-time	
ВКУПНО	59 865	53 274	969	695	58 896	52 579	TOTAL
Република Македонија	57 131	50 651	938	665	56 193	49 986	Republic of Macedonia
Гази Баба	2 349	1 990	6	3	2 343	1 987	Gazi Baba
Ѓорче Петров	1 499	1 281	8	2	1 491	1 279	Djorche Petrov
Карпош	2 328	2 093	4	2	2 324	2 091	Karposh
Кисела Вода	2 245	1 904	6	3	2 239	1 901	Kisela Voda
Центар	3 614	2 780	83	28	3 531	2 752	Centar
Чаир	1 951	1 791	3	3	1 948	1 788	Chair
Шуто Оризари	211	192	-	-	211	192	Shuto Orizari
Аеродром	2 556	2 188	5	-	2 551	2 188	Aerodrom
Бутел	1 223	1 066	1	1	1 222	1 065	Butel
Сарај	668	617	1	-	667	617	Saraj
Арачиново	189	183	-	-	189	183	Arachinovo
Дебарца	64	61	2	2	62	59	Debarca
Берово	402	375	1	1	401	374	Berovo
Битола	3 130	2 881	364	272	2 766	2 609	Bitola
Богданци	194	170	-	-	194	170	Bogdanci
Боговиње	505	467	-	-	505	467	Bogovinje
Босилово	259	240	-	-	259	240	Bosilovo
Брвеница	235	201	-	-	235	201	Brvenica
Валандово	318	300	3	2	315	298	Valandovo
Василево	151	135	2	2	149	133	Vasilevo
Вевчани	75	70	3	2	72	68	Vevchani
Велес	1 453	1 323	16	11	1 437	1 312	Veles
Виница	493	456	-	-	493	456	Vinica
Врапчиште	328	292	-	-	328	292	Vrapchishte
Гевгелија	732	625	2	2	730	623	Gevgelija
Гостивар	1 688	1 570	4	3	1 684	1 567	Gostivar
Градско	65	61	3	3	62	58	Gradsko
Дебар	384	352	2	1	382	351	Debar
Делчево	393	362	2	1	391	361	Delchevo
Демир Капија	75	55	1	1	74	54	Demir Kapija
Демир Хисар	239	228	25	20	214	208	Demir Hisar
Долнени	187	166	16	15	171	151	Dolneni
Желино	256	227	-	-	256	227	Zhelino
Зелениково	76	61	1	-	75	61	Zelenikovo
Зрновци	39	32	-	-	39	32	Zrnovci
Илинден	450	369	2	2	448	367	Ilinden
Јегуновце	177	147	-	-	177	147	Jegunovce
Кавадарци	1 208	1 088	17	10	1 191	1 078	Kavadarci
Карбинци	57	51	-	-	57	51	Karbinci
Кичево	1 240	1 165	23	19	1 217	1 146	Kichevo
Конче	51	51	-	-	51	51	Konche
Кочани	1 133	1 005	1	-	1 132	1 005	Kochani
Кратово	286	260	-	-	286	260	Kratovo
Крива Паланка	529	468	3	2	526	466	Kriva Palanka

T-11: Запишани студенти на додипломски студии според општината-државата на постојано живеење, видовите школи и начинот на студирање, 2015/2016

T-11: Students enrolled in undergraduate studies, by municipality-country of permanent residence, type of school and mode of study, 2015/2016

	Вкупно Total		Високи стручни школи Higher vocational schools		Факултети Faculties		
	вкупно total	редовни full-time	вкупно total	редовни full-time	вкупно total	редовни full-time	
Кривогаштани	123	114	13	11	110	103	Krivogashtani
Крушево	233	213	8	8	225	205	Krushevo
Куманово	2 914	2 577	8	2	2 906	2 575	Kumanovo
Липково	434	416	-	-	434	416	Lipkovo
Лозово	42	38	-	-	42	38	Lozovo
Маврово и Ростуша	81	64	-	-	81	64	Mavrovo and Rostusha
Македонска Каменица	220	200	-	-	220	200	Makedonska Kamenica
Македонски Брод	173	162	4	4	169	158	Makedonski Brod
Могила	81	73	5	4	76	69	Mogila
Неготино	594	533	4	3	590	530	Negotino
Новаци	56	52	6	6	50	46	Novaci
Ново Село	145	131	-	-	145	131	Novo Selo
Охрид	1 900	1 779	64	44	1 836	1 735	Ohrid
Петровец	152	125	-	-	152	125	Petrovec
Пехчево	186	173	1	1	185	172	Pehchevo
Пласница	35	32	-	-	35	32	Plasnica
Прилеп	2 407	2 214	128	103	2 279	2 111	Prilep
Пробиштип	492	435	1	1	491	434	Probishtip
Радовиш	793	716	1	1	792	715	Radovish
Ранковце	53	52	-	-	53	52	Rankovce
Ресен	446	403	21	19	425	384	Resen
Росоман	89	79	5	3	84	76	Rosoman
Свети Николе	478	416	1	-	477	416	Sveti Nikole
Сопиште	138	118	1	1	137	117	Sopishte
Дојран	69	64	-	-	69	64	Dojran
Старо Нагоричане	27	24	-	-	27	24	Staro Nagorichane
Струга	1 252	1 175	22	17	1 230	1 158	Struga
Струмица	1 420	1 225	29	21	1 391	1 204	Strumica
Студеничани	240	220	-	-	240	220	Studenichani
Теарце	386	356	-	-	386	356	Tearce
Тетово	3 670	3 265	3	1	3 667	3 264	Tetovo
Центар Жупа	49	44	-	-	49	44	Centar Zhupa
Чашка	77	68	1	1	76	67	Chashka
Чешиново-Облешево	158	146	-	-	158	146	Cheshinovo- Obleshevo
Чучер-Сандево	131	108	-	-	131	108	Chucher-Sandevo
Штип	1 682	1 442	2	1	1 680	1 441	Shtip
Од други држави							From other countries
Србија	361	342	2	2	359	340	Serbia
Словенија	4	4	-	-	4	4	Slovenia
Косово	717	663	-	-	717	663	Kosovo
Хрватска	9	7	-	-	9	7	Croatia
Црна Гора	62	61	-	-	62	61	Montenegro
Босна и Херцеговина	9	9	-	-	9	9	Bosnia and Herzegovina
Од други држави	1 572	1 537	29	28	1 543	1 509	Other countries

T-12: Запишани студенти за првпат во прва година, според припадноста кон етничка заедница, 2015/2016

T-12: First-time, first-year students, by ethnic affiliation, 2015/2016

	Вкупно Total	Од тоа жени Fe- males	Етнички заедници Ethnic affiliation									Непознати Unknown	Од други држави From other countries	
			Македонци Macedonians	Албанци Albanians	Турци Turks	Роми Roma	Власи Vlachs	Срби Serbs	Бошњаци Bosniaks	останати other				
ВКУПНО	17 281	8 686	11 233	4 030	437	65	98	173	107	87	9	1 042	TOTAL	
ДРЖАВНИ ВИСОКИ СТРУЧНИ ШКОЛИ	202	150	178	5	5	1	-	2	4	2	-	5	PUBLIC HIGHER VOCATIONAL SCHOOLS	
Висока медицинска школа - Битола	202	150	178	5	5	1	-	2	4	2	-	5	Higher Medical School - Bitola	
ДРЖАВНИ ФАКУЛТЕТИ	14 041	7 366	9 702	3 119	296	52	95	144	75	62	9	487	PUBLIC FACULTIES	
Универзитет „Св. Кирил и Методиј“ - Скопје													University "Ss. Cyril and Methodius" - Skopje	
Природно - математички факултет	351	212	300	28	13	1	1	5	2	1	-	-	Faculty of Natural Sciences and Mathematics	
Архитектонски факултет	112	76	102	3	2	1	-	2	1	1	-	-	Faculty of Architecture	
Градежен факултет	253	106	223	17	6	1	1	2	-	3	-	-	Faculty of Civil Engineering	
Машински факултет	369	113	337	13	5	2	4	4	2	2	-	-	Faculty of Mechanical Engineering	
Факултет за електротехника и информациски технологии	366	167	338	11	2	-	3	7	2	3	-	-	Faculty of Electrical Engineering and Information Technology	
Технолошко - металуршки факултет	121	82	112	4	1	1	1	-	2	-	-	-	Faculty of Technology and Metallurgy	
Медицински факултет	523	385	380	90	20	9	6	5	9	4	-	-	Faculty of Medicine	
Стоматолошки факултет	140	98	87	34	8	-	1	4	6	-	-	-	Faculty of Dentistry	
Фармацевтски факултет	154	121	123	17	6	-	2	3	1	1	-	1	Faculty of Pharmacy	
Факултет за ветеринарна медицина	25	14	25	-	-	-	-	-	-	-	-	-	Faculty of Veterinary Medicine	
Факултет за земјоделски науки и храна	137	41	120	10	2	-	1	3	-	1	-	-	Faculty of Agricultural Sciences and Food	
Шумарски факултет	62	26	59	-	2	-	-	1	-	-	-	-	Faculty of Forestry	
Факултет за дизајн и технологија на мебел и ентериер	124	78	113	7	1	-	-	2	-	1	-	-	Faculty of Design and Technologies of Furniture and Interior	
Економски факултет	877	499	761	42	20	1	14	29	5	5	-	-	Faculty of Economics	
Правен факултет	547	326	469	30	4	7	10	16	8	3	-	-	Faculty of Law	
Филозофски факултет	637	392	561	29	15	4	4	9	11	4	-	-	Faculty of Philosophy	
Филолошки факултет	552	419	404	108	20	2	1	7	4	4	-	2	Faculty of Philology	
Педагошки факултет	4	3	2	1	1	-	-	-	-	-	-	-	Faculty of Pedagogy	
Факултет за физичко образование спорт и здравје	169	27	133	18	6	-	1	7	2	2	-	-	Faculty of Physical Education	
Факултет за ликовна уметност	40	15	35	2	-	-	-	3	-	-	-	-	Faculty of Fine Arts	
Факултет за музичка уметност	105	41	94	7	-	-	1	1	-	1	-	1	Faculty of Music Arts	
Факултет за драмска уметност	29	11	9	10	8	-	1	-	1	-	-	-	Faculty of Dramatic Arts	
Факултет за информатички науки и компјутерско инженерство	664	205	594	34	8	1	6	11	5	4	-	1	Faculty of Computer Science and Engineering	

T-12: Запишани студенти за првпат во прва година, според припадноста кон етничка заедница, 2015/2016

T-12: First-time, first-year students, by ethnic affiliation, 2015/2016

	Вкупно Total	Од тоа жени Fe- males	Етнички заедници Ethnic affiliation								Непознати Unknown	Од други држави From other countries	
			Македонци Macedonians	Албанци Albanians	Турци Turks	Роми Roma	Власи Vlachs	Срби Serbs	Бошњаци Bosniaks	останати other			
Универзитет „Св. Климент Охридски“ - Битола													University "St. Kliment Ohridski" - Bitola
Технички факултет	204	69	192	2	2	2	2	2	1	1	-	-	Faculty of Technical Engineering
Факултет за биотехнички науки	88	51	80	3	1	1	3	-	-	-	-	-	Faculty of Biotechnical Sciences
Факултет за информатички и комуникациски технологии	206	44	196	3	-	4	3	-	-	-	-	-	Faculty of Information and Communication Technologies
Педагошки факултет	70	53	66	-	3	-	1	-	-	-	-	-	Faculty of Pedagogy
Економски факултет-Прилеп	201	131	200	-	1	-	-	-	-	-	-	-	Faculty of Economics - Prilep
Факултет за туризам и угостителство-Охрид	306	151	267	23	4	3	3	1	1	1	-	3	Faculty of Tourism and Hospitality - Ohrid
Факултет за безбедност -Идризово	300	137	265	16	5	1	5	4	1	3	-	-	Faculty of Security - Skopje
Правен факултет-Кичево	220	118	187	14	10	1	5	2	-	1	-	-	Faculty of Law - Kichevo
Технолошко-технички факултет-Велес	112	77	106	1	3	-	-	1	-	1	-	-	Technological-Technical Faculty - Veles
Универзитет „Гоце Делчев“ - Штип													University "Goce Delchev" - Shtip
Факултет за информатика	129	35	124	1	2	-	-	2	-	-	-	-	Faculty of Computer Sciences
Факултет за природни и технички науки	202	77	195	1	-	-	-	-	-	-	-	6	Faculty of Natural and Technical Sciences
Земјоделски факултет	163	73	160	-	1	-	2	-	-	-	-	-	Faculty of Agriculture
Економски факултет	209	118	200	3	2	-	3	-	1	-	-	-	Faculty of Economics
Правен факултет-Кочани	84	56	82	-	-	2	-	-	-	-	-	-	Faculty of Law - Kochani
Факултет за медицински науки	609	401	560	-	11	-	-	-	-	-	-	38	Faculty of Medicine
Педагошки факултет	120	84	115	-	1	2	1	1	-	-	-	-	Faculty of Pedagogy
Ликовна академија	10	8	10	-	-	-	-	-	-	-	-	-	Art Academy
Филмска академија	18	4	18	-	-	-	-	-	-	-	-	-	Film Academy
Факултет за музичка уметност	55	16	53	-	-	-	2	-	-	-	-	-	Faculty of Music Art
Филолошки факултет	148	103	148	-	-	-	-	-	-	-	-	-	Faculty of Philology
Машински факултет -Виница	57	4	56	-	-	-	-	-	-	-	-	1	Faculty of Mechanical Engineering-Vinica
Технолошко-технички факултет - Пробиштип	69	46	66	-	1	1	1	-	-	-	-	-	Technological-Technical Faculty - Probishtip
Електротехнички факултет - Радовиш	53	10	52	-	-	-	1	-	-	-	-	-	Faculty of Electrical Engineering - Radovish
Факултет за туризам и бизнис логистика-Гевгелија	604	250	600	-	-	-	-	4	-	-	-	-	Faculty of Tourism and Business Logistics - Gevgelija
Воена академија - Скопје	47	17	37	1	-	-	-	-	-	-	-	9	Military Academy - Skopje

T-12: Запишани студенти за првпат во прва година, според припадноста кон етничка заедница, 2015/2016

T-12: First-time, first-year students, by ethnic affiliation, 2015/2016

	Вкупно Total	Од тоа жени Fe- males	Етнички заедници Ethnic affiliation									Непознати Unknown	Од други држави From other countries	
			Македонци Macedonians	Албанци Albanians	Турци Turks	Роми Roma	Власи Vlachs	Срби Serbs	Бошњаци Bosniaks	останати other				
Универзитет за информатички науки и технологии „Св. Апостол Павле“ - Охрид														University of Information Science and Technology "St. Paul the Apostle" - Ohrid
Факултет за компјутерски науки и инженерство	40	10	31	4	2	-	-	1	-	2	-	-	-	Faculty of Computer Science and Engineering
Факултет за компјутерски мрежи и безбедност	18	6	15	2	-	-	-	-	-	-	-	-	1	Faculty of Computer Networks and Security
Факултет за информациски системи, визуелизација, мултимедија и анимација	30	4	22	8	-	-	-	-	-	-	-	-	-	Faculty of Information Systems, Visualisation, Multimedia and Animation
Факултет за машинска интелигенција и роботика	25	14	19	5	-	-	-	-	1	-	-	-	-	Faculty of Machine Intelligence and Robotics
Факултет за информатички и комуникациски науки	6	2	6	-	-	-	-	-	-	-	-	-	-	Faculty of Information Theory and Analysis
Државен универзитет Тетово														State University - Tetovo
Факултет за применети науки	201	40	8	180	-	-	-	-	-	-	8	5	5	Faculty of Applied Sciences
Филозофски факултет	480	369	23	380	26	1	-	-	1	2	-	47	47	Faculty of Philosophy
Филолошки факултет	296	167	27	232	9	1	-	-	-	-	-	27	27	Faculty of Philology
Факултет за уметности	58	34	-	44	1	-	-	-	-	-	-	13	13	Faculty of Art
Правен факултет	505	194	38	450	5	2	-	-	2	2	-	6	6	Faculty of Law
Економски факултет	246	113	13	222	2	1	4	-	-	-	1	3	3	Faculty of Economics
Факултет за бизнис администрација	211	78	20	187	1	-	-	-	-	1	-	2	2	Faculty of Business Administration
Факултет за медицински науки	870	564	57	461	46	-	1	5	5	5	-	290	290	Faculty of Medical Sciences
Природно-математички факултет	311	168	3	275	5	-	-	-	-	2	-	26	26	Faculty of Natural Sciences and Mathematics
Факултет за прехранбена технологија и храна	32	11	4	26	-	-	-	-	1	1	-	-	-	Faculty of Food Technology and Nutrition
Факултет за физичка култура	67	2	-	60	2	-	-	-	-	-	-	5	5	Faculty of Physical Education
ВЕРСКИ ФАКУЛТЕТИ	63	19	19	39	2	1	-	-	-	-	-	2	2	RELIGIOUS FACULTIES
Православен-богословски факултет-Скопје	18	2	18	-	-	-	-	-	-	-	-	-	-	Orthodox Faculty of Theology - Skopje
Факултет за исламски науки - Скопје	45	17	1	39	2	1	-	-	-	-	-	2	2	Faculty of Islamic Sciences - Skopje
ПРИВАТНИ ВИСОКИ СТРУЧНИ ШКОЛИ	71	21	63	4	2	-	1	-	-	-	-	1	1	PRIVATE TERTIARY INSTITUTIONS
Бизнис академија Смилевски - Скопје	71	21	63	4	2	-	1	-	-	-	-	1	1	Business Academy Smilevski - Skopje

T-12: Запишани студенти за првпат во прва година, според припадноста кон етничка заедница, 2015/2016

T-12: First-time, first-year students, by ethnic affiliation, 2015/2016

	Вкупно Total	Од тоа жени Fe- males	Етнички заедници Ethnic affiliation									Непознати Unknown	Од други држави From other countries	
			Македонци Macedonians	Албанци Albanians	Турци Turks	Роми Roma	Власи Vlachs	Срби Serbs	Бошњаци Bosniaks	останати other				
ПРИВАТНИ ФАКУЛТЕТИ	2 904	1 130	1 271	863	132	11	2	27	28	23	-	547	PRIVATE FACULTIES	
Европски универзитет - Скопје													European University - Skopje	
Факултет за правни науки	15	7	10	2	1	1	-	-	-	-	-	1	Faculty of Law	
Факултет за арт и дизајн	19	14	16	2	1	-	-	-	-	-	-	-	Faculty of Art and Design	
Економски факултет	25	7	22	2	-	-	-	1	-	-	-	-	Faculty of Economics	
Факултет за детективи и криминалистика	34	3	24	7	-	1	-	1	-	-	-	1	Faculty of Detectives and Criminology	
Факултет за стоматологија	103	29	29	25	3	-	-	-	1	-	-	45	Faculty of Dentistry	
ЈИЕ-Универзитет во Тетово													SEE University - Tetovo	
Факултет за современи науки и технологии	122	17	25	82	-	-	-	-	-	2	-	13	Faculty of Contemporary Sciences and Technologies	
Правен факултет	149	71	11	130	-	-	-	1	1	1	-	5	Faculty of Law	
Факултет за бизнис и економија	170	82	15	150	1	-	1	-	-	-	-	3	Faculty of Business Administration	
Факултет за јавна администрација и политички науки	151	49	17	125	2	4	-	-	-	1	-	2	Faculty of Public Administration and Political Sciences	
Факултет за јазици, култура и комуникација	129	86	14	99	3	1	-	-	-	1	-	11	Faculty of Languages, Cultures and Communications	
Универзитет ФОН - Скопје													FON University - Skopje	
Факултет за правни науки	31	17	20	6	-	-	-	1	2	1	-	1	Faculty of Law	
Економски факултет	55	17	35	15	2	1	-	2	-	-	-	-	Faculty of Economics	
Факултет за дизајн и мултимедија	24	14	17	3	2	-	-	2	-	-	-	-	Faculty of Design and Multimedia	
Факултет за детективи и безбедност	50	12	35	10	-	-	-	2	1	2	-	-	Faculty of Detectives and Security	
Факултет за информациски и комуникациски технологии	20	4	17	-	1	-	-	2	-	-	-	-	Faculty of ICT	
Факултет за политички науки, дипломатија и новинарство	22	6	8	9	2	1	-	2	-	-	-	-	Faculty of Political Sciences, Diplomacy and Journalism	
Архитектонски факултет	22	8	15	-	1	-	-	1	2	-	-	3	Faculty of Architecture	
Факултет за применети странски јазици	20	16	15	3	2	-	-	-	-	-	-	-	Faculty of Applied Foreign Languages	
Факултет за спортски менаџмент	10	1	8	1	-	-	-	-	1	-	-	-	Faculty of Sport Management	

T-12: Запишани студенти за првпат во прва година, според припадноста кон етничка заедница, 2015/2016

T-12: First-time, first-year students, by ethnic affiliation, 2015/2016

	Вкупно Total	Од тоа жени Fe- males	Етнички заедници Ethnic affiliation								Непознати Unknown	Од други држави From other countries	
			Македонци Macedonians	Албанци Albanians	Турци Turks	Роми Roma	Власи Vlachs	Срби Serbs	Бошњаци Bosniaks	останати other			
Универзитет Американ колеџ - Скопје													University American College - Skopje
Факултет за архитектура и дизајн	47	31	37	6	2	1	-	1	-	-	-	-	Faculty of Architecture and Design
Факултет за компјутерска техника и информатика	27	3	24	-	-	-	-	1	-	-	-	2	Faculty of Computer Science and Information Technology
Факултет за деловна економија и организациски науки	74	32	66	4	2	-	-	2	-	-	-	-	Faculty of Business Economics and Management
Факултет за политички науки	6	3	4	-	2	-	-	-	-	-	-	-	Faculty of Political Sciences
Факултет за правни науки	13	6	11	-	-	-	-	2	-	-	-	-	Faculty of Law
Факултет за странски јазици	22	14	19	-	-	-	-	1	2	-	-	-	Faculty of Foreign Languages
МИТ - Менаџмент на информациски технологии - Скопје													MIT - Management of Information Technologies - Skopje
Факултет за менаџмент и еколошки ресурси	14	4	12	1	-	1	-	-	-	-	-	-	Faculty of Ecological Resources Management
Факултет за менаџмент	88	27	56	7	4	-	-	1	-	1	-	19	Faculty of Management
Факултет за архитектура	36	4	9	4	1	-	-	-	-	-	-	22	Faculty of Architecture
Факултет за психологија	32	22	20	4	2	-	-	-	2	-	-	4	Faculty of Psychology
Факултет за правни науки, меѓународни односи и дипломатија	17	11	16	-	-	-	-	-	-	1	-	-	Faculty of Law, International Relations and Diplomacy
Факултет за бизнис економија - Скопје	75	29	70	-	-	-	-	2	3	-	-	-	Faculty of Business Economics - Skopje
Универзитет за туризам и менаџмент - Скопје													University of Tourism and Management - Skopje
Факултет за туризам	35	12	32	2	-	-	-	-	1	-	-	-	Faculty of Tourism
Економски факултет	69	16	53	15	-	-	-	-	-	-	1	-	Faculty of Economics
Факултет за меѓународен маркетинг и менаџмент	42	20	36	-	-	-	1	1	2	2	-	-	Faculty of International Marketing and Management
Факултет за претприемачки бизнис	8	4	7	-	1	-	-	-	-	-	-	-	Faculty of Entrepreneurial Business
Факултет за менаџмент на човечки ресурси	55	19	48	4	1	-	-	1	-	1	-	-	Faculty of Human Resources Management

T-12: Запишани студенти за првпат во прва година, според припадноста кон етничка заедница, 2015/2016

T-12: First-time, first-year students, by ethnic affiliation, 2015/2016

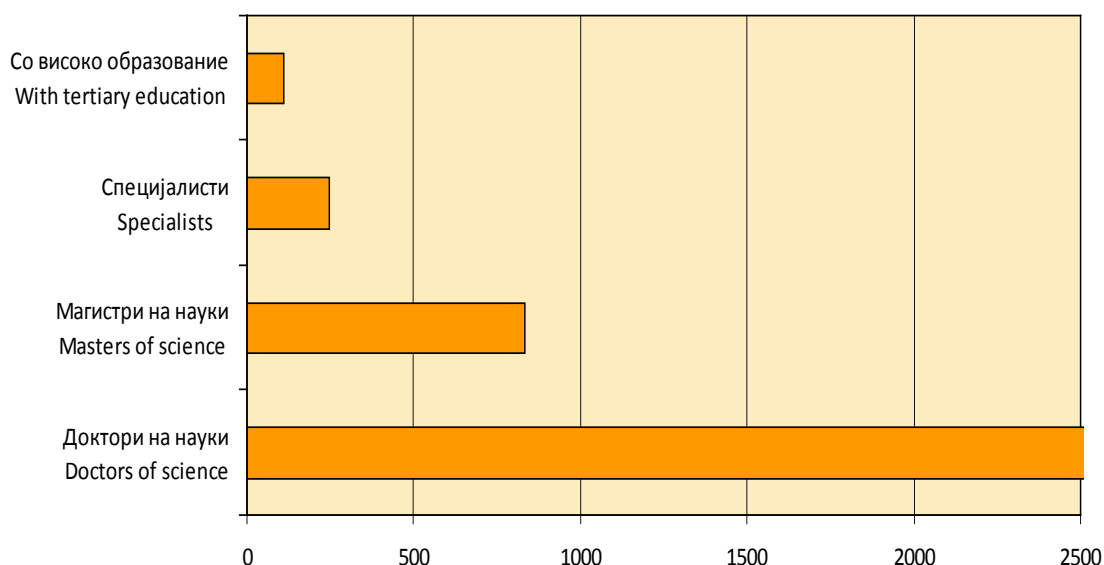
	Вкупно Total	Од тоа жени Fe- males	Етнички заедници Ethnic affiliation								Непознати Unknown	Од други држави From other countries		
			Македонци Macedonians	Албанци Albanians	Турци Turks	Роми Roma	Власи Vlachs	Срби Serbs	Бошњаци Bosniaks	останати other				
Меѓународен балкански универзитет, Скопје														International Balkan University, Skopje
Факултет за инженерство	132	41	4	29	8	-	-	-	3	3	-	85	Faculty of Engineering	
Факултет за уметност и дизајн	45	19	2	19	8	-	-	-	1	2	-	13	Faculty of Art and Design	
Факултет за хуманистички и општествени науки	69	32	3	19	5	-	-	-	1	1	-	40	Faculty of Humanities and Social Sciences	
Факултет за економски и административни науки	65	20	-	35	10	-	-	-	2	1	-	17	Faculty of Economics and Administrative Sciences	
Факултет за образовни науки	73	33	4	20	6	-	-	-	1	-	-	42	Faculty of Education	
Факултет за комуникации	30	13	1	18	3	-	-	-	1	-	-	7	Faculty of Communications	
Правен факултет	36	10	-	2	2	-	-	-	-	-	-	32	Faculty of Law	
ПВОУ за бизнис студии ЕУРО колеџ - Куманово	33	14	32	-	-	-	-	-	1	-	-	-	Business Studies - EURO College - Kumanovo	
Универзитет за аудиовизуелни уметности ЕФТА - Скопје														University of Audiovisual Arts, European Film Academy EFTA - Skopje
Факултет за применета музика	4	-	3	-	-	-	-	-	-	1	-	-	Faculty of Applied Music	
Факултет за театарска уметност	16	5	16	-	-	-	-	-	-	-	-	-	Faculty of Theatre Arts	
Факултет за филмска уметност	17	4	14	-	-	-	-	-	-	-	-	3	Faculty of Film Arts	
Меѓународен славјански универзитет „Гаврило Романович Державин“ - Свети Николе														International Slavic University "G.R. Derzhavin" - Sveti Nikole
Факултет за економика и организација на претприемништво	99	33	99	-	-	-	-	-	-	-	-	-	Faculty of Economics and Organisation of Enterprises	
Факултет за информатика	25	1	24	-	-	-	-	-	-	1	-	-	Faculty of Information Technology	
Факултет за психологија	90	69	88	-	1	-	-	-	-	-	-	1	Faculty of Psychology	
Факултет за безбедносно инженерство	59	11	59	-	-	-	-	-	-	-	-	-	Faculty of Safety Engineering	
Факултет за правни студии	48	19	48	-	-	-	-	-	-	-	-	-	Faculty of Law	
Меѓународен универзитет Визион														International Vision University
Правен факултет	113	44	-	-	8	-	-	-	-	-	-	105	Faculty of Law	
Архитектонски факултет	55	13	-	2	5	-	-	-	-	-	-	48	Faculty of Architecture	
Економски факултет	15	5	1	-	13	-	-	-	-	-	-	1	Faculty of Economics	
Факултет за информатика	19	1	-	-	12	-	-	-	-	-	-	7	Faculty of Computer Sciences	
Факултет за општествени науки	30	26	-	1	15	-	-	-	-	-	-	14	Faculty of Social Sciences	

T-13: Наставници и соработници во наставата според научните квалификации, траењето на работното време и полот, 2015/2016

T-13: Teachers and supporting staff according to scientific qualification, type of employment and sex, 2015/2016

	Вкупно Total		Според научните квалификации According to scientific qualifications				Траење на работното време Type of employment			
	сè all	жени females	Доктори на науки doctors of science	магистри на науки masters of science	специјалисти specialists	со високо образование with tertiary education	со полно работно време full-time	со покусо од полното работно време part-time	по основ на договор за дело temporary employment contract	
Вкупно	3 980	1 885	2 790	832	246	112	2 998	139	843	Total
Наставници	2 801	1 217	2 607	189	-	5	2 227	96	478	Teachers
Редовен професор	1 069	388	1 024	40	-	5	902	18	149	Professor
Вонреден професор	606	272	564	42	-	-	501	24	81	Associate professor
Доцент	997	472	952	45	-	-	774	15	208	Docent
Виш предавач на висока образовна установа	54	40	32	22	-	-	27	24	3	Senior lecturer at faculty
Предавач на висока образовна установа	1	1	-	1	-	-	-	-	1	Lecturer at faculty
Професор на висока стручна школа	26	15	26	-	-	-	9	7	10	Professor at higher vocational school
Предавач на висока стручна школа	48	29	9	39	-	-	14	8	26	Lecturer at higher vocational school
Соработници	1 179	668	183	643	246	107	771	43	365	Supporting staff
Асистент	689	383	81	421	166	21	473	37	179	Assistant
Помлад асистент	136	79	6	75	36	19	103	6	27	Junior assistant
Лектор	54	44	5	42	-	7	42	-	12	Lector
Наставник за практична работа	20	-	-	9	3	8	5	-	15	Teachers for practical work
Стручен соработник	46	31	-	1	41	4	4	-	42	Associate expert
Соработник	122	57	13	68	-	41	50	-	72	Associate
Други звања	112	74	78	27	-	7	94	-	18	Other staff

G-01: Наставници и соработници, државјани на Република Македонија, според научната квалификација, 2015/2016
G-01: Teachers and supporting staff, citizens of the Republic of Macedonia, by scientific qualification, 2015/2016



T-14: Наставници и соработници по групи на школи, научни квалификации, универзитети и според траењето на работното време, 2015/2016

T-14: Teachers and supporting staff by type of school, scientific qualification, universities, and type of employment, 2015/2016

	Вкупно Total		Според научните квалификации According to scientific qualifications				Траење на работното време Type of employment			
	сè all	жени females	доктори doctors of science	магистри на науки masters of science	специјалисти specialists	со високо образование with tertiary education	со полно работно време full-time	со покусо од полното работно време part-time	по основ на договор за дело tempo-rary employment contract	
Вкупно	3 980	1 885	2 790	832	246	112	2 998	139	843	Total
Факултети	3 886	1 829	2 744	786	246	110	2 969	128	789	Faculties
Високи стручни школи	94	56	46	46	-	2	29	11	54	Higher vocational schools
Универзитет „Св. Климент Охридски“ - Битола	358	181	315	43	-	-	296	12	50	University "St. Kliment Ohridski" - Bitola
Факултети	328	161	291	37	-	-	283	1	44	Faculties
Високи стручни школи	30	20	24	6	-	-	13	11	6	Higher vocational schools
Универзитет „Св. Кирил и Методиј“ - Скопје	1 809	932	1 391	254	138	26	1 687	81	41	University "Ss. Cyril and Methodius" - Skopje
Факултети	1 809	932	1 391	254	138	26	1 687	81	41	Faculties
Универзитет „Гоце Делчев“ - Штип	466	230	295	87	71	13	294	-	172	University "Goce Delchev" - Shtip
Факултети	466	230	295	87	71	13	294	-	172	Faculties
Државен универзитет - Охрид	32	11	19	13	-	-	25	-	7	State University - Ohrid
Факултети	32	11	19	13	-	-	25	-	7	Faculties
Државен универзитет - Тетово	558	192	285	189	33	51	217	29	312	State University - Tetovo
Факултети	558	192	285	189	33	51	217	29	312	Faculties
ИИЕ Универзитет во Тетово	133	39	113	19	-	1	92	-	41	SEE University in Tetovo
Факултети	133	39	113	19	-	1	92	-	41	Faculties
Европски универзитет - Скопје	92	50	56	25	4	7	55	8	29	European University - Skopje
Факултети	92	50	56	25	4	7	55	8	29	Faculties
Универзитет ФОН - Скопје	86	47	58	26	-	2	86	-	-	FON University - Skopje
Факултети	86	47	58	26	-	2	86	-	-	Faculties
Универзитет за туризам и менаџмент - Скопје	53	31	32	21	-	-	29	-	24	University of Tourism and Management - Skopje
Факултети	53	31	32	21	-	-	29	-	24	Faculties
Универзитет Американ колеџ - Скопје	73	25	46	22	-	5	37	-	36	University American College - Skopje
Факултети	73	25	46	22	-	5	37	-	36	Faculties

T-14: Наставници и соработници по групи на школи, научни квалификации, универзитети и според траењето на работното време, 2015/2016

T-14: Teachers and supporting staff by type of school, scientific qualification, universities, and type of employment, 2015/2016

	Вкупно Total		Според научните квалификации According to scientific qualifications				Траење на работното време Type of employment			
	сè all	жени females	доктори doctors of science	магистри на науки masters of science	специјалисти specialists	со високо образование with tertiary education	со полно работно време full-time	со покусо од полното работно време part-time	по основ на договор за дело temporary employment contract	
МИТ-Менаџмент и информациски технологии - Скопје	89	52	50	34		5	75		14	MIT- Management and Information Technologies - Skopje
Факултети	89	52	50	34		5	75		14	Faculties
Меѓународен универзитет Визион	23	6	13	10			10		13	International Vision University
Факултети	23	6	13	10			10		13	Faculties
Факултет за бизнис - Скопје	14	9	8	6			5	6	3	Faculty of Business - Skopje
Факултети	14	9	8	6			5	6	3	Faculties
Бизнис академија Смилевски - Скопје	39	21	17	22			9		30	Business Academy Smilevski - Skopje
Висока стручна школа	39	21	17	22			9		30	Higher vocational school
Висока школа за новинарство и односи со јавноста	25	15	5	18			7		18	School of Journalism and Public Relations - Skopje
Висока стручна школа	25	15	5	18			7		18	Higher vocational school
Приватна високообразовна професионална установа ЕУРО колеџ - Куманово	21	10	14	7			8		13	Private tertiary institution - Euro College - Kumanovo
Факултети	21	10	14	7			8		13	Faculties
Универзитет за аудиовизуелни уметности ЕФТА - Скопје	15	3	2	13			15			University of Audiovisual Arts - EFTA - Skopje
Факултети	15	3	2	13			15			Faculties
ПВУ Меѓународен славјански институт „Г. Р. Державин“	77	31	56	21			37	3	37	International Slavic University "G.R. Derzhavin"
Факултети	77	31	56	21			37	3	37	Faculties
Факултет за исламски науки - Скопје	17		15	2			14		3	Faculty of Islamic Sciences - Skopje
Факултети	17		15	2			14		3	Faculties

T-15: Наставници и соработници според возраста и полот, 2015/2016

T-15: Teachers and supporting staff by age and sex, 2015/2016

	Пол	Вкупно Total	Возраст Age											Sex	
			До 25 години up to 25 years	25-29	30-34	35-39	40-44	45-49	50-54	55-59	60-64	65 и повеќе 65 and over	непознато unknown		
Вкупно	вкупно	3 980	21	168	512	638	575	562	560	464	338	131	11	all	Total
	жени	1 885	15	100	279	325	273	281	265	175	130	32	10	females	
Наставници	вкупно	2 801	-	18	246	391	381	441	470	418	307	129	-	all	Teachers
	жени	1 217	-	5	127	188	177	218	213	144	114	31	-	females	
Соработници	вкупно	1 179	21	150	266	247	194	121	90	46	31	2	11	all	Supporting staff
	жени	668	15	95	152	137	96	63	52	31	16	1	10	females	
Универзитет „Св. Климент Охридски“ - Битола	вкупно	358	-	11	27	66	49	57	52	48	41	7	-	all	University "St. Kliment Ohridski" - Bitola
	жени	181	-	5	16	35	28	35	29	17	14	2	-	females	
Наставници	вкупно	318	-	2	23	54	39	53	51	48	41	7	-	all	Teachers
	жени	160	-	-	15	30	21	33	28	17	14	2	-	females	
Соработници	вкупно	40	-	9	4	12	10	4	1	-	-	-	-	all	Supporting staff
	жени	21	-	5	1	5	7	2	1	-	-	-	-	females	
Универзитет „Св. Кирил и Методиј“ - Скопје	вкупно	1 793	-	37	180	238	291	269	295	242	170	71	-	all	University "Ss. Cyril and Methodius" - Skopje
	жени	930	-	13	90	132	149	166	164	113	85	18	-	females	
Наставници	вкупно	1 363	-	5	114	159	192	206	248	211	158	70	-	all	Teachers
	жени	435	-	32	68	82	99	63	47	31	12	1	-	females	
Соработници	вкупно	430	-	32	66	79	99	63	47	31	12	1	-	all	Supporting staff
	жени	263	-	12	41	46	61	40	33	23	6	1	-	females	
Универзитет „Гоце Делчев“ - Штип	вкупно	466	-	14	68	66	62	75	85	49	33	14	-	all	University "Goce Delchev" - Shtip
	жени	230	-	12	44	34	35	36	37	19	10	3	-	females	
Наставници	вкупно	307	-	1	39	41	34	47	61	43	27	14	-	all	Teachers
	жени	133	-	1	24	17	20	21	25	15	7	3	-	females	
Соработници	вкупно	159	-	13	29	25	28	28	24	6	6	-	-	all	Supporting staff
	жени	97	-	11	20	17	15	15	12	4	3	-	-	females	
Државен универзитет - Охрид	вкупно	32	-	6	7	8	6	3	1	1	-	-	-	all	State University - Ohrid
	жени	11	-	3	2	4	1	1	-	-	-	-	-	females	
Наставници	вкупно	15	-	-	2	4	6	2	1	-	-	-	-	all	Teachers
	жени	2	-	-	-	1	1	-	-	-	-	-	-	females	
Соработници	вкупно	17	-	6	5	4	-	1	-	1	-	-	-	all	Supporting staff
	жени	9	-	3	2	3	-	1	-	-	-	-	-	females	
Државен универзитет - Тетово	вкупно	558	17	46	101	92	68	66	53	57	42	6	10	all	State University - Tetovo
	жени	192	12	33	52	38	10	13	4	11	9	-	10	females	
Наставници	вкупно	247	-	-	13	29	29	46	42	51	31	6	-	all	Teachers
	жени	44	-	-	5	9	6	11	2	8	3	-	-	females	
Соработници	вкупно	311	17	46	88	63	39	20	11	6	11	-	10	all	Supporting staff
	жени	148	12	33	47	29	4	2	2	3	6	-	10	females	
Европски универзитет - Скопје	вкупно	92	1	6	19	12	12	6	10	9	10	7	-	all	European University - Skopje
	жени	50	-	4	15	7	7	2	5	5	2	3	-	females	
Наставници	вкупно	63	-	-	6	4	11	6	10	9	10	7	-	all	Teachers
	жени	31	-	-	6	1	7	2	5	5	2	3	-	females	
Соработници	вкупно	29	1	6	13	8	1	-	-	-	-	-	-	all	Supporting staff
	жени	19	-	4	9	6	-	-	-	-	-	-	-	females	
ЈИЕ Универзитет во Тетово	вкупно	133	-	2	17	33	18	21	7	19	8	8	-	all	SEE University in Tetovo
	жени	39	-	2	6	12	8	5	3	2	-	1	-	females	
Наставници	вкупно	106	-	-	9	23	15	20	6	17	8	8	-	all	Teachers
	жени	24	-	-	3	5	6	5	3	1	-	1	-	females	
Соработници	вкупно	27	-	2	8	10	3	1	1	2	-	-	-	all	Supporting staff
	жени	15	-	2	3	7	2	-	-	1	-	-	-	females	

T-15: Наставници и соработници според возраста и полот, 2015/2016

T-15: Teachers and supporting staff by age and sex, 2015/2016

	Пол	Вкупно Total	Возраст Age										Sex		
			До 25 години up to 25 years	25-29	30-34	35-39	40-44	45-49	50-54	55-59	60-64	65 и повеќе 65 and over			непознато unknown
ФОН Универзитет - Скопје	вкупно	86	-	7	19	26	8	5	6	6	5	4	-	all	FON University - Skopje
	жени	47	-	5	10	20	6	1	2	-	2	1	-	females	
Наставници	вкупно	60	-	1	8	20	6	5	5	6	5	4	-	all	Teachers
	жени	28	-	-	5	14	4	1	1	-	2	1	-	females	
Соработници	вкупно	26	-	6	11	6	2	-	1	-	-	-	-	all	Supporting staff
	жени	19	-	5	5	6	2	-	1	-	-	-	-	females	
Универзитет Американ колеџ - Скопје	вкупно	73	-	-	11	18	12	12	9	5	4	1	1	all	University American College - Skopje
	жени	25	-	-	6	6	5	4	2	-	2	-	-	females	
Наставници	вкупно	46	-	-	4	8	10	9	7	5	3	-	-	all	Teachers
	жени	15	-	-	2	4	4	2	1	-	2	-	-	females	
Соработници	вкупно	27	-	-	7	10	2	3	2	-	1	1	1	all	Supporting staff
	жени	10	-	-	4	2	1	2	1	-	-	-	-	females	
Менаџмент и информациски технологии - Скопје	вкупно	89	-	12	25	20	8	3	7	7	4	3	-	all	MIT - Management and Information Technologies - Skopje
	жени	52	-	9	17	16	4	1	2	2	-	1	-	females	
Наставници	вкупно	48	-	1	5	10	8	3	7	7	4	3	-	all	Teachers
	жени	22	-	-	4	8	4	1	2	2	-	1	-	females	
Соработници	вкупно	41	-	11	20	10	-	-	-	-	-	-	-	all	Supporting staff
	жени	30	-	9	13	8	-	-	-	-	-	-	-	females	
Универзитет за туризам и менаџмент - Скопје	вкупно	53	1	4	7	9	6	10	10	1	5	-	-	all	University of Tourism and Management - Skopje
	жени	31	1	4	5	4	5	7	4	-	1	-	-	females	
Наставници	вкупно	32	-	-	3	5	3	9	7	1	4	-	-	all	Teachers
	жени	15	-	-	2	3	2	6	2	-	-	-	-	females	
Соработници	вкупно	21	1	4	4	4	3	1	3	-	1	-	-	all	Supporting staff
	жени	16	1	4	3	1	3	1	2	-	1	-	-	females	
Висока школа за новинарство и односи со јавноста	вкупно	25	-	1	1	10	6	3	2	1	1	-	-	all	School of Journalism and Public Relations - Skopje
	жени	15	-	-	1	5	4	2	2	1	-	-	-	females	
Наставници	вкупно	22	-	1	1	7	6	3	2	1	1	-	-	all	Teachers
	жени	13	-	-	1	3	4	2	2	1	-	-	-	females	
Соработници	вкупно	3	-	-	-	3	-	-	-	-	-	-	-	all	Supporting staff
	жени	2	-	-	-	2	-	-	-	-	-	-	-	females	
Факултет за бизнис - Скопје	вкупно	14	-	3	2	3	-	2	-	1	2	1	-	all	Faculty of Business - Skopje
	жени	9	-	1	2	2	-	1	-	1	2	-	-	females	
Наставници	вкупно	14	-	3	2	3	-	2	-	1	2	1	-	all	Teachers
	жени	9	-	1	2	2	-	1	-	1	2	-	-	females	
Соработници	вкупно	-	-	-	-	-	-	-	-	-	-	-	-	all	Supporting staff
	жени	-	-	-	-	-	-	-	-	-	-	-	-	females	
Бизнис академија Смилевски	вкупно	39	-	3	10	4	7	2	5	1	2	5	-	all	Business Academy Smilevski
	жени	21	-	1	6	3	3	2	2	1	-	3	-	females	
Наставници	вкупно	35	-	3	10	-	7	2	5	1	2	5	-	all	Teachers
	жени	18	-	1	6	-	3	2	2	1	-	3	-	females	
Соработници	вкупно	4	-	-	-	4	-	-	-	-	-	-	-	all	Supporting staff
	жени	3	-	-	-	3	-	-	-	-	-	-	-	females	

T-15: Наставници и соработници според возраста и полот, 2015/2016

T-15: Teachers and supporting staff by age and sex, 2015/2016

	Пол	Вкупно Total	Возраст Age										Sex		
			До 25 години up to 25 years	25-29	30-34	35-39	40-44	45-49	50-54	55-59	60-64	65 и повеќе 65 and over			непознато unknown
Приватна високообразовна професионална установа ЕУРО колеџ - Куманово	вкупно	21	-	2	4	9	3	2	1	-	-	-	-	all	Private tertiary institution - Euro College - Kumanovo
	жени	10	-	-	4	2	3	1	-	-	-	-	-	females	
Наставници	вкупно	14	-	-	1	8	2	2	1	-	-	-	-	all	Teachers
	жени	6	-	-	1	2	2	1	-	-	-	-	-	females	
Соработници	вкупно	7	-	2	3	1	1	-	-	-	-	-	-	all	Supporting staff
	жени	4	-	-	3	-	1	-	-	-	-	-	-	females	
Универзитет за аудиовизуелни уметности ЕФТА - Скопје	вкупно	15	-	1	3	2	2	3	-	1	3	-	-	all	University of Audiovisual Arts - EFTA - Skopje
	жени	3	-	1	1	-	-	-	-	-	1	-	-	females	
Наставници	вкупно	15	-	1	3	2	2	3	-	1	3	-	-	all	Teachers
	жени	3	-	1	1	-	-	-	-	-	1	-	-	females	
Соработници	вкупно	-	-	-	-	-	-	-	-	-	-	-	-	all	Supporting staff
	жени	-	-	-	-	-	-	-	-	-	-	-	-	females	
Меѓународен универзитет - Визион	вкупно	23	-	6	3	5	3	3	1	2	-	-	-	all	International Vision University
	жени	6	-	3	1	1	1	-	-	-	-	-	-	females	
Наставници	вкупно	14	-	-	2	4	2	3	1	2	-	-	-	all	Teachers
	жени	3	-	-	1	1	1	-	-	-	-	-	-	females	
Соработници	вкупно	9	-	6	1	1	1	-	-	-	-	-	-	all	Supporting staff
	жени	-	-	-	-	-	-	-	-	-	-	-	-	females	
ПВУ Меѓународен славјански институт „Г. Р. Державин“	вкупно	23	-	6	3	5	3	3	1	2	-	-	-	all	International Slavic University "G.R. Derzhavin"
	жени	6	-	3	1	1	1	-	-	-	-	-	-	females	
Наставници	вкупно	14	-	-	2	4	2	3	1	2	-	-	-	all	Teachers
	жени	3	-	-	1	1	1	-	-	-	-	-	-	females	
Соработници	вкупно	9	-	6	1	1	1	-	-	-	-	-	-	all	Supporting staff
	жени	-	-	-	-	-	-	-	-	-	-	-	-	females	
Факултет за исламски науки - Скопје	вкупно	17	-	-	1	-	-	10	1	4	1	-	-	all	Faculty of Islamic Sciences - Skopje
	жени	-	-	-	-	-	-	-	-	-	-	-	-	females	
Наставници	вкупно	17	-	-	1	-	-	10	1	4	1	-	-	all	Teachers
	жени	-	-	-	-	-	-	-	-	-	-	-	-	females	
Соработници	вкупно	-	-	-	-	-	-	-	-	-	-	-	-	all	Supporting staff
	жени	-	-	-	-	-	-	-	-	-	-	-	-	females	
Православен богословски факултет - Скопје	вкупно	16	-	-	2	9	-	1	-	2	2	-	-	all	Orthodox Faculty of Theology - Skopje
	жени	2	-	-	-	2	-	-	-	-	-	-	-	females	
Наставници	вкупно	9	-	-	-	4	-	1	-	2	2	-	-	all	Teachers
	жени	2	-	-	-	2	-	-	-	-	-	-	-	females	
Соработници	вкупно	7	-	-	2	5	-	-	-	-	-	-	-	all	Supporting staff
	жени	-	-	-	-	-	-	-	-	-	-	-	-	females	

T-16: Наставници и соработници според научната квалификација и припадноста кон етничка заедница, вкупно, 2015/2016

T-16: Teachers and supporting staff, by scientific qualification and by ethnic affiliation, total, 2015/2016

	Вкупно Total	Етничка заедница Ethnic affiliation									непознато unknown	
		Македонци Macedonians	Албанци Albanians	Турци Turks	Роми Roma	Власи Vlachs	Срби Serbs	Бошњаци Bosniaks	други националности other nationalities	не се изјасиле not reported		
Вкупно	3 980	3 115	670	55	2	36	48	6	45	2	1	Total
Доктори на науки	2 790	2 236	399	35	2	31	43	4	38	1	1	Doctors of science
Магистри на науки	832	612	194	13	-	4	2	-	7	-	-	Masters of science
Специјалисти	246	219	21	1	-	1	2	2	-	-	-	Specialists
Високо образование	112	48	56	6	-	-	1	-	-	1	-	With tertiary education
Универзитет „Св. Климент Охридски“ - Битола	358	347	1	2	-	1	2	-	5	-	-	University "St. Kliment Ohridski" - Bitola
Доктори на науки	315	306	1	-	-	1	2	-	5	-	-	Doctors of science
Магистри на науки	43	41	-	2	-	-	-	-	-	-	-	Masters of science
Специјалисти	-	-	-	-	-	-	-	-	-	-	-	Specialists
Високо образование	-	-	-	-	-	-	-	-	-	-	-	With tertiary education
Универзитет „Св. Кирил и Методиј“ - Скопје	1 793	1 647	52	13	-	21	37	4	16	2	1	University "Ss. Cyril and Methodius" - Skopje
Доктори на науки	1 383	1 276	29	8	-	17	34	4	13	1	1	Doctors of science
Магистри на науки	247	231	6	4	-	3	-	-	3	-	-	Masters of science
Специјалисти	138	121	13	1	-	1	2	-	-	-	-	Specialists
Високо образование	25	19	4	-	-	-	1	-	-	1	-	With tertiary education
Универзитет „Гоце Делчев“ - Штип	466	436	13	2	-	8	2	2	3	-	-	University "Goce Delchev" - Shtip
Доктори на науки	295	278	2	2	-	8	2	-	3	-	-	Doctors of science
Магистри на науки	87	77	10	-	-	-	-	-	-	-	-	Masters of science
Специјалисти	71	68	1	-	-	-	-	2	-	-	-	Specialists
Високо образование	13	13	-	-	-	-	-	-	-	-	-	With tertiary education
Државен универзитет - Охрид	32	24	-	-	-	1	-	-	7	-	-	State University - Ohrid
Доктори на науки	19	12	-	-	-	-	-	-	7	-	-	Doctors of science
Магистри на науки	13	12	-	-	-	1	-	-	-	-	-	Masters of science
Специјалисти	-	-	-	-	-	-	-	-	-	-	-	Specialists
Високо образование	-	-	-	-	-	-	-	-	-	-	-	With tertiary education
Државен универзитет - Тетово	558	94	457	7	-	-	-	-	-	-	-	State University - Tetovo
Доктори на науки	285	29	250	6	-	-	-	-	-	-	-	Doctors of science
Магистри на науки	189	39	150	-	-	-	-	-	-	-	-	Masters of science
Специјалисти	33	26	7	-	-	-	-	-	-	-	-	Specialists
Високо образование	51	-	50	1	-	-	-	-	-	-	-	With tertiary education
Европски универзитет - Скопје	92	89	1	1	-	-	1	-	-	-	-	European University - Skopje
Доктори на науки	56	53	1	1	-	-	1	-	-	-	-	Doctors of science
Магистри на науки	25	25	-	-	-	-	-	-	-	-	-	Masters of science
Специјалисти	4	4	-	-	-	-	-	-	-	-	-	Specialists
Високо образование	7	7	-	-	-	-	-	-	-	-	-	With tertiary education

T-16: Наставници и соработници според научната квалификација и припадноста кон етничка заедница, вкупно, 2015/2016

T-16: Teachers and supporting staff, by scientific qualification and by ethnic affiliation, total, 2015/2016

	Вкупно Total	Етничка заедница Ethnic affiliation									непознато unknown	
		Македонци Macedonians	Албанци Albanians	Турци Turks	Роми Roma	Власи Vlachs	Срби Serbs	Бошњаци Bosniaks	други националности other nationalities	не се изјасниле not reported		
ЈИЕ Универзитет - Тетово	133	16	109	4	-	-	-	-	-	4	-	SEE University - Tetovo
Доктори на науки	113	16	90	4	-	-	-	-	-	3	-	Doctors of science
Магистри на науки	19	-	18	-	-	-	-	-	-	1	-	Masters of science
Специјалисти	-	-	-	-	-	-	-	-	-	-	-	Specialists
Високо образование	1	-	1	-	-	-	-	-	-	-	-	With tertiary education
ФОН Универзитет - Скопје	86	69	16	-	-	-	-	-	-	1	-	FON University - Skopje
Доктори на науки	58	47	10	-	-	-	-	-	-	1	-	Doctors of science
Магистри на науки	26	20	6	-	-	-	-	-	-	-	-	Masters of science
Специјалисти	-	-	-	-	-	-	-	-	-	-	-	Specialists
Високо образование	2	2	-	-	-	-	-	-	-	-	-	With tertiary education
Американ колеџ - Скопје	73	67	3	-	-	-	-	-	-	2	1	University American College - Skopje
Доктори на науки	46	43	2	-	-	-	-	-	-	-	1	Doctors of science
Магистри на науки	22	20	-	-	-	-	-	2	-	-	-	Masters of science
Специјалисти	-	-	-	-	-	-	-	-	-	-	-	Specialists
Високо образование	5	4	1	-	-	-	-	-	-	-	-	With tertiary education
Универзитет за туризам и менаџмент - Скопје	53	48	-	-	-	-	-	1	-	4	-	University of Tourism and Management - Skopje
Доктори на науки	32	29	-	-	-	-	-	1	-	-	2	Doctors of science
Магистри на науки	21	19	-	-	-	-	-	-	-	-	2	Masters of science
Специјалисти	-	-	-	-	-	-	-	-	-	-	-	Specialists
Високо образование	-	-	-	-	-	-	-	-	-	-	-	With tertiary education
МИТ - Менаџмент и информациски технологии - Универзитет Скопје	89	77	1	6	1	3	1	-	-	-	-	MIT - Management and Information Technologies - Skopje
Доктори на науки	50	43	1	1	1	3	1	-	-	-	-	Doctors of science
Магистри на науки	34	34	-	-	-	-	-	-	-	-	-	Masters of science
Специјалисти	-	-	-	-	-	-	-	-	-	-	-	Specialists
Високо образование	5	-	-	5	-	-	-	-	-	-	-	With tertiary education
Висока школа за новинарство и односи со јавноста	25	25	-	-	-	-	-	-	-	-	-	School of Journalism and Public Relations - Skopje
Доктори на науки	5	5	-	-	-	-	-	-	-	-	-	Doctors of science
Магистри на науки	18	18	-	-	-	-	-	-	-	-	-	Masters of science
Специјалисти	-	-	-	-	-	-	-	-	-	-	-	Specialists
Високо образование	2	2	-	-	-	-	-	-	-	-	-	With tertiary education
Факултет за бизнис економија - Скопје	14	14	-	-	-	-	-	-	-	-	-	Faculty of Business Economics - Skopje
Доктори на науки	8	8	-	-	-	-	-	-	-	-	-	Doctors of science
Магистри на науки	6	6	-	-	-	-	-	-	-	-	-	Masters of science
Специјалисти	-	-	-	-	-	-	-	-	-	-	-	Specialists
Високо образование	-	-	-	-	-	-	-	-	-	-	-	With tertiary education

T-16: Наставници и соработници според научната квалификација и припадноста кон етничка заедница, вкупно, 2015/2016

T-16: Teachers and supporting staff, by scientific qualification and by ethnic affiliation, total, 2015/2016

	Вкупно Total	Етничка заедница Ethnic affiliation									непознато unknown	
		Македонци Macedonians	Албанци Albanians	Турци Turks	Роми Roma	Власи Vlachs	Срби Serbs	Бошњаци Bosniaks	други националности other nationalities	не се изјасиле not reported		
Бизнис академија Смилевски - Скопје	39	38	1	-	-	-	-	-	-	-	-	Business Academy Smilevski - Skopje
Доктори на науки	17	16	1	-	-	-	-	-	-	-	-	Doctors of science
Магистри на науки	22	22	-	-	-	-	-	-	-	-	-	Masters of science
Специјалисти	-	-	-	-	-	-	-	-	-	-	-	Specialists
Високо образование	-	-	-	-	-	-	-	-	-	-	-	With tertiary education
Приватна високообразовна професионална установа ЕУРО колеџ - Куманово	21	20	-	-	-	1	-	-	-	-	-	Private tertiary institution - Euro College - Kumanovo
Доктори на науки	14	13	-	-	-	1	-	-	-	-	-	Doctors of science
Магистри на науки	7	7	-	-	-	-	-	-	-	-	-	Masters of science
Специјалисти	-	-	-	-	-	-	-	-	-	-	-	Specialists
Високо образование	-	-	-	-	-	-	-	-	-	-	-	With tertiary education
Универзитет за аудиовизуелни уметности ЕФТА - Скопје	15	15	-	-	-	-	-	-	-	-	-	University of Audiovisual Arts - EFTA - Skopje
Доктори на науки	2	2	-	-	-	-	-	-	-	-	-	Doctors of science
Магистри на науки	13	13	-	-	-	-	-	-	-	-	-	Masters of science
Специјалисти	-	-	-	-	-	-	-	-	-	-	-	Specialists
Високо образование	-	-	-	-	-	-	-	-	-	-	-	With tertiary education
Меѓународен универзитет - Визион	23	5	2	16	-	-	-	-	-	-	-	International Vision University
Доктори на науки	13	4	-	9	-	-	-	-	-	-	-	Doctors of science
Магистри на науки	10	1	2	7	-	-	-	-	-	-	-	Masters of science
Специјалисти	-	-	-	-	-	-	-	-	-	-	-	Specialists
Високо образование	-	-	-	-	-	-	-	-	-	-	-	With tertiary education
ПВУ Меѓународен славјански институт „Г. Р. Державин“	77	68	1	-	1	1	2	-	4	-	-	International Slavic University "G.R. Derzhavin"
Доктори на науки	56	48	1	-	1	1	2	-	3	-	-	Doctors of science
Магистри на науки	21	20	-	-	-	-	-	-	1	-	-	Masters of science
Специјалисти	-	-	-	-	-	-	-	-	-	-	-	Specialists
Високо образование	-	-	-	-	-	-	-	-	-	-	-	With tertiary education
Факултет за исламски науки - Скопје	17	-	13	4	-	-	-	-	-	-	-	Faculty of Islamic Sciences - Skopje
Доктори на науки	15	-	11	4	-	-	-	-	-	-	-	Doctors of science
Магистри на науки	2	-	2	-	-	-	-	-	-	-	-	Masters of science
Специјалисти	-	-	-	-	-	-	-	-	-	-	-	Specialists
Високо образование	-	-	-	-	-	-	-	-	-	-	-	With tertiary education
Православен богословски факултет - Скопје	16	16	-	-	-	-	-	-	-	-	-	Orthodox Faculty of Theology- Skopje
Доктори на науки	8	8	-	-	-	-	-	-	-	-	-	Doctors of science
Магистри на науки	7	7	-	-	-	-	-	-	-	-	-	Masters of science
Специјалисти	-	-	-	-	-	-	-	-	-	-	-	Specialists
Високо образование	1	1	-	-	-	-	-	-	-	-	-	With tertiary education

T-17: Наставници и соработници според научната квалификација и припадноста кон етничка заедница, жени, 2015/2016

T-17: Teachers and supporting staff, by scientific qualification and by ethnic affiliation, females, 2015/2016

	Вкупно Total	Етничка заедница Ethnic affiliation									Непознато unknown	
		Македонци Macedonians	Албанци Albanians	Турци Turks	Роми Roma	Власи Vlachs	Срби Serbs	Бошњаци Bosniaks	Други националности other nationalities	Не се изјасиле not reported		
Вкупно	1 885	1 589	220	15	-	17	21	3	18	2	-	Total
Доктори на науки	1 238	1 105	77	6	-	15	18	3	13	1	-	Doctors of science
Магистри на науки	448	331	105	4	-	2	1	-	5	-	-	Masters of science
Специјалисти	142	132	8	-	-	-	2	-	-	-	-	Specialists
Високо образование	57	21	30	5	-	-	-	-	-	1	-	With tertiary education
Универзитет „Св. Климент Охридски“ - Битола	181	176	-	1	-	1	1	-	2	-	-	University "St. Kliment Ohridski" - Bitola
Доктори на науки	156	152	-	-	-	1	1	-	2	-	-	Doctors of science
Магистри на науки	25	24	-	1	-	-	-	-	-	-	-	Masters of science
Специјалисти	-	-	-	-	-	-	-	-	-	-	-	Specialists
Високо образование	-	-	-	-	-	-	-	-	-	-	-	With tertiary education
Универзитет „Св. Кирил и Методиј“ - Скопје	930	780	14	5	-	7	17	3	12	2	-	University "Ss. Cyril and Methodius" - Skopje
Доктори на науки	701	651	12	4	-	6	15	3	9	1	-	Doctors of science
Магистри на науки	131	125	1	1	-	1	-	-	3	-	-	Masters of science
Специјалисти	86	83	1	-	-	-	2	-	-	-	-	Specialists
Високо образование	12	11	-	-	-	-	-	-	-	1	-	With tertiary education
Универзитет „Гоце Делчев“ - Штип	230	217	8	-	-	4	1	-	-	-	-	University "Goce Delchev" - Shtip
Доктори на науки	131	126	-	-	-	4	1	-	-	-	-	Doctors of science
Магистри на науки	49	41	8	-	-	-	-	-	-	-	-	Masters of science
Специјалисти	46	46	-	-	-	-	-	-	-	-	-	Specialists
Високо образование	4	4	-	-	-	-	-	-	-	-	-	With tertiary education
Државен универзитет - Охрид	11	10	-	-	-	1	-	-	-	-	-	State University - Ohrid
Доктори на науки	6	6	-	-	-	-	-	-	-	-	-	Doctors of science
Магистри на науки	5	4	-	-	-	1	-	-	-	-	-	Masters of science
Специјалисти	-	-	-	-	-	-	-	-	-	-	-	Specialists
Високо образование	-	-	-	-	-	-	-	-	-	-	-	With tertiary education
Државен универзитет - Тетово	192	31	160	1	-	-	-	-	-	-	-	State University - Tetovo
Доктори на науки	56	12	44	-	-	-	-	-	-	-	-	Doctors of science
Магистри на науки	98	19	79	-	-	-	-	-	-	-	-	Masters of science
Специјалисти	7	-	7	-	-	-	-	-	-	-	-	Specialists
Високо образование	31	-	30	1	-	-	-	-	-	-	-	With tertiary education

T-17: Наставници и соработници според научната квалификација и припадноста кон етничка заедница, жени, 2015/2016

T-17: Teachers and supporting staff, by scientific qualification and by ethnic affiliation, females, 2015/2016

	Вкупно Total	Етничка заедница Ethnic affiliation									Непознато unknown	
		Македонци Macedonians	Албанци Albanians	Турци Turks	Роми Roma	Власи Vlachs	Срби Serbs	Бошњаци Bosniaks	Други националности other nationalities	Не се изјасиле not reported		
Европски универзитет - Скопје	50	50	-	-	-	-	-	-	-	-	-	European University - Skopje
Доктори на науки	27	27	-	-	-	-	-	-	-	-	-	Doctors of science
Магистри на науки	18	18	-	-	-	-	-	-	-	-	-	Masters of science
Специјалисти	3	3	-	-	-	-	-	-	-	-	-	Specialists
Високо образование	2	2	-	-	-	-	-	-	-	-	-	With tertiary education
ЈИЕ Универзитет- Тетово	39	8	29	1	-	-	-	-	1	-	-	SEE University - Tetovo
Доктори на науки	27	8	18	1	-	-	-	-	-	-	-	Doctors of science
Магистри на науки	12	-	11	-	-	-	-	-	1	-	-	Masters of science
Специјалисти	-	-	-	-	-	-	-	-	-	-	-	Specialists
Високо образование	-	-	-	-	-	-	-	-	-	-	-	With tertiary education
ФОН Универзитет - Скопје	47	40	7	-	-	-	-	-	-	-	-	FON University - Skopje
Доктори на науки	28	27	1	-	-	-	-	-	-	-	-	Doctors of science
Магистри на науки	17	11	6	-	-	-	-	-	-	-	-	Masters of science
Специјалисти	-	-	-	-	-	-	-	-	-	-	-	Specialists
Високо образование	2	2	-	-	-	-	-	-	-	-	-	With tertiary education
Универзитет Американ колеџ - Скопје	25	22	2	-	-	-	1	-	-	-	-	University American College - Skopje
Доктори на науки	14	12	2	-	-	-	-	-	-	-	-	Doctors of science
Магистри на науки	10	9	-	-	-	-	1	-	-	-	-	Masters of science
Специјалисти	-	-	-	-	-	-	-	-	-	-	-	Specialists
Високо образование	1	1	-	-	-	-	-	-	-	-	-	With tertiary education
Универзитет за туризам и менаџмент - Скопје	31	30	-	-	-	-	-	-	1	-	-	University of Tourism and Management - Skopje
Доктори на науки	15	15	-	-	-	-	-	-	-	-	-	Doctors of science
Магистри на науки	16	15	-	-	-	-	-	-	1	-	-	Masters of science
Специјалисти	-	-	-	-	-	-	-	-	-	-	-	Specialists
Високо образование	-	-	-	-	-	-	-	-	-	-	-	With tertiary education
Менаџмент и информациски технологии - Универзитет Скопје	52	45	-	4	-	2	1	-	-	-	-	MIT - Management and Information Technologies - Skopje
Доктори на науки	24	21	-	-	-	2	1	-	-	-	-	Doctors of science
Магистри на науки	24	24	-	-	-	-	-	-	-	-	-	Masters of science
Специјалисти	-	-	-	-	-	-	-	-	-	-	-	Specialists
Високо образование	4	-	-	4	-	-	-	-	-	-	-	With tertiary education

T-17: Наставници и соработници според научната квалификација и припадноста кон етничка заедница, жени, 2015/2016

T-17: Teachers and supporting staff, by scientific qualification and by ethnic affiliation, females, 2015/2016

	Вкупно Total	Етничка заедница Ethnic affiliation									Непознато unknown		
		Македонци Macedonians	Албанци Albanians	Турци Turks	Роми Roma	Власи Vlachs	Срби Serbs	Бошњаци Bosniaks	Други националности other nationalities	Не се изјасиле not reported			
Висока школа за новинарство и односи со јавноста	15	15	-	-	-	-	-	-	-	-	-	-	School of Journalism and Public Relations
Доктори на науки	4	4	-	-	-	-	-	-	-	-	-	-	Doctors of science
Магистри на науки	10	10	-	-	-	-	-	-	-	-	-	-	Masters of science
Специјалисти	-	-	-	-	-	-	-	-	-	-	-	-	Specialists
Високо образование	1	1	-	-	-	-	-	-	-	-	-	-	With tertiary education
Факултет за бизнис економија - Скопје	9	9	-	-	-	-	-	-	-	-	-	-	Faculty of Business Economics - Skopje
Доктори на науки	6	6	-	-	-	-	-	-	-	-	-	-	Doctors of science
Магистри на науки	3	3	-	-	-	-	-	-	-	-	-	-	Masters of science
Специјалисти	-	-	-	-	-	-	-	-	-	-	-	-	Specialists
Високо образование	-	-	-	-	-	-	-	-	-	-	-	-	With tertiary education
Бизнис академија Смилевски - Скопје	21	21	-	-	-	-	-	-	-	-	-	-	Business Academy Smilevski - Skopje
Доктори на науки	10	10	-	-	-	-	-	-	-	-	-	-	Doctors of science
Магистри на науки	11	11	-	-	-	-	-	-	-	-	-	-	Masters of science
Специјалисти	-	-	-	-	-	-	-	-	-	-	-	-	Specialists
Високо образование	-	-	-	-	-	-	-	-	-	-	-	-	With tertiary education
Приватна високообразовна професионална установа ЕУРО колеџ-Куманово	10	9	-	-	-	1	-	-	-	-	-	-	Private tertiary institution - Euro College - Kumanovo
Доктори на науки	6	5	-	-	-	1	-	-	-	-	-	-	Doctors of science
Магистри на науки	4	4	-	-	-	-	-	-	-	-	-	-	Masters of science
Специјалисти	-	-	-	-	-	-	-	-	-	-	-	-	Specialists
Високо образование	-	-	-	-	-	-	-	-	-	-	-	-	With tertiary education
Универзитет за аудиовизуелни уметности ЕФТА-Скопје	3	3	-	-	-	-	-	-	-	-	-	-	University of Audiovisual Arts - EFTA - Skopje
Доктори на науки	-	-	-	-	-	-	-	-	-	-	-	-	Doctors of science
Магистри на науки	3	3	-	-	-	-	-	-	-	-	-	-	Masters of science
Специјалисти	-	-	-	-	-	-	-	-	-	-	-	-	Specialists
Високо образование	-	-	-	-	-	-	-	-	-	-	-	-	With tertiary education
Православен богословски факултет - Скопје	2	2	-	-	-	-	-	-	-	-	-	-	Orthodox Faculty of Theology - Skopje
Доктори на науки	2	2	-	-	-	-	-	-	-	-	-	-	Doctors of science
Магистри на науки	-	-	-	-	-	-	-	-	-	-	-	-	Masters of science
Специјалисти	-	-	-	-	-	-	-	-	-	-	-	-	Specialists
Високо образование	-	-	-	-	-	-	-	-	-	-	-	-	With tertiary education

Лектор на македонски јазик: Јасмина Ѓоргиева
Macedonian language editor: Jasmina Gjorgieva

Лектор на англиски јазик: Милан Василев
English language editor: Milan Vasilev

Статистички преглед: Население и социјални статистики - ISSN 1409-8997
Запишани студенти во учебната 2015/2016 - ISBN 978-608-227-241-2

Statistical review: Population and social statistics - ISSN 1409-8997
Enrolled students in the academic year 2015/2016 - ISBN 978-608-227-241-2

Излегува еднаш годишно
Annual review

Страници/Pages: 186