



## ОСНОВНИ И СРЕДНИ УЧИЛИШТА НА ПОЧЕТОКОТ НА УЧЕБНАТА, 2015/2016 ГОДИНА

### PRIMARY, LOWER AND UPPER SECONDARY SCHOOLS AT THE BEGINING OF THE SCHOOL YEAR 2015/2016





РЕПУБЛИКА МАКЕДОНИЈА  
ДРЖАВЕН ЗАВОД ЗА СТАТИСТИКА

REPUBLIC OF MACEDONIA  
STATE STATISTICAL OFFICE

**ОСНОВНИ И СРЕДНИ УЧИЛИШТА НА ПОЧЕТОКОТ НА  
УЧЕБНАТА 2015/2016 ГОДИНА**

**PRIMARY, LOWER SECONDARY AND UPPER SECONDARY SCHOOLS AT  
THE BEGINNING OF THE SCHOOL YEAR 2015/2016**

**СТАТИСТИЧКИ ПРЕГЛЕД: Население и социјални статистики**  
**STATISTICAL REVIEW: *Population and Social Statistics***

**2.4.16.05**  
**850**

Скопје, мај 2016 / Skopje, May 2016

**Издавач:**

ДРЖАВЕН ЗАВОД ЗА СТАТИСТИКА НА РЕПУБЛИКА МАКЕДОНИЈА,  
ул. "Даме Груев" бр.4, Скопје

**Publisher:**

STATE STATISTICAL OFFICE OF THE REPUBLIC OF MACEDONIA,  
"Dame Gruev"- 4, Skopje

**Телефон/Phone** +389/02/3295-600

**Факс/Fax** +389/02/3111-336

**Web-страница/Web site:** <http://www.stat.gov.mk>

**Одговара**

Лидија Костовска, директор

**Person responsible:**

Lidija Kostovska, Director

**BE MOЛИМЕ ПРИ КОРИСТЕЊЕТО НА ОВАА ПУБЛИКАЦИЈА, НАВЕДЕТЕ ГО ИЗВОРОТ  
WHEN USING DATA CONTAINED HERE, PLEASE CITE THE SOURCE**

CIP - Каталогизација во публикација  
Национална и универзитетска библиотека "Св. Климент Охридски", Скопје

31:373.3/.5(497.7)"2014/15"  
373.3/.5(497.7)"2014/15"(083.41)

ОСНОВНИ и средни училишта на почетокот на учебната 2015/2016 година  
= Primary, lower secondary and upper secondary schools at the beginning of the  
school year 2015/2016. - Скопје : Државен завод за статистика на Република  
Македонија = Skopje : State statistical office of the Republic of Macedonia, 2015.  
- 51 стр. : табели ; 29 см. - (Статистички преглед / Државен завод за статистика  
на Република Македонија. Население и социјални статистики = Statistical review /  
State statistical office of the Republic of Macedonia, ISSN 0580-454X. Population and  
social statistics, ISSN 1409-8997; 2.4.16.05 (850))

Текст напредно на мак. и англ. јазик

ISBN 978-608-227-229-0

а) Основни училишта - Македонија - 2015-2016 - Статистички податоци  
б) Средни училишта - Македонија - 2015-2016 - Статистички податоци  
COBISS.MK-ID 101268490

## ПРЕДГОВОР

Во оваа публикација Државниот завод за статистика објавува податоци за воспитно-образовниот процес во основното и во средното образование што се добиени од редовните годишни статистички истражувања спроведени на почетокот на учебната 2015/2016 година, во сите основни и средни училишта.

Публикацијата содржи податоци за бројот на основните училишта (редовни, специјални, основни за возрасни и основни уметнички училишта), паралелки, запишани ученици по пол, по одделенија, по општини, ученици според учењето на странскиот јазик (прв и втор задолжителен и факултативен), ученици на кои им е обезбеден бесплатен превоз, сместување во дом и во приватни семејства. Исто така, презентирани се бројни податоци за наставниците според видот на работниот однос, полот, возраста, фондот на часови и степенот на стручна подготовка, како и податоци за стручните работници.

Според измените во Законот за основното образование ("Службен весник на Република Македонија" број 51/2007), од учебната 2007/2008 година, основното образование во Република Македонија трае 9 години (деветолетка) и е задолжително за сите деца од 6-годишна возраст.

Кај средните училишта (редовни, специјални, верски), покрај бројот на училиштата, се обезбедуваат податоци и за паралелките, учениците по пол, по струка, по времетраење на образовните програми и по општини, ученици според возраста и годината на учење, според учењето странски јазик (прв и втор задолжителен и факултативен). Исто така, презентирани се бројни податоци за наставниците според видот на работниот однос, полот, возраста, фондот на часови и степенот на стручна подготовка, како и податоци за стручните работници.

Во согласност со административната поделба на Република Македонија од 2013 година, општините Другово, Вранештица, Зајас и Осломеј престанаа да постојат и тие се припоени кон општина Кичево. Поради тоа, почнувајќи од учебната 2013/2014 година, во публикациите нема да има податок кај гореспоменатите општини, а во општина Кичево, бројот на училишта, ученици и наставници ќе биде поголем.

Државниот завод за статистика се надева дека публикацијата ќе ја исполни својата основна улога и на корисниците ќе им овозможи користење на бројни податоци за понатамошни анализи и планирања.

Евентуалните забелешки и сугестии за подобрување на изданието ќе ги примиме со благодарност.

Скопје, мај 2016

Координатор на сектор,  
Ајрија Чаушоска

## PREFACE

In this publication, the State Statistical Office of the Republic of Macedonia is publishing data on the educational process in primary, lower secondary and upper secondary education, which have been collected through the regular annual statistical surveys conducted at the beginning of the school year 2015/2016 in all types of schools.

The publication comprises data on the number of primary and lower secondary schools (regular, special, adult schools and art schools), class sections, enrolled students by sex, grades and municipalities, students according to the study of foreign language (first and second compulsory and facultative), students that use free transport, accommodation in boarding schools and private families. Also, there are a lot of data on teachers according to the type of employment, sex, age, number of lessons, level of education and supporting staff.

According to the changes in the Law on Primary Education (Official Gazette of the Republic of Macedonia No. 51/2007), starting from the school year 2007/2008, the primary and lower secondary education in the Republic of Macedonia lasts 9 years (nine years) and is compulsory for all children at 6 years of age.

For the upper secondary schools (regular, special and religious), in addition to the number of schools, also included are data on class sections, students by sex, qualification, educational programmes and municipalities, students according to age, year of study and study of foreign language (first and second compulsory and facultative). Also, there are a lot of data on teachers according to the type of employment, sex, age, number of lessons, level of education and supporting staff.

According to the administrative division of the Republic of Macedonia from 2013, the municipalities Drugovo, Vraneshtica, Zajas and Oslomej ceased to exist and were merged with the municipality of Kichevo. Therefore, starting from the school year 2013/2014, the publications will no longer contain data for these municipalities, while for the municipality of Kichevo the number of schools, students and teachers will be larger.

The State Statistical Office hopes that this publication will fulfil its role of providing users with data for further analysis and planning.

All comments and suggestions aimed at improving the publication would be greatly appreciated

Skopje, May 2016

Coordinator of Sector  
Ajrija Chaushoska

## СОДРЖИНА

Предговор .....	3
Методолошки објаснувања .....	6

### Основни индикатори за основното и средното образование

T-01: Редовни основни училишта, паралелки, ученици и наставници .....	8
T-02: Основни индикатори за редовните основни училишта, почеток на учебната година .....	8
T-03: Други индикатори за редовните основни училишта, почеток на учебната година .....	8
T-04: Редовни средни училишта, паралелки, ученици и наставници .....	9
T-05: Основни индикатори за редовните средни училишта, почеток на учебната година .....	9
T-06: Други индикатори за редовните средни училишта, почеток на учебната година .....	9
T-07: Опфат во основното образование (стапки на запишување) .....	11
T-08: Опфат во средното образование (стапки на запишување) .....	12

### Основно образование

T-09: Редовни основни училишта, паралелки, ученици и наставници .....	15
T-10: Редовни основни училишта - паралелки по одделенија .....	15
T-11: Ученици во редовните основни училишта, по одделенија, по пол и повторувачи .....	15
T-12: Ученици во редовните основни училишта, по одделенија и по општини .....	16
T-13: Ученички во редовните основни училишта, по одделенија и по општини .....	18
T-14: Ученици според возраста и полот, по одделенија .....	20
T-15: Наставници според предавањето странски јазик .....	20
T-16: Ученици во редовното основно образование според изучувањето странски јазици .....	21
T-17: Ученици на кои им е обезбеден превоз до училиштето, по општини .....	22
T-18: Редовни основни училишта, паралелки, ученици и наставници, по пол и по општини .....	24
T-19: Наставници во редовните основни училишта според видот на работниот однос .....	26
T-20: Наставници и стручни соработници во редовните основни училишта според степенот на стручната подготовка и фондот на часови .....	26
T-21: Наставници во редовните основни училишта со покус од полното работно време според фондот на часови .....	27
T-22: Наставници во редовните основни училишта според возраста .....	27
T-23: Редовни основни училишта, паралелки, ученици и наставници, по региони .....	28
T-24: Специјални основни училишта, паралелки, ученици според видот на спреченоста и наставници според видот на работниот однос .....	29
T-25: Ученици во специјалните основни училишта според возраста и полот, по одделенија .....	30
T-26: Специјални основни училишта, паралелки, ученици и наставници, по општини .....	31
T-27: Ученици по одделенија, по пол и повторувачи во основните училишта за возрасни .....	32
T-28: Ученици во основните училишта за возрасни лица според возраста и полот, по одделенија .....	32
T-29: Основни училишта за возрасни лица, паралелки, ученици и наставници, по општини .....	33
T-30: Основни уметнички училишта, паралелки, ученици и наставници, по општини .....	33

### Средно образование

T-31: Запишани ученици во редовното средно образование според успехот .....	37
T-32: Ученици во редовното средно образование по тригодишни и по четиригодишни образовни програми, по општини .....	37
T-33: Редовни средни училишта, паралелки, ученици и наставници, по општини .....	38
T-34: Ученици во редовното средно образование според структурата, класот и полот .....	40
T-35: Редовни средни училишта, паралелки, ученици и наставници, по региони .....	42
T-36: Ученици во редовното средно образование според возраста, полот и годината на учење .....	44
T-37: Ученици според учењето на странски јазици - прв јазик (задолжителен) .....	45
T-38: Ученици според учењето странски јазици - втор јазик (задолжителен) .....	45
T-39: Ученици според учењето странски јазици - факултативен јазик .....	46
T-40: Наставници според предавањето странски јазик .....	46
T-41: Наставници во редовното средно образование според видот на работниот однос .....	46
T-42: Наставници и стручни работници во редовното средно образование според степенот на стручната подготовка и фондот на часови .....	47
T-43: Наставници во редовното средно образование со покус од полното работно време .....	48
T-44: Наставници во редовното средно образование според возраста .....	48
T-45: Средни верски училишта, паралелки, ученици и наставници .....	48
T-46: Ученици во средните верски училишта според возраста, полот и годините на учење .....	49
T-47: Специјални средни училишта, паралелки, ученици и наставници според видот на спреченоста на учениците .....	49
T-48: Специјални средни училишта, паралелки, ученици и наставници, по општини .....	50
T-49: Ученици во специјалните средни училишта според возраста, полот и годината на учење .....	50

## CONTENTS

<b>Preface .....</b>	<b>3</b>
<b>Methodological notes .....</b>	<b>6</b>
<b>Basic indicators for primary and lower secondary education and upper secondary education</b>	
T-01: Regular primary and lower secondary schools, class sections, students and teachers.....	8
T-02: Basic indicators for regular primary and lower secondary schools at the beginning of the school year.....	8
T-03: Other indicators for regular primary and lower secondary schools at the beginning of the school year .....	8
T-04: Regular upper secondary schools, class sections, students and teachers.....	9
T-05: Basic indicators for regular upper secondary schools at the beginning of the school year.....	9
T-06: Other indicators for regular upper secondary schools at the beginning of the school year .....	9
T-07: Coverage in primary and lower secondary education (enrollment rates) .....	11
T-08: Coverage in upper secondary education (enrollment rates) .....	12
<b>Primary and Lower Secondary Education</b>	
T-09: Regular primary and lower secondary schools, class sections, students and teachers.....	15
T-10: Regular primary and lower secondary schools, class sections by grades .....	15
T-11: Students in regular primary and lower secondary schools, by grades, and sex and repeaters .....	15
T-12: Students in regular primary and lower secondary schools by grades and municipalities .....	16
T-13: Female students in regular primary and lower secondary schools by grades and municipalities .....	18
T-14: Students according to the age and sex, by grades.....	20
T-15: Teachers according to the teaching of foreign languages.....	20
T-16: Students in regular primary and lower secondary education according to the study of foreign languages .....	21
T-17: Students provided with transport to school free of charge, by municipalities.....	22
T-18: Regular primary and lower secondary schools, class sections, students and teachers by sex and municipalities.....	24
T-19: Teachers in regular primary and lower secondary schools according to the type of employment .....	26
T-20: Teachers and supporting staff in regular primary and lower secondary schools according to the level of education and number of lessons....	26
T-21: Part-time teachers in regular primary and lower secondary schools according to the number of lessons.....	27
T-22: Teachers in regular primary and lower secondary schools by age .....	27
T-23: Regular primary and lower secondary schools, class sections, students and teachers, by regions .....	28
T-24: Special primary and lower secondary schools, class sections, students according to disabilities and teachers according to the type of employment.....	29
T-25: Students in special primary and lower secondary schools according to the age and sex, by grades .....	30
T-26: Special primary and lower secondary schools, class sections, students and teachers by municipalities.....	31
T-27: Adults by grades, sex and repeaters in adult primary and lower secondary schools .....	32
T-28: Adults in adult primary and lower secondary schools according to age and sex, by grades .....	32
T-29: Adult primary and lower secondary schools, class sections, students and teachers by municipalities .....	33
T-30: Art primary and lower secondary schools, class sections, students and teachers, by municipalities .....	33
<b>Upper Secondary Education</b>	
T-31: Enrolled students in the regular upper secondary education according to achieved success .....	37
T-32: Students in the regular upper secondary schools according to 3-year and 4-year educational programmes by year of study.....	37
T-33: Regular upper secondary schools, class sections, students and teachers by municipalities .....	38
T-34: Students in regular upper secondary education according to the qualification, class and sex .....	40
T-35: Regular upper secondary schools, class sections, students and teachers, by regions .....	42
T-36: Students in regular upper secondary education according to the age, sex and year of study .....	44
T-37: Students according to the study of foreign languages - first language (compulsory).....	45
T-38: Students according to the study of foreign languages - second language (compulsory) .....	45
T-39: Students according to the study of foreign languages - facultative language .....	46
T-40: Teachers according to the teaching on foreign languages.....	46
T-41: Teachers in regular upper secondary education according to the type of employment .....	46
T-42: Teachers and supporting staff in regular upper secondary education, according to the level of education and number of lessons.....	47
T-43: Part-time teachers in regular upper secondary education .....	48
T-44: Teachers in regular upper secondary education according to the age group.....	48
T-45: Religious upper secondary schools, class sections, students and teachers.....	48
T-46: Students in religious upper secondary schools according to the age, sex and year of study.....	49
T-47: Special upper secondary schools, class sections, students and teachers according to the type of student's disabilities .....	49
T-48: Special upper secondary schools, class sections, students and teachers by municipalities.....	50
T-49: Students in special upper secondary schools, according to the age, sex and year of study.....	50

## МЕТОДОЛОШКИ ОБЈАСНУВАЊА

Податоците за основното и средното образование што се објавуваат во оваа публикација се резултат на редовните годишни истражувања на почетокот на учебната година.

Како училиште е прикажана секоја училишна единица, без оглед на тоа дали е самостојно училиште, подрачно училиште или паралелка при друг вид училиште. Со ова истражување се опфатени сите основни и средни училишта, редовни, специјални и училишта за возрасни.

Основните училишта, според организацискиот принцип, можат да бидат самостојни или училишта кои во состав имаат и подрачни училишта.

Средното образование, според видот на образовната програма, може да биде гимназиско и стручно образование. Во зависност од успехот и желбата, учениците уште во првата година се определуваат за една од можните струки.

Специјалното образование (основно и средно) ги опфаќа паралелките при редовните училишта и училиштата кои работат според посебни планови и програми, приспособени на психофизичките способности на учениците.

Образованието за возрасни овозможува стекнување на основно образование на возрасни лица кои овој вид на образование не успеале да го стекнат по пат на редовно образование.

Дополнително образование е основното уметничко образование кое го посетуваат ученици од редовното основно образование со цел стекнување на знаења од областа на музиката и балетот.

## METHODOLOGICAL NOTES

The data on primary, lower secondary and upper secondary education are a result of the regular annual surveys at the beginning of the school year.

A "school" is any school unit, regardless of whether it is an independent school, a local school or a class section in another type of school. This survey includes all types of schools (primary, lower secondary and upper secondary schools, regular, special and adult schools).

From an organisational point of view, the primary and lower secondary schools can be independent or schools composed of several local schools.

The upper secondary education according to the type of educational programme can be divided into general and vocational education. According to the students' final results and preferences, they may choose one of the available qualifications from the first year.

Special primary, lower secondary and upper secondary education includes schools and class sections under other regular schools in which instruction is conducted according to a special type of curriculum and instructional programme.

Adult education provides basic education for adults who have not finished their regular education on time.

Art education represents supplementary education for the students from regular primary and lower secondary schools for acquiring music and ballet knowledge.

**ОСНОВНИ ИНДИКАТОРИ ЗА ОСНОВНОТО И СРЕДНОТО ОБРАЗОВАНИЕ  
BASIC INDICATORS FOR PRIMARY AND LOWER SECONDARY EDUCATION  
AND UPPER SECONDARY EDUCATION**

**T-01: Редовни основни училишта, паралелки, ученици и наставници <sup>1)</sup>**

**T-01: Regular primary and lower secondary schools, class sections, students and teachers <sup>1)</sup>**

	Училишта Schools	Паралелки Class sections	Ученици Students		Наставници Teachers					
			вкупно total	ученички female students	вкупно total		со полно работно време full-time		со пократко од полното работно време part-time	
					cé all	жени women	вкупно total		вкупно total	
							cé all	жени women	cé all	жени women
2005/2006	1 008	11 046	235 691	114 422	14 817	9 072	13 902	8 566	915	506
2006/2007	1 003	10 815	231 497	111 864	15 098	9 371	14 007	8 777	1 091	594
2007/2008	996	10 647	222 359	107 755	15 330	9 572	14 308	8 992	1 022	580
2008/2009	993	10 692	216 180	104 445	15 930	10 098	14 605	9 347	1 325	751
2009/2010	989	10 716	210 381	101 765	16 144	10 455	14 725	9 661	1 419	794
2010/2011	990	10 720	204 439	98 951	16 703	10 899	15 049	9 933	1 654	966
2011/2012	986	10 713	198 856	96 433	17 129	11 318	15 075	10 118	2 054	1 198
2012/2013	991	10 684	195 311	94 695	17 193	11 463	14 986	10 176	2 207	1 287
2013/2014	988	10 877	191 051	92 461	17 219	11 576	14 896	10 217	2 323	1 359
2014/2015	986	10 887	192 165	93 106	17 628	11 990	15 297	10 596	2 331	1 394
2015/2016	988	10 709	185 992	89 949	17 641	12 065	15 206	10 583	2 435	1 482

<sup>1)</sup> Податоците за учениците во учебната 2005/2006 година се однесуваат на запишани ученици во подготвителна група-нула одделение и од I до VIII одделение според промените во Законот за основното образование („Сл. весник на РМ“ број 63/2004 година), а податоците за учениците од учебната 2007/2008 година се однесуваат на запишани ученици од I до IX одделение според промените во Законот за основното образование („Сл. весник на РМ“ број 51/2007 година).

<sup>1)</sup> The data on students in the school year 2005/2006 refer to enrolled students in preparatory group - zero grade and from I to VIII grade according to the amendments to the Law on Primary Education (Official Gazette of the Republic of Macedonia No 63/2004), while from the school year 2007/2008 the data on students refer to enrolled students from I to IX grade according to the amendments to the Law on Primary Education (Official Gazette of the Republic of Macedonia No 51/2007)

**T-02: Основни индикатори за редовните основни училишта, почеток на учебната година**

**T-02: Basic indicators for regular primary and lower secondary schools at the beginning of the school year**

	Број на училишта Number of schools	Број на паралелки Number of class sections	Број на ученици Number of students	Број на наставници Number of teachers	Број на ученици на едно училиште Number of students per school	Број на ученици на една паралелка Number of students in class section	Број на ученици на еден наставник Number of students per teacher	Број на наставници на едно училиште Number of teachers per school
2011/2012	986	10 713	198 856	17 129	202	19	12	17
2012/2013	991	10 684	195 311	17 193	197	18	12	17
2013/2014	988	10 877	191 051	17 219	193	18	11	17
2014/2015	986	10 887	192 165	17 628	195	17	11	18
2015/2016	988	10 709	185 992	17 641	188	17	11	18

**T-03: Други индикатори за редовните основни училишта, почеток на учебната година**

**T-03: Other indicators for regular primary and lower secondary schools at the beginning of the school year**

	Број на ученици Number of students	Број на ученици кои изучуваат прв странски јазик Number of students studying first foreign language	Број на ученици кои изучуваат втор странски јазик Number of students studying second foreign language	% на ученици кои изучуваат прв јазик % of students studying first language	% на ученици кои изучуваат втор јазик % of students studying second language	Број на наставници кои предаваат странски јазик Number of foreign language teachers	Број на ученици на еден наставник кој предава странски јазик Number of students per foreign language teacher
2011/2012	198 856	198 856	91 474	100.0	46.0	2 399	83
2012/2013	195 311	195 311	86 309	100.0	44.2	2 361	83
2013/2014	191 051	191 051	82 462	100.0	43.2	2 355	81
2014/2015	192 165	192 165	84 854	100.0	44.2	2 490	77
2015/2016	185 992	185 992	80 617	100.0	43.3	2 769	67

**T-04: Редовни средни училишта, паралелки, ученици и наставници**  
**T-04: Regular upper secondary schools, class sections, students and teachers**

	Училишта Schools	Паралелки Class sections	Ученици Students		Наставници Teachers					
			вкупно total	ученички female students	вкупно total		со полно работно време full-time		со пократко од полното работно време part-time	
					cé all	жени women	вкупно total		вкупно total	
							cé all	жени women	cé all	жени women
2005/2006	100	3 181	95 867	45 084	5 937	3 375	5 063	2 860	874	515
2006/2007	104	3 200	95 366	45 252	6 247	3 536	5 312	2 960	935	576
2007/2008	105	3 228	94 545	44 352	6 445	3 695	5 445	3 086	1 000	609
2008/2009	108	3 267	93 843	44 595	6 599	3 936	5 711	3 297	888	539
2009/2010	111	3 372	95 343	45 820	6 880	4 029	5 940	3 432	940	597
2010/2011	111	3 433	94 155	45 292	7 088	4 151	6 020	3 487	1 068	664
2011/2012	114	3 477	93 064	44 884	7 265	4 256	6 152	3 574	1 113	682
2012/2013	113	3 459	89 884	42 975	7 391	4 294	6 240	3 592	1 151	702
2013/2014	113	3 455	86 418	41 186	7 322	4 314	6 209	3 628	1 113	686
2014/2015	116	3 474	83 522	40 376	7 402	4 396	6 317	3 712	1 085	684
2015/2016	117	3 497	80 295	38 330	7 341	4 340	6 298	3 691	1 043	649

**T-05: Основни индикатори за редовните средни училишта, почеток на учебната година**  
**T-05: Basic indicators for regular upper secondary schools at the beginning of the school year**

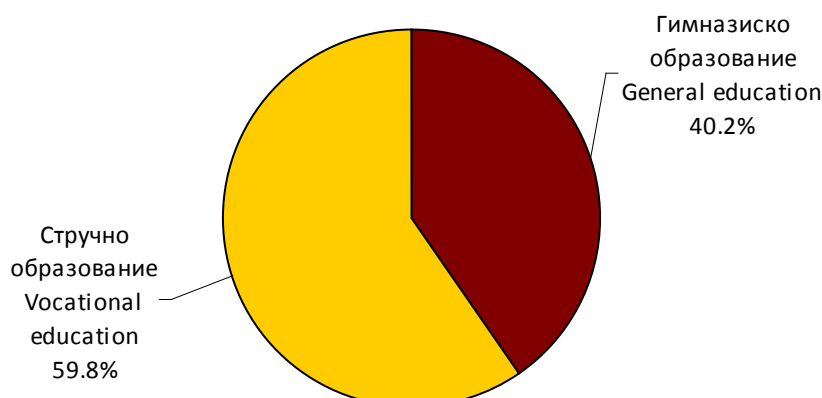
	Број на училишта Number of schools	Број на паралелки Number of class sections	Број на ученици Number of students	Број на наставници Number of teachers	Број на ученици на едно училиште Number of students per school	Број на ученици на една паралелка Number of students in class section	Број на ученици на еден наставник Number of students per teacher	Број на наставници на едно училиште Number of teachers per school
2011/2012	114	3 477	93 064	7 265	817	27	13	64
2012/2013	113	3 459	89 884	7 391	795	26	12	65
2013/2014	113	3 455	86 418	7 322	765	25	12	65
2014/2015	116	3 474	83 522	7 402	720	24	11	64
2015/2016	117	3 497	80 295	7 341	686	23	11	63

**T-06: Други индикатори за редовните средни училишта, почеток на учебната година**  
**T-06: Other indicators for regular upper secondary schools at the beginning of the school year**

	Број на ученици Number of students	Број на ученици кои изучуваат прв странски јазик Number of students studying first foreign language	Број на ученици кои изучуваат втор странски јазик Number of students studying second foreign language	Број на ученици кои изучуваат трет странски јазик Number of students studying third foreign language	% на ученици кои изучуваат прв јазик % of students studying first language	% на ученици кои изучуваат втор јазик % of students studying second language	% на ученици кои изучуваат трет јазик % of students studying third language	Број на наставници кои предаваат странски јазик Number of foreign language teachers	Број на ученици на еден наставник кој предава странски јазик Number of students per foreign language teacher
2011/2012	93 064	93 064	46 399	1 624	100.0	50.0	1.7	892	105
2012/2013	89 884	89 884	45 988	1 373	100.0	51.2	1.5	898	100
2013/2014	86 418	86 418	44 207	1 406	100.0	51.1	1.6	896	96
2014/2015	83 522	83 522	43 955	1 485	100.0	52.6	1.8	918	91
2015/2016	80 295	80 295	41 606	1 829	100.0	51.8	2.3	869	92

**Г-01: Заинтересираност на учениците за програмите во средното образование**  
**G-01: Attractiveness of the upper secondary education programmes for the students**

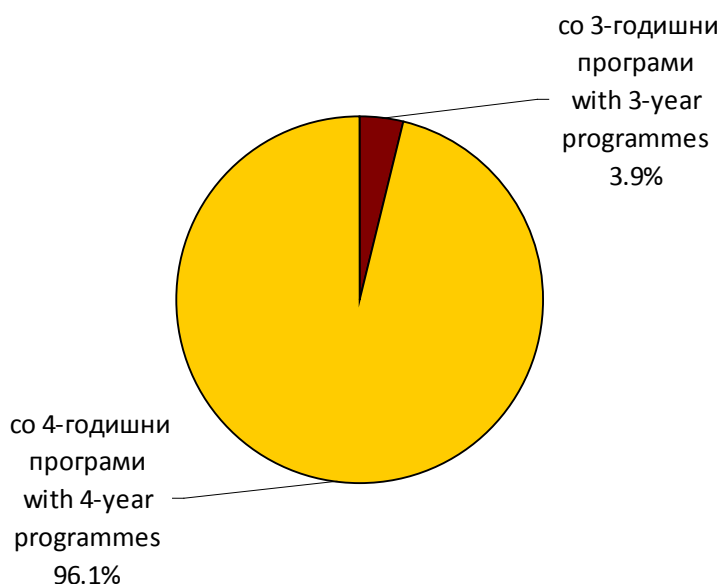
Структура на средното образование според типот на програмите - гимназиско и стручно образование  
Structure of upper secondary education according to the types of educational programmes  
- general and vocational education



Учениците во средното образование се повеќе заинтересирани за стручните образовни програми во споредба со општите образовни програми (гимназиско образование). Притоа, учениците од машки пол повеќе се запишуваат на стручните образовни програми отколку ученичките.

The students from upper secondary education are more interested in vocational education programmes than in general education programmes (gymnasium education). There are more males than females enrolling in vocational education programmes.

**Г-02: Структура на средното образование според времетраењето на програмите - 3 и 4-годишно образование**  
**G-02: Structure of upper secondary education according to the duration of the educational programmes - 3 and 4-year programmes**



Учениците во средното образование се повеќе заинтересирани за образовни програми со 4-годишно времетраење (општи и стручни програми). По завршувањето на овие програми, лицата може да го продолжат своето образование во високо образование или да бараат вработување на пазарот на труд, додека образовните програми со 3-годишно времетраење водат директно кон пазарот за труд. Притоа, ученичките повеќе се запишуваат на образовните програми со 4-годишно траење отколку учениците од машки пол.

The students from upper secondary education are more interested in 4-year education programmes (general and vocational programmes). After completion of these programmes, they can continue their education at the tertiary level or seek employment on the labour market, while the 3-year education programmes lead directly to the labour market. There are more females than males enrolling in 4-year education programmes.

**T-07: Опфат во основното образование (стапки на запишување)**  
**T-07: Coverage in primary and lower secondary education (enrolment rates)**

Бруто-стапки - вкупно Gross enrolment rates - total				
учебна година School year	возраст Age	запишани ученици Enrolled students	население на истата возраст*) Population at corresponding age*)	бруто-стапка Gross rate
2005/2006	5-17**)	235 691	377 114	62.50
2006/2007	5-17	231 497	368 042	62.90
2007/2008	5-17	222 359***)	359 119	61.91
2008/2009	5-17	216 180	350 701	61.64
2009/2010	5-17	210 381	341 477	61.61
2010/2011	5-17	204 439	332 373	61.51
2011/2012	5-17	198 856	324 725	61.24
2012/2013	5-17	195 311	317 093	61.59
2013/2014	5-17	191 051	311 237	61.38
2014/2015	5-17	192 165	306 817	62.63
2015/2016	5-17	185 992	304 980	60.98

Бруто-стапки - женски Gross enrolment rates - females				
учебна година School year	возраст Age	запишани ученици Enrolled students	население на истата возраст*) Population at corresponding age*)	бруто-стапка Gross rate
2005/2006	5-17**)	114 422	182 852	62.58
2006/2007	5-17	111 864	178 384	62.71
2007/2008	5-17	107 755***)	174 047	61.91
2008/2009	5-17	104 445	170 000	61.43
2009/2010	5-17	101 765	165 407	61.52
2010/2011	5-17	98 951	161 059	61.44
2011/2012	5-17	96 433	157 315	61.3
2012/2013	5-17	94 695	153 428	61.60
2013/2014	5-17	92 461	150 704	61.35
2014/2015	5-17	93 106	148 492	62.7
2015/2016	5-17	89 949	147 545	60.96

Нето-стапки - вкупно Net enrolment rates - total				
учебна година School year	возраст Age	запишани ученици Enrolled students	население на истата возраст*) Population at corresponding age*)	нето-стапка Net rate
2005/2006	6-14**)	230 925	255 085	90.53
2006/2007	6-14	226 656	248 352	91.26
2007/2008	6-14	219 113***)	241 474	90.74
2008/2009	6-14	213 253	234 449	90.96
2009/2010	6-14	208 039	227 588	91.41
2010/2011	6-14	202 290	222 035	91.11
2011/2012	6-14	196 286	216 346	90.73
2012/2013	6-14	192 998	212 735	90.72
2013/2014	6-14	189 130	209 529	90.26
2014/2015	6-14	188 594	208 102	90.62
2015/2016	6-14	185 229	205 895	89.96

Нето-стапки - женски Net enrolment rates - females				
учебна година School year	возраст Age	запишани ученици Enrolled students	население на истата возраст*) Population at corresponding age*)	нето-стапка Net rate
2005/2006	6-14**)	112 153	123 678	90.68
2006/2007	6-14	109 535	120 383	90.99
2007/2008	6-14	106 237***)	116 969	90.82
2008/2009	6-14	103 066	113 465	90.84
2009/2010	6-14	100 616	110 036	91.44
2010/2011	6-14	97 936	107 345	91.23
2011/2012	6-14	95 192	104 774	90.85
2012/2013	6-14	93 584	103 095	90.77
2013/2014	6-14	91 581	101 468	90.26
2014/2015	6-14	91 329	100 842	90.57
2015/2016	6-14	89 583	99 683	89.87

\*) Состојба на 31 декември

\*\*) Податоците за учениците се однесуваат на запишани ученици во подготвителна група-нулта одделение и од I до VIII одделение според промените во Законот за основното образование ("Сл. весник на РМ" број 63/2004 година). Заради тоа е земена возрастна група на населението од 5 до 17 за бруто-стапката и од 6 до 14 години за нето-стапката на запишување во основното образование.

\*\*\*) Почнувајќи од учебната 2007/2008 година, податоците за учениците се однесуваат на запишани ученици од I до IX одделение според промените во Законот за основното образование ("Сл. весник на РМ" број 51/2007 година)

\*) Situation as at 31 December

\*\*) The data on students refer to enrolled students in preparatory group - zero grade and from I to VIII grade according to the amendments to the Law on Primary Education (Official Gazette of the Republic of Macedonia No. 63/2004). Therefore, the population data refer to the age group from 5 to 17 years of age for gross enrolment rate and to the age group from 6 to 14 years of age for net enrolment rate in primary and lower secondary education.

\*\*\*) Starting from the school year 2007/2008, the data on students refer to enrolled students from I to IX grade according to the amendments to the Law on Primary Education (Official Gazette of the Republic of Macedonia No. 51/2007)

**Дефиниција / Definition:**

**Бруто-стапка на запишување во основното образование** претставува сооднос меѓу сите ученици во основното образование и популацијата на соодветната возраст (од 5 до 17 години).

**Gross enrolment rate in primary and lower secondary education** is the ratio between all students in primary and lower secondary education and the population of the corresponding age (5-17 years of age).

**Нето-стапка на запишување во основното образование** претставува сооднос меѓу учениците во основното образование кои се на возраст пропишана со Законот за основното образование и популацијата на соодветната возраст (од 6 до 14 години).

**Net enrolment rate in primary and lower secondary education** is the ratio between students in primary and lower secondary education that are at an appropriate age prescribed by the Law on Primary Education and the population of the corresponding age (6-14 years of age)

**T-08: Опфат во средното образование (стапки на запишување)**

**T-08: Coverage in upper secondary education (enrolment rates)**

Бруто-стапки - вкупно				
Gross enrolment rates - total				
учебна година School year	возраст Age	запишани ученици Enrolled students	население на истата возраст*) Population at corresponding age*)	бруто-стапка Gross rate
2005/2006	14-20	95 867	227 721	42.1
2006/2007	14-20	95 366	225 521	42.29
2007/2008	14-20	94 545	222 730	42.44
2008/2009	14-20	93 843	219 333	42.79
2009/2010	14-20	95 343	214 559	44.44
2010/2011	14-20	94 155	210 522	44.72
2011/2012	14-20	93 064	204 811	45.44
2012/2013	14-20	89 884	198 252	45.33
2013/2014	14-20	86 418	191 196	45.20
2014/2015	14-20	83 522	186 847	44.70
2015/2016	14-20	80 294	181 083	44.67

Бруто-стапки - женски				
Gross enrolment rates - females				
учебна година School year	возраст Age	запишани ученици Enrolled students	население на истата возраст*) Population at corresponding age*)	бруто-стапка Gross rate
2005/2006	14-20	45 084	110 678	40.73
2006/2007	14-20	45 252	109 563	41.3
2007/2008	14-20	44 352	108 106	41.02
2008/2009	14-20	44 595	106 678	41.8
2009/2010	14-20	45 820	104 180	44.00
2010/2011	14-20	45 292	102 198	44.32
2010/2011	14-20	45 292	99 398	45.57
2012/2013	14-20	42 975	96 208	44.67
2013/2014	14-20	41 186	92 650	44.45
2014/2015	14-20	40 376	90 467	44.63
2015/2016	14-20	38 330	87 547	43.78

Нето-стапки - вкупно				
Net enrolment rates - total				
учебна година School year	возраст Age	запишани ученици Enrolled students	население на истата возраст*) Population at corresponding age*)	нето-стапка Net rate
2005/2006	15-18	86 002	129 776	66.27
2006/2007	15-18	86 716	128 540	67.46
2007/2008	15-18	85 145	126 475	67.32
2008/2009	15-18	85 081	124 523	68.32
2009/2010	15-18	85 803	122 959	69.78
2010/2011	15-18	84 906	119 316	71.16
2011/2012	15-18	83 709	115 929	72.21
2012/2013	15-18	81 759	111 904	73.06
2013/2014	15-18	77 668	107 468	72.27
2014/2015	15-18	75 337	103 046	73.11
2015/2016	15-18	72 799	100 805	72.22

Нето-стапки - женски				
Net enrolment rates - females				
учебна година School year	возраст Age	запишани ученици Enrolled students	население на истата возраст*) Population at corresponding age*)	нето-стапка Net rate
2005/2006	15-18	40 224	62 863	63.99
2006/2007	15-18	41 038	62 366	65.8
2007/2008	15-18	40 089	61 385	65.31
2008/2009	15-18	40 269	60 518	66.54
2009/2010	15-18	41 250	59 902	68.86
2010/2011	15-18	40 825	58 010	70.38
2011/2012	15-18	40 212	56 247	71.49
2012/2013	15-18	38 985	54 194	71.94
2013/2014	15-18	36 991	51 909	71.26
2014/2015	15-18	36 586	49 829	73.42
2015/2016	15-18	34 766	48 765	71.29

\*) Состојба на 31 декември

\*) Situation as at 31 December

**Дефиниција / Definition:**

**Бруто-стапка на запишување во средното образование** претставува сооднос меѓу сите ученици во средното образование и популацијата на соодветната возраст (од 14 до 20 години).

**Gross enrolment rate in upper secondary education** is the ratio between all students in upper secondary education and the population of the corresponding age (14-20 years of age).

**Нето-стапка на запишување во средното образование** претставува сооднос меѓу учениците во средното образование кои се на возраст пропишана со Законот за средното образование и популацијата на соодветната возраст (од 15 до 18 години).

**Net enrolment rate in upper secondary education** is the ratio between students in upper secondary education that are at an appropriate age prescribed by the Law on Secondary Education and the population of the corresponding age (15-18 years of age).

**ОСНОВНО ОБРАЗОВАНИЕ**  
**PRIMARY AND LOWER SECONDARY EDUCATION**



**T-09: Редовни основни училишта, паралелки, ученици и наставници <sup>1)</sup>**  
**T-09: Regular primary and lower secondary schools, class sections, students and teachers <sup>1)</sup>**

	Училишта Schools	Паралелки Class sections	Ученици / Students		Наставници / Teachers											
			вкупно total	ученички female students	вкупно total		со полно работно време full-time		со пократко од полното работно време part-time							
					сé all	жени women	вкупно total		вкупно total							
							сé all	жени women	сé all	жени women						
<b>2014/2015</b>																<b>2014/2015</b>
<b>Вкупно</b>	<b>986</b>	<b>10 887</b>	<b>192 165</b>	<b>93 106</b>	<b>17 628</b>	<b>11 990</b>	<b>15 297</b>	<b>10 596</b>	<b>2 331</b>	<b>1 394</b>						<b>Total</b>
<b>2015/2016</b>																<b>2015/2016</b>
<b>Вкупно</b>	<b>988</b>	<b>10 709</b>	<b>185 992</b>	<b>89 949</b>	<b>17 641</b>	<b>12 065</b>	<b>15 206</b>	<b>10 583</b>	<b>2 435</b>	<b>1 482</b>						<b>Total</b>
<b>2015/2016</b> <b>2014/2015</b>	100.2	98.4	96.8	96.6	100.1	100.6	99.4	99.9	104.5	106.3						<b>2015/2016</b> <b>2014/2015</b>

<sup>1)</sup> Податоците за учениците се однесуваат на запишани ученици од I до IX одделение според промените во Законот за основното образование („Сл. весник на РМ“ број 51/2007 година)

<sup>1)</sup> The data on students refer to enrolled students from I to IX grade according to the amendments to the Law on Primary Education (Official Gazette of the Republic of Macedonia No 51/2007)

**T-10: Редовни основни училишта - паралелки по одделенија**  
**T-10: Regular primary and lower secondary schools - class sections by grades**

	Вкупно Total	Број на некомбинирани паралелки Number of uncombined class sections										Комбинирани паралелки Combined class sections							
		сé all	I	II	III	IV	V	VI	VII	VIII	IX	сé all	I-III	IV-VI	VII-IX	комбини- рани combined			
<b>2014/2015</b>																			
<b>Вкупно</b>	<b>10 887</b>	<b>9 857</b>	<b>1 142</b>	<b>1 048</b>	<b>1 025</b>	<b>1 046</b>	<b>1 062</b>	<b>1 163</b>	<b>1 166</b>	<b>1 041</b>	<b>1 164</b>	<b>1 030</b>	<b>334</b>	<b>2 71</b>	<b>60</b>	<b>365</b>			
<b>2015/2016</b>																			
<b>Вкупно</b>	<b>10 709</b>	<b>9 739</b>	<b>1 117</b>	<b>1 052</b>	<b>1 037</b>	<b>1 009</b>	<b>1 035</b>	<b>1 140</b>	<b>1 155</b>	<b>1 158</b>	<b>1 036</b>	<b>970</b>	<b>176</b>	<b>123</b>	<b>37</b>	<b>634</b>			

**T-11: Ученици во редовните основни училишта, по одделенија, по пол и повторувачи**  
**T-11: Students in regular primary and lower secondary schools, by grades and sex, and repeaters**

	Вкупно ученици Total number of students	Ученици по одделенија/ Students by grades																	
		I	II	III	IV	V	VI	VII	VIII	IX									
<b>2014/2015</b>																			
<b>Вкупно</b>	<b>192 165</b>	<b>21 872</b>	<b>21 621</b>	<b>21 516</b>	<b>21 224</b>	<b>21 830</b>	<b>22 226</b>	<b>21 936</b>	<b>17 723</b>	<b>22 217</b>								<b>Total</b>	
Ученички	93 106	10 602	10 426	10 461	10 419	10 603	10 792	10 563	8 497	10 743								Female students	
Повторувачи (вкупно)	214	-	-	-	-	-	-	123	91	-								Repeaters (total)	
- ученички	72	-	-	-	-	-	-	41	31	-								- female students	
<b>2015/2016</b>																			
<b>Вкупно</b>	<b>185 992</b>	<b>21 747</b>	<b>21 299</b>	<b>20 885</b>	<b>20 845</b>	<b>20 599</b>	<b>21 128</b>	<b>21 496</b>	<b>21 152</b>	<b>16 841</b>								<b>Total</b>	
Ученички	89 949	10 392	10 361	10 036	10 105	10 062	10 198	10 516	10 150	8 129								Female students	
Повторувачи (вкупно)	286	-	-	-	-	-	-	144	97	45								Repeaters (total)	
- ученички	97	-	-	-	-	-	-	49	32	16								- female students	
<b>Петтоодделенски училишта</b>																		<b>Five-grade schools</b>	
<b>Вкупно</b>	<b>9 922</b>	<b>2 074</b>	<b>2 014</b>	<b>1 955</b>	<b>2 016</b>	<b>1 863</b>	-	-	-	-								<b>Total</b>	
Ученички	4 817	1 006	975	947	991	898	-	-	-	-								Female students	
Повторувачи (вкупно)	-	-	-	-	-	-	-	-	-	-								Repeaters (total)	
- ученички	-	-	-	-	-	-	-	-	-	-								- female students	
<b>Деветтоодделенски училишта</b>																		<b>Nine-grade schools</b>	
<b>Вкупно</b>	<b>176 070</b>	<b>19 673</b>	<b>19 285</b>	<b>18 930</b>	<b>18 829</b>	<b>18 736</b>	<b>21 128</b>	<b>21 496</b>	<b>21 152</b>	<b>16 841</b>								<b>Total</b>	
Ученички	85 132	9 386	9 386	9 089	9 114	9 164	10 198	10 516	10 150	8 129								Female students	
Повторувачи (вкупно)	286	-	-	-	-	-	-	144	97	45								Repeaters (total)	
- ученички	97	-	-	-	-	-	-	49	32	16								- female students	

**T-12: Ученици во редовните основни училишта, по одделенија и по општини**  
**T-12: Students in regular primary and lower secondary schools by grades and municipalities**

	Вкупно Total	Ученици по одделенија / Students by grades									
		I	II	III	IV	V	VI	VII	VIII	IX	
<b>2014/2015</b>											<b>2014/2015</b>
<b>Вкупно</b>	<b>192 165</b>	<b>21 872</b>	<b>21 621</b>	<b>21 516</b>	<b>21 224</b>	<b>21 830</b>	<b>22 226</b>	<b>21 936</b>	<b>17 723</b>	<b>22 217</b>	<b>Total</b>
<b>2015/2016</b>											<b>2015/2016</b>
<b>Вкупно</b>	<b>185 992</b>	<b>21 747</b>	<b>21 299</b>	<b>20 885</b>	<b>20 845</b>	<b>20 599</b>	<b>21 128</b>	<b>21 496</b>	<b>21 152</b>	<b>16 841</b>	<b>Total</b>
Скопје	52 208	6 196	6 078	5 956	5 921	5 785	5 769	6 015	5 974	4 514	Skopje
Аеродром	5 732	761	700	671	657	638	590	636	657	422	Aerodrom
Бутел	4 833	567	509	534	562	510	554	587	552	458	Butel
Гази Баба	6 879	775	778	752	777	787	754	818	807	631	Gazi Baba
Ѓорче Петров	3 313	393	367	428	410	353	369	345	361	287	Gjorche Petrov
Карпош	5 649	658	630	581	587	640	678	711	643	521	Karposh
Кисела Вода	5 004	560	640	567	568	519	550	624	604	372	Kisela Voda
Сарај	5 154	603	548	563	581	587	580	567	590	535	Saraj
Центар	4 270	562	513	504	503	441	437	452	524	334	Centar
Чаир	7 437	867	885	862	850	792	857	867	793	664	Chair
Шуто Оризари	3 937	450	508	494	426	518	400	408	443	290	Shuto Orizari
Арачиново	2 026	238	255	234	241	240	215	179	220	204	Arachinovo
Берово	957	106	90	98	109	82	116	120	110	126	Berovo
Битола	7 512	895	907	899	874	816	841	847	834	599	Bitola
Богданци	592	57	71	65	67	69	76	63	80	44	Bogdanci
Боговиње	2 832	330	305	302	312	328	328	308	320	299	Bogovinje
Босилово	1 000	120	148	100	125	108	93	142	118	46	Bosilovo
Брвеница	1 534	173	168	170	184	165	161	179	179	155	Brvenica
Валандово	969	113	109	106	100	107	118	117	123	76	Valandovo
Василево	1 014	146	124	90	126	121	132	109	111	55	Vasilevo
Вевчани	242	24	28	18	32	27	34	34	27	18	Vevchani
Велес	4 441	573	549	501	468	476	497	518	507	352	Veles
Виница	1 401	182	155	151	165	140	157	136	156	159	Vinica
Врапчиште	2 576	294	304	267	269	300	312	295	281	254	Vrapchishte
Гевгелија	1 817	256	236	195	192	188	217	216	206	111	Gevgelija
Гостивар	6 449	744	749	697	692	742	722	790	735	578	Gostivar
Градско	314	49	42	41	27	38	33	28	35	21	Gradsko
Дебар	2 066	231	238	232	239	228	229	251	201	217	Debar
Дебарца	230	23	25	26	32	29	24	25	22	24	Debarca
Делчево	1 201	121	143	121	144	115	152	144	141	120	Delchevo
Демир Капија	323	37	34	40	38	39	37	30	34	34	Demir Kapija
Демир Хисар	545	73	63	49	60	60	64	68	65	43	Demir Hisar
Дојран	240	36	32	34	22	32	35	20	22	7	Dojran
Долнени	1 853	213	224	212	220	209	186	215	221	153	Dolneni
Желино	3 375	394	368	408	385	388	394	323	376	339	Zhelino
Зелениково	349	43	35	41	43	36	34	36	34	47	Zelenikovo
Зрновци	186	16	16	20	17	21	21	22	23	30	Zrnovci
Илинден	1 720	181	180	197	192	183	189	213	233	152	Ilinden
Јегуновце	936	104	113	98	126	105	97	114	112	67	Jegunovce
Кавадарци	3 275	336	395	371	336	362	416	374	383	302	Kavadarci
Карбинци	351	43	29	29	29	31	49	46	49	46	Karbinci
Кичево	3 695	411	431	409	404	416	399	460	423	342	Kichevo

**T-12: Ученици во редовните основни училишта, по одделенија и по општини**  
**T-12: Students in regular primary and lower secondary schools by grades and municipalities**

	Вкупно Total	Ученици по одделенија / Students by grades									
		I	II	III	IV	V	VI	VII	VIII	IX	
Конче	275	30	26	39	38	35	39	23	33	12	Konche
Кочани	2 911	363	306	327	299	314	325	331	345	301	Kochani
Кратово	588	59	69	61	59	69	81	81	67	42	Kratovo
Крива Паланка	1 556	192	151	167	170	191	177	191	184	133	Kriva Palanka
Кривогаштани	563	54	58	70	59	64	70	53	68	67	Krivogashtani
Крушево	776	115	106	98	108	83	74	58	84	50	Krushevo
Куманово	10 662	1 248	1 168	1 114	1 150	1 128	1 212	1 248	1 170	1 224	Kumanovo
Липково	3 117	305	300	336	322	330	368	394	362	400	Lipkovo
Лозово	178	15	20	23	27	13	17	25	24	14	Lozovo
Маврово и Ростуше	613	69	67	62	80	67	68	78	59	63	Mavrovo and Rostushe
Македонска Каменица	547	62	58	55	59	52	61	71	67	62	Makedonska Kamenica
Македонски Брод	477	66	67	57	57	48	50	52	48	32	Makedonski Brod
Могила	548	68	76	65	70	64	57	61	51	36	Mogila
Неготино	1 753	206	186	201	184	195	223	226	194	138	Negotino
Новаци	243	37	36	33	33	29	29	18	26	2	Novaci
Ново Село	609	51	70	73	64	76	79	85	66	45	Novo Selo
Охрид	4 729	536	509	544	545	525	540	537	600	393	Ohrid
Петровец	1 002	122	111	113	99	118	119	109	107	104	Petrovec
Пехчево	352	41	58	31	25	38	42	41	35	41	Pehchevo
Пласница	544	77	58	66	59	68	69	58	43	46	Plasnica
Прилеп	6 590	767	711	741	774	735	745	733	776	608	Prilep
Пробиштип	1 100	131	126	126	124	117	136	137	117	86	Probishtip
Радовиш	2 338	308	281	246	259	239	268	308	268	161	Radovich
Ранковце	303	39	30	42	27	40	29	26	40	30	Rankovce
Ресен	1 044	122	112	126	117	118	117	138	114	80	Resen
Росоман	407	51	38	35	59	43	51	43	38	49	Rosoman
Свети Николе	1 390	163	155	171	138	155	126	169	175	138	Sveti Nikole
Сопиште	494	54	63	67	51	56	63	50	62	28	Sopishte
Старо Нагоричане	310	34	25	34	31	50	32	28	46	30	Staro Nagorichane
Струга	5 614	544	657	607	644	626	660	641	668	567	Struga
Струмица	4 939	601	575	584	504	525	620	586	603	341	Strumica
Студеничани	3 095	340	390	330	370	373	362	366	304	260	Studenichani
Тearце	1 588	181	181	182	163	161	183	199	178	160	Tearce
Тетово	9 729	1 108	1 047	1 145	1 110	1 095	1 100	1 104	1 055	965	Tetovo
Центар Жупа	682	70	72	73	74	70	89	91	91	52	Centar Zhupa
Чашка	965	107	128	102	114	125	99	105	107	78	Chashka
Чешиново-Облешево	442	53	44	45	50	39	51	53	52	55	Cheshinovo-Obleshevo
Чучер-Сандево	689	78	73	72	93	64	88	84	66	71	Chucher-Sandevo
Штип	4 001	522	447	445	445	475	462	458	404	343	Shtip

**T-13: Ученички во редовните основни училишта, по одделенија и по општини**  
**T-13: Female students in regular primary and lower secondary schools by grades and municipalities**

	Вкупно Total	Ученички по одделенија / Female students by grades									
		I	II	III	IV	V	VI	VII	VIII	IX	
<b>2014/2015</b>											<b>2014/2015</b>
<b>Вкупно</b>	<b>93 106</b>	<b>10 602</b>	<b>10 426</b>	<b>10 461</b>	<b>10 419</b>	<b>10 603</b>	<b>10 792</b>	<b>10 563</b>	<b>8 497</b>	<b>10 743</b>	<b>Total</b>
<b>2015/2016</b>											<b>2015/2016</b>
<b>Вкупно</b>	<b>89 949</b>	<b>10 392</b>	<b>10 361</b>	<b>10 036</b>	<b>10 105</b>	<b>10 062</b>	<b>10 198</b>	<b>10 516</b>	<b>10 150</b>	<b>8 129</b>	<b>Total</b>
Скопје	25 387	2 974	2 991	2 827	2 909	2 812	2 855	2 955	2 885	2 179	Skopje
Аеродром	2 843	375	346	334	335	327	304	295	324	203	Aerodrom
Бутел	2 329	274	249	243	284	234	285	285	267	208	Butel
Гази Баба	3 295	355	387	342	354	393	375	400	369	320	Gazi Baba
Ѓорче Петров	1 614	192	179	201	205	178	182	160	168	149	Gjorche Petrov
Карпош	2 817	348	308	255	276	322	347	362	342	257	Karposh
Кисела Вода	2 425	290	287	272	282	259	279	308	283	165	Kisela Voda
Сарај	2 458	269	281	260	269	263	279	275	307	255	Saraj
Центар	2 097	276	250	258	251	216	223	217	251	155	Centar
Чаир	3 577	392	444	428	420	378	394	444	348	329	Chair
Шуто Оризари	1 932	203	260	234	233	242	187	209	226	138	Shuto Orizari
Арачиново	989	121	134	104	117	123	96	78	104	112	Arachinovo
Берово	479	45	48	50	56	41	55	60	60	64	Berovo
Битола	3 562	440	431	408	417	389	385	416	406	270	Bitola
Богданци	286	28	35	28	35	36	40	28	37	19	Bogdanci
Боговиње	1 295	150	140	129	147	149	137	157	155	131	Bogovinje
Босилово	493	60	73	57	51	53	44	70	59	26	Bosilovo
Брвеница	768	80	87	89	83	86	77	91	83	92	Brvenica
Валандово	500	57	56	55	46	47	63	67	69	40	Valandovo
Василево	495	86	58	45	58	61	56	52	53	26	Vasilevo
Вевчани	114	12	14	8	14	10	17	17	14	8	Vevchani
Велес	2 126	265	254	235	231	245	248	256	230	162	Veles
Виница	668	84	66	69	80	57	76	82	68	86	Vinica
Врапчиште	1 207	137	139	116	119	119	156	149	134	138	Vrapchishte
Гевгелија	894	117	123	94	97	96	104	100	105	58	Gevgelija
Гостивар	3 034	354	372	316	327	359	328	386	347	245	Gostivar
Градско	139	20	14	22	10	18	12	12	21	10	Gradsko
Дебар	969	115	106	112	118	105	110	126	88	89	Debar
Дебарца	97	10	12	10	13	13	12	9	9	9	Debarca
Делчево	603	57	64	72	71	57	71	76	76	59	Delchevo
Демир Капија	160	16	15	17	22	20	23	19	13	15	Demir Kapija
Демир Хисар	282	39	34	24	31	34	36	34	32	18	Demir Hisar
Дојран	130	24	18	16	9	20	19	12	10	2	Dojran
Долнени	865	98	102	98	108	107	74	91	108	79	Dolneni
Желино	1 600	178	179	186	190	174	201	151	179	162	Zhelino
Зелениково	168	22	15	20	25	16	13	19	15	23	Zelenikovo
Зрновци	88	9	10	7	5	15	12	11	5	14	Zrnovci
Илинден	815	85	80	98	88	98	90	110	103	63	Ilinden
Јегуновце	464	50	59	46	64	49	51	55	60	30	Jegunovce
Кавадарци	1 646	160	210	188	159	185	222	183	190	149	Kavadarci
Карбинци	172	26	12	14	16	11	21	20	26	26	Karbinci
Кичево	1 755	198	208	180	201	197	182	217	213	159	Kichevo

T-13: Ученички во редовните основни училишта, по одделенија и по општини

T-13: Female students in regular primary and lower secondary schools by grades and municipalities

	Вкупно Total	Ученички по одделенија / Female students by grades									
		I	II	III	IV	V	VI	VII	VIII	IX	
Конче	143	15	11	20	22	18	21	11	21	4	Konche
Кочани	1 415	177	159	173	138	143	152	160	157	156	Kochani
Кратово	266	27	34	33	18	38	34	34	29	19	Kratovo
Крива Паланка	767	87	82	78	87	93	94	105	78	63	Kriva Palanka
Кривогаштани	277	29	27	29	29	34	33	25	36	35	Krivogashtani
Крушево	368	50	49	51	55	42	36	23	41	21	Krushevo
Куманово	5 163	582	544	538	563	566	582	613	558	617	Kumanovo
Липково	1 523	134	159	177	152	153	185	200	176	187	Lipkovo
Лозово	84	8	12	11	10	5	6	11	12	9	Lozovo
Маврово и Ростуше	294	37	32	33	23	35	37	35	27	35	Mavrovo and Rostushe
Македонска Каменица	257	25	32	24	28	25	27	33	30	33	Makedonska Kamenica
Македонски Брод	259	35	34	34	29	24	28	34	26	15	Makedonski Brod
Могила	256	37	37	33	27	33	25	25	21	18	Mogila
Неготино	870	97	94	91	97	106	110	117	94	64	Negotino
Новаци	112	20	14	10	21	14	13	9	11	—	Novaci
Ново Село	304	24	37	43	30	35	35	42	34	24	Novo Selo
Охрид	2 237	238	235	275	259	252	233	271	295	179	Ohrid
Петровец	507	62	58	48	52	66	56	51	49	65	Petrovec
Пехчево	176	21	31	15	10	22	22	17	18	20	Pehchevo
Пласница	262	32	26	36	29	35	30	26	26	22	Plasnica
Прилеп	3 204	384	326	370	385	363	362	369	367	278	Prilep
Пробиштип	564	68	69	67	62	55	65	66	57	55	Probishtip
Радовиш	1 169	154	139	122	132	133	138	137	145	69	Radovish
Ранковце	141	18	14	17	12	24	11	13	20	12	Rankovce
Ресен	498	63	53	64	52	57	55	71	45	38	Resen
Росоман	198	23	21	13	27	20	24	25	20	25	Rosoman
Свети Николе	680	78	81	81	64	72	63	85	85	71	Sveti Nikole
Сопиште	258	33	33	35	21	26	34	31	26	19	Sopishte
Старо Нагоричане	145	22	8	15	15	31	8	16	19	11	Staro Nagorichane
Струга	2 739	250	326	317	324	318	320	311	310	263	Struga
Струмица	2 406	289	288	290	254	268	302	280	278	157	Strumica
Студеничани	1 502	179	170	167	170	169	178	184	146	139	Studenichani
Теарце	729	87	80	81	75	81	80	89	84	72	Tearce
Тетово	4 721	503	522	548	562	542	530	527	517	470	Tetovo
Центар Жупа	314	35	37	32	40	30	31	40	40	29	Centar Zhupa
Чашка	441	51	56	55	49	63	58	37	45	27	Chashka
Чешиново-Облешево	197	26	17	19	23	15	23	26	26	22	Cheshinovo-Obleshevo
Чучер-Сандево	323	37	36	33	39	34	38	38	29	39	Chucher-Sandevo
Штип	1 930	238	219	218	203	220	233	220	195	184	Shtip

**T-14: Ученици според возраста и полот, по одделенија**

**T-14: Students according to age and sex, by grades**

	Вкупно Total	5	6	7	8	9	10	11	12	13	14	15	16	17 и повеќе години 17 years and over	
<b>2014/2015</b>															<b>2014/2015</b>
<b>Вкупно</b>	<b>192 165</b>	<b>1 606</b>	<b>21 314</b>	<b>21 530</b>	<b>21 412</b>	<b>21 304</b>	<b>23 189</b>	<b>20 326</b>	<b>21 390</b>	<b>19 938</b>	<b>18 191</b>	<b>1 814</b>	<b>140</b>	<b>11</b>	<b>Total</b>
ученички	93 106	798	10 372	10 350	10 444	10 468	11 245	9 840	10 293	9 607	8 710	907	65	7	females
<b>2015/2016</b>															<b>2015/2016</b>
<b>Вкупно</b>	<b>185 992</b>	<b>466</b>	<b>21 614</b>	<b>21 313</b>	<b>20 973</b>	<b>20 786</b>	<b>20 604</b>	<b>21 174</b>	<b>21 415</b>	<b>21 290</b>	<b>16 060</b>	<b>271</b>	<b>23</b>	<b>3</b>	<b>Total</b>
ученички	89 949	235	10 361	10 362	10 087	10 064	10 074	10 229	10 455	10 263	7 688	121	10	-	females
I сè	21 747	466	20 987	273	11	7	3	-	-	-	-	-	-	-	I all
ученички	10 392	235	10 040	107	3	4	3	-	-	-	-	-	-	-	females
II сè	21 299	-	627	20 453	206	5	4	2	2	-	-	-	-	-	II all
ученички	10 361	-	321	9 949	88	2	1	-	-	-	-	-	-	-	females
III сè	20 885	-	-	587	20 080	200	8	5	4	1	-	-	-	-	III all
ученички	10 036	-	-	306	9 630	92	5	-	2	1	-	-	-	-	females
IV сè	20 845	-	-	-	676	19 939	217	10	3	-	-	-	-	-	IV all
ученички	10 105	-	-	-	366	9 639	95	3	2	-	-	-	-	-	females
V сè	20 599	-	-	-	-	635	19 663	293	6	2	-	-	-	-	V all
ученички	10 062	-	-	-	-	327	9 603	125	5	2	-	-	-	-	females
VI сè	21 128	-	-	-	-	-	709	20 132	281	3	2	1	-	-	VI all
ученички	10 198	-	-	-	-	-	367	9 721	109	1	-	-	-	-	females
VII сè	21 496	-	-	-	-	-	-	732	20 347	360	51	5	1	-	VII all
ученички	10 516	-	-	-	-	-	-	380	9 968	148	17	2	1	-	females
VIII сè	21 152	-	-	-	-	-	-	-	772	20 039	286	51	1	3	VIII all
ученички	10 150	-	-	-	-	-	-	-	369	9 657	106	17	1	-	females
IX сè	16 841	-	-	-	-	-	-	-	-	885	15 721	214	21	-	IX all
ученички	8 129	-	-	-	-	-	-	-	-	454	7 565	102	8	-	females

**T-15: Наставници според предавањето странски јазик**

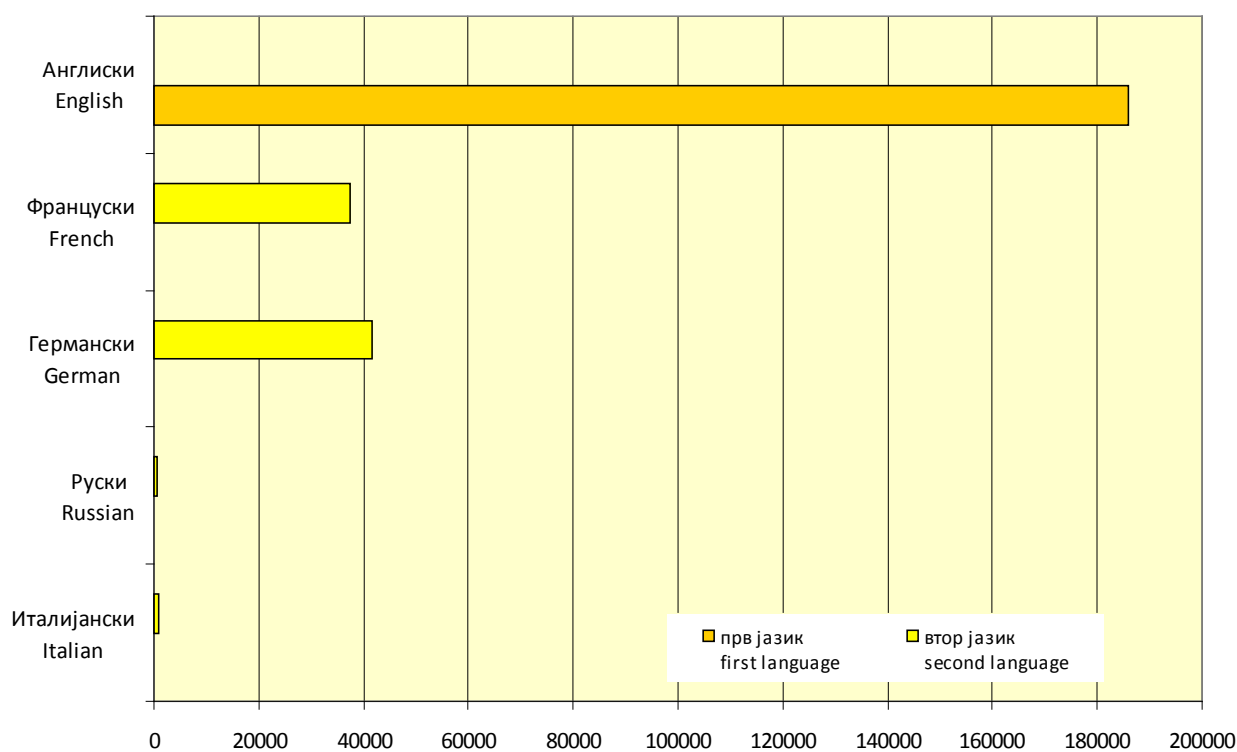
**T-15: Teachers according to the teaching of foreign languages**

	Вкупно Total	Англиски English	Француски French	Германски German	Руски Russian	Италијански Italian	
<b>2014/2015</b>							<b>2014/2015</b>
<b>Вкупно</b>	<b>2 490</b>	<b>1 766</b>	<b>379</b>	<b>314</b>	<b>18</b>	<b>13</b>	<b>Total</b>
<b>2015/2016</b>							<b>2015/2016</b>
<b>Вкупно</b>	<b>2 769</b>	<b>1 977</b>	<b>418</b>	<b>343</b>	<b>20</b>	<b>11</b>	<b>Total</b>

**T-16: Ученици во редовното основно образование според изучувањето странски јазици**  
**T-16: Students in regular primary and lower secondary education according to the study of foreign languages**

	Вкупно Total	I одд. I grade	II одд. II grade	III одд. III grade	IV одд. IV grade	V одд. V grade	VI одд. VI grade	VII одд. VII grade	VIII одд. VIII grade	IX одд. IX grade	
<b>2014/2015</b>											<b>2014/2015</b>
Вкупно - прв јазик	192 165	21 872	21 621	21 516	21 224	21 830	22 226	21 936	17 723	22 217	Total - first language
Вкупно - втор јазик	84 854	178	164	161	266	305	22 141	21 847	17 662	22 130	Total - second language
<b>2015/2016</b>											<b>2015/2016</b>
Вкупно - прв јазик	185 992	21 747	21 299	20 885	20 845	20 599	21 128	21 496	21 152	16 841	Total - first language
Вкупно - втор јазик	80 617	-	-	-	-	-	21 128	21 496	21 152	16 841	Total - second language
Англиски - прв јазик	185 992	21 747	21 299	20 885	20 845	20 599	21 128	21 496	21 152	16 841	English - first language
Англиски - втор јазик	-	-	-	-	-	-	-	-	-	-	English - second language
Француски - прв јазик	-	-	-	-	-	-	-	-	-	-	French - first language
Француски - втор јазик	37 391	-	-	-	-	-	9 299	9 935	9 947	8 210	French - second language
Германски - прв јазик	-	-	-	-	-	-	-	-	-	-	German - first language
Германски - втор јазик	41 537	-	-	-	-	-	11 480	11 097	10 708	8 252	German - second language
Руски - прв јазик	-	-	-	-	-	-	-	-	-	-	Russian - first language
Руски - втор јазик	706	-	-	-	-	-	216	149	196	145	Russian - second language
Италијански - прв јазик	-	-	-	-	-	-	-	-	-	-	Italian - first language
Италијански - втор јазик	983	-	-	-	-	-	133	315	301	234	Italian - second language

**G-03: Ученици во редовното основно образование според изучувањето странски јазици**  
**G-03: Students in regular primary and lower secondary education according to the study of foreign languages**



**T-17: Ученици на кои им е обезбеден превоз до училиштето, по општини**  
**T-17: Students provided with transport to school free of charge, by municipalities**

	Ученици на кои им е обезбеден бесплатен превоз до училиштето Students provided with free transport to school		
	I-V	VI-IX	
<b>2014/2015</b>			<b>2014/2015</b>
<b>Вкупно</b>	<b>3 197</b>	<b>5 353</b>	<b>Total</b>
<b>2015/2016</b>			<b>2015/2016</b>
<b>Вкупно</b>	<b>5 795</b>	<b>11 010</b>	<b>Total</b>
Скопје	1 364	1 322	Skopje
Аеродром	-	-	Aerodrom
Бутел	152	216	Butel
Гази Баба	211	247	Gazi Baba
Ѓорче Петров	186	71	Gjorche Petrov
Карпош	159	144	Karposh
Кисела Вода	92	119	Kisela Voda
Сарај	201	233	Saraj
Центар	2	60	Centar
Чаир	361	232	Chair
Шуто Оризари	-	-	Shuto Orizari
Арачиново	-	45	Arachinovo
Берово	-	76	Berovo
Битола	84	358	Bitola
Богданци	4	27	Bogdanci
Боговиње	1	-	Bogovinje
Босилово	-	153	Bosilovo
Брвеница	-	316	Brvenica
Валандово	43	161	Valandovo
Василево	17	300	Vasilevo
Вевчани	-	-	Vevchani
Велес	51	215	Veles
Виница	79	122	Vinica
Врапчиште	-	27	Vrapchishte
Гевгелија	8	111	Gevgelija
Гостивар	655	834	Gostivar
Градско	12	35	Gradsko
Дебар	64	55	Debar
Дебарца	12	52	Debarca
Делчево	23	88	Delchevo
Демир Капија	2	45	Demir Kapija
Демир Хисар	31	161	Demir Hisar
Дојран	-	68	Dojran
Долнени	16	124	Dolneni
Желино	-	-	Zhelino
Зелениково	69	67	Zelenikovo
Зрновци	9	20	Zrnovci
Илинден	597	617	Ilinden
Јегуновце	18	184	Jegunovce

**T-17: Ученици на кои им е обезбеден превоз до училиштето, по општини**  
**T-17: Students provided with transport to school free of charge, by municipalities**

	Ученици на кои им е обезбеден бесплатен превоз до училиштето Students provided with free transport to school		
	I-V	VI-IX	
Кавадарци	14	62	Kavadarci
Карбинци	31	115	Karbinci
Кичево	389	478	Kichevo
Конче	-	49	Konche
Кочани	96	136	Kochani
Кратово	74	61	Kratovo
Крива Паланка	303	253	Kriva Palanka
Кривогаштани	6	146	Krivogashtani
Крушево	51	43	Krushevo
Куманово	586	764	Kumanovo
Липково	5	170	Lipkovo
Лозово	2	43	Lozovo
Маврово и Ростуше	1	58	Mavrovo and Rostushe
Македонска Каменица	97	172	Makedonska Kamenica
Македонски Брод	37	43	Makedonski Brod
Могила	7	51	Mogila
Неготино	1	246	Negotino
Новаци	10	41	Novaci
Ново Село	21	162	Novo Selo
Охрид	139	206	Ohrid
Петровец	11	60	Petrovec
Пехчево	13	28	Pehchevo
Пласница	25	55	Plasnica
Прилеп	68	233	Prilep
Пробиштип	12	19	Probishtip
Радовиш	50	272	Radovish
Ранковце	98	68	Rankovce
Ресен	77	138	Resen
Росоман	3	22	Rosoman
Свети Николе	8	64	Sveti Nikole
Сопиште	-	75	Sopishte
Старо Нагоричане	140	125	Staro Nagorichane
Струга	31	126	Struga
Струмица	5	209	Strumica
Студеничани	4	18	Studenichani
Теарце	-	74	Tearce
Тетово	50	136	Tetovo
Центар Жупа	24	80	Centar Zhupa
Чашка	45	88	Chashka
Чешиново-Облешево	5	103	Cheshinovo-Obleshevo
Чучер-Сандево	81	57	Chucher-Sandevo
Штип	16	78	Shtip

T-18: Редовни основни училишта, паралелки, ученици и наставници, по пол и по општини

T-18: Regular primary and lower secondary schools, class sections, students and teachers by sex and municipalities

	Училишта Schools	Паралелки Class sections	Ученици Students		Наставници Teachers						
			вкупно total	ученички female students	вкупно total		со полно работно време full-time		со пократко од полното работно време part-time		
					сè all	жени women	вкупно total		вкупно total		
							сè all	жени women	сè all	жени women	
<b>2014/2015</b>											<b>2014/2015</b>
<b>Вкупно</b>	<b>986</b>	<b>10 887</b>	<b>192 165</b>	<b>93 106</b>	<b>17 628</b>	<b>11 990</b>	<b>15 297</b>	<b>10 596</b>	<b>2 331</b>	<b>1 394</b>	<b>Total</b>
<b>2015/2016</b>											<b>2015/2016</b>
<b>Вкупно</b>	<b>988</b>	<b>10 709</b>	<b>185 992</b>	<b>89 949</b>	<b>17 641</b>	<b>12 065</b>	<b>15 206</b>	<b>10 583</b>	<b>2 435</b>	<b>1 482</b>	<b>Total</b>
Скопје	100	2 286	52 208	25 387	3 708	2 962	3 458	2 794	250	168	Skopje
Аеродром	8	233	5 732	2 843	417	377	400	361	17	16	Aerodrom
Бутел	8	221	4 833	2 329	323	254	309	248	14	6	Butel
Гази Баба	15	311	6 879	3 295	475	397	445	373	30	24	Gazi Baba
Ѓорче Петров	7	147	3 313	1 614	244	201	232	192	12	9	Gjorche Petrov
Карпош	11	240	5 649	2 817	441	386	414	366	27	20	Karposh
Кисела Вода	11	223	5 004	2 425	366	314	344	300	22	14	Kisela Voda
Сарај	21	256	5 154	2 458	375	183	353	172	22	11	Saraj
Центар	7	170	4 270	2 097	330	301	310	287	20	14	Centar
Чаир	9	328	7 437	3 577	520	379	437	328	83	51	Chair
Шуто Оризари	3	157	3 937	1 932	217	170	214	167	3	3	Shuto Orizari
Арачиново	4	87	2 026	989	129	60	121	58	8	2	Arachinovo
Берово	9	68	957	479	107	81	100	76	7	5	Berovo
Битола	48	434	7 512	3 562	713	565	606	506	107	59	Bitola
Богданци	4	33	592	286	66	51	37	31	29	20	Bogdanci
Боговиње	15	176	2 832	1 295	285	161	257	144	28	17	Bogovinje
Босилово	14	83	1 000	493	183	114	73	53	110	61	Bosilovo
Брвеница	11	101	1 534	768	152	86	145	81	7	5	Brvenica
Валандово	12	63	969	500	141	96	66	46	75	50	Valandovo
Василево	12	76	1 014	495	124	79	88	63	36	16	Vasilevo
Вевчани	1	18	242	114	28	16	22	15	6	1	Vevchani
Велес	19	225	4 441	2 126	353	270	327	249	26	21	Veles
Виница	12	102	1 401	668	188	125	165	106	23	19	Vinica
Врапчиште	12	175	2 576	1 207	273	137	265	134	8	3	Vrapchishte
Гевгелија	11	90	1 817	894	152	122	117	101	35	21	Gevgelija
Гостивар	29	454	6 449	3 034	688	432	647	410	41	22	Gostivar
Градско	5	23	314	139	37	26	28	19	9	7	Gradsko
Дебар	6	135	2 066	969	198	114	197	113	1	1	Debar
Дебарца	11	35	230	97	87	62	69	47	18	15	Debarca
Делчево	9	93	1 201	603	153	102	118	80	35	22	Delchevo
Демир Капија	5	24	323	160	36	29	32	25	4	4	Demir Kapija
Демир Хисар	15	49	545	282	88	61	56	42	32	19	Demir Hisar
Дојран	7	17	240	130	43	29	19	14	24	15	Dojran
Долнени	22	145	1 853	865	250	139	194	113	56	26	Dolneni
Желино	19	217	3 375	1 600	330	148	298	136	32	12	Zhelino
Зелениково	8	33	349	168	53	28	46	21	7	7	Zelenikovo
Зрновци	2	17	186	88	32	26	19	15	13	11	Zrnovci
Илинден	7	76	1 720	815	128	109	107	94	21	15	Ilinden
Јегуновце	16	73	936	464	139	102	100	69	39	33	Jegunovce
Кавадарци	12	186	3 275	1 646	305	234	284	217	21	17	Kavadarci

T-18: Редовни основни училишта, паралелки, ученици и наставници, по пол и по општини

T-18: Regular primary and lower secondary schools, class sections, students and teachers by sex and municipalities

	Училишта Schools	Паралелки Class sections	Ученици Students		Наставници Teachers						
			вкупно total	ученички female students	вкупно total		со полно работно време full-time		со пократко од полното работно време part-time		
					сè all	жени women	вкупно total		вкупно total		
							сè all	жени women	сè all	жени women	
Карбинци	9	32	351	172	93	61	67	44	26	17	Karbinci
Кичево	34	302	3 695	1 755	523	304	487	282	36	22	Kichevo
Конче	6	26	275	143	57	28	46	23	11	5	Konche
Кочани	11	169	2 911	1 415	263	206	223	177	40	29	Kochani
Кратово	11	45	588	266	118	64	40	29	78	35	Kratovo
Крива Паланка	14	106	1 556	767	295	185	238	152	57	33	Kriva Palanka
Кривогаштани	9	39	563	277	57	41	48	38	9	3	Krivogashtani
Крушево	10	54	776	368	107	50	72	26	35	24	Krushevo
Куманово	36	584	10 662	5 163	891	662	781	584	110	78	Kumanovo
Липково	17	201	3 117	1 523	300	108	292	104	8	4	Lipkovo
Лозово	5	17	178	84	26	17	23	14	3	3	Lozovo
Маврово и Ростуше	16	68	613	294	113	36	100	33	13	3	Mavrovo and Rostushe
Македонска Каменица	5	43	547	257	75	48	69	45	6	3	Makedonska Kamenica
Македонски Брод	8	41	477	259	72	34	69	32	3	2	Makedonski Brod
Могила	15	51	548	256	79	60	62	51	17	9	Mogila
Неготино	10	97	1 753	870	149	118	129	105	20	13	Negotino
Новаци	9	23	243	112	55	39	21	18	34	21	Novaci
Ново Село	11	64	609	304	133	92	90	63	43	29	Novo Selo
Охрид	18	275	4 729	2 237	386	306	371	296	15	10	Ohrid
Петровец	8	64	1 002	507	94	71	93	70	1	1	Petrovec
Пехчево	5	30	352	176	45	33	35	24	10	9	Pehchevo
Пласница	2	31	544	262	56	24	53	22	3	2	Plasnica
Прилеп	27	336	6 590	3 204	475	357	458	347	17	10	Prilep
Пробиштип	7	62	1 100	564	130	87	105	80	25	7	Probishtip
Радовиш	17	147	2 338	1 169	265	165	205	128	60	37	Radovich
Ранковце	4	26	303	141	38	27	35	25	3	2	Rankovce
Ресен	21	101	1 044	498	168	128	125	99	43	29	Resen
Росоман	7	29	407	198	41	33	34	27	7	6	Rosoman
Свети Николе	10	91	1 390	680	165	131	103	92	62	39	Sveti Nikole
Сопиште	8	45	494	258	96	53	40	24	56	29	Sopishte
Старо Нагоричане	13	37	310	145	56	47	52	45	4	2	Staro Nagorichane
Струга	34	416	5 614	2 739	661	392	602	360	59	32	Struga
Струмица	23	272	4 939	2 406	459	322	311	244	148	78	Strumica
Студеничани	12	147	3 095	1 502	246	112	215	99	31	13	Studenichani
Тearце	8	127	1 588	729	225	114	191	96	34	18	Tearce
Тетово	23	507	9 729	4 721	783	542	712	496	71	46	Tetovo
Центар Жупа	9	50	682	314	83	14	83	14	-	-	Centar Zhupa
Чашка	9	64	965	441	107	55	86	42	21	13	Chashka
Чешиново-Облешево	9	45	442	197	93	57	69	41	24	16	Cheshinovo-Obleshevo
Чучер-Сандево	7	49	689	323	77	48	60	35	17	13	Chucher-Sandevo
Штип	14	202	4 001	1 930	317	228	250	185	67	43	Shtip

**T-19: Наставници во редовните основни училишта според видот на работниот однос**  
**T-19: Teachers in regular primary and lower secondary schools, according to the type of employment**

	Вкупно Total		На неопределено време For indefinite time				На определено време For definite time				
	сè all	жени women	со полно работно време full-time		со покусод од полното работно време part-time		со полно работно време full-time		со покусод од полното работно време part-time		
			сè all	жени women	сè all	жени women	сè all	жени women	сè all	жени women	
<b>2014/2015</b>											<b>2014/2015</b>
<b>Вкупно</b>	<b>17 628</b>	<b>11 990</b>	<b>12 930</b>	<b>9 110</b>	<b>919</b>	<b>539</b>	<b>2 367</b>	<b>1 486</b>	<b>1 412</b>	<b>855</b>	<b>Total</b>
<b>2015/2016</b>											<b>2015/2016</b>
<b>Вкупно</b>	<b>17 641</b>	<b>12 065</b>	<b>12 812</b>	<b>9 108</b>	<b>906</b>	<b>522</b>	<b>2 394</b>	<b>1 475</b>	<b>1 529</b>	<b>960</b>	<b>Total</b>
Наставници во прво одделение	1 400	1 287	1 209	1 123	7	4	181	158	3	2	Teachers in first grade
Наставници за одделенска настава	5 830	4 674	4 959	4 032	102	67	683	517	86	58	Teachers in primary grades
Наставници за предметна настава	10 411	6 104	6 644	3 953	797	451	1 530	800	1 440	900	Teachers in lower secondary grades

**T-20: Наставници и стручни соработници во редовните основни училишта според степенот  
на стручната подготовка и фондот на часови**

**T-20: Teachers and supporting staff in regular primary and lower secondary schools,  
according to the level of education and number of lessons**

	Вкупно Total		Стручна подготовка / Level of education								
			висока university education		виша higher vocational education		средна upper secondary		друга other		
	сè all	жени women	сè all	жени women	сè all	жени women	сè all	жени women	сè all	жени women	
<b>2014/2015</b>											<b>2014/2015</b>
<b>Вкупно</b>	<b>18 547</b>	<b>12 695</b>	<b>14 588</b>	<b>10 506</b>	<b>3 643</b>	<b>2 087</b>	<b>284</b>	<b>84</b>	<b>32</b>	<b>18</b>	<b>Total</b>
Структура на вкупно	100.0	100.0	78.6	82.8	19.7	16.4	1.5	0.7	0.2	0.1	Structure (%)
<b>2015/2016</b>											<b>2015/2016</b>
<b>Вкупно</b>	<b>18 484</b>	<b>12 705</b>	<b>14 776</b>	<b>10 687</b>	<b>3 487</b>	<b>1 950</b>	<b>208</b>	<b>58</b>	<b>13</b>	<b>10</b>	<b>Total</b>
Структура на вкупно	100.0	100.0	79.9	84.1	18.9	15.3	1.1	0.5	0.1	0.1	Structure (%)
Со полн фонд на часови	15 206	10 583	11 811	8 713	3 208	1 815	176	46	11	9	Full-time teachers
Со неполн фонд на часови	2 435	1 482	2 204	1 380	199	89	31	12	1	1	Part-time teachers
Стручни соработници	843	640	761	594	80	46	1	-	1	-	Supporting staff

**T-21: Наставници во редовните основни училишта со покусо од полното работно време според фондот на часови**

**T-21: Part-time teachers in regular primary and lower secondary schools according to the number of lessons**

	Вкупно Total	До 3 часа Up to 3 lessons	4	5	6	7	8	9	10	11	12	13	14	15	16	17	
<b>2014/2015</b>																	<b>2014/2015</b>
Вкупно	2 331	309	226	72	194	54	238	101	264	84	219	78	105	80	154	153	Total
Од тоа жени	1 394	167	149	40	115	28	150	59	163	42	134	46	57	44	105	95	Women
<b>2015/2016</b>																	<b>2015/2016</b>
Вкупно	2 435	387	245	83	184	54	243	86	236	71	204	89	110	82	163	198	Total
Од тоа жени	1 482	234	153	47	111	29	156	52	152	31	120	51	76	38	102	130	Women

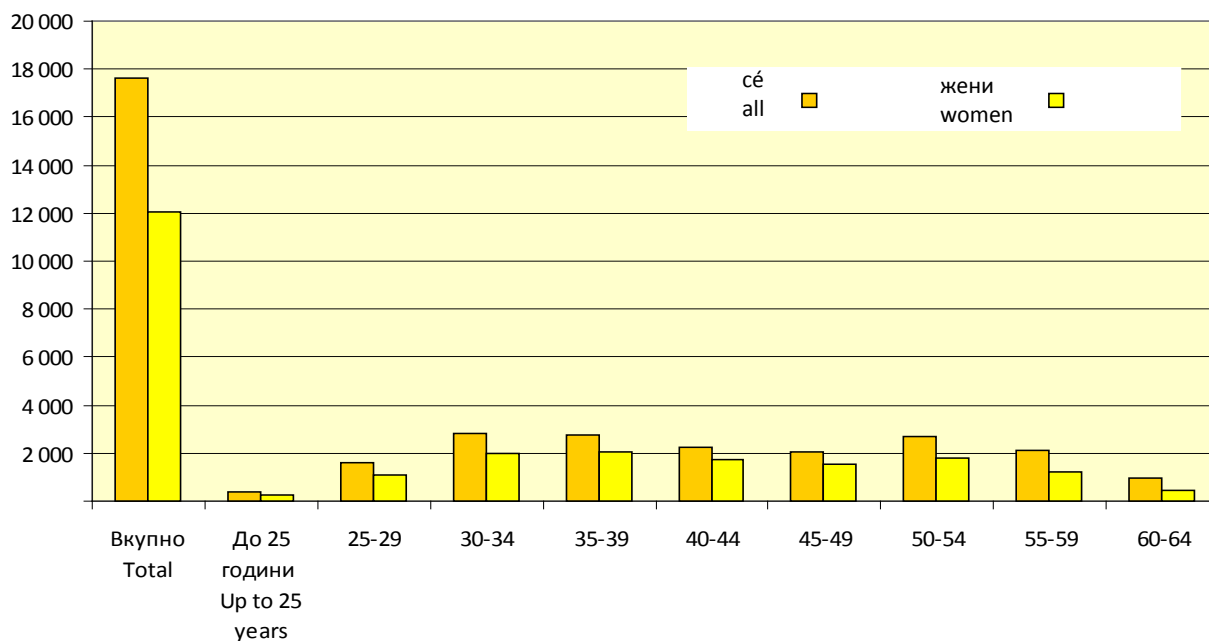
**T-22: Наставници во редовните основни училишта според возраста**

**T-22: Teachers in regular primary and lower secondary schools by age**

	Вкупно Total	До 25 години Up to 25 years	25-29	30-34	35-39	40-44	45-49	50-54	55-59	60-64	65 и повеќе години 65 years and over	Непоз- нато Un- known	
<b>2014/2015</b>													<b>2014/2015</b>
Вкупно	сè 17 628	361	1 711	2 857	2 615	2 255	2 141	2 768	1 914	986	20	-	all Total
жени	11 990	233	1 132	2 026	1 988	1 709	1 525	1 801	1 098	472	6	-	women
<b>2015/2016</b>													<b>2015/2016</b>
Вкупно	сè 17 641	364	1 614	2 803	2 753	2 250	2 042	2 702	2 118	956	39	-	all Total
жени	12 065	238	1 061	1 993	2 032	1 706	1 509	1 809	1 243	473	1	-	women
Наставници во прво одделение	сè 1 400	26	97	249	210	166	176	245	162	67	2	-	all Teachers in first grade
жени	1 287	22	81	229	197	147	170	232	149	59	1	-	women
Наставници за одде-ленска настава (II-V)	сè 5 830	56	351	776	978	894	813	975	693	285	9	-	all Teachers in primary grades (II-V)
жени	4 674	39	254	659	833	765	702	754	504	164	-	-	women
Наставници за предметна настава (VI-IX)	сè 10 411	282	1 166	1 778	1 565	1 190	1 053	1 482	1 263	604	28	-	all Teachers in lower secondary grades (VI-IX)
жени	6 104	177	726	1 105	1 002	794	637	823	590	250	-	-	women

**G-04: Наставници во редовните основни училишта според возраста**

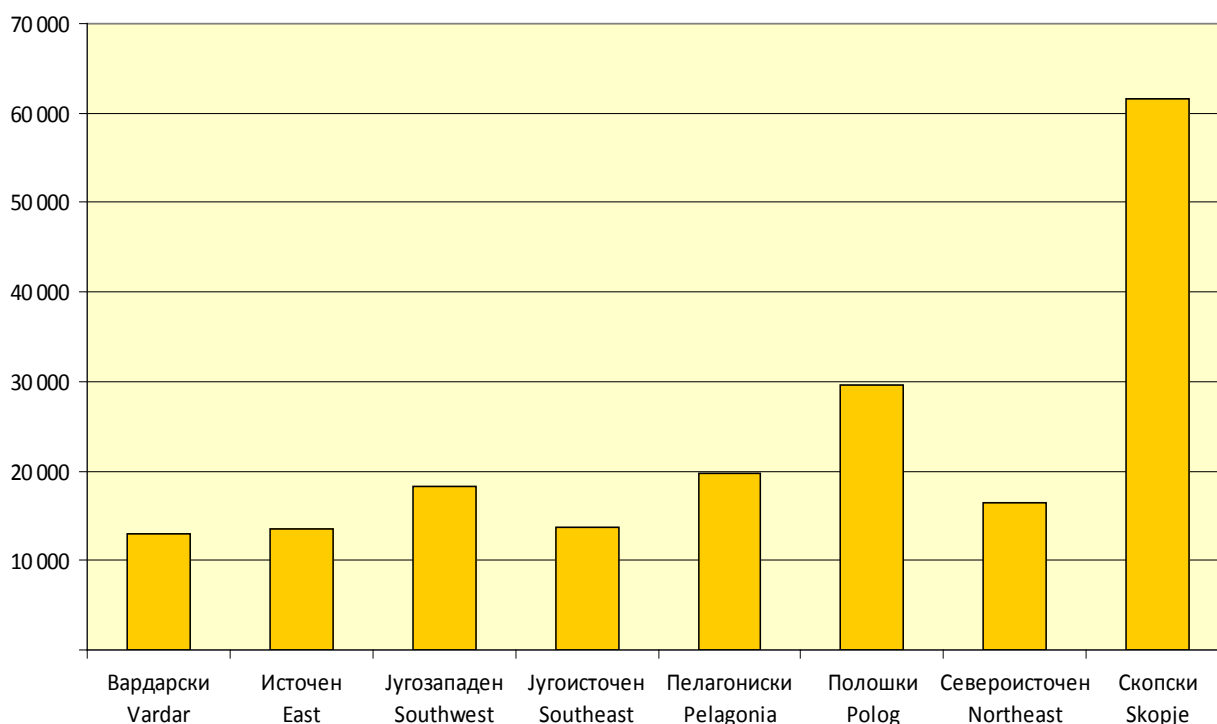
**G-04: Teachers in regular primary and lower secondary schools by age**



**T-23: Редовни основни училишта, паралелки, ученици и наставници, по региони**  
**T-23: Regular primary and lower secondary schools, class sections, students and teachers, by regions**

	Училишта Schools	Паралелки Class sections	Ученици Students		Наставници Teachers						Total
			вкупно total	ученички female students	вкупно total		со полно работно време full-time		со пократко од полното работно време part-time		
					сè all	жени women	вкупно total		вкупно total		
							сè all	жени women	сè all	жени women	
<b>Вкупно</b>	<b>988</b>	<b>10 709</b>	<b>185 992</b>	<b>89 949</b>	<b>17 641</b>	<b>12 065</b>	<b>15 206</b>	<b>10 583</b>	<b>2 435</b>	<b>1 482</b>	<b>Total</b>
Вардарски регион	82	756	13 046	6 344	1 219	913	1 046	790	173	123	Vardar Region
Источен регион	92	863	13 449	6 549	1 496	1 054	1 220	873	276	181	East Region
Југозападен регион	123	1 303	18 279	8 746	2 094	1 266	1 953	1 181	141	85	Southwest Region
Југоисточен регион	117	871	13 793	6 820	1 623	1 098	1 052	766	571	332	Southeast Region
Пелагониски регион	176	1 232	19 674	9 424	1 992	1 440	1 642	1 240	350	200	Pelagonia Region
Полошки регион	149	1 898	29 632	14 112	2 988	1 758	2 715	1 599	273	159	Polog Region
Североисточен регион	95	999	16 536	8 005	1 698	1 093	1 438	939	260	154	Northeast Region
Скопски регион	154	2 787	61 583	29 949	4 531	3 443	4 140	3 195	391	248	Skopje Region

**G-05: Ученици во редовните основни училишта, по региони**  
**G-05: Students in regular primary and lower secondary schools, by regions**



**T-24: Специјални основни училишта, паралелки, ученици според видот на спреченоста и наставници според видот на работниот однос <sup>1)</sup>**

**T-24: Special primary and lower secondary schools, class sections, students according to types of disabilities and teachers according to the type of employment<sup>1)</sup>**

	Училишта Schools	Паралелки Class sections	Ученици / Students				Наставници / Teachers					
			вкупно total	ученички females students	повторувачи repeaters		вкупно total		со полно работно време full-time			
					сè all	ученички female students	сè all	жени women	сè all	жени women	на определено време for definite time	
<b>2014/2015</b>												<b>2014/2015</b>
<b>Вкупно</b>	<b>41</b>	<b>201</b>	<b>1 287</b>	<b>518</b>	<b>14</b>	<b>2</b>	<b>264</b>	<b>208</b>	<b>241</b>	<b>188</b>	<b>28</b>	<b>Total</b>
Училишта за деца попречени во менталниот развој	39	162	617	209	10	1	209	161	193	148	17	Schools for students with intellectual disabilities
Училишта за деца со оштетен слух и говор	2	39	670	309	4	1	55	47	48	40	11	Schools for students with hearing and speech disabilities
<b>2015/2016</b>												<b>2015/2016</b>
<b>Вкупно</b>	<b>45</b>	<b>179</b>	<b>739</b>	<b>248</b>	<b>20</b>	<b>6</b>	<b>275</b>	<b>219</b>	<b>244</b>	<b>200</b>	<b>29</b>	<b>Total</b>
Училишта за деца попречени во менталниот развој	40	141	606	200	17	4	200	162	185	152	26	Schools for students with intellectual disabilities
Училишта за деца со оштетен слух и говор	2	17	76	28	1	1	38	29	33	27	-	Schools for students with hearing and speech disabilities
Училишта за воспитно запуштени деца	1	5	17	5	1	-	12	6	5	3	1	Schools for educationally neglected students
Училишта за деца со оштетен вид	1	9	31	13	-	-	17	15	14	12	-	Schools for students with sight disabilities
Училишта за телесно инвалидни деца	1	7	9	2	1	1	8	7	7	6	2	Schools for students with physical disabilities

<sup>1)</sup> Податоците за учениците се однесуваат на запишани ученици од I до IX одделение според промените во Законот за основното образование ("Сл. весник на РМ" број 51/2007 година)

<sup>1)</sup> The data on students refer to enrolled students from I to IX grade according to the amendments to the Law on Primary Education (Official Gazette of the Republic of Macedonia No. 51/2007)

**T-25: Ученици во специјалните основни училишта според возраста и полот, по одделенија**  
**T-25: Students in special primary and lower secondary schools, according to age and sex, by grades**

	Вкупно Total	5	6	7	8	9	10	11	12	13	14	15	16	17 + години 17 + years	
<b>2014/2015</b>															<b>2014/2015</b>
<b>Вкупно</b>	<b>1 287</b>	<b>5</b>	<b>87</b>	<b>107</b>	<b>110</b>	<b>137</b>	<b>151</b>	<b>146</b>	<b>158</b>	<b>143</b>	<b>148</b>	<b>57</b>	<b>20</b>	<b>18</b>	<b>Total</b>
ученички	<b>518</b>	<b>1</b>	<b>37</b>	<b>60</b>	<b>47</b>	<b>59</b>	<b>55</b>	<b>65</b>	<b>47</b>	<b>56</b>	<b>63</b>	<b>20</b>	<b>5</b>	<b>3</b>	female students
<b>2015/2016</b>															<b>2015/2016</b>
<b>Вкупно</b>	<b>739</b>	<b>-</b>	<b>26</b>	<b>48</b>	<b>55</b>	<b>61</b>	<b>73</b>	<b>75</b>	<b>90</b>	<b>79</b>	<b>82</b>	<b>75</b>	<b>30</b>	<b>45</b>	<b>Total</b>
ученички	<b>248</b>	<b>-</b>	<b>8</b>	<b>12</b>	<b>20</b>	<b>24</b>	<b>22</b>	<b>31</b>	<b>35</b>	<b>15</b>	<b>39</b>	<b>22</b>	<b>10</b>	<b>10</b>	female students
I сè	61	-	26	18	6	5	-	1	1	-	-	-	2	2	I all
ученички	16	-	8	4	2	1	-	-	-	-	-	-	1	-	female students
II сè	66	-	-	30	20	9	3	-	-	1	-	-	-	3	II all
ученички	21	-	-	8	8	3	-	-	-	1	-	-	-	1	female students
III сè	78	-	-	-	29	23	15	8	2	-	-	-	-	1	III all
ученички	29	-	-	-	10	10	3	5	1	-	-	-	-	-	female students
IV сè	72	-	-	-	-	24	20	11	8	3	3	1	1	1	IV all
ученички	21	-	-	-	-	10	3	3	2	1	1	-	-	1	female students
V сè	82	-	-	-	-	-	35	15	18	7	4	1	1	1	V all
ученички	29	-	-	-	-	-	16	4	6	1	2	-	-	-	female students
VI сè	97	-	-	-	-	-	-	36	26	8	17	5	2	3	VI all
ученички	42	-	-	-	-	-	-	17	12	1	9	2	1	-	female students
VII сè	97	-	-	-	-	-	-	4	33	20	12	17	3	8	VII all
ученички	35	-	-	-	-	-	-	2	13	4	5	8	-	3	female students
VIII сè	165	-	-	-	-	-	-	-	2	37	42	42	18	24	VIII all
ученички	45	-	-	-	-	-	-	-	1	6	19	10	5	4	female students
IX сè	21	-	-	-	-	-	-	-	-	3	4	9	3	2	IX all
ученички	10	-	-	-	-	-	-	-	-	1	3	2	3	1	female students

T-26: Специјални основни училишта, паралелки, ученици и наставници, по општини

T-26: Special primary and lower secondary schools, class sections, students and teachers, by municipalities

	Училишта Schools	Паралелки Class sections	Ученици Students		Наставници Teachers							
			вкупно total	ученички female students	вкупно total		со полно работно време full-time		со пократко од полното работно време part-time			
					сè all	жени women	сè all	жени women	сè all	жени women		
<b>2014/2015</b>												<b>2014/2015</b>
<b>Вкупно</b>	<b>41</b>	<b>201</b>	<b>1 287</b>	<b>518</b>	<b>264</b>	<b>208</b>	<b>241</b>	<b>188</b>	<b>23</b>	<b>20</b>	<b>Total</b>	
<b>2015/2016</b>												<b>2015/2016</b>
<b>Вкупно</b>	<b>45</b>	<b>179</b>	<b>739</b>	<b>248</b>	<b>275</b>	<b>219</b>	<b>244</b>	<b>200</b>	<b>31</b>	<b>19</b>	<b>Total</b>	
<u>2015/2016</u> <u>2014/2015</u>	109.8	89.1	57.4	47.9	104.2	105.3	101.2	106.4	134.8	95.0	<u>2015/2016</u> <u>2014/2015</u>	
Скопје	14	60	237	78	97	79	87	73	10	6	Skopje	
Гази Баба	4	10	34	10	17	11	10	8	7	3	Gazi Baba	
Ѓорче Петров	2	3	13	4	3	3	3	3	-	-	Gjorche Petrov	
Карпош	1	1	6	1	1	-	1	-	-	-	Karposh	
Кисела Вода	5	28	116	33	47	42	44	39	3	3	Kisela Voda	
Сарај	1	1	6	3	1	1	1	1	-	-	Saraj	
Чаир	1	17	62	27	28	22	28	22	-	-	Chair	
Арачиново	1	1	8	3	2	1	2	1	-	-	Arachinovo	
Битола	2	24	103	38	48	38	42	35	6	3	Bitola	
Велес	1	13	48	11	17	13	17	13	-	-	Veles	
Виница	1	3	8	3	5	4	4	3	1	1	Vinica	
Гостивар	2	2	17	6	3	1	3	1	-	-	Gostivar	
Делчево	1	4	10	4	2	2	2	2	-	-	Delchevo	
Илинден	3	3	8	3	3	2	3	2	-	-	Ilinden	
Јегуновце	1	1	4	1	1	1	1	1	-	-	Jegunovce	
Кавадарци	1	5	24	2	4	3	4	3	-	-	Kavadarci	
Кичево	1	1	8	3	1	1	1	1	-	-	Kichevo	
Кочани	1	3	16	7	10	9	2	2	8	7	Kochani	
Куманово	1	9	46	18	9	8	9	8	-	-	Kumanovo	
Македонска Каменица	1	2	5	3	1	1	1	1	-	-	Makedonska Kamenica	
Неготино	1	1	9	7	2	1	1	1	1	-	Negotino	
Ново Село	1	10	41	17	19	12	18	11	1	1	Novo Selo	
Охрид	1	3	10	1	3	3	3	3	-	-	Ohrid	
Петровец	1	1	2	1	1	1	1	1	-	-	Petrovec	
Прилеп	1	8	41	11	7	7	7	7	-	-	Prilep	
Пробиштип	1	1	6	1	7	5	7	5	-	-	Probishtip	
Свети Николе	1	1	3	1	7	6	6	6	1	-	Sveti Nikole	
Струга	1	1	9	5	1	1	1	1	-	-	Struga	
Струмица	2	10	21	8	11	9	10	8	1	1	Strumica	
Студеничани	1	1	3	1	1	1	1	1	-	-	Studenichani	
Тетово	2	4	27	7	4	4	4	4	-	-	Tetovo	
Штип	1	7	25	8	9	6	7	6	2	-	Shtip	

**T-27: Ученици по одделенија, по пол и повторувачи во основните училишта за возрасни**

**T-27: Students by grades, sex and repeaters in adult primary and lower secondary schools**

	Вкупно Total	Ученици по одделенија / Students by grades				
		I-II	III-IV	V-VI	VII-VIII	
<b>2014/2015</b>						<b>2014/2015</b>
<b>Вкупно</b>	<b>295</b>	-	<b>104</b>	<b>72</b>	<b>119</b>	<b>Total</b>
од тоа ученички	116	-	42	19	55	female students
Повторувачи (од вкупно)	-	-	-	-	-	Repeaters (of total)
од тоа ученички	-	-	-	-	-	female students
<b>2015/2016</b>						<b>2015/2016</b>
<b>Вкупно</b>	<b>288</b>	<b>45</b>	<b>38</b>	<b>77</b>	<b>128</b>	<b>Total</b>
од тоа ученички	130	18	12	38	62	female students
Повторувачи (од вкупно)	-	-	-	-	-	Repeaters (of total)
од тоа ученички	-	-	-	-	-	female students

**T-28: Ученици во основните училишта за возрасни лица според возраста и полот, по одделенија**

**T-28: Students in adult primary and lower secondary schools according to age and sex, by grades**

	Вкупно Total	Со 15 год. With 15 years	16	17	18	19	20	21	22	23	24	25	26	27	28	29	30 - 34	35 - 39	40 и повеќе години 40 years and over	
<b>2014/2015</b>																				<b>2014/2015</b>
<b>Вкупно</b>	<b>295</b>	-	<b>2</b>	<b>71</b>	<b>37</b>	<b>19</b>	<b>28</b>	<b>5</b>	<b>18</b>	<b>8</b>	<b>19</b>	<b>6</b>	<b>5</b>	<b>10</b>	<b>7</b>	<b>3</b>	<b>53</b>	<b>2</b>	<b>2</b>	<b>Total</b>
Од тоа ученички	116	-	-	29	16	8	10	3	10	2	3	-	3	5	3	1	22	-	1	females
<b>2015/2016</b>																				<b>2015/2016</b>
<b>Вкупно</b>	<b>288</b>	<b>1</b>	<b>16</b>	<b>18</b>	<b>16</b>	<b>18</b>	<b>33</b>	<b>12</b>	<b>16</b>	<b>19</b>	<b>11</b>	<b>8</b>	-	<b>14</b>	<b>7</b>	<b>18</b>	<b>48</b>	<b>23</b>	<b>10</b>	<b>Total</b>
Од тоа ученички	130	-	5	9	9	10	16	5	14	13	3	5	-	7	2	3	18	6	5	females
I-II	45	1	12	13	4	-	-	-	-	-	-	-	-	5	-	-	-	10	-	I-II
ученички	18	-	4	6	4	-	-	-	-	-	-	-	-	-	-	-	-	4	-	females
III-IV	38	-	-	-	12	10	8	-	-	-	-	2	-	-	-	6	-	-	-	III-IV
ученички	12	-	-	-	5	4	3	-	-	-	-	-	-	-	-	-	-	-	-	females
V-VI	77	-	2	3	-	8	12	5	2	2	10	-	-	1	2	3	24	1	2	V-VI
ученички	38	-	-	1	-	6	7	5	1	1	2	-	-	-	1	2	10	1	1	females
VII-VIII	128	-	2	2	-	-	13	7	14	17	1	6	-	8	5	9	24	12	8	VII-VIII
ученички	62	-	1	2	-	-	6	-	13	12	1	5	-	7	1	1	8	1	4	females

**T-29: Основни училишта за возрасни лица, паралелки, ученици и наставници, по општини**  
**T-29: Adult primary and lower secondary schools, class sections, students and teachers, by municipalities**

	Училишта Schools	Паралелки Class sections	Ученици Students		Наставници Teachers							
			вкупно total	ученички female students	вкупно total		со полно работно време full-time		со пократко од полното работно време part-time			
					сè all	жени women	сè all	жени women	сè all	жени women		
<b>2014/2015</b>												<b>2014/2015</b>
<b>Вкупно</b>	<b>10</b>	<b>34</b>	<b>315</b>	<b>123</b>	<b>63</b>	<b>23</b>	<b>54</b>	<b>21</b>	<b>9</b>	<b>2</b>	<b>Total</b>	<b>2014/2015</b>
<b>2015/2016</b>												<b>2015/2016</b>
<b>Вкупно</b>	<b>10</b>	<b>30</b>	<b>288</b>	<b>130</b>	<b>38</b>	<b>17</b>	<b>31</b>	<b>15</b>	<b>7</b>	<b>2</b>	<b>Total</b>	<b>2015/2016</b>
Скопје	5	20	224	94	20	10	20	10	-	-	Skopje	
Гази Баба	2	6	54	13	6	3	6	3	-	-	Gazi Baba	
Чаир	2	9	103	52	8	2	8	2	-	-	Chair	
Шуто Оризари	1	5	67	29	6	5	6	5	-	-	Shuto Orizari	
Арачиново	1	2	16	11	2	-	2	-	-	-	Arachinovo	
Илинден	1	2	12	6	2	-	2	-	-	-	Ilinden	
Кичево	1	2	8	3	5	5	5	5	-	-	Kichevo	
Неготино	1	2	12	6	7	2	-	-	7	2	Negotino	
Студеничани	1	2	16	10	2	-	2	-	-	-	Studenichani	

**T-30: Основни уметнички училишта, паралелки, ученици и наставници, по општини <sup>1)</sup>**  
**T-30: Art primary and lower secondary schools, class sections, students and teachers, by municipalities<sup>1)</sup>**

	Училишта Schools	Паралелки Class sections	Ученици Students		Наставници Teachers							
			вкупно total	ученички female students	вкупно total		со полно работно време full-time		со пократко од полното работно време part-time			
					сè all	жени women	сè all	жени women	сè all	жени women		
<b>2014/2015</b>												<b>2014/2015</b>
<b>Вкупно</b>	<b>17</b>	<b>-</b>	<b>5 207</b>	<b>2 921</b>	<b>357</b>	<b>212</b>	<b>328</b>	<b>200</b>	<b>29</b>	<b>12</b>	<b>Total</b>	<b>2014/2015</b>
<b>2015/2016</b>												<b>2015/2016</b>
<b>Вкупно</b>	<b>17</b>	<b>-</b>	<b>4 819</b>	<b>2 704</b>	<b>396</b>	<b>217</b>	<b>353</b>	<b>200</b>	<b>43</b>	<b>17</b>	<b>Total</b>	<b>2015/2016</b>
Скопје	1	-	1391	935	129	85	114	77	15	8	Skopje	
Центар	1	-	1391	935	129	85	114	77	15	8	Centar	
Битола	1	-	399	192	17	11	17	11	-	-	Bitola	
Велес	1	-	195	100	10	6	10	6	-	-	Veles	
Виница	1	-	50	30	3	-	3	-	-	-	Vinica	
Гевгелија	1	-	141	101	8	6	7	5	1	1	Gevgelija	
Гостивар	1	-	159	79	5	-	5	-	-	-	Gostivar	
Кавадарци	1	-	290	158	18	7	16	7	2	-	Kavadarci	
Кочани	1	-	162	95	11	5	11	5	-	-	Kochani	
Крива Паланка	1	-	52	32	4	2	3	2	1	-	Kriva Palanka	
Куманово	1	-	220	108	14	8	14	8	-	-	Kumanovo	
Неготино	1	-	102	55	4	3	4	3	-	-	Negotino	
Охрид	1	-	319	148	17	9	16	9	1	-	Ohrid	
Прилеп	1	-	391	186	21	10	21	10	-	-	Prilep	
Радовиш	1	-	90	55	4	3	4	3	-	-	Radovish	
Струмица	1	-	53	26	19	6	19	6	-	-	Strumica	
Тетово	1	-	505	251	96	46	74	38	22	8	Tetovo	
Штип	1	-	300	153	16	10	15	10	1	-	Shtip	

<sup>1)</sup> Учениците во основните уметнички училишта се опфатени во редовното основно образование

<sup>1)</sup> Students in art primary and lower secondary schools are covered in the regular primary and lower secondary education



**СРЕДНО ОБРАЗОВАНИЕ**  
**UPPER SECONDARY EDUCATION**



**T-31: Запишани ученици во редовното средно образование според успехот**  
**T-31: Enrolled students in regular upper secondary education according to achieved results**

	Запишани ученици во I година (без повторувачи) според успехот Enrolled students in first year according to achieved results (without repeaters)						
	вкупно total	од тоа ученички female students	ученици по успех students according to the final results				
			одлични excellent	многу добри very good	добри good	доволни sufficient	
<b>2014/2015</b>							<b>2014/2015</b>
<b>Вкупно</b>	<b>20 496</b>	<b>9 838</b>	<b>9 023</b>	<b>4 962</b>	<b>4 625</b>	<b>1 886</b>	<b>Total</b>
од тоа во приватни	463	227	336	87	33	7	of which in private schools
<b>2015/2016</b>							<b>2015/2016</b>
<b>Вкупно</b>	<b>20 225</b>	<b>9 479</b>	<b>8 712</b>	<b>4 955</b>	<b>4 624</b>	<b>1 934</b>	<b>Total</b>
од тоа во приватни	468	198	337	82	39	10	of which in private schools

**T-32: Ученици во редовното средно образование по тригодишни  
и по четиригодишни образовни програми, по годината на учење**  
**T-32: Students in regular upper secondary schools according  
to 3-year and 4-year educational programmes, by year of study**

	Ученици според 3-годишна програма Students in 3 year-programme					Ученици според 4-годишна програма Students in 4 year-programme						
	пара- лелки class sec- tions	вкупно total		повторувачи (од вкупно) repeaters (of total)		пара- лелки class sec- tions	вкупно total		повторувачи (од вкупно) repeaters (of total)			
		сè all	учени- чки female students	сè	учени- чки female students		сè all	ученички female students	сè all	учени- чки female students		
<b>2014/2015</b>												<b>2014/2015</b>
<b>Вкупно</b>	<b>189</b>	<b>3 186</b>	<b>687</b>	<b>122</b>	<b>20</b>	<b>3 285</b>	<b>80 336</b>	<b>39 689</b>	<b>238</b>	<b>61</b>	<b>Total</b>	
од тоа во приватни	-	-	-	-	-	123	1 940	937	-	-	of which in private schools	
<b>2015/2016</b>												<b>2015/2016</b>
<b>Вкупно</b>	<b>190</b>	<b>3 126</b>	<b>669</b>	<b>67</b>	<b>13</b>	<b>3 307</b>	<b>77 169</b>	<b>37 661</b>	<b>192</b>	<b>52</b>	<b>Total</b>	
I	62	1 165	253	45	9	817	19 205	9 265	100	30	I	
II	61	969	203	16	4	823	18 822	9 238	47	13	II	
III	67	992	213	6	-	828	19 495	9 420	39	7	III	
IV	-	-	-	-	-	839	19 647	9 738	6	2	IV	
од тоа во приватни	-	-	-	-	-	139	2 084	968	-	-	of which in private schools	
I	-	-	-	-	-	29	468	198	-	-	I	
II	-	-	-	-	-	34	513	247	-	-	II	
III	-	-	-	-	-	36	520	239	-	-	III	
IV	-	-	-	-	-	40	583	284	-	-	IV	

**T-33: Редовни средни училишта, паралелки, ученици и наставници, по општини**  
**T-33: Regular upper secondary schools, class sections, students and teachers by municipalities**

	Училишта Schools	Паралелки Class sections	Ученици Students		Наставници Teachers																
			сè all	ученички female students	вкупно total		со полно работно време full-time		со пократко од полното работно време part-time												
					сè all	жени women	сè all	жени women	сè all	жени women											
<b>2014/2015</b>											<b>2014/2015</b>										
<b>Вкупно</b>	<b>116</b>	<b>3 474</b>	<b>83 522</b>	<b>40 376</b>	<b>7 402</b>	<b>4 396</b>	<b>6 317</b>	<b>3 712</b>	<b>1 085</b>	<b>684</b>	<b>Total</b>										
<b>Од тоа во приватни</b>	<b>14</b>	<b>123</b>	<b>1 940</b>	<b>937</b>	<b>339</b>	<b>192</b>	<b>185</b>	<b>94</b>	<b>154</b>	<b>98</b>	<b>Of which in private schools</b>										
<b>2015/2016</b>											<b>2015/2016</b>										
<b>Вкупно</b>	<b>117</b>	<b>3 497</b>	<b>80 295</b>	<b>38 330</b>	<b>7 341</b>	<b>4 340</b>	<b>6 298</b>	<b>3 691</b>	<b>1 043</b>	<b>649</b>	<b>Total</b>										
Скопје	32	1 034	26 402	12 549	2 208	1 441	1 823	1 196	385	245	Skopje										
Аеродром	4	148	3 158	1 389	276	171	215	137	61	34	Aerodrom										
Бутел	3	155	4 463	2 384	305	187	268	160	37	27	Butel										
Гази Баба	6	112	2 321	482	239	125	182	91	57	34	Gazi Baba										
Ѓорче Петров	1	22	442	201	42	32	36	26	6	6	Gjorche Petrov										
Карпош	8	248	6 221	2 899	504	348	408	291	96	57	Karposh										
Кисела Вода	2	79	2 213	1 236	163	126	134	111	29	15	Kisela Voda										
Центар	7	223	6 355	3 498	577	401	484	332	93	69	Centar										
Чаир	1	47	1 229	460	102	51	96	48	6	3	Chair										
Берово	1	19	370	183	45	30	37	24	8	6	Berovo										
Битола	8	176	4 114	2 066	391	253	330	207	61	46	Bitola										
Богданци	1	16	314	147	35	24	23	16	12	8	Bogdanci										
Боговиње	1	15	293	127	39	17	27	11	12	6	Bogovinje										
Брвеница	1	6	91	43	11	8	11	8	-	-	Brvenica										
Валандово	1	16	262	140	34	15	24	7	10	8	Valandovo										
Велес	4	106	2 547	1 222	207	125	178	107	29	18	Veles										
Виница	1	32	551	280	62	38	54	33	8	5	Vinica										
Врапчиште	1	13	263	140	23	8	21	8	2	-	Vrapchishte										
Гевгелија	1	39	891	437	71	43	67	41	4	2	Gevgelija										
Гостивар	5	192	3 766	1 681	407	218	350	199	57	19	Gostivar										
Дебар	2	34	737	351	94	42	90	40	4	2	Debar										
Делчево	1	23	432	230	51	35	30	20	21	15	Delchevo										
Демир Хисар	1	13	179	90	29	16	15	9	14	7	Demir Hisar										
Долнени	1	20	390	169	43	18	36	14	7	4	Dolneni										
Кавадарци	3	73	1 583	701	140	74	124	63	16	11	Kavadarci										
Кичево	2	88	1 838	867	192	96	175	88	17	8	Kichevo										
Кочани	2	72	1 536	699	132	67	121	60	11	7	Kochani										
Кратово	1	12	265	127	26	16	23	14	3	2	Kratovo										
Крива Паланка	1	35	696	307	66	44	60	39	6	5	Kriva Palanka										
Крушево	1	15	223	88	32	21	21	14	11	7	Krushevo										
Куманово	5	236	5 700	2 724	463	251	430	234	33	17	Kumanovo										
Липково	2	20	535	281	41	18	35	13	6	5	Lipkovo										

**T-33: Редовни средни училишта, паралелки, ученици и наставници, по општини**  
**T-33: Regular upper secondary schools, class sections, students and teachers by municipalities**

	Училишта Schools	Паралелки Class sections	Ученици Students		Наставници Teachers						
			сè all	ученички female students	вкупно total		со полно работно време full-time		со пократко од полното работно време part-time		
					сè all	жени women	сè all	жени women	сè all	жени women	
Маврово и Ростуша	1	8	135	64	20	9	12	5	8	4	Mavrovo and Rostusha
Македонска Каменица	1	11	177	106	32	23	15	11	17	12	Makedonska Kamenica
Македонски Брод	1	13	208	99	29	12	19	8	10	4	Makedonski Brod
Неготино	1	39	692	344	73	49	64	44	9	5	Negotino
Охрид	4	108	2 245	1 048	175	109	174	108	1	1	Ohrid
Пехчево	1	7	116	59	31	18	29	17	2	1	Pehchevo
Прилеп	5	157	3 453	1 730	291	206	276	194	15	12	Prilep
Пробиштип	1	20	380	172	43	23	32	14	11	9	Probishtip
Радовиш	1	36	746	328	69	45	63	42	6	3	Radovish
Ресен	1	26	397	202	45	26	26	12	19	14	Resen
Свети Николе	1	30	528	236	62	32	47	21	15	11	Sveti Nikole
Струга	4	131	2 640	1 370	279	160	192	103	87	57	Struga
Струмица	4	144	3 667	1 835	253	145	231	130	22	15	Strumica
Тетово	6	351	8 181	3 715	806	412	750	379	56	33	Tetovo
Центар Жупа	1	8	117	56	16	5	13	5	3	-	Centar Zhupa
Штип	5	103	2 635	1 317	275	148	250	133	25	15	Shtip
<b>Од тоа во приватни</b>	<b>15</b>	<b>139</b>	<b>2 084</b>	<b>968</b>	<b>382</b>	<b>207</b>	<b>224</b>	<b>118</b>	<b>158</b>	<b>89</b>	<b>Of which in private schools</b>
Скопје	8	79	1 079	490	221	127	128	71	93	56	Skopje
Аеродром	1	9	55	20	8	6	5	3	3	3	Aerodrom
Бутел	1	14	249	114	37	20	30	17	7	3	Butel
Гази Баба	2	10	169	66	42	20	18	9	24	11	Gazi Baba
Карпош	3	37	570	276	107	60	74	41	33	19	Karposh
Центар	1	9	36	14	27	21	1	1	26	20	Centar
Битола	1	5	19	5	7	5	-	-	7	5	Bitola
Боговиње	1	15	293	127	39	17	27	11	12	6	Bogovinje
Брвеница	1	6	91	43	11	8	11	8	-	-	Brvenica
Гостивар	1	10	180	83	28	16	18	11	10	5	Gostivar
Струга	2	16	283	151	53	25	28	14	25	11	Struga
Струмица	1	8	139	69	23	9	12	3	11	6	Strumica

## T-34: Ученици во редовното средно образование

## T-34: Students in regular upper secondary education

	Училишта <sup>1)</sup>		Вкупно ученици			I година за 3-годишна програма			I година за 4-годишна програма			II година за 3-годишна програма		
	Schools <sup>1)</sup>	Class sections	вкупно total	ученички female students	повторувачи repeaters	сè all	ученички female students	повторувачи repeaters	сè all	ученички female students	повторувачи repeaters	сè all	ученички female students	повторувачи repeaters
<b>2014/2015</b>														
<b>Вкупно</b>	<b>116</b>	<b>3 474</b>	<b>83 522</b>	<b>40 376</b>	<b>360</b>	<b>1 119</b>	<b>236</b>	<b>81</b>	<b>19 581</b>	<b>9 653</b>	<b>123</b>	<b>1 096</b>	<b>238</b>	<b>30</b>
<b>Од тоа приватни</b>	<b>14</b>	<b>123</b>	<b>1 940</b>	<b>937</b>	<b>-</b>	<b>-</b>	<b>-</b>	<b>-</b>	<b>463</b>	<b>227</b>	<b>-</b>	<b>-</b>	<b>-</b>	<b>-</b>
<b>2015/2016</b>														
<b>Вкупно</b>	<b>117</b>	<b>3 497</b>	<b>80 295</b>	<b>38 330</b>	<b>259</b>	<b>1 165</b>	<b>253</b>	<b>45</b>	<b>19 205</b>	<b>9 265</b>	<b>100</b>	<b>969</b>	<b>203</b>	<b>16</b>
<b>Гимназиско образование</b>														
Гимназиско образование	64	636	14 701	7 821	24	-	-	-	7 039	3 742	17	-	-	-
Јазична гимназија (литература и уметности)	25	54	1 397	932	-	-	-	-	-	-	-	-	-	-
Природно-математичка гимназија (природни науки и математика)	58	231	5 350	2 790	-	-	-	-	131	63	-	-	-	-
Општа гимназија (општествени науки)	63	446	10 848	5 723	12	-	-	-	558	304	-	-	-	-
<b>Стручно образование</b>														
Земјоделско-ветеринарна	11	109	1 745	568	17	-	-	-	456	137	11	-	-	-
Прехранбена	2	7	92	29	-	37	13	-	-	-	-	25	6	-
Дрвопреработувачка	1	1	4	-	-	-	-	-	-	-	-	-	-	-
Шумарско-дрвопреработувачка	6	37	590	161	6	10	-	1	151	46	1	8	-	-
Геолошко-рударско-металуршка	6	41	738	141	5	25	2	2	167	23	6	26	2	-
Машинска	22	227	4 638	263	55	267	2	16	1 098	65	13	191	1	3
Електротехничка	20	259	5 217	668	17	78	5	4	1 288	153	9	87	-	-
Хемиско-технолошка	12	89	1 758	880	13	51	11	4	435	220	3	31	9	-
Текстилна	4	23	315	234	4	-	-	-	84	68	1	6	2	1
Текстилно-кожарска	10	52	772	384	19	-	-	-	215	104	12	-	-	-
Графичка	3	15	219	89	2	10	5	-	70	30	1	8	3	-
Лични услуги	10	79	1 701	1 286	17	214	121	2	290	248	1	154	84	8
Градежна	2	10	219	21	2	50	3	-	27	9	-	35	-	-
Градежно-геодетска	6	74	1 287	404	2	-	-	-	312	120	2	-	-	-
Сообраќајна	11	90	2 336	900	4	-	-	-	581	227	-	-	-	1
Угостителско-туристичка	14	110	2 074	656	21	355	85	13	290	109	4	346	93	3
Економско-правна и трговска	20	447	10 814	5 725	21	-	-	-	2 620	1 382	5	-	-	-
Здравствена	17	347	10 821	7 731	13	34	6	3	2 666	1 967	9	27	3	-
Физичка култура	5	51	1 255	297	-	-	-	-	376	83	-	-	-	-
Автотехничка	1	6	85	-	-	34	-	-	-	-	-	25	-	-
Кожарска	1	4	48	3	-	-	-	-	11	-	-	-	-	-
<b>Уметничко образование</b>														
Ликовно	3	16	370	241	4	-	-	-	130	78	4	-	-	-
Музичко	4	32	790	302	1	-	-	-	181	65	1	-	-	-
Балетско	1	4	111	81	-	-	-	-	29	22	-	-	-	-

## според структурата, класот и полот

## according to the qualification, class and sex

II година за 4-годишна програма II year in 4-year programme			III година за 3-годишна програма III year in 3-year programme			III година за 4-годишна програма III year in 4-year programme			IV година IV year			
сè all	уче- нички female students	повто- рувачи repeat- ers	сè all	уче- нички female students	повто- рувачи repeat- ers	сè all	уче- нички female students	повто- рувачи repeat- ers	сè all	уче- нички female students	повто- рувачи repeat- ers	
<b>2014/2015</b>												
20 212	9 920	73	971	213	11	20 042	10 018	31	20 501	10 098	11	<b>Total</b>
475	224	-	-	-	-	491	234	-	511	252	-	<b>Of which in private schools</b>
<b>2015/2016</b>												
18 822	9 238	47	992	213	6	19 495	9 420	39	19 647	9 738	6	<b>Total</b>
<b>General education</b>												
6 906	3 665	7	-	-	-	-	-	-	-	-	-	Gymnasium education
-	-	-	-	-	-	713	459	-	684	473	-	Philological gymnasium (literature and arts)
214	124	-	-	-	-	2 593	1 282	-	2 669	1 455	-	Gymnasium of natural sciences and mathematics (natural sciences and mathematics)
737	392	-	-	-	-	4 937	2 580	12	5 115	2 727	-	General gymnasium (social sciences)
<b>Vocational education</b>												
434	153	3	-	-	-	437	157	3	418	121	-	Agriculture and veterinary medicine
-	-	-	30	10	-	-	-	-	-	-	-	Food production
4	-	-	-	-	-	-	-	-	-	-	-	Wood processing
158	45	4	7	-	-	126	40	-	130	30	-	Forestry and wood processing
168	36	-	26	2	-	170	46	-	156	30	-	Geology, mining and metallurgy
1 005	77	5	185	4	4	947	66	6	975	48	2	Mechanical engineering
1 184	199	3	120	5	1	1 190	165	-	1 240	141	-	Electrical engineering
422	219	5	39	11	-	384	193	1	396	217	-	Chemical engineering
80	61	2	12	4	-	53	40	-	80	59	-	Textile processing
194	83	6	6	1	-	155	82	1	202	114	-	Textile and leather processing
46	16	-	7	2	-	41	16	1	37	17	-	Graphics
300	256	2	151	86	-	295	252	4	297	239	-	Personal services
27	5	1	32	-	-	21	2	1	27	2	-	Architecture
348	102	-	-	-	-	335	102	-	292	80	-	Architecture and geodesy
600	228	-	-	-	-	609	224	3	546	221	-	Transport
239	96	-	325	80	1	266	94	-	253	99	-	Travel, tourism, hotel and catering services
2 630	1 407	8	-	-	-	2 774	1 444	4	2 790	1 492	4	Economics, law and trade
2 516	1 839	1	26	8	-	2 843	1 928	3	2 709	1 980	-	Health
283	77	-	-	-	-	274	72	-	322	65	-	Physical education
-	-	-	26	-	-	-	-	-	-	-	-	Automotive technology
8	3	-	-	-	-	12	-	-	17	-	-	Leather processing
<b>Art education</b>												
83	56	-	-	-	-	87	59	-	70	48	-	Fine arts
210	81	-	-	-	-	207	97	-	192	59	-	Music
26	18	-	-	-	-	26	20	-	30	21	-	Ballet

**T-34: Ученици во редовното средно образование**

**T-34: Students in regular upper secondary education**

	Училишта <sup>1)</sup>	Паралелки	Вкупно ученици			I година за 3-годишна програма			I година за 4-годишна програма			II година за 3-годишна програма		
	Schools <sup>1)</sup>	Class sections	Total number of students			I year in 3-year programme			I year in 4-year programme			II year in 3-year programme		
			вкупно total	ученички female students	повторувачи repeaters	сè all	ученички female students	повторувачи repeaters	сè all	ученички female students	повторувачи repeaters	сè all	ученички female students	повторувачи repeaters
<b>Од тоа приватни</b>														
<b>Вкупно</b>	<b>15</b>	<b>139</b>	<b>2 084</b>	<b>968</b>	-	-	-	-	<b>468</b>	<b>198</b>	-	-	-	-
<b>Гимназиско образование</b>														
Гимназиско образование	11	45	750	328	-	-	-	-	337	140	-	-	-	-
Јазична гимназија (литература и уметности)	2	4	29	12	-	-	-	-	-	-	-	-	-	-
Природно-математичка гимназија (природни науки и математика)	9	26	453	212	-	-	-	-	-	-	-	-	-	-
Општа гимназија (општествени науки)	12	49	767	384	-	-	-	-	<b>97</b>	<b>48</b>	-	-	-	-
<b>Стручно образование</b>														
Електротехничка	2	5	24	3	-	-	-	-	9	1	-	-	-	-
Угостителско-туристичка	1	1	1	1	-	-	-	-	-	-	-	-	-	-
Економско-правна и трговска	2	8	49	21	-	-	-	-	25	9	-	-	-	-
Здравствена	1	1	11	7	-	-	-	-	-	-	-	-	-	-

<sup>1)</sup> Бројот на училиштата по струки не претставува реален број на училишта, туку број на училишта во кои се реализира односната струка. Реалниот број на училишта е даден во редот Вкупно

**T-35: Редовни средни училишта, паралелки, ученици и наставници, по региони**

**T-35: Regular upper secondary schools, class sections, students and teachers, by regions**

	Училишта Schools	Паралелки Class sections	Ученици Students		Наставници Teachers						Total
			вкупно total	ученички female students	вкупно total		со полно работно време full-time		со пократко од полното работно време part-time		
					сè all	жени women	вкупно total		вкупно total		
							сè all	жени women	сè all	жени women	
<b>Вкупно</b>	<b>117</b>	<b>3 497</b>	<b>80 295</b>	<b>38 330</b>	<b>7 341</b>	<b>4 340</b>	<b>6 298</b>	<b>3 691</b>	<b>1 043</b>	<b>649</b>	<b>Total</b>
Вардарски регион	9	248	5 350	2 503	482	280	413	235	69	45	Vardar Region
Источен регион	13	287	6 197	3 046	671	382	568	312	103	70	East Region
Југозападен регион	14	382	7 785	3 791	785	424	663	352	122	72	Southwest Region
Југоисточен регион	8	251	5 880	2 887	462	272	408	236	54	36	Southeast Region
Пелагониски регион	17	407	8 756	4 345	831	540	704	450	127	90	Pelagonia Region
Полошки регион	15	585	12 729	5 770	1 306	672	1 171	610	135	62	Polog Region
Североисточен регион	9	303	7 196	3 439	596	329	548	300	48	29	Northeast Region
Скопски регион	32	1 034	26 402	12 549	2 208	1 441	1 823	1 196	385	245	Skopje Region

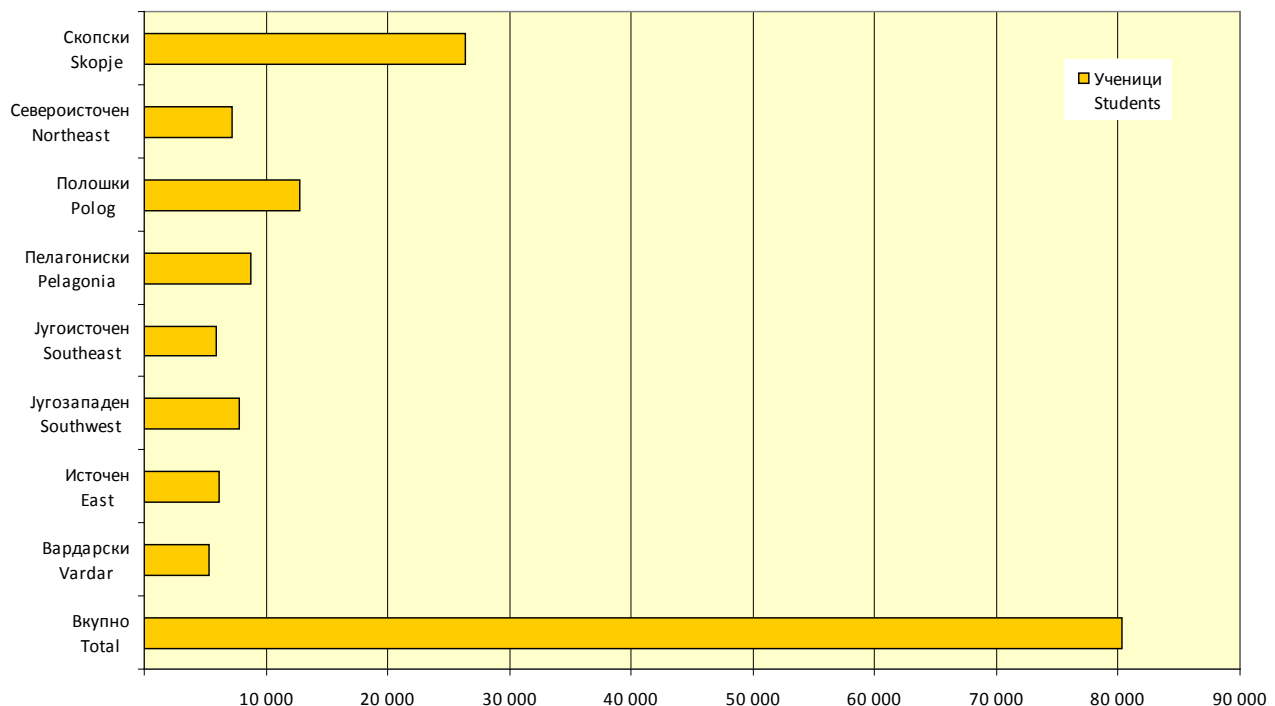
според структурата, класот и полот

according to the qualification, class and sex

II година за 4-годишна програма II year in 4-year programme			III година за 3-годишна програма III year in 3-year programme			III година за 4-годишна програма III year in 4-year programme			IV година IV year			
сè all	уче- нички female students	повто- рувачи repeat- ers	сè all	уче- нички female students	повто- рувачи repeat- ers	сè all	уче- нички female students	повто- рувачи repeat- ers	сè all	уче- нички female students	повто- рувачи repeat- ers	
513	247	-	-	-	-	520	239	-	583	284	-	<b>Of which in private schools</b>
												<b>Total</b>
												<b>Gymnasium education</b>
413	188	-	-	-	-	-	-	-	-	-	-	Gymnasium education
-	-	-	-	-	-	17	8	-	12	4	-	Philological gymnasium (literature and arts)
-	-	-	-	-	-	219	91	-	234	121	-	Gymnasium of natural sciences and mathematics (natural sciences and mathematics)
84	49	-	-	-	-	275	138	-	311	149	-	General gymnasium (social sciences)
												<b>Vocational education</b>
5	2	-	-	-	-	3	-	-	7	-	-	Electrical engineering
1	1	-	-	-	-	-	-	-	-	-	-	Transport
10	7	-	-	-	-	6	2	-	8	3	-	Economics, law and trade
-	-	-	-	-	-	-	-	-	11	7	-	Health

<sup>1)</sup> The number of schools according to qualifications does not represent the real number of schools, but the number of schools where those qualifications are realised. The real number of schools is given in the row "total"

**Г-06: Ученици во редовните средни училишта, по региони**  
**Г-06: Students in regular upper secondary schools, by regions**



T-36: Ученици во редовното средно образование според возраста, полот и годината на учење

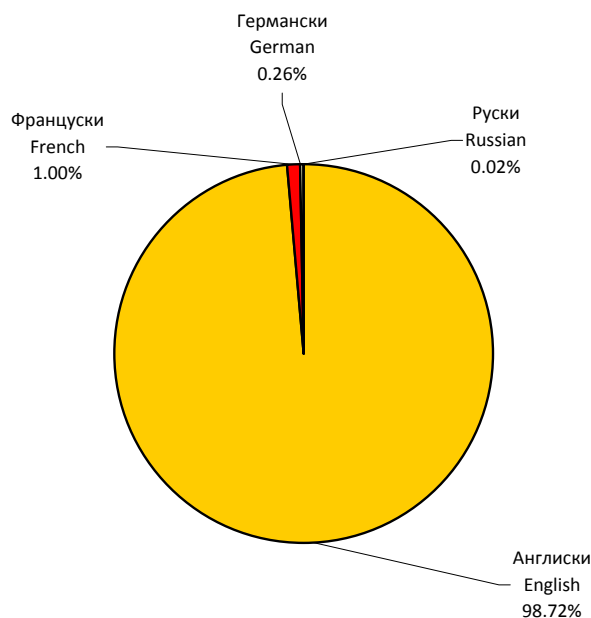
T-36: Students in regular upper secondary education according to age, sex and year of study

	Вкупно Total	14	15	16	17	18	19	20	21 и повеќе години 21 years and over	
<b>2014/2015</b>										
<b>Вкупно</b>	<b>83 522</b>	<b>6 953</b>	<b>19 815</b>	<b>21 088</b>	<b>20 236</b>	<b>14 198</b>	<b>1 219</b>	<b>10</b>	<b>3</b>	<b>Total</b>
ученички	40 376	3 312	9 440	10 243	9 809	7 094	475	2	1	female students
од тоа во приватни	1 940	231	413	454	500	336	6	-	-	of which in private schools
ученички	937	112	202	216	238	167	2	-	-	female students
<b>2015/2016</b>										
<b>Вкупно</b>	<b>80 295</b>	<b>7 045</b>	<b>19 909</b>	<b>19 527</b>	<b>19 376</b>	<b>13 987</b>	<b>439</b>	<b>11</b>	<b>1</b>	<b>Total</b>
ученички	38 330	3 427	9 446	9 215	9 307	6 798	135	2	-	female students
I сè	20 370	7 045	12 907	397	20	1	-	-	-	I all
ученички	9 518	3 427	5 952	131	7	1	-	-	-	female students
II сè	19 791	-	7 002	12 279	493	16	1	-	-	II all
ученички	9 441	-	3 494	5 758	184	5	-	-	-	female students
III сè	20 487	-	-	6 851	12 354	1 238	44	-	-	III all
ученички	9 633	-	-	3 326	5 749	531	27	-	-	female students
IV сè	19 647	-	-	-	6 509	12 732	394	11	1	IV all
ученички	9 738	-	-	-	3 367	6 261	108	2	-	female students
од тоа во приватни	2 084	214	468	528	558	313	2	1	-	of which in private schools
ученички	968	102	219	235	255	157	-	-	-	female students

**T-37: Ученици според учењето на странски јазици - прв јазик (задолжителен)**  
**T-37: Students according to the study of foreign languages - first language (compulsory)**

	Вкупно Total	Англиски English	Француски French	Германски German	Руски Russian	Итали- јански Italian	
<b>2014/2015</b>							<b>2014/2015</b>
<b>Вкупно</b>	<b>83 522</b>	<b>81 400</b>	<b>1 744</b>	<b>270</b>	<b>108</b>	-	<b>Total</b>
<b>2015/2016</b>							<b>2015/2016</b>
<b>Вкупно</b>	<b>80 295</b>	<b>79 269</b>	<b>801</b>	<b>207</b>	<b>18</b>	-	<b>Total</b>
I	20 370	20 238	90	42	-	-	I
II	19 791	19 509	237	42	3	-	II
III	20 487	20 170	236	74	7	-	III
IV	19 647	19 352	238	49	8	-	IV

**Г-07: Ученици во редовните средни училишта според изучувањето на странски јазици - прв јазик (задолжителен)**  
**G-07: Students in regular upper secondary schools according to the study of foreign languages - first language (compulsory)**



**T-38: Ученици според учењето странски јазици - втор јазик (задолжителен)**  
**T-38: Students according to the study of foreign languages - second language (compulsory)**

	Вкупно Total	Англиски English	Француски French	Германски German	Руски Russian	Итали- јански Italian	Турски Turkish	Друг Other	
<b>2014/2015</b>									<b>2014/2015</b>
<b>Вкупно</b>	<b>43 955</b>	<b>1 678</b>	<b>18 305</b>	<b>20 859</b>	<b>342</b>	<b>1 355</b>	<b>1 367</b>	<b>49</b>	<b>Total</b>
<b>2015/2016</b>									<b>2015/2016</b>
<b>Вкупно</b>	<b>41 606</b>	<b>796</b>	<b>17 744</b>	<b>20 091</b>	<b>314</b>	<b>1 132</b>	<b>1 463</b>	<b>66</b>	<b>Total</b>
I	11 110	125	4 798	5 498	82	261	326	20	I
II	11 336	232	4 628	5 658	84	334	381	19	II
III	9 661	223	4 063	4 653	70	273	362	17	III
IV	9 499	216	4 255	4 282	78	264	394	10	IV

**T-39: Ученици според учењето странски јазици - факултативен јазик**  
**T-39: Students according to the study of foreign languages - facultative language**

	Вкупно Total	Англиски English	Француски French	Германски German	Руски Russian	Итали- јански Italian	Друг Other	
<b>2014/2015</b>								<b>2014/2015</b>
<b>Вкупно</b>	<b>1 485</b>	<b>644</b>	<b>27</b>	<b>73</b>	<b>28</b>	<b>669</b>	<b>44</b>	<b>Total</b>
<b>2015/2016</b>								<b>2015/2016</b>
<b>Вкупно</b>	<b>1 829</b>	<b>329</b>	<b>128</b>	<b>108</b>	<b>21</b>	<b>720</b>	<b>523</b>	<b>Total</b>
I	71	-	-	-	-	71	-	I
II	84	-	-	-	-	84	-	II
III	895	164	105	38	11	276	301	III
IV	779	165	23	70	10	289	222	IV

**T-40: Наставници според предавањето странски јазик**  
**T-40: Teachers according to the teaching of foreign languages**

	Вкупно Total	Англиски English	Француски French	Германски German	Руски Russian	Итали- јански Italian	Турски Turkish	Друг Other	
<b>2014/2015</b>	<b>918</b>	<b>561</b>	<b>162</b>	<b>136</b>	<b>11</b>	<b>23</b>	<b>22</b>	<b>3</b>	<b>2014/2015</b>
<b>2015/2016</b>	<b>869</b>	<b>516</b>	<b>153</b>	<b>126</b>	<b>19</b>	<b>23</b>	<b>25</b>	<b>7</b>	<b>2015/2016</b>

**T-41: Наставници во редовното средно образование според видот на работниот однос**  
**T-41: Teachers in regular upper secondary education, according to the type of employment**

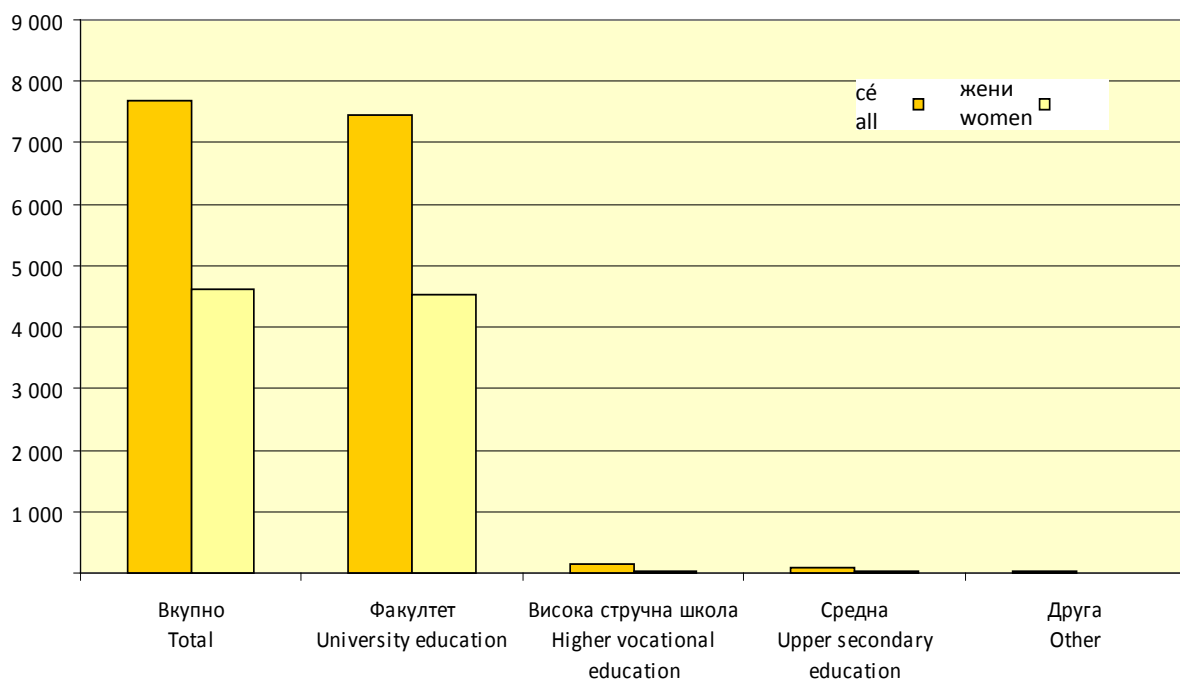
	Вкупно Total		На неопределено време For indefinite time				На определено време For definite time				Наставници кои предаваат во гимназиски паралелки Teachers that teach in gymnasium classes				
	сè all	жени women	со полно работно време full-time		со покусо од полното работно време part-time		со полно работно време full-time		со покусо од полното работно време part-time		сè all	жени women	со полно работно време full-time		
			сè all	жени women	сè all	жени women	сè all	жени women	сè all	жени women					
<b>2014/2015</b>															<b>2014/2015</b>
<b>Вкупно</b>	<b>7 402</b>	<b>4 396</b>	<b>5 160</b>	<b>3 076</b>	<b>275</b>	<b>175</b>	<b>1 157</b>	<b>636</b>	<b>810</b>	<b>509</b>	<b>3 137</b>	<b>1 902</b>	<b>2 555</b>	<b>1 541</b>	<b>Total</b>
од тоа во приватни	339	192	86	46	12	9	99	48	142	89	316	177	179	91	of which in private schools
<b>2015/2016</b>															<b>2015/2016</b>
<b>Вкупно</b>	<b>7 341</b>	<b>4 340</b>	<b>5 229</b>	<b>3 088</b>	<b>308</b>	<b>195</b>	<b>1 069</b>	<b>603</b>	<b>735</b>	<b>454</b>	<b>3 245</b>	<b>1 989</b>	<b>2 536</b>	<b>1 517</b>	<b>Total</b>
од тоа во приватни	382	207	136	75	11	8	88	43	147	81	333	185	210	108	of which in private schools

**T-42: Наставници и стручни работници во редовното средно образование според степенот на стручната подготовка и фондот на часови**

**T-42: Teachers and supporting staff in regular upper secondary education, according to the level of education and number of lessons**

	Вкупно Total		Стручна подготовка / Level of education								
			факултет university education		висока стручна школа higher vocational education		средна upper secondary education		друга other		
	сè all	жени women	сè all	жени women	сè all	жени women	сè all	жени women	сè all	жени women	
<b>2014/2015</b>											<b>2014/2015</b>
<b>Вкупно</b>	<b>7 731</b>	<b>4 655</b>	<b>7 497</b>	<b>4 562</b>	<b>119</b>	<b>41</b>	<b>102</b>	<b>46</b>	<b>13</b>	<b>6</b>	<b>Total</b>
Структура на вкупно	100.0	100.0	97.0	98.0	1.5	0.9	1.3	1.0	0.2	0.1	Structure (%)
Со полн фонд на часови	6 317	3 712	6 142	3 651	97	33	66	22	12	6	Full-time teachers
Со неполн фонд на часови	1 085	684	1 061	673	16	4	8	7	-	-	Part-time teachers
Стручни работници	329	259	294	238	6	4	28	17	1	-	Supporting staff
<b>2015/2016</b>											<b>2015/2016</b>
<b>Вкупно</b>	<b>7 682</b>	<b>4 612</b>	<b>7 449</b>	<b>4 516</b>	<b>135</b>	<b>43</b>	<b>77</b>	<b>43</b>	<b>21</b>	<b>10</b>	<b>Total</b>
Структура на вкупно	100.0	100.0	97.0	98.0	1.8	0.9	1.0	0.9	0.3	0.2	Structure (%)
Со полн фонд на часови	6 298	3 691	6 118	3 626	117	33	52	26	11	6	Full-time teachers
Со неполн фонд на часови	1 043	649	1 021	638	13	6	4	4	5	1	Part-time teachers
Стручни работници	341	272	310	252	5	4	21	13	5	3	Supporting staff
<b>Од тоа во приватни</b>											<b>Of which in private schools</b>
<b>Вкупно</b>	<b>398</b>	<b>219</b>	<b>387</b>	<b>214</b>	<b>4</b>	<b>3</b>	<b>-</b>	<b>-</b>	<b>7</b>	<b>2</b>	<b>Total</b>
Структура на вкупно	100.0	100.0	97.2	97.7	1.0	1.4	-	-	1.8	0.9	Structure (%)
Со полн фонд на часови	224	118	222	117	-	-	-	-	2	1	Full-time teachers
Со неполн фонд на часови	158	89	151	87	3	2	-	-	4	-	Part-time teachers
Стручни работници	16	12	14	10	1	1	-	-	1	1	Supporting staff

**G-08: Наставници и стручни работници во редовните средни училишта според степенот на стручната подготовка и фондот на часови**  
**G-08: Teachers and supporting staff in regular upper secondary schools, according to the level of education and number of lessons**



**T-43: Наставници во редовното средно образование со покусо од полното работно време**

**T-43: Part-time teachers in regular upper secondary education**

	Вкупно Total	До 3 часа Up to 3 lessons	4	5	6	7	8	9	10	11	12	13	14	15	16	17	
			4	5	6	7	8	9	10	11	12	13	14	15	16	17	
<b>2014/2015</b>																	<b>2014/2015</b>
<b>Вкупно</b>	<b>1 085</b>	<b>81</b>	<b>85</b>	<b>48</b>	<b>90</b>	<b>48</b>	<b>89</b>	<b>50</b>	<b>144</b>	<b>37</b>	<b>107</b>	<b>42</b>	<b>61</b>	<b>44</b>	<b>65</b>	<b>94</b>	<b>Total</b>
жени	684	52	52	30	59	28	61	31	84	20	71	26	40	23	46	61	women
<b>Од тоа приватни</b>	<b>154</b>	<b>39</b>	<b>17</b>	<b>9</b>	<b>23</b>	<b>10</b>	<b>20</b>	<b>10</b>	<b>7</b>	<b>2</b>	<b>5</b>	<b>3</b>	<b>3</b>	<b>4</b>	<b>2</b>	<b>-</b>	<b>of which in private schools</b>
жени	98	25	8	5	16	7	12	7	5	1	4	1	3	3	1	-	women
<b>2015/2016</b>																	<b>2015/2016</b>
<b>Вкупно</b>	<b>1 043</b>	<b>72</b>	<b>82</b>	<b>30</b>	<b>107</b>	<b>26</b>	<b>98</b>	<b>51</b>	<b>156</b>	<b>59</b>	<b>95</b>	<b>24</b>	<b>57</b>	<b>56</b>	<b>54</b>	<b>76</b>	<b>Total</b>
жени	649	42	54	21	62	17	61	31	94	36	65	15	35	28	43	45	women
<b>Од тоа приватни</b>	<b>158</b>	<b>39</b>	<b>15</b>	<b>13</b>	<b>30</b>	<b>3</b>	<b>13</b>	<b>5</b>	<b>23</b>	<b>6</b>	<b>3</b>	<b>-</b>	<b>1</b>	<b>4</b>	<b>1</b>	<b>2</b>	<b>of which in private schools</b>
жени	89	16	12	10	15	3	7	3	12	4	1	-	-	4	1	1	women

**T-44: Наставници во редовното средно образование според возраста**

**T-44: Teachers in regular upper secondary education according to the age group**

	Вкупно Total	До 25 години Up to 25 years	25-29	30-34	35-39	40-44	45-49	50-54	55-59	60-64	65 и повеќе години 65 and over	Непо- знато Un- known	
			25-29	30-34	35-39	40-44	45-49	50-54	55-59	60-64	65 and over	Un- known	
<b>2014/2015</b>													<b>2014/2015</b>
<b>Вкупно</b>	<b>7 402</b>	<b>199</b>	<b>854</b>	<b>1 136</b>	<b>1 221</b>	<b>1 084</b>	<b>986</b>	<b>852</b>	<b>653</b>	<b>413</b>	<b>4</b>	<b>-</b>	<b>Total</b>
жени	4 396	123	519	685	741	727	608	473	321	197	2	-	women
<b>Од тоа во приватни</b>	<b>339</b>	<b>16</b>	<b>86</b>	<b>74</b>	<b>89</b>	<b>30</b>	<b>18</b>	<b>14</b>	<b>7</b>	<b>3</b>	<b>2</b>	<b>-</b>	<b>of which in private schools</b>
жени	192	13	55	33	46	16	13	8	5	2	1	-	women
<b>2015/2016</b>													<b>2015/2016</b>
<b>Вкупно</b>	<b>7 341</b>	<b>188</b>	<b>872</b>	<b>1 130</b>	<b>1 266</b>	<b>1 069</b>	<b>970</b>	<b>806</b>	<b>642</b>	<b>385</b>	<b>11</b>	<b>2</b>	<b>Total</b>
жени	4 340	105	488	677	752	711	632	473	326	173	2	1	women
<b>Од тоа во приватни</b>	<b>382</b>	<b>27</b>	<b>94</b>	<b>91</b>	<b>79</b>	<b>44</b>	<b>20</b>	<b>12</b>	<b>9</b>	<b>2</b>	<b>2</b>	<b>2</b>	<b>of which in private schools</b>
жени	207	17	56	44	38	23	12	8	6	1	1	1	women

**T-45: Средни верски училишта, паралелки, ученици и наставници**

**T-45: Religious upper secondary schools, class sections, students and teachers**

	Учи- лишта Schools	Пара- лелки Class sec- tions	Ученици / Students			Наставници / Teachers							
			вкупно total	учени- чки female students	повто- рувачи repea- ters	вкупно total		со полно работно време full-time		со пократко од полното работно време part-time			
						сè all	жени women	сè all	жени women	сè all	жени women		
<b>2014/2015</b>													<b>2014/2015</b>
<b>Вкупно</b>	<b>2</b>	<b>13</b>	<b>247</b>	<b>-</b>	<b>3</b>	<b>37</b>	<b>2</b>	<b>35</b>	<b>1</b>	<b>2</b>	<b>1</b>	<b>1</b>	<b>Total</b>
Средно право- славно училиште	1	5	61	-	1	12	1	10	-	2	1	1	Orthodox upper secondary school
Средно исламско училиште	1	8	186	-	2	25	1	25	1	-	-	-	Islamic upper secondary school
<b>2015/2016</b>													<b>2015/2016</b>
<b>Вкупно</b>	<b>2</b>	<b>13</b>	<b>272</b>	<b>-</b>	<b>2</b>	<b>36</b>	<b>1</b>	<b>35</b>	<b>1</b>	<b>1</b>	<b>-</b>	<b>-</b>	<b>Total</b>
Средно право- славно училиште	1	5	58	-	2	11	-	10	-	1	-	-	Orthodox upper secondary school
Средно исламско училиште	1	8	214	-	-	25	1	25	1	-	-	-	Islamic upper secondary school

T-46: Ученици во средните верски училишта според возраста, полот и годините на учење

T-46: Students in religious upper secondary schools according to age, sex and year of study

	Вкупно Total	Со 14 години With 14 years	15	16	17	18	19	
<b>2014/2015</b>								<b>2014/2015</b>
<b>Вкупно</b>	<b>247</b>	<b>66</b>	<b>57</b>	<b>55</b>	<b>52</b>	<b>15</b>	<b>2</b>	<b>Total</b>
ученички	-	-	-	-	-	-	-	female students
<b>2015/2016</b>								<b>2015/2016</b>
<b>Вкупно</b>	<b>272</b>	<b>76</b>	<b>75</b>	<b>46</b>	<b>56</b>	<b>18</b>	<b>1</b>	<b>Total</b>
ученички	-	-	-	-	-	-	-	female students
I сè	79	76	3	-	-	-	-	I all
ученички	-	-	-	-	-	-	-	female students
II сè	74	-	72	2	-	-	-	II all
ученички	-	-	-	-	-	-	-	female students
III сè	46	-	-	44	2	-	-	III all
ученички	-	-	-	-	-	-	-	female students
IV сè	61	-	-	-	54	7	-	IV all
ученички	-	-	-	-	-	-	-	female students
V сè	12	-	-	-	-	11	1	V all
ученички	-	-	-	-	-	-	-	female students

T-47: Специјални средни училишта, паралелки, ученици и наставници според видот на спреченоста на учениците

T-47: Special upper secondary schools, class sections, students and teachers according to the type of students' disabilities

	Училишта Schools	Паралелки Class sections	Ученици / Students			Наставници / Teachers							
			вкупно total	ученички female students	повторувачи repeaters	вкупно total		со полно работно време full-time		со пократко од полното работно време part-time			
						сè all	жени women	сè all	жени women	сè all	жени women		
<b>2014/2015</b>													<b>2014/2015</b>
<b>Вкупно</b>	<b>4</b>	<b>61</b>	<b>278</b>	<b>77</b>	-	<b>84</b>	<b>43</b>	<b>68</b>	<b>35</b>	<b>16</b>	<b>8</b>		<b>Total</b>
За слепи и слабовидни лица	1	7	16	6	-	14	11	11	9	3	2		With sight disabilities
За глуви и наглуви лица	1	12	38	11	-	21	11	18	9	3	2		With hearing disabilities
За лица попречени во менталниот развој	2	42	224	60	-	49	21	39	17	10	4		With intellectual disabilities
<b>2015/2016</b>													<b>2015/2016</b>
<b>Вкупно</b>	<b>4</b>	<b>61</b>	<b>260</b>	<b>75</b>	<b>1</b>	<b>81</b>	<b>41</b>	<b>67</b>	<b>34</b>	<b>14</b>	<b>7</b>		<b>Total</b>
За слепи и слабовидни лица	1	8	18	10	-	16	12	11	9	5	3		With sight disabilities
За глуви и наглуви лица	1	12	39	15	1	21	11	18	9	3	2		With hearing disabilities
За лица попречени во менталниот развој	2	41	203	50	-	44	18	38	16	6	2		With intellectual disabilities

**T-48: Специјални средни училишта, паралелки, ученици и наставници, по општини**  
**T-48: Special upper secondary schools, class sections, students and teachers by municipalities**

	Училишта Schools	Ученици Students		Наставници Teachers						
		вкупно total	ученички female students	вкупно total		со полно работно време full-time		со пократко од полното работно време part-time		
				сè all	жени women	сè all	жени women	сè all	жени women	
<b>2014/2015</b>										<b>2014/2015</b>
<b>Вкупно</b>	<b>4</b>	<b>278</b>	<b>77</b>	<b>84</b>	<b>43</b>	<b>68</b>	<b>35</b>	<b>16</b>	<b>8</b>	<b>Total</b>
<b>2015/2016</b>										<b>2015/2016</b>
<b>Вкупно</b>	<b>4</b>	<b>260</b>	<b>75</b>	<b>81</b>	<b>41</b>	<b>67</b>	<b>34</b>	<b>14</b>	<b>7</b>	<b>Total</b>
Скопје-Гази Баба	1	39	15	21	11	18	9	3	2	Skopje-Gazi Baba
Скопје-Кисела Вода	1	18	10	16	12	11	9	5	3	Skopje-Kisela Voda
Скопје-Центар	1	131	37	26	9	22	7	4	2	Skopje-Centar
Штип	1	72	13	18	9	16	9	2	-	Shtip

**T-49: Ученици во специјалните средни училишта според возраста, полот и годината на учење**  
**T-49: Students in special upper secondary schools, according to age, sex and year of study**

	Вкупно Total	14	15	16	17	18	19	20	21 и повеќе години 21 years and over	
<b>2014/2015</b>										<b>2014/2015</b>
<b>Вкупно</b>	<b>278</b>	<b>6</b>	<b>30</b>	<b>58</b>	<b>74</b>	<b>62</b>	<b>23</b>	<b>8</b>	<b>17</b>	<b>Total</b>
ученички	77	2	10	10	18	23	5	3	6	female students
<b>2015/2016</b>										<b>2015/2016</b>
<b>Вкупно</b>	<b>260</b>	<b>3</b>	<b>32</b>	<b>43</b>	<b>66</b>	<b>59</b>	<b>39</b>	<b>9</b>	<b>9</b>	<b>Total</b>
ученички	75	1	9	17	16	16	11	2	3	female students
I сè	78	3	25	20	11	9	4	4	2	I all
ученички	28	1	7	11	2	4	1	1	1	female students
II сè	93	-	7	23	34	9	11	4	5	II all
ученички	24	-	2	6	11	1	1	1	2	female students
III сè	74	-	-	-	20	33	18	1	2	III all
ученички	17	-	-	-	3	8	6	-	-	female students
IV сè	15	-	-	-	1	8	6	-	-	IV all
ученички	6	-	-	-	-	3	3	-	-	female students

**Лектор на македонски јазик:** Јасмина Ѓорѓиева  
**Macedonian Language editor:** Jasmina Gjorgieva

**Лектор на англиски јазик:** Милан Василев  
**English Language editor:** Milan Vasilev

Статистички преглед: Население и социјални статистики ISSN 1409-8997

**Основни и средни училишта на почетокот на учебната 2015/2016**  
**ISBN 978-608-227-229-0**

Statistical review: Population and social statistics ISSN 1409-8997

**Primary, lower secondary and upper secondary schools at the beginning of the school year 2015/2016**  
**ISBN 978-608-227-229-0**

**Излегува еднаш годишно**  
**Annual review**

**Страница / Pages 51**