





УСТАНОВИ ЗА ЗГРИЖУВАЊЕ И ВОСПИТАНИЕ НА ДЕЦА - ДЕТСКИ  
ГРАДИНКИ, 2014

INSTITUTIONS FOR CARE AND EDUCATION OF CHILDREN -  
KINDERGARTENS, 2014





РЕПУБЛИКА МАКЕДОНИЈА  
ДРЖАВЕН ЗАВОД ЗА СТАТИСТИКА

REPUBLIC OF MACEDONIA  
STATE STATISTICAL OFFICE

**УСТАНОВИ ЗА ЗГРИЖУВАЊЕ И ВОСПИТАНИЕ НА ДЕЦА -  
ДЕТСКИ ГРАДИНКИ, 2014**

**INSTITUTIONS FOR CARE AND EDUCATION OF CHILDREN -  
KINDERGARTENS, 2014**

**СТАТИСТИЧКИ ПРЕГЛЕД: Население и социјални статистики**  
**STATISTICAL REVIEW: Population and Social Statistics**

**2.4.15.03**  
**806**

Скопје, април 2015 / Skopje, April 2015

**Издавач:**

ДРЖАВЕН ЗАВОД ЗА СТАТИСТИКА НА РЕПУБЛИКА МАКЕДОНИЈА,  
ул. "Даме Груев" бр.4, Скопје

**Publisher:**

STATE STATISTICAL OFFICE OF THE REPUBLIC OF MACEDONIA, "Dame Gruev"- 4, Skopje

**Телефон/Phone** +389/02/3295-600

**Факс/Fax** +389/02/3111-336

**Веб-страница/WEB site:** <http://www.stat.gov.mk>

**Одговара:**

Лидија Костовска, директор

**Person responsible:**

Lidija Kostovska, Director

**ВЕ МОЛИМЕ ПРИ КОРИСТЕЊЕТО НА ОВАА ПУБЛИКАЦИЈА, НАВЕДЕТЕ ГО ИЗВОРОТ  
WHEN USING DATA CONTAINED HERE, PLEASE CITE THE SOURCE**

CIP - Каталогизација во публикација

Национална и универзитетска библиотека "Св. Климент Охридски", Скопје

31:373.23/.24(497.7)"2014"

373.23/.24(497.7)"2014"

УСТАНОВИ за згрижување и воспитување на деца - детски градинки, 2014 = Institutions for care and education of children -kindergartens, 2014. - Скопје : Државен завод за статистика на Република Македонија = Skopje : State statistical office of the Republic of Macedonia, 2015. - 49 стр. : табели ; 29 см. - (Статистички преглед / Државен завод за статистика на Република Македонија. Население и социјални статистики = Statistical review / State statistical office of the Republic of Macedonia, ISSN 0580-454X. Population and social statistics, ISSN 1409-8997 ; 2.4.15.03(806))

Текст напредно на мак. и англ. јазик

ISBN 978-608-227-173-6

а) Детски градинки - Македонија - 2014 - Статистика

COBISS.MK-ID 98613258

## ПРЕДГОВОР

Статистичкиот преглед број 2.4.15.03 / 806 за 2014 година претставува продолжение на серијата податоци објавени во Статистичкиот преглед број 2.4.14.01/770 за 2013. Во него се презентирани податоци за установите за згрижување и воспитание на деца - детски градинки за 2014 година.

Статистичкиот преглед содржи податоци за јавни и приватни установи за згрижување и воспитание на деца - детски градинки според должината на дневниот престој и исхраната, потоа податоци за број на деца кои се корисници на партиципација, број на деца според возраста и полот, број на деца според занимањето на родителот - старателот, како и за број на деца според вработеноста на родителот. Исто така, во рамките на детските градинки се опфатени и вработените според степенот на квалификацијата и според припадноста кон етничка заедница. И, на крај, тука е и прегледот по општини во кој се презентирани податоци за бројот на деца и групи според јазикот на кој се изведува дејноста, бројот на деца според возраста и полот, како и бројот на вработени според занимањето, како и табела по региони и по населени места.

Државниот завод за статистика вложува напори со проширување на содржината на обрасците да овозможи прибирање на што повеќе податоци потребни за државата и за меѓународните институции, како и што поголема споредливост на меѓународно ниво.

Очекуваме дека публикацијата ќе ја исполни својата улога и на корисниците ќе им ги даде основните податоци за установите за згрижување и воспитание на деца - детски градинки.

Оценките и предлозите на корисниците ќе ги примиме со голема благодарност.

Скопје, април 2015 година

**Координатор на сектор,  
Ајрија Чаушоска**

## PREFACE

The statistical review No. 2.4.15.03 / 806 for 2014 is a continuation of the data series presented in the statistical review No.2.4.14.01/770 for 2013. This review presents data on institutions for care and education of children - kindergartens for 2014.

The statistical review contains data on public and private institutions for care and education of children-kindergartens by duration of daily stay and food, data on the number of children who are beneficiaries of participation, number of children by age and sex, number of children by occupation of the parent - the guardian, and number of children by parent's employment. In the frame of the pre-school education and upbringing, data on employees by level of qualification and ethnic affiliation are covered, as well.

This statistical review contains a summary by municipalities, which includes data on the number of children and groups by language of performed activity, number of children by age and sex, number of employees by occupation, as well as a table according to regions and settlements.

The State Statistical Office makes efforts, by extending the content of the forms, to collect as much data as possible which are necessary for the country and for the international institutions, as well as to ensure greater data comparability at the international level.

We expect that this publication will fulfil its main purpose of providing users with basic data on institutions for care and education of children - kindergartens.

Users' evaluations and suggestions will be highly appreciated.

Skopje, April 2015

**Coordinator of Sector,  
Ajrija Caushoska**



## Содржина

<b>ПРЕДГОВОР</b> .....	<b>3</b>
<b>МЕТОДОЛОШКИ ОБЈАСНУВАЊА</b> .....	<b>7</b>
 <b>ПРЕГЛЕД ЗА РЕПУБЛИКА МАКЕДОНИЈА</b>	
T-01: Опфат во установите за згрижување и воспитание на деца - детски градинки (бруто-стапки) .....	9
T-02: Опфат во установите за згрижување и воспитание на деца - детски градинки (нето-стапки) .....	9
T-03: Установи за згрижување и воспитание на деца - детски градинки .....	10
T-04: Деца во установите за згрижување и воспитание - детски градинки според видот на сопственоста, по возраст и по пол.....	10
T-05: Деца во установите за згрижување и воспитание - детски градинки според припадноста кон етничка заедница .....	12
T-06: Деца во установите за згрижување и воспитание - детски градинки според партиципацијата .....	12
T-07: Деца во установите за згрижување и воспитание - детски градинки според вработеноста на родителот - старателот .....	13
T-08: Деца во установите за згрижување и воспитание - детски градинки според должината на дневниот престој и исхраната.....	13
T-09: Деца во установите за згрижување и воспитание - детски градинки според занимањето на родителот - старателот .....	14
T-10: Вработени во установите за згрижување и воспитание на деца - детски градинки според степенот на образованието .....	15
T-11: Вработени во установите за згрижување и воспитание на деца - детски градинки според изјаснувањето за припадноста кон етничка заедница .....	15
T-12: Вработени во установите за згрижување и воспитание на деца - детски градинки според занимањето и видот на сопственост.....	16
 <b>ПРЕГЛЕД ПО ОПШТИНИ, РЕГИОНИ И НАСЕЛЕНИ МЕСТА</b>	
T-13: Основни податоци за установите за згрижување и воспитание на деца - детски градинки, по општини .....	20
T-14: Број на групи и деца во установите за згрижување и воспитание - детски градинки според јазикот на кој се изведува дејноста, 2014 .....	22
T-15: Деца во установите за згрижување и воспитание - детски градинки, по возраст и по пол.....	38
T-16: Вработени во установите за згрижување и воспитание на деца - детски градинки според занимањето .....	42
T-17: Основни податоци за установите за згрижување и воспитание на деца - детски градинки, по региони .....	46
T-18: Основни податоци за организациските облици (објекти) во установите за згрижување и воспитание на деца - детски градинки на ниво на населено место .....	47



## Contents

<b>PREFACE .....</b>	<b>3</b>
<b>METHODOLOGICAL EXPLANATIONS.....</b>	<b>7</b>
 <b>REVIEW FOR THE REPUBLIC OF MACEDONIA</b>	
T-01: Coverage in institutions for care and education of children - kindergartens (gross rates) .....	9
T-02: Coverage in institutions for care and education of children - kindergartens (net rates) .....	9
T-03: Institutions for care and education of children - kindergartens .....	10
T-04: Children according to age and sex in institutions for care and education - kindergartens by type of ownership .....	10
T-05: Children in institutions for care and education - kindergartens according to declared ethnic affiliation .....	12
T-06: Children in institutions for care and education - kindergartens by participation .....	12
T-07: Children in institutions for care and education - kindergartens according to the employment of the parent - the guardian .....	13
T-08: Children in institutions for care and education - kindergartens by duration of daily stay and food .....	13
T-09: Children in institutions for care and education - kindergartens by occupation of the parent - the guardian .....	14
T-10: Employees in institutions for care and education of children - kindergartens according to the level of education.....	15
T-11: Employees in institutions for care and education of children - kindergartens according to declared ethnic affiliation.....	15
T-12: Employees according to occupation in institutions for care and education of children - kindergartens by type of ownership.....	16
 <b>REVIEW BY MUNICIPALITIES, REGIONS AND SETTLEMENTS</b>	
T-13: Basic data on institutions for care and education of children - kindergartens by municipalities .....	20
T-14: Number of groups and children in institutions for care and education of children - kindergartens by language of performed activity, 2014.....	22
T-15: Children in institutions for care and education - kindergartens according to age and sex.....	38
T-16: Employees in institutions for care and education of children - kindergartens according to occupation.....	42
T-17: Basic data on institutions for care and education of children - kindergartens by regions.....	46
T-18: Basic data on organisational forms (buildings) of the institutions for care and education of children - kindergartens at the level of settlements.....	47

## ЗНАЦИ

-	нема појава
...	не се располага со податок
∅	просек
0	податокот е помал од 0.5 од дадената единица мерка
0.0	податокот е помал од 0.05 од дадената единица мерка
1)	ознака за фуснота под табелата
( )	непотполн, односно проценет податок
*	коригиран податок
:	заштитен (индивидуален) податок
...*	индексот е над 1000
	опфатено со податокот во правец на стрелката
 (CV>=25)	непрецизна процена, различна од нула

## SYMBOLS

-	no entry
...	data not available
∅	average
0	value is less than 0.5 of the unit of measure being used
0.0	value is less than 0.05 of the unit of measure being used
1)	footnote beneath table
( )	incomplete or estimated data
*	corrected data
:	confidential (individual) data
...*	index is above 1000
	covered by data in direction of the sign
 (CV>=25)	inaccurate estimate, other than zero

## МЕТОДОЛОШКИ ОБЈАСНУВАЊА

### Извори и методи за прибирање на податоците

Податоците за установите за згрижување и воспитание на деца - детски градинки се прибираат со редовно годишно истражување, со состојба на 30 септември.

Од 2013 година се опфатени и приватните установите за згрижување и воспитание на деца - детски градинки.

Податоците за јасли, градинки, комбинирани групи, деца со пречки во интелектуалниот или физичкиот развој, групи за вонинституционална форма на активност и други групи (престој и исхрана) се на ниво на установа за деца - детска градинка и се однесуваат на календарската година.

### Дефиниции

Установите за згрижување и воспитание на деца - детски градинки обезбедуваат здравствена заштита, исхрана и дневен престој на деца во согласност со нивните развојни потреби на возраст до 6 години, во повеќе видови групи.

Детските јасли ја вршат функцијата на комплетна нега и остваруваат одредено воспитно влијание врз децата на возраст до 2 години.

Градинките (мала, средна и голема група) систематски се занимаваат со воспитание и образование на деца на возраст од 3 до 6 години.

Комбинираната група на деца систематски се занимава со згрижување, воспитание и образование на деца на возраст од 12 месеци до 6 години.

За деца со пречки во интелектуалниот или во физичкиот развој се сметаат: слепи и слабовидни деца, глуви и наглуви деца, деца со пречки во говорот, деца со телесна инвалидност, како и деца со тешкотии во однесувањето и личноста. Згрижувањето и воспитанието на овие деца се организирани во редовните групи.

Групите за вонинституционална форма на активност се наменети за деца на возраст од 3 години и тие опфаќаат игровни активности, креативни работилници, детски работилници од областа на културата и уметноста, спортски активности и слично.

Други групи (престој и исхрана) се групи што ги згрижуваат школските деца пред или по завршената настава во основните училишта во кои нема дневен престој. Во „Вкупно“ не се прикажани податоците за овој вид групи.

## METHODOLOGICAL EXPLANATIONS

### Sources and methods of data gathering

Data on institutions for child care and education are collected with regular annual surveys, with 30 September as reference date.

Since 2013, private institutions for care and education of children-kindergartens are also covered.

Data on infant nurseries, kindergartens, combined group (of children), children with intellectual or physical disabilities, groups for extra-institutional forms of activity and other groups (food and stay-over) are at the level of the institution and refer to the calendar year.

### Definitions

Institutions for care and education of children - kindergartens provide health care, food and daily stay for children in accordance with their development needs up to the age of 6 years, organised and divided into several types of groups.

Infant nurseries take complete care and have certain educational influence on children up to 2 years of age.

Kindergartens (small, medium, big group) are systematically occupied with education and upbringing of children from 3 to 6 years of age.

The combined group (of children) is systematically occupied with care, upbringing and education of children from 12 months to 6 years of age.

As children with intellectual or physical disabilities are considered children who are: blind or with damaged sight, deaf or hard of hearing, children with speech difficulties, with physical disability, as well as children with personal and behavioural difficulties. The upbringing and education of these children are organised in the framework of the regular groups.

The groups for extra-institutional forms of activity are intended for children at 3 years of age and they organise playing activities, creative workshops, children workshops in the fields of culture and art, sport activities, etc.

Other groups (food and stay-over) are groups taking care of the children in primary education before and after the classes are held in the schools where there is no daily stay. These data are not covered in "Total".



**ПРЕГЛЕД ЗА РЕПУБЛИКА МАКЕДОНИЈА**  
**REVIEW FOR THE REPUBLIC OF MACEDONIA**

**T-01: Опфат во установите за згрижување и воспитание на деца - детски градинки (брuto-стапки)**

**T-01: Coverage in institutions for care and education of children - kindergartens (gross rates)**

	Брuto-стапка / Gross rate						
	вкупно - total				женски - female		
	возраст age	вкупно деца total children	население на истата возраст 31.12. (2004, 2005, 2006...) population at the same age, 31.12. (2004, 2005, 2006...)	брuto-стапка gross rate	вкупно деца total children	население на истата возраст 31.12. (2004, 2005, 2006...) population at the same age, 31.12. (2004, 2005, 2006...)	брuto-стапка gross rate
2004/2005	од 0 до 7 + години from 0 to 7 + years	36 392	222 598	16.35	17 740	107 594	16.49
2005/2006		20 967	216 865	9.67	10 268	104 998	9.78
2006/2007		21 525	213 143	10.10	10 622	103 258	10.29
2007/2008		20 564	209 924	9.80	10 136	101 624	9.97
2008/2009		21 711	208 458	10.42	10 803	100 986	10.70
2009/2010		22 213	206 232	10.77	10 896	99 823	10.92
2010/2011	од 0 до 6 + години from 0 to 6 + years	23 157	183 145	12.64	11 427	88 559	12.90
2011/2012		25 056	182 451	13.73	12 254	88 200	13.89
2012/2013		26 885	182 734	14.71	13 081	88 364	14.80
2013/2014		29 113	183 505	15.86	14 345	88 429	16.22

**T-02: Опфат во установите за згрижување и воспитание на деца - детски градинки (нето-стапки)**

**T-02: Coverage in institutions for care and education of children - kindergartens (net rates)**

	Нето-стапка / Net rate						
	вкупно - total				женски - female		
	возраст age	вкупно деца total children	население на истата возраст 31.12. (2004, 2005, 2006...) population at the same age, 31.12. (2004, 2005, 2006...)	нето-стапка net rate	вкупно деца total children	население на истата возраст 31.12. (2004, 2005, 2006...) population at the same age, 31.12. (2004, 2005, 2006...)	нето-стапка net rate
2004/2005	0-6	34 608	168 928	20.49	16 844	81 655	20.63
2005/2006	0-6	20 442	165 387	12.36	10 019	80 087	12.51
2006/2007	0-6	20 256	163 431	12.39	10 026	79 224	12.66
2007/2008	0-6	20 490	160 297	12.78	10 101	77 652	13.01
2008/2009	0-6	21 638	158 658	13.64	10 769	76 873	14.01
2009/2010	0-6	22 185	159 086	13.95	10 879	77 002	14.13
2010/2011	0-6	23 103	159 932	14.45	11 405	77 288	14.76
2011/2012	0-6	25 024	159 458	15.69	12 237	77 176	15.86
2012/2013	0-6	26 864	160 657	16.72	13 071	77 517	16.86
2013/2014	0-6	29 009	161 271	17.99	14 310	77 627	18.43

До 2004/2005 година, предучилишното воспитание ги опфаќаше децата на возраст од 0 до над 7 години во јасли, градинки (мала, средна и голема група), забавишта при предучилишна организација и забавишта при основно училиште, со состојба 30.09.

Од 2005/2006, јавните установи за згрижување и воспитание на деца - детски градинки ги опфаќаат децата на возраст до 6 години во повеќе видови групи (јасли, градинки, комбинирани групи, деца со пречки во интелектуалниот или физичкиот развој, групи за вонинституционална форма на активност и други групи (престој и исхрана), со состојба 30.09.

Брuto-стапка претставува вкупен број на деца згрижени во детски градинки, независно од возраста, поделен со бројот на населението вообичаено за таа возраст.

Нето-стапка претставува вкупен број на деца згрижени во детски градинки на одредено ниво - возраст на децата што одговара на законски пропишаната, поделен со бројот на населението вообичаено за таа возраст.

Until 2004/2005, the pre-school age group comprised children from 0 to 7+ years of age, in the day-care centres (nurseries), kindergartens (small, medium and big group), nursery schools within pre-school organisations and nursery schools within elementary schools, reference date 30 September.

Since 2005/2006, public institutions for care and education of children - kindergartens cover children up to the age of 6, organised and divided into several types of groups (infant nurseries, kindergartens, combined group, children with physical or intellectual disabilities, group for an extra-institutional form of activities and other groups (food and stay-over), reference date 30 September.

The gross rate equals the overall number of children in kindergartens, regardless of age, divided by the number of the population usually covering that specific age group.

The net rate equals the overall number of children in kindergartens at certain level of age complying with the age defined by law, and divided by the number of the population usually covering that specific age group.

**T-03: Установи за згрижување и воспитание на деца - детски градинки**

**T-03: Institutions for care and education of children - kindergartens**

	Вкупно установи		Вкупно деца		Работници				Employees			
	Total institutions		Total children		вкупно		жени		згрижувачки кадар (негувателски)		воспитен кадар	
	јавни public	приватни private	јавни public	приватни private	јавни public	приватни private	јавни public	приватни private	јавни public	приватни private	јавни public	приватни private
2013	55	4	28 911	202	4 052	35	3 724	35	1 599	1	1 025	23
2014	57	16	29 582	525	4 272	126	3 885	121	1 666	25	1 036	48

**T-04: Деца во установите за згрижување и воспитание - детски градинки според видот на сопственоста, по возраст и по пол**

**T-04: Children according to age and sex in institutions for care and education - kindergartens by type of ownership**

	Вкупно Total	Деца според возраста / Children by age								
		до 1 година up to 1 year of age	1 година 1 year of age	2 години 2 years of age	3 години 3 years of age	4 години 4 years of age	5 години 5 years of age	6 години 6 years of age	над 6 години over 6 years of age	
<b>Вкупно 2013</b>	<b>29 113</b>	<b>737</b>	<b>2 017</b>	<b>3 589</b>	<b>5 903</b>	<b>6 410</b>	<b>7 621</b>	<b>2 732</b>	<b>104</b>	<b>Total 2013</b>
<b>државна сопственост</b>	<b>28 911</b>	<b>737</b>	<b>2 002</b>	<b>3 541</b>	<b>5 849</b>	<b>6 364</b>	<b>7 582</b>	<b>2 732</b>	<b>104</b>	<b>public ownership</b>
<b>приватна сопственост</b>	<b>202</b>	<b>-</b>	<b>15</b>	<b>48</b>	<b>54</b>	<b>46</b>	<b>39</b>	<b>-</b>	<b>-</b>	<b>private ownership</b>
<b>женски</b>	<b>14 345</b>	<b>372</b>	<b>996</b>	<b>1 778</b>	<b>2 911</b>	<b>3 084</b>	<b>3 847</b>	<b>1 322</b>	<b>35</b>	<b>female</b>
<b>државна сопственост</b>	<b>14 251</b>	<b>372</b>	<b>987</b>	<b>1 754</b>	<b>2 886</b>	<b>3 063</b>	<b>3 832</b>	<b>1 322</b>	<b>35</b>	<b>public ownership</b>
<b>приватна сопственост</b>	<b>94</b>	<b>-</b>	<b>9</b>	<b>24</b>	<b>25</b>	<b>21</b>	<b>15</b>	<b>-</b>	<b>-</b>	<b>private ownership</b>
<b>Вкупно 2014</b>	<b>30 107</b>	<b>497</b>	<b>1 835</b>	<b>3 744</b>	<b>5 886</b>	<b>6 432</b>	<b>8 252</b>	<b>3 414</b>	<b>47</b>	<b>Total 2014</b>
<b>државна сопственост</b>	<b>29 582</b>	<b>493</b>	<b>1 819</b>	<b>3 674</b>	<b>5 767</b>	<b>6 285</b>	<b>8 124</b>	<b>3 375</b>	<b>45</b>	<b>public ownership</b>
<b>приватна сопственост</b>	<b>525</b>	<b>4</b>	<b>16</b>	<b>70</b>	<b>119</b>	<b>147</b>	<b>128</b>	<b>39</b>	<b>2</b>	<b>private ownership</b>
<b>женски</b>	<b>14 617</b>	<b>245</b>	<b>887</b>	<b>1 798</b>	<b>2 909</b>	<b>3 156</b>	<b>4 008</b>	<b>1 592</b>	<b>22</b>	<b>female</b>
<b>државна сопственост</b>	<b>14 353</b>	<b>243</b>	<b>879</b>	<b>1 759</b>	<b>2 847</b>	<b>3 086</b>	<b>3 943</b>	<b>1 574</b>	<b>22</b>	<b>public ownership</b>
<b>приватна сопственост</b>	<b>264</b>	<b>2</b>	<b>8</b>	<b>39</b>	<b>62</b>	<b>70</b>	<b>65</b>	<b>18</b>	<b>-</b>	<b>private ownership</b>
<b>Јасли</b>	<b>4 077</b>	<b>488</b>	<b>1 805</b>	<b>1 676</b>	<b>67</b>	<b>41</b>	<b>-</b>	<b>-</b>	<b>-</b>	<b>Infant nurseries</b>
<b>државна сопственост</b>	<b>4 051</b>	<b>484</b>	<b>1 792</b>	<b>1 667</b>	<b>67</b>	<b>41</b>	<b>-</b>	<b>-</b>	<b>-</b>	<b>public ownership</b>
<b>приватна сопственост</b>	<b>26</b>	<b>4</b>	<b>13</b>	<b>9</b>	<b>-</b>	<b>-</b>	<b>-</b>	<b>-</b>	<b>-</b>	<b>private ownership</b>
<b>женски</b>	<b>1 968</b>	<b>238</b>	<b>871</b>	<b>804</b>	<b>35</b>	<b>20</b>	<b>-</b>	<b>-</b>	<b>-</b>	<b>female</b>
<b>државна сопственост</b>	<b>1 954</b>	<b>236</b>	<b>864</b>	<b>799</b>	<b>35</b>	<b>20</b>	<b>-</b>	<b>-</b>	<b>-</b>	<b>public ownership</b>
<b>приватна сопственост</b>	<b>14</b>	<b>2</b>	<b>7</b>	<b>5</b>	<b>-</b>	<b>-</b>	<b>-</b>	<b>-</b>	<b>-</b>	<b>private ownership</b>
<b>Градинки</b>	<b>23 997</b>	<b>-</b>	<b>18</b>	<b>1 933</b>	<b>5 456</b>	<b>5 933</b>	<b>7 656</b>	<b>2 999</b>	<b>2</b>	<b>Kindergartens</b>
<b>државна сопственост</b>	<b>23 608</b>	<b>-</b>	<b>15</b>	<b>1 873</b>	<b>5 353</b>	<b>5 834</b>	<b>7 565</b>	<b>2 967</b>	<b>1</b>	<b>public ownership</b>
<b>приватна сопственост</b>	<b>389</b>	<b>-</b>	<b>3</b>	<b>60</b>	<b>103</b>	<b>99</b>	<b>91</b>	<b>32</b>	<b>1</b>	<b>private ownership</b>
<b>женски</b>	<b>11 674</b>	<b>-</b>	<b>8</b>	<b>935</b>	<b>2 701</b>	<b>2 917</b>	<b>3 704</b>	<b>1 409</b>	<b>-</b>	<b>female</b>
<b>државна сопственост</b>	<b>11 478</b>	<b>-</b>	<b>7</b>	<b>902</b>	<b>2 647</b>	<b>2 875</b>	<b>3 654</b>	<b>1 393</b>	<b>-</b>	<b>public ownership</b>
<b>приватна сопственост</b>	<b>196</b>	<b>-</b>	<b>1</b>	<b>33</b>	<b>54</b>	<b>42</b>	<b>50</b>	<b>16</b>	<b>-</b>	<b>private ownership</b>
<b>Мала група</b>	<b>8 909</b>	<b>-</b>	<b>18</b>	<b>1 920</b>	<b>5 292</b>	<b>1 669</b>	<b>10</b>	<b>-</b>	<b>-</b>	<b>Small group</b>
<b>државна сопственост</b>	<b>8 759</b>	<b>-</b>	<b>15</b>	<b>1 868</b>	<b>5 215</b>	<b>1 661</b>	<b>-</b>	<b>-</b>	<b>-</b>	<b>public ownership</b>
<b>приватна сопственост</b>	<b>150</b>	<b>-</b>	<b>3</b>	<b>52</b>	<b>77</b>	<b>8</b>	<b>10</b>	<b>-</b>	<b>-</b>	<b>private ownership</b>
<b>женски</b>	<b>4 360</b>	<b>-</b>	<b>8</b>	<b>926</b>	<b>2 629</b>	<b>792</b>	<b>5</b>	<b>-</b>	<b>-</b>	<b>female</b>
<b>државна сопственост</b>	<b>4 281</b>	<b>-</b>	<b>7</b>	<b>898</b>	<b>2 587</b>	<b>789</b>	<b>-</b>	<b>-</b>	<b>-</b>	<b>public ownership</b>
<b>приватна сопственост</b>	<b>79</b>	<b>-</b>	<b>1</b>	<b>28</b>	<b>42</b>	<b>3</b>	<b>5</b>	<b>-</b>	<b>-</b>	<b>private ownership</b>

**T-04: Деца во установите за згрижување и воспитание - детски градинки според видот на сопственоста,  
по возраст и по пол**

**T-04: Children according to age and sex in institutions for care and education - kindergartens by type of ownership**

	Вкупно Total	Деца според возраста / Children by age								
		до 1 година up to 1 year of age	1 година 1 year of age	2 години 2 years of age	3 години 3 years of age	4 години 4 years of age	5 години 5 years of age	6 години 6 years of age	над 6 години over 6 years of age	
<b>Средна група</b>	<b>6 575</b>	-	-	10	155	4 143	2 267	-	-	<b>Medium group</b>
државна сопственост	6 470	-	-	2	129	4 072	2 267	-	-	public ownership
приватна сопственост	105	-	-	8	26	71	-	-	-	private ownership
<b>женски</b>	<b>3 264</b>	-	-	7	70	2 075	1 112	-	-	<b>female</b>
државна сопственост	3 216	-	-	2	58	2 044	1 112	-	-	public ownership
приватна сопственост	48	-	-	5	12	31	-	-	-	private ownership
<b>Голема група</b>	<b>8 513</b>	-	-	3	9	121	5 379	2 999	2	<b>Big group</b>
државна сопственост	8 379	-	-	3	9	101	5 298	2 967	1	public ownership
приватна сопственост	134	-	-	-	-	20	81	32	1	private ownership
<b>женски</b>	<b>4 050</b>	-	-	2	2	50	2 587	1 409	-	<b>female</b>
државна сопственост	3 981	-	-	2	2	42	2 542	1 393	-	public ownership
приватна сопственост	69	-	-	-	-	8	45	16	-	private ownership
<b>Комбинирана група</b>	<b>1 787</b>	<b>9</b>	<b>12</b>	<b>129</b>	<b>345</b>	<b>423</b>	<b>550</b>	<b>318</b>	<b>1</b>	<b>Combined group</b>
државна сопственост	1 681	9	12	128	329	377	514	312	-	public ownership
приватна сопственост	106	-	-	1	16	46	36	6	1	private ownership
<b>женски</b>	<b>877</b>	<b>7</b>	<b>8</b>	<b>57</b>	<b>166</b>	<b>210</b>	<b>285</b>	<b>144</b>	<b>-</b>	<b>female</b>
државна сопственост	824	7	8	56	158	182	271	142	-	public ownership
приватна сопственост	53	-	-	1	8	28	14	2	-	private ownership
<b>Деца со пречки во интелектуалниот или физичкиот развој</b>	<b>145</b>	-	-	<b>6</b>	<b>18</b>	<b>33</b>	<b>45</b>	<b>38</b>	<b>1</b>	<b>Children with intellectual or physical disabilities</b>
државна сопственост	141	-	-	6	18	33	45	38	1	public ownership
приватна сопственост	4	-	-	-	-	2	1	1	-	private ownership
<b>женски</b>	<b>48</b>	-	-	<b>2</b>	<b>7</b>	<b>9</b>	<b>19</b>	<b>10</b>	<b>1</b>	<b>female</b>
државна сопственост	47	-	-	2	7	9	18	10	1	public ownership
приватна сопственост	1	-	-	-	-	-	1	-	-	private ownership
<b>Група за вонинституционална форма на активност</b>	<b>101</b>	-	-	-	-	-	-	<b>58</b>	<b>43</b>	<b>Group for an extrainstitutional form of activity</b>
државна сопственост	101	-	-	-	-	-	-	58	43	public ownership
<b>женски</b>	<b>50</b>	-	-	-	-	-	-	<b>29</b>	<b>21</b>	<b>female</b>
државна сопственост	50	-	-	-	-	-	-	29	21	public ownership
<b>Други групи (престој и исхрана)</b>	<b>721</b>	-	-	-	-	-	-	<b>48</b>	<b>673</b>	<b>Other groups (food and stay-over)</b>
државна сопственост	707	-	-	-	-	-	-	48	659	public ownership
приватна сопственост	14	-	-	-	-	-	-	-	14	private ownership
<b>женски</b>	<b>340</b>	-	-	-	-	-	-	<b>18</b>	<b>322</b>	<b>female</b>
државна сопственост	333	-	-	-	-	-	-	18	315	public ownership
приватна сопственост	7	-	-	-	-	-	-	-	7	private ownership

**T-05: Деца во установите за згрижување и воспитание - детски градинки според припадноста кон етничка заедница**

**T-05: Children in institutions for care and education - kindergartens according to declared ethnic affiliation**

	Вкупно	Македонци	Албанци	Турци	Роми	Власи	Срби	Бошњаци	Други националности	Не се изјасниле	
	Total	Macedonians	Albanians	Turks	Roma	Vlachs	Serbs	Bosniaks	Other	Undeclared	
<b>Вкупно 2013</b>	<b>29 113</b>	<b>25 730</b>	<b>1 838</b>	<b>289</b>	<b>521</b>	<b>80</b>	<b>228</b>	<b>218</b>	<b>208</b>	<b>1</b>	<b>Total 2013</b>
<b>Вкупно 2014</b>	<b>30 107</b>	<b>26 622</b>	<b>1 976</b>	<b>322</b>	<b>546</b>	<b>55</b>	<b>273</b>	<b>152</b>	<b>-</b>	<b>161</b>	<b>Total 2014</b>
Јасли	4 077	3 739	218	18	22	6	44	11	-	19	Infant nurseries
Градинки	23 997	21 474	1 299	223	497	49	201	136	-	118	Kindergartens
мала група	8 909	8 092	483	80	109	17	50	38	-	40	small group
средна група	6 575	5 998	202	84	119	15	54	71	-	32	medium group
голема група	8 513	7 384	614	59	269	17	97	27	-	46	big group
Комбинирана група	1 787	1 200	432	78	22	-	28	4	-	23	Combined group
Деца со пречки во интелектуалниот или физичкиот развој	145	112	24	3	4	-	-	1	-	1	Children with intellectual or physical disabilities
Група за вонинституционална форма на активност	101	97	3	-	1	-	-	-	-	-	Group for an extra-institutional form of activity
Други групи (престој и исхрана)	721	627	84	1	1	-	7	1	-	-	Other groups (food and stay-over)

**T-06: Деца во установите за згрижување и воспитание - детски градинки според партиципацијата**

**T-06: Children in institutions for care and education - kindergartens by participation**

	Вкупно	Деца корисници на партиципација				Деца кои не се корисници на партиципација	
		Children beneficiaries of participation					
	Total	сè	полн износ на месечната уплата	до 20 % од месечната уплата	над 40% од месечната уплата	Children who are not beneficiaries of participation	
		all	full amount of monthly payment	up to 20% of monthly payment	over 40% of monthly payment		
<b>Вкупно 2013</b>	<b>29 113</b>	<b>1 254</b>	<b>750</b>	<b>324</b>	<b>180</b>	<b>27 859</b>	<b>Total 2013</b>
<b>Вкупно 2014</b>	<b>30 107</b>	<b>579</b>	<b>316</b>	<b>243</b>	<b>20</b>	<b>29 528</b>	<b>Total 2014</b>
Јасли	4 077	15	7	7	1	4 062	Infant nurseries
Градинки	23 997	525	285	225	15	23 472	Kindergartens
мала група	8 909	100	58	40	2	8 809	small group
средна група	6 575	168	99	63	6	6 407	medium group
голема група	8 513	257	128	122	7	8 256	big group
Комбинирана група	1 787	35	20	11	4	1 752	Combined group
Деца со пречки во интелектуалниот или физичкиот развој	145	4	4	-	-	141	Children with intellectual or physical disabilities
Група за вонинституционална форма на активност	101	-	-	-	-	101	Group for an extra-institutional form of activity
Други групи (престој и исхрана)	721	79	4	68	7	642	Other groups (food and stay-over)

**T-07: Деца во установите за згрижување и воспитание - детски градинки според вработеноста на родителот - старателот**  
**T-07: Children in institutions for care and education - kindergartens according to the employment of the parent - the guardian**

	Вкупно Total	Деца на кои двајцата родители се вработени Children whose both parents are employed	Деца на кои само еден од родителите е вработен Children with only one parent employed					Деца на кои ниеден од родителите не е вработен Children whose parents are unemployed	Друго Other	
			сè all	од тоа жени females	од тоа самохран родител single parent					
					сè all	од тоа татко father	од тоа мајка mother			
<b>Вкупно 2013</b>	<b>29 113</b>	<b>21 370</b>	<b>6 141</b>	<b>2 161</b>	<b>685</b>	<b>130</b>	<b>555</b>	<b>1 152</b>	<b>450</b>	<b>Total 2013</b>
<b>Вкупно 2014</b>	<b>30 107</b>	<b>21 921</b>	<b>6 479</b>	<b>2 148</b>	<b>705</b>	<b>180</b>	<b>525</b>	<b>1 268</b>	<b>439</b>	<b>Total 2014</b>
Јасли	4 077	3 169	763	342	96	23	73	121	24	Infant nurseries
Градинки	23 997	17 441	5 260	1 692	573	147	426	926	370	Kindergartens
мала група	8 909	6 471	2 116	685	172	54	118	239	83	small group
средна група	6 575	4 840	1 348	473	198	48	150	263	124	medium group
голема група	8 513	6 130	1 796	534	203	45	158	424	163	big group
Комбинирана група	1 787	1 116	419	102	31	7	24	210	42	Combined group
Деца со пречки во интелектуалниот или физичкиот развој	145	112	22	5	5	3	2	8	3	Children with intellectual or physical disabilities
Група за вонинституционална форма на активност	101	83	15	7	-	-	-	3	-	Group for an extra- institutional form of activity
Други групи (престој и исхрана)	721	628	74	18	8	1	7	18	1	Other groups (food and stay-over)

**T-08: Деца во установите за згрижување и воспитание - детски градинки  
според должината на дневниот престој и исхраната**

**T-08: Children in institutions for care and education - kindergartens by duration of daily stay and food**

	2013	2014	
<b>Вкупно</b>	<b>29 113</b>	<b>30 107</b>	<b>Total</b>
Престојуваат во организацијата			Duration of stay in the institution
до 4 часа	661	603	up to 4 hours
4 до 6	899	1 023	from 4 to 6
7 до 11	24 266	24 575	from 7 to 11
над 11 часа	3 287	3 906	over 11 hours
Добиваат оброк			Receiving meals
сè	29 000	28 589	all
еден оброк	1 115	981	one meal
повеќе оброци	27 885	27 608	more meals
Не добиваат ниту еден оброк	113	1 518	Not receiving meals

**T-09: Деца во установите за згрижување и воспитание - детски градинки  
според занимањето на родителот - старателот**

**T-09: Children in institutions for care and education - kindergartens by occupation of the parent - the guardian**

	2013	2014	
<b>Вкупно</b>	<b>29 113</b>	<b>30 107</b>	<b>Total</b>
Занимање на родителот-старателот	27 273	28 085	Occupation of the parent - the guardian
Членови на законодавни и извршни тела, државни функционери, раководни државни службеници, дипломати и директори	2 047	2 257	Legislators, senior officials and managers
Стручњаци и научници	2 243	2 029	Professionals and scientists
Техничари и сродни занимања	4 347	3 968	Technicians and associate professionals
Службеници	6 607	6 776	Clerks
Работници во услужни дејности и работници во продавници и на пазарни продажби	6 014	6 487	Service workers and shop and market sales workers
Стручни земјоделски и рибарски работници	791	834	Skilled agricultural and fishery workers
Занимања за неиндустриски начин на работа во производството	2 340	2 602	Craft and related trades workers
Ракувачи и составувачи на машини и постројки	1 206	1 296	Plant and machine operators and assemblers
Елементарни занимања	896	937	Elementary occupations
Воени занимања	782	899	Armed forces
Пензионери	19	19	Pensioners
Други лица со личен приход	555	802	Other persons with personal income
Студенти	231	108	Students
Неспособни за работа (корисници на социјална помош)	19	9	Not capable of working (beneficiaries of welfare)
Непознато занимање	1 016	1 084	Unknown occupation

**T-10: Вработени во установите за згрижување и воспитание на деца - детски градинки  
според степенот на образованието**

**T-10: Employees in institutions for care and education of children - kindergartens  
according to the level of education**

	Вкупно Total	Високо образование University education	Висока стручна школа Higher vocational education	Средно образование Secondary education	Основно образование Elementary education	
<b>2013</b>						<b>2013</b>
<b>Вкупно</b>	<b>4 087</b>	<b>1 001</b>	<b>411</b>	<b>2 127</b>	<b>548</b>	<b>Total</b>
<b>На определено време</b>	<b>200</b>	<b>76</b>	<b>10</b>	<b>101</b>	<b>13</b>	<b>For definite time</b>
<b>2014</b>						<b>2014</b>
<b>Вкупно</b>	<b>4 398</b>	<b>1 261</b>	<b>383</b>	<b>2 295</b>	<b>459</b>	<b>Total</b>
<b>На определено време</b>	<b>237</b>	<b>104</b>	<b>8</b>	<b>117</b>	<b>8</b>	<b>For definite time</b>
Јасли	587	64	15	508	-	Infant nurseries
Градинки	2 024	820	301	903	-	Kindergartens
мала група	873	329	131	413	-	small group
средна група	536	214	81	241	-	medium group
голема група	615	277	89	249	-	big group
Комбинирана група	169	73	18	78	-	Combined group
Деца со пречки во интелектуалниот или физичкиот развој	-	-	-	-	-	Children with intellectual or physical disabilities
Група за вонинституционална форма на активност	5	3	-	2	-	Group for an extra-institutional form of activity
Други групи (престој и исхрана)	52	34	12	6	-	Other groups (food and stay-over)

**T-11: Вработени во установите за згрижување и воспитание на деца - детски градинки  
според изјаснувањето за припадноста кон етничка заедница**

**T-11: Employees in institutions for care and education of children - kindergartens according to declared ethnic affiliation**

	Вкупно Total	Македонци Macedonians	Албанци Albanians	Турци Turks	Роми Roma	Власи Vlachs	Срби Serbs	Бошњаци Bosniaks	Други националности Other	Не се изјасниле Undeclared	
<b>2013</b>											<b>2013</b>
<b>Вкупно</b>	<b>4 087</b>	<b>3 598</b>	<b>324</b>	<b>30</b>	<b>31</b>	<b>27</b>	<b>55</b>	<b>11</b>	<b>11</b>	<b>-</b>	<b>Total</b>
<b>На определено време</b>	<b>200</b>	<b>191</b>	<b>3</b>	<b>2</b>	<b>3</b>	<b>1</b>	<b>-</b>	<b>-</b>	<b>-</b>	<b>-</b>	<b>For definite time</b>
<b>2014</b>											<b>2014</b>
<b>Вкупно</b>	<b>4 398</b>	<b>3 882</b>	<b>338</b>	<b>31</b>	<b>37</b>	<b>29</b>	<b>52</b>	<b>15</b>	<b>13</b>	<b>1</b>	<b>Total</b>
<b>На определено време</b>	<b>237</b>	<b>228</b>	<b>3</b>	<b>-</b>	<b>2</b>	<b>1</b>	<b>1</b>	<b>-</b>	<b>2</b>	<b>-</b>	<b>For definite time</b>
Јасли	587	532	39	4	2	2	6	1	1	-	Infant nurseries
Градинки	2 024	1 822	138	6	9	13	24	7	5	-	Kindergartens
мала група	873	786	59	4	5	5	9	1	4	-	small group
средна група	536	486	33	2	1	4	7	3	-	-	medium group
голема група	615	550	46	0	3	4	8	3	1	-	big group
Комбинирана група	169	124	34	7	1	0	1	-	2	-	Combined group
Деца со пречки во интелектуалниот или физичкиот развој	-	-	-	-	-	-	-	-	-	-	Children with intellectual or physical disabilities
Група за вонинституционална форма на активност	5	5	-	-	-	-	-	-	-	-	Group for an extra-institutional form of activity
Други групи (престој и исхрана)	52	47	4	1	-	-	-	-	-	-	Other groups (food and stay-over)



**T-12: Вработени во установите за згрижување и воспитание на деца**
**T-12: Employees according to occupation in institutions**

	Вкупно		Раководен кадар и други стручни работници		Стручни соработници Professional associates					
	Total		Management and other professional workers		сè all	жени women	од тоа / of whom			
	сè all	жени women	сè all	жени women			музички педагог music pedagogue		ликовен педагог art pedagogue	
							сè all	жени women	сè all	жени women
<b>Вкупно 2013</b>	<b>4 087</b>	<b>3 759</b>	<b>152</b>	<b>141</b>	<b>44</b>	<b>32</b>	<b>23</b>	<b>14</b>	<b>5</b>	<b>4</b>
<b>државна сопственост</b>	<b>4 052</b>	<b>3 724</b>	<b>147</b>	<b>136</b>	<b>43</b>	<b>31</b>	<b>22</b>	<b>13</b>	<b>5</b>	<b>4</b>
<b>приватна сопственост</b>	<b>35</b>	<b>35</b>	<b>5</b>	<b>5</b>	<b>1</b>	<b>1</b>	<b>1</b>	<b>1</b>	-	-
<b>Вкупно 2014</b>	<b>4 398</b>	<b>4 006</b>	<b>183</b>	<b>166</b>	<b>69</b>	<b>57</b>	<b>26</b>	<b>18</b>	<b>7</b>	<b>7</b>
<b>државна сопственост</b>	<b>4 272</b>	<b>3 885</b>	<b>159</b>	<b>144</b>	<b>60</b>	<b>48</b>	<b>22</b>	<b>14</b>	<b>6</b>	<b>6</b>
<b>приватна сопственост</b>	<b>126</b>	<b>121</b>	<b>24</b>	<b>22</b>	<b>9</b>	<b>9</b>	<b>4</b>	<b>4</b>	<b>1</b>	<b>1</b>
Јасли	587	586	-	-	-	-	-	-	-	-
државна сопственост	578	577	-	-	-	-	-	-	-	-
приватна сопственост	9	9	-	-	-	-	-	-	-	-
Градинки	2 024	2 017	5	5	-	-	-	-	-	-
државна сопственост	1 962	1 956	-	-	-	-	-	-	-	-
приватна сопственост	62	61	5	5	-	-	-	-	-	-
мала група	873	873	4	4	-	-	-	-	-	-
државна сопственост	849	849	-	-	-	-	-	-	-	-
приватна сопственост	24	24	4	4	-	-	-	-	-	-
средна група	536	532	-	-	-	-	-	-	-	-
државна сопственост	517	513	-	-	-	-	-	-	-	-
приватна сопственост	19	19	-	-	-	-	-	-	-	-
голема група	615	612	1	1	-	-	-	-	-	-
државна сопственост	596	594	-	-	-	-	-	-	-	-
приватна сопственост	19	18	1	1	-	-	-	-	-	-
Комбинирана група	169	167	5	5	-	-	-	-	-	-
државна сопственост	157	155	-	-	-	-	-	-	-	-
приватна сопственост	12	12	5	5	-	-	-	-	-	-
Деца со пречки во интелектуалниот или физичкиот развој	-	-	-	-	-	-	-	-	-	-
државна сопственост	-	-	-	-	-	-	-	-	-	-
приватна сопственост	-	-	-	-	-	-	-	-	-	-
Група за вонинституционална форма на активност	5	5	-	-	-	-	-	-	-	-
државна сопственост	5	5	-	-	-	-	-	-	-	-
Други групи (престој и исхрана)	52	52	1	1	-	-	-	-	-	-
државна сопственост	50	50	-	-	-	-	-	-	-	-
приватна сопственост	2	2	1	1	-	-	-	-	-	-

**- детски градинки според занимањето и видот на сопственост  
for care and education of children - kindergartens by type of ownership**

Згрижувачки кадар (негувателски)		Воспитен кадар		Администра- тивен кадар		Друг технички кадар		Готвачки кадар		
Nursing staff		Pedagogical staff		Administrative staff		Other technical staff		Kitchen staff		
сè all	жени women	сè all	жени women	сè all	жени women	сè all	жени women	сè all	жени women	
<b>1 600</b>	<b>1 597</b>	<b>1 048</b>	<b>1 042</b>	<b>146</b>	<b>117</b>	<b>781</b>	<b>547</b>	<b>316</b>	<b>283</b>	<b>Total 2013</b>
<b>1 599</b>	<b>1 596</b>	<b>1 025</b>	<b>1 019</b>	<b>145</b>	<b>116</b>	<b>778</b>	<b>544</b>	<b>315</b>	<b>282</b>	<b>public ownership</b>
<b>1</b>	<b>1</b>	<b>23</b>	<b>23</b>	<b>1</b>	<b>1</b>	<b>3</b>	<b>3</b>	<b>1</b>	<b>1</b>	<b>private ownership</b>
<b>1 691</b>	<b>1 687</b>	<b>1 084</b>	<b>1 078</b>	<b>150</b>	<b>115</b>	<b>876</b>	<b>605</b>	<b>345</b>	<b>298</b>	<b>Total 2014</b>
<b>1 666</b>	<b>1 662</b>	<b>1 036</b>	<b>1 031</b>	<b>149</b>	<b>114</b>	<b>863</b>	<b>594</b>	<b>339</b>	<b>292</b>	<b>public ownership</b>
<b>25</b>	<b>25</b>	<b>48</b>	<b>47</b>	<b>1</b>	<b>1</b>	<b>13</b>	<b>11</b>	<b>6</b>	<b>6</b>	<b>private ownership</b>
562	561	25	25	-	-	-	-	-	-	Infant nurseries
555	554	23	23	-	-	-	-	-	-	public ownership
7	7	2	2	-	-	-	-	-	-	private ownership
1 046	1 044	973	968	-	-	-	-	-	-	Kindergartens
1 029	1 027	933	929	-	-	-	-	-	-	public ownership
17	17	40	39	-	-	-	-	-	-	private ownership
480	480	389	389	-	-	-	-	-	-	small group
474	474	375	375	-	-	-	-	-	-	public ownership
6	6	14	14	-	-	-	-	-	-	private ownership
280	278	256	254	-	-	-	-	-	-	medium group
273	271	244	242	-	-	-	-	-	-	public ownership
7	7	12	12	-	-	-	-	-	-	private ownership
286	286	328	325	-	-	-	-	-	-	big group
282	282	314	312	-	-	-	-	-	-	public ownership
4	4	14	13	-	-	-	-	-	-	private ownership
81	80	83	82	-	-	-	-	-	-	Combined group
80	79	77	76	-	-	-	-	-	-	public ownership
1	1	6	6	-	-	-	-	-	-	private ownership
-	-	-	-	-	-	-	-	-	-	Children with intellectual or physical disabilities
-	-	-	-	-	-	-	-	-	-	public ownership
-	-	-	-	-	-	-	-	-	-	private ownership
2	2	3	3	-	-	-	-	-	-	Group for an extra-institutional form of activity
2	2	3	3	-	-	-	-	-	-	public ownership
12	12	39	39	-	-	-	-	-	-	Other groups (food and stay-over)
12	12	38	38	-	-	-	-	-	-	public ownership
-	-	1	1	-	-	-	-	-	-	private ownership



**ПРЕГЛЕД ПО ОПШТИНИ, РЕГИОНИ И НАСЕЛЕНИ МЕСТА  
REVIEW BY MUNICIPALITIES, REGIONS AND SETTLEMENTS**

**T-13: Основни податоци за установите за згрижување и воспитание на деца - детски градинки, по општини**

**T-13: Basic data on institutions for care and education of children - kindergartens by municipalities**

Општини	Вкупно установи за згрижување и воспитание на деца - детски градинки Total institutions for care and education of children - kindergartens	Деца кои не се примени поради пополнет капацитет Children who are not accepted because of filled up capacities	Вкупен капацитет (број на легла) Total capacity (number of beds)	Искористеност на капацитетот (број на легла) Used capacity (number of beds)	Municipalities
<b>Вкупно 2013</b>	<b>59</b>	<b>1 497</b>	<b>25 225</b>	<b>29 113</b>	<b>Total 2013</b>
<b>Вкупно 2014</b>	<b>73</b>	<b>621</b>	<b>26 316</b>	<b>30 107</b>	<b>Total 2014</b>
<b>Државни/Public</b>					
<b>Вкупно</b>	<b>57</b>	<b>594</b>	<b>25 557</b>	<b>29 582</b>	<b>Total</b>
Скопје	18	324	10 909	13 627	Skopje
Аеродром	2	64	1 660	2 588	Aerodrom
Бутел	1	-	800	873	Butel
Гази Баба	2	-	1 700	1 752	Gazi Baba
Ѓорче Петров	1	-	655	1 022	Gjorche Petrov
Карпош	4	-	1 749	2 134	Karposh
Кисела Вода	2	260	1 550	1 942	Kisela Voda
Центар	3	-	1 535	2 025	Centar
Чаир	2	-	1 130	1 157	Chair
Шуто Оризари	1	-	130	134	Shuto Orizari
Берово	1	-	240	325	Berovo
Битола	2	-	1 210	1 215	Bitola
Богданци	1	-	200	197	Bogdanci
Валандово	1	-	250	185	Valandovo
Вевчани	1	-	75	36	Vevchani
Велес	1	-	910	1 031	Veles
Виница	1	-	310	345	Vinica
Гевгелија	1	-	630	647	Gevgelija
Гостивар	1	120	340	465	Gostivar
Дебар	1	-	234	205	Debar
Делчево	1	-	212	230	Delchevo
Демир Капија	1	-	80	75	Demir Kapija
Демир Хисар	1	-	155	73	Demir Hisar
Илинден	1	-	196	227	Ilinden
Кавадарци	1	-	510	826	Kavadarci
Кичево	1	-	240	185	Kichevo
Кочани	1	-	580	666	Kochani
Кратово	1	-	160	124	Kratovo
Крива Паланка	1	-	340	338	Kriva Palanka
Крушево	1	-	90	74	Krushevo
Куманово	1	-	859	1 381	Kumanovo

**T-13: Основни податоци за установите за згрижување и воспитание на деца - детски градинки, по општини**

**T-13: Basic data on institutions for care and education of children - kindergartens by municipalities**

Општини	Вкупно установи за згрижување и воспитание на деца - детски градинки Total institutions for care and education of children - kindergartens	Деца кои не се примени поради пополнет капацитет Children who are not accepted because of filled up capacities	Вкупен капацитет (број на легла) Total capacity (number of beds)	Искористеност на капацитетот (број на легла) Used capacity (number of beds)	Municipalities
Македонска Каменица	1	-	160	128	Makedonska Kamenica
Македонски Брод	1	-	125	80	Makedonski Brod
Неготино	1	-	435	392	Negotino
Охрид	1	-	715	770	Ohrid
Пехчево	1	-	93	113	Pehchevo
Прилеп	1	150	780	802	Prilep
Пробиштип	1	-	350	341	Probshtip
Радовиш	1	-	455	458	Radovish
Ресен	1	-	124	116	Resen
Росоман	1	-	80	72	Rosoman
Свети Николе	1	-	365	356	Sveti Nikole
Струга	1	-	410	425	Struga
Струмица	1	-	905	904	Strumica
Тетово	1	-	610	755	Tetovo
Чешиново-Облешево	1	-	50	26	Cheshinovo-Obleshevo
Штип	2	-	1 170	1 367	Shtip
		<b>Приватни/Private</b>			
<b>Вкупно</b>	<b>16</b>	<b>27</b>	<b>759</b>	<b>525</b>	<b>Total</b>
Скопје	13	27	676	479	Skopje
Аеродром	1	-	60	50	Aerodrom
Карпош	8	22	454	319	Karposh
Центар	4	5	162	110	Centar
Битола	1	-	55	18	Bitola
Гостивар	1	-	18	18	Gostivar
Охрид	1	-	10	10	Ohrid

**T-14: Број на групи и деца во установите за згрижување и воспитание**  
**T-14: Number of groups and children in institutions for care and education of children**

Општини	Вкупно		Македонски		Албански		Турски		Српски	
	Total		Macedonian		Albanian		Turkish		Serbian	
	групи groups	деца children	групи groups	деца children	групи groups	деца children	групи groups	деца children	групи groups	деца children
<b>Вкупно</b>	<b>1 338</b>	<b>30 107</b>	<b>1 230</b>	<b>28 020</b>	<b>74</b>	<b>1 644</b>	<b>6</b>	<b>104</b>	<b>1</b>	<b>15</b>
Јасли	283	4 077	269	3 939	11	125	-	-	-	-
Градинки	959	23 997	889	22 640	48	1 118	3	50	-	-
Комбинирана група	91	1 787	67	1 218	15	379	3	53	1	15
Деца со пречки во интелектуалниот или физичкиот развој	-	145	-	122	-	22	-	1	-	-
Група за вонинституционална форма на активност	5	101	5	101	-	-	-	-	-	-
<b>Скопје</b>										
<b>Вкупно</b>	599	14 106	536	13 031	37	782	2	51	-	-
Јасли	132	2 124	123	2 054	6	57	-	-	-	-
Градинки	445	11 463	395	10 549	30	693	1	32	-	-
Комбинирана група	21	434	17	355	1	21	1	18	-	-
Деца со пречки во интелектуалниот или физичкиот развој	-	59	-	47	-	11	-	1	-	-
Група за вонинституционална форма на активност	1	26	1	26	-	-	-	-	-	-
<b>Аеродром</b>										
<b>Вкупно</b>	98	2 638	93	2 588	-	-	-	-	-	-
Јасли	22	521	22	521	-	-	-	-	-	-
Градинки	75	2 091	70	2 041	-	-	-	-	-	-
Група за вонинституционална форма на активност	1	26	1	26	-	-	-	-	-	-
<b>Бутел</b>										
<b>Вкупно</b>	39	873	34	755	5	118	-	-	-	-
Јасли	15	153	15	153	-	-	-	-	-	-
Градинки	22	654	17	537	5	117	-	-	-	-
Комбинирана група	2	59	2	59	-	-	-	-	-	-
Деца со пречки во интелектуалниот или физичкиот развој	-	7	-	6	-	1	-	-	-	-
<b>Гази Баба</b>										
<b>Вкупно</b>	72	1 752	71	1 730	-	-	-	-	-	-
Јасли	20	376	20	376	-	-	-	-	-	-
Градинки	51	1 354	51	1 354	-	-	-	-	-	-
Комбинирана група	1	22	-	-	-	-	-	-	-	-

- детски градинки според јазикот на кој се изведува дејноста, 2014

- kindergartens by language of performed activity, 2014

Македонски - Албански Macedonian - Albanian		Бошњачки Bosnian		Македонски - Англиски Macedonian - English		Англиски English		Француски French		Municipalities
групи groups	деца children	групи groups	деца children	групи groups	деца children	групи groups	деца children	групи groups	деца children	
5	122	2	29	7	38	7	72	6	63	<b>Total</b>
-	-	-	-	2	4	1	9	-	-	Infant nurseries
-	-	2	29	5	34	6	63	6	63	Kindergartens
5	122	-	-	-	-	-	-	-	-	Combined group
-	-	-	-	-	-	-	-	-	-	Children with intellectual or physical disabilities
-	-	-	-	-	-	-	-	-	-	Group for an extra-institutional form of activity
<b>Skopje</b>										
2	40	2	29	7	38	7	72	6	63	<b>Total</b>
-	-	-	-	2	4	1	9	-	-	Infant nurseries
-	-	2	29	5	34	6	63	6	63	Kindergartens
2	40	-	-	-	-	-	-	-	-	Combined group
-	-	-	-	-	-	-	-	-	-	Children with intellectual or physical disabilities
-	-	-	-	-	-	-	-	-	-	Group for an extra-institutional form of activity
<b>Aerodrom</b>										
-	-	-	-	-	-	2	20	3	30	<b>Total</b>
-	-	-	-	-	-	-	-	-	-	Infant nurseries
-	-	-	-	-	-	2	20	3	30	Kindergartens
-	-	-	-	-	-	-	-	-	-	Group for an extra-institutional form of activity
<b>Butel</b>										
-	-	-	-	-	-	-	-	-	-	<b>Total</b>
-	-	-	-	-	-	-	-	-	-	Infant nurseries
-	-	-	-	-	-	-	-	-	-	Kindergartens
-	-	-	-	-	-	-	-	-	-	Combined group
-	-	-	-	-	-	-	-	-	-	Children with intellectual or physical disabilities
<b>Gazi Baba</b>										
1	22	-	-	-	-	-	-	-	-	<b>Total</b>
-	-	-	-	-	-	-	-	-	-	Infant nurseries
-	-	-	-	-	-	-	-	-	-	Kindergartens
1	22	-	-	-	-	-	-	-	-	Combined group



**T-14: Број на групи и деца во установите за згрижување и воспитание**  
**T-14: Number of groups and children in institutions for care and education of children**

Општини	Вкупно		Македонски		Албански		Турски		Српски	
	Total		Macedonian		Albanian		Turkish		Serbian	
	групи groups	деца children	групи groups	деца children	групи groups	деца children	групи groups	деца children	групи groups	деца children
<b>Ѓорче Петров</b>										
<b>Вкупно</b>	37	1 022	37	1 022	-	-	-	-	-	-
Јасли	11	167	11	167	-	-	-	-	-	-
Градинки	26	846	26	846	-	-	-	-	-	-
Деца со пречки во интелектуалниот или физичкиот развој	-	9	-	9	-	-	-	-	-	-
<b>Карпош</b>										
<b>Вкупно</b>	122	2 453	109	2 332	-	-	-	-	-	-
Јасли	19	279	17	269	-	-	-	-	-	-
Градинки	97	2 091	87	1 998	-	-	-	-	-	-
Комбинирана група	6	78	5	60	-	-	-	-	-	-
Деца со пречки во интелектуалниот или физичкиот развој	-	5	-	5	-	-	-	-	-	-
<b>Кисела Вода</b>										
<b>Вкупно</b>	73	1 942	73	1 942	-	-	-	-	-	-
Јасли	16	283	16	283	-	-	-	-	-	-
Градинки	56	1 617	56	1 617	-	-	-	-	-	-
Комбинирана група	1	27	1	27	-	-	-	-	-	-
Деца со пречки во интелектуалниот или физичкиот развој	-	15	-	15	-	-	-	-	-	-
<b>Центар</b>										
<b>Вкупно</b>	95	2 135	92	2 115	-	-	-	-	-	-
Јасли	18	229	17	226	-	-	-	-	-	-
Градинки	68	1 696	66	1 679	-	-	-	-	-	-
Комбинирана група	9	209	9	209	-	-	-	-	-	-
Деца со пречки во интелектуалниот или физичкиот развој	-	1	-	1	-	-	-	-	-	-
<b>Чаир</b>										
<b>Вкупно</b>	57	1 157	21	413	32	664	2	51	-	-
Јасли	11	116	5	59	6	57	-	-	-	-
Градинки	44	984	16	347	25	576	1	32	-	-
Комбинирана група	2	39	-	-	1	21	1	18	-	-
Деца со пречки во интелектуалниот или физичкиот развој	-	18	-	7	-	10	-	1	-	-

- детски градинки според јазикот на кој се изведува дејноста, 2014

- kindergartens by language of performed activity, 2014

Македонски - Албански Macedonian - Albanian		Бошњачки Bosnian		Македонски - Англиски Macedonian - English		Англиски English		Француски French		Municipalities
групи groups	деца children	групи groups	деца children	групи groups	деца children	групи groups	деца children	групи groups	деца children	
-	-	-	-	-	-	-	-	-	-	<b>Gjorche Petrov</b>
-	-	-	-	-	-	-	-	-	-	<b>Total</b>
-	-	-	-	-	-	-	-	-	-	Infant nurseries
-	-	-	-	-	-	-	-	-	-	Kindergartens
-	-	-	-	-	-	-	-	-	-	Children with intellectual or physical disabilities
1	18	-	-	4	18	5	52	3	33	<b>Karposh</b>
-	-	-	-	1	1	1	9	-	-	<b>Total</b>
-	-	-	-	3	17	4	43	3	33	Infant nurseries
1	18	-	-	-	-	-	-	-	-	Kindergartens
-	-	-	-	-	-	-	-	-	-	Combined group
-	-	-	-	-	-	-	-	-	-	Children with intellectual or physical disabilities
-	-	-	-	-	-	-	-	-	-	<b>Kisela Voda</b>
-	-	-	-	-	-	-	-	-	-	<b>Total</b>
-	-	-	-	-	-	-	-	-	-	Infant nurseries
-	-	-	-	-	-	-	-	-	-	Kindergartens
-	-	-	-	-	-	-	-	-	-	Combined group
-	-	-	-	-	-	-	-	-	-	Children with intellectual or physical disabilities
-	-	-	-	3	20	-	-	-	-	<b>Centar</b>
-	-	-	-	1	3	-	-	-	-	<b>Total</b>
-	-	-	-	2	17	-	-	-	-	Infant nurseries
-	-	-	-	-	-	-	-	-	-	Kindergartens
-	-	-	-	-	-	-	-	-	-	Combined group
-	-	-	-	-	-	-	-	-	-	Children with intellectual or physical disabilities
-	-	2	29	-	-	-	-	-	-	<b>Chair</b>
-	-	-	-	-	-	-	-	-	-	<b>Total</b>
-	-	2	29	-	-	-	-	-	-	Infant nurseries
-	-	-	-	-	-	-	-	-	-	Kindergartens
-	-	-	-	-	-	-	-	-	-	Combined group
-	-	-	-	-	-	-	-	-	-	Children with intellectual or physical disabilities

**T-14: Број на групи и деца во установите за згрижување и воспитание**  
**T-14: Number of groups and children in institutions for care and education of children**

Општини	Вкупно		Македонски		Албански		Турски		Српски	
	Total		Macedonian		Albanian		Turkish		Serbian	
	групи groups	деца children	групи groups	деца children	групи groups	деца children	групи groups	деца children	групи groups	деца children
<b>Шуто Оризари</b>										
<b>Вкупно</b>	6	134	6	134	-	-	-	-	-	-
Градинки	6	130	6	130	-	-	-	-	-	-
Деца со пречки во интелектуалниот или физичкиот развој	-	4	-	4	-	-	-	-	-	-
<b>Берово</b>										
<b>Вкупно</b>	18	325	18	325	-	-	-	-	-	-
Јасли	4	42	4	42	-	-	-	-	-	-
Градинки	11	234	11	234	-	-	-	-	-	-
Комбинирана група	3	49	3	49	-	-	-	-	-	-
<b>Битола</b>										
<b>Вкупно</b>	63	1 233	63	1 233	-	-	-	-	-	-
Јасли	12	105	12	105	-	-	-	-	-	-
Градинки	40	936	40	936	-	-	-	-	-	-
Комбинирана група	9	147	9	147	-	-	-	-	-	-
Група за вонинституционална форма на активност	2	45	2	45	-	-	-	-	-	-
<b>Богданци</b>										
<b>Вкупно</b>	11	197	11	197	-	-	-	-	-	-
Јасли	2	22	2	22	-	-	-	-	-	-
Градинки	8	142	8	142	-	-	-	-	-	-
Комбинирана група	1	33	1	33	-	-	-	-	-	-
<b>Валандово</b>										
<b>Вкупно</b>	10	185	10	185	-	-	-	-	-	-
Јасли	4	45	4	45	-	-	-	-	-	-
Градинки	4	92	4	92	-	-	-	-	-	-
Комбинирана група	2	48	2	48	-	-	-	-	-	-
<b>Вевчани</b>										
<b>Вкупно</b>	2	36	2	36	-	-	-	-	-	-
Градинки	1	13	1	13	-	-	-	-	-	-
Комбинирана група	1	22	1	22	-	-	-	-	-	-
Деца со пречки во интелектуалниот или физичкиот развој	-	1	-	1	-	-	-	-	-	-

- детски градинки според јазикот на кој се изведува дејноста, 2014

- kindergartens by language of performed activity, 2014

Македонски - Албански Macedonian - Albanian		Бошњачки Bosnian		Македонски - Англиски Macedonian - English		Англиски English		Француски French		Municipalities
групи groups	деца children	групи groups	деца children	групи groups	деца children	групи groups	деца children	групи groups	деца children	
-	-	-	-	-	-	-	-	-	-	<b>Shuto Orizari</b>
-	-	-	-	-	-	-	-	-	-	<b>Total</b>
-	-	-	-	-	-	-	-	-	-	Kindergartens
-	-	-	-	-	-	-	-	-	-	Children with intellectual or physical disabilities
-	-	-	-	-	-	-	-	-	-	<b>Berovo</b>
-	-	-	-	-	-	-	-	-	-	<b>Total</b>
-	-	-	-	-	-	-	-	-	-	Infant nurseries
-	-	-	-	-	-	-	-	-	-	Kindergartens
-	-	-	-	-	-	-	-	-	-	Combined group
-	-	-	-	-	-	-	-	-	-	<b>Bitola</b>
-	-	-	-	-	-	-	-	-	-	<b>Total</b>
-	-	-	-	-	-	-	-	-	-	Infant nurseries
-	-	-	-	-	-	-	-	-	-	Kindergartens
-	-	-	-	-	-	-	-	-	-	Combined group
-	-	-	-	-	-	-	-	-	-	Group for an extra-institutional form of activity
-	-	-	-	-	-	-	-	-	-	<b>Bogdanci</b>
-	-	-	-	-	-	-	-	-	-	<b>Total</b>
-	-	-	-	-	-	-	-	-	-	Infant nurseries
-	-	-	-	-	-	-	-	-	-	Kindergartens
-	-	-	-	-	-	-	-	-	-	Combined group
-	-	-	-	-	-	-	-	-	-	<b>Valandovo</b>
-	-	-	-	-	-	-	-	-	-	<b>Total</b>
-	-	-	-	-	-	-	-	-	-	Infant nurseries
-	-	-	-	-	-	-	-	-	-	Kindergartens
-	-	-	-	-	-	-	-	-	-	Combined group
-	-	-	-	-	-	-	-	-	-	<b>Vevchani</b>
-	-	-	-	-	-	-	-	-	-	<b>Total</b>
-	-	-	-	-	-	-	-	-	-	Kindergartens
-	-	-	-	-	-	-	-	-	-	Combined group
-	-	-	-	-	-	-	-	-	-	Children with intellectual or physical disabilities

**T-14: Број на групи и деца во установите за згрижување и воспитание**  
**T-14: Number of groups and children in institutions for care and education of children**

Општини	Вкупно		Македонски		Албански		Турски		Српски	
	Total		Macedonian		Albanian		Turkish		Serbian	
	групи groups	деца children	групи groups	деца children	групи groups	деца children	групи groups	деца children	групи groups	деца children
<b>Велес</b>										
<b>Вкупно</b>	43	1 031	43	1 031	-	-	-	-	-	-
Јасли	7	65	7	65	-	-	-	-	-	-
Градинки	36	948	36	948	-	-	-	-	-	-
Деца со пречки во интелектуалниот или физичкиот развој	-	18	-	18	-	-	-	-	-	-
<b>Виница</b>										
<b>Вкупно</b>	17	345	17	345	-	-	-	-	-	-
Јасли	4	38	4	38	-	-	-	-	-	-
Градинки	11	280	11	280	-	-	-	-	-	-
Комбинирана група	2	27	2	27	-	-	-	-	-	-
<b>Гевгелија</b>										
<b>Вкупно</b>	32	647	32	647	-	-	-	-	-	-
Јасли	6	70	6	70	-	-	-	-	-	-
Градинки	21	484	21	484	-	-	-	-	-	-
Комбинирана група	5	89	5	89	-	-	-	-	-	-
Деца со пречки во интелектуалниот или физичкиот развој	-	4	-	4	-	-	-	-	-	-
<b>Гостивар</b>										
<b>Вкупно</b>	19	483	12	296	5	169	2	18	-	-
Јасли	3	34	3	21	-	13	-	-	-	-
Градинки	16	449	9	275	5	156	2	18	-	-
<b>Дебар</b>										
<b>Вкупно</b>	10	205	-	-	9	179	-	-	-	-
Јасли	1	14	-	-	1	14	-	-	-	-
Градинки	6	122	-	-	6	122	-	-	-	-
Комбинирана група	3	69	-	-	2	43	-	-	-	-
<b>Делчево</b>										
<b>Вкупно</b>	10	230	10	230	-	-	-	-	-	-
Јасли	2	22	2	22	-	-	-	-	-	-
Градинки	8	206	8	206	-	-	-	-	-	-
Деца со пречки во интелектуалниот или физичкиот развој	-	2	-	2	-	-	-	-	-	-

- детски градинки според јазикот на кој се изведува дејноста, 2014

- kindergartens by language of performed activity, 2014

Македонски - Албански Macedonian - Albanian		Бошњачки Bosnian		Македонски - Англиски Macedonian - English		Англиски English		Француски French		Municipalities
групи groups	деца children	групи groups	деца children	групи groups	деца children	групи groups	деца children	групи groups	деца children	
-	-	-	-	-	-	-	-	-	-	<b>Veles</b>
-	-	-	-	-	-	-	-	-	-	<b>Total</b>
-	-	-	-	-	-	-	-	-	-	- Infant nurseries
-	-	-	-	-	-	-	-	-	-	- Kindergartens
-	-	-	-	-	-	-	-	-	-	- Children with intellectual or physical disabilities
-	-	-	-	-	-	-	-	-	-	<b>Vinica</b>
-	-	-	-	-	-	-	-	-	-	<b>Total</b>
-	-	-	-	-	-	-	-	-	-	- Infant nurseries
-	-	-	-	-	-	-	-	-	-	- Kindergartens
-	-	-	-	-	-	-	-	-	-	- Combined group
-	-	-	-	-	-	-	-	-	-	<b>Gevgelija</b>
-	-	-	-	-	-	-	-	-	-	<b>Total</b>
-	-	-	-	-	-	-	-	-	-	- Infant nurseries
-	-	-	-	-	-	-	-	-	-	- Kindergartens
-	-	-	-	-	-	-	-	-	-	- Combined group
-	-	-	-	-	-	-	-	-	-	- Children with intellectual or physical disabilities
-	-	-	-	-	-	-	-	-	-	<b>Gostivar</b>
-	-	-	-	-	-	-	-	-	-	<b>Total</b>
-	-	-	-	-	-	-	-	-	-	- Infant nurseries
-	-	-	-	-	-	-	-	-	-	- Kindergartens
1	26	-	-	-	-	-	-	-	-	<b>Debar</b>
-	-	-	-	-	-	-	-	-	-	<b>Total</b>
-	-	-	-	-	-	-	-	-	-	- Infant nurseries
-	-	-	-	-	-	-	-	-	-	- Kindergartens
1	26	-	-	-	-	-	-	-	-	- Combined group
-	-	-	-	-	-	-	-	-	-	<b>Delchevo</b>
-	-	-	-	-	-	-	-	-	-	<b>Total</b>
-	-	-	-	-	-	-	-	-	-	- Infant nurseries
-	-	-	-	-	-	-	-	-	-	- Kindergartens
-	-	-	-	-	-	-	-	-	-	- Children with intellectual or physical disabilities

**T-14: Број на групи и деца во установите за згрижување и воспитание**  
**T-14: Number of groups and children in institutions for care and education of children**

Општини	Вкупно		Македонски		Албански		Турски		Српски	
	Total		Macedonian		Albanian		Turkish		Serbian	
	групи groups	деца children	групи groups	деца children	групи groups	деца children	групи groups	деца children	групи groups	деца children
<b>Демир Капија</b>										
<b>Вкупно</b>	3	75	3	75	-	-	-	-	-	-
Градинки	2	41	2	41	-	-	-	-	-	-
Комбинирана група	1	34	1	34	-	-	-	-	-	-
<b>Демир Хисар</b>										
<b>Вкупно</b>	5	73	5	73	-	-	-	-	-	-
Јасли	1	9	1	9	-	-	-	-	-	-
Градинки	3	46	3	46	-	-	-	-	-	-
Комбинирана група	1	18	1	18	-	-	-	-	-	-
<b>Илинден</b>										
<b>Вкупно</b>	9	227	9	227	-	-	-	-	-	-
Градинки	9	227	9	227	-	-	-	-	-	-
<b>Кавадарци</b>										
<b>Вкупно</b>	31	826	31	826	-	-	-	-	-	-
Јасли	6	101	6	101	-	-	-	-	-	-
Градинки	25	724	25	724	-	-	-	-	-	-
Деца со пречки во интелектуалниот или физичкиот развој	-	1	-	1	-	-	-	-	-	-
<b>Кичево</b>										
<b>Вкупно</b>	8	185	8	185	-	-	-	-	-	-
Јасли	1	16	1	16	-	-	-	-	-	-
Градинки	7	169	7	169	-	-	-	-	-	-
<b>Кочани</b>										
<b>Вкупно</b>	26	666	26	666	-	-	-	-	-	-
Јасли	4	76	4	76	-	-	-	-	-	-
Градинки	21	581	21	581	-	-	-	-	-	-
Комбинирана група	1	9	1	9	-	-	-	-	-	-
<b>Кратово</b>										
<b>Вкупно</b>	7	124	7	124	-	-	-	-	-	-
Јасли	2	27	2	27	-	-	-	-	-	-
Градинки	5	97	5	97	-	-	-	-	-	-
<b>Крива Паланка</b>										
<b>Вкупно</b>	16	338	16	338	-	-	-	-	-	-
Јасли	2	16	2	16	-	-	-	-	-	-
Градинки	14	322	14	322	-	-	-	-	-	-

- детски градинки според јазикот на кој се изведува дејноста, 2014

- kindergartens by language of performed activity, 2014

Македонски - Албански Macedonian - Albanian		Бошњачки Bosnian		Македонски - Англиски Macedonian - English		Англиски English		Француски French		Municipalities
групи groups	деца children	групи groups	деца children	групи groups	деца children	групи groups	деца children	групи groups	деца children	
-	-	-	-	-	-	-	-	-	-	<b>Demir Kapija</b>
-	-	-	-	-	-	-	-	-	-	<b>Total</b>
-	-	-	-	-	-	-	-	-	-	Kindergartens
-	-	-	-	-	-	-	-	-	-	Combined group
-	-	-	-	-	-	-	-	-	-	<b>Demir Hisar</b>
-	-	-	-	-	-	-	-	-	-	<b>Total</b>
-	-	-	-	-	-	-	-	-	-	Infant nurseries
-	-	-	-	-	-	-	-	-	-	Kindergartens
-	-	-	-	-	-	-	-	-	-	Combined group
-	-	-	-	-	-	-	-	-	-	<b>Ilinden</b>
-	-	-	-	-	-	-	-	-	-	<b>Total</b>
-	-	-	-	-	-	-	-	-	-	Kindergartens
-	-	-	-	-	-	-	-	-	-	<b>Kavadarci</b>
-	-	-	-	-	-	-	-	-	-	<b>Total</b>
-	-	-	-	-	-	-	-	-	-	Infant nurseries
-	-	-	-	-	-	-	-	-	-	Kindergartens
-	-	-	-	-	-	-	-	-	-	Children with intellectual or physical disabilities
-	-	-	-	-	-	-	-	-	-	<b>Kichevo</b>
-	-	-	-	-	-	-	-	-	-	<b>Total</b>
-	-	-	-	-	-	-	-	-	-	Infant nurseries
-	-	-	-	-	-	-	-	-	-	Kindergartens
-	-	-	-	-	-	-	-	-	-	<b>Kochani</b>
-	-	-	-	-	-	-	-	-	-	<b>Total</b>
-	-	-	-	-	-	-	-	-	-	Infant nurseries
-	-	-	-	-	-	-	-	-	-	Kindergartens
-	-	-	-	-	-	-	-	-	-	Combined group
-	-	-	-	-	-	-	-	-	-	<b>Kratovo</b>
-	-	-	-	-	-	-	-	-	-	<b>Total</b>
-	-	-	-	-	-	-	-	-	-	Infant nurseries
-	-	-	-	-	-	-	-	-	-	Kindergartens
-	-	-	-	-	-	-	-	-	-	<b>Kriva Palanka</b>
-	-	-	-	-	-	-	-	-	-	<b>Total</b>
-	-	-	-	-	-	-	-	-	-	Infant nurseries
-	-	-	-	-	-	-	-	-	-	Kindergartens



**T-14: Број на групи и деца во установите за згрижување и воспитание**  
**T-14: Number of groups and children in institutions for care and education of children**

Општини	Вкупно		Македонски		Албански		Турски		Српски	
	Total		Macedonian		Albanian		Turkish		Serbian	
	групи groups	деца children	групи groups	деца children	групи groups	деца children	групи groups	деца children	групи groups	деца children
<b>Крушево</b>										
<b>Вкупно</b>	5	74	5	74	-	-	-	-	-	-
Јасли	1	9	1	9	-	-	-	-	-	-
Градинки	4	65	4	65	-	-	-	-	-	-
<b>Куманово</b>										
<b>Вкупно</b>	41	1 381	38	1 247	2	119	-	-	1	15
Јасли	10	250	10	250	-	-	-	-	-	-
Градинки	26	934	26	934	-	-	-	-	-	-
Комбинирана група	5	178	2	44	2	119	-	-	1	15
Деца со пречки во интелектуалниот или физичкиот развој	-	19	-	19	-	-	-	-	-	-
<b>Македонска Каменица</b>										
<b>Вкупно</b>	7	128	7	128	-	-	-	-	-	-
Јасли	2	26	2	26	-	-	-	-	-	-
Градинки	5	102	5	102	-	-	-	-	-	-
<b>Македонски Брод</b>										
<b>Вкупно</b>	5	80	5	80	-	-	-	-	-	-
Јасли	1	7	1	7	-	-	-	-	-	-
Градинки	4	73	4	73	-	-	-	-	-	-
<b>Неготино</b>										
<b>Вкупно</b>	20	392	20	392	-	-	-	-	-	-
Јасли	2	28	2	28	-	-	-	-	-	-
Градинки	15	318	15	318	-	-	-	-	-	-
Комбинирана група	3	46	3	46	-	-	-	-	-	-
<b>Охрид</b>										
<b>Вкупно</b>	40	780	38	747	1	15	1	18	-	-
Јасли	7	57	7	57	-	-	-	-	-	-
Градинки	28	632	28	632	-	-	-	-	-	-
Комбинирана група	5	91	3	58	1	15	1	18	-	-
<b>Пехчево</b>										
<b>Вкупно</b>	10	113	10	113	-	-	-	-	-	-
Јасли	1	8	1	8	-	-	-	-	-	-
Градинки	4	67	4	67	-	-	-	-	-	-
Комбинирана група	5	38	5	38	-	-	-	-	-	-

- детски градинки според јазикот на кој се изведува дејноста, 2014

- kindergartens by language of performed activity, 2014

Македонски - Албански Macedonian - Albanian		Бошњачки Bosnian		Македонски - Англиски Macedonian - English		Англиски English		Француски French		Municipalities
групи groups	деца children	групи groups	деца children	групи groups	деца children	групи groups	деца children	групи groups	деца children	
-	-	-	-	-	-	-	-	-	-	<b>Krushevo</b>
-	-	-	-	-	-	-	-	-	-	<b>Total</b>
-	-	-	-	-	-	-	-	-	-	- Infant nurseries
-	-	-	-	-	-	-	-	-	-	- Kindergartens
-	-	-	-	-	-	-	-	-	-	<b>Kumanovo</b>
-	-	-	-	-	-	-	-	-	-	<b>Total</b>
-	-	-	-	-	-	-	-	-	-	- Infant nurseries
-	-	-	-	-	-	-	-	-	-	- Kindergartens
-	-	-	-	-	-	-	-	-	-	- Combined group
-	-	-	-	-	-	-	-	-	-	- Children with intellectual or physical disabilities
-	-	-	-	-	-	-	-	-	-	<b>Makedonska Kamenica</b>
-	-	-	-	-	-	-	-	-	-	<b>Total</b>
-	-	-	-	-	-	-	-	-	-	- Infant nurseries
-	-	-	-	-	-	-	-	-	-	- Kindergartens
-	-	-	-	-	-	-	-	-	-	<b>Makedonski Brod</b>
-	-	-	-	-	-	-	-	-	-	<b>Total</b>
-	-	-	-	-	-	-	-	-	-	- Infant nurseries
-	-	-	-	-	-	-	-	-	-	- Kindergartens
-	-	-	-	-	-	-	-	-	-	<b>Negotino</b>
-	-	-	-	-	-	-	-	-	-	<b>Total</b>
-	-	-	-	-	-	-	-	-	-	- Infant nurseries
-	-	-	-	-	-	-	-	-	-	- Kindergartens
-	-	-	-	-	-	-	-	-	-	- Combined group
-	-	-	-	-	-	-	-	-	-	<b>Ohrid</b>
-	-	-	-	-	-	-	-	-	-	<b>Total</b>
-	-	-	-	-	-	-	-	-	-	- Infant nurseries
-	-	-	-	-	-	-	-	-	-	- Kindergartens
-	-	-	-	-	-	-	-	-	-	- Combined group
-	-	-	-	-	-	-	-	-	-	<b>Pehchevo</b>
-	-	-	-	-	-	-	-	-	-	<b>Total</b>
-	-	-	-	-	-	-	-	-	-	- Infant nurseries
-	-	-	-	-	-	-	-	-	-	- Kindergartens
-	-	-	-	-	-	-	-	-	-	- Combined group

**T-14: Број на групи и деца во установите за згрижување и воспитание**  
**T-14: Number of groups and children in institutions for care and education of children**

Општини	Вкупно		Македонски		Албански		Турски		Српски	
	Total		Macedonian		Albanian		Turkish		Serbian	
	групи groups	деца children	групи groups	деца children	групи groups	деца children	групи groups	деца children	групи groups	деца children
<b>Прилеп</b>										
<b>Вкупно</b>	37	802	37	802	-	-	-	-	-	-
Јасли	5	50	5	50	-	-	-	-	-	-
Градинки	31	735	31	735	-	-	-	-	-	-
Комбинирана група	1	10	1	10	-	-	-	-	-	-
Деца со пречки во интелектуалниот или физичкиот развој	-	7	-	7	-	-	-	-	-	-
<b>Пробиштип</b>										
<b>Вкупно</b>	15	341	15	341	-	-	-	-	-	-
Јасли	3	36	3	36	-	-	-	-	-	-
Градинки	12	305	12	305	-	-	-	-	-	-
<b>Радовиш</b>										
<b>Вкупно</b>	22	458	22	458	-	-	-	-	-	-
Јасли	3	27	3	27	-	-	-	-	-	-
Градинки	18	409	18	409	-	-	-	-	-	-
Деца со пречки во интелектуалниот или физичкиот развој	-	2	-	2	-	-	-	-	-	-
Група за вонинституционална форма на активност	1	20	1	20	-	-	-	-	-	-
<b>Ресен</b>										
<b>Вкупно</b>	6	115	6	115	-	-	-	-	-	-
Јасли	1	12	1	12	-	-	-	-	-	-
Градинки	4	98	4	98	-	-	-	-	-	-
Комбинирана група	1	5	1	5	-	-	-	-	-	-
<b>Росоман</b>										
<b>Вкупно</b>	3	72	3	72	-	-	-	-	-	-
Јасли	1	9	1	9	-	-	-	-	-	-
Комбинирана група	2	63	2	63	-	-	-	-	-	-
<b>Свети Николе</b>										
<b>Вкупно</b>	21	356	21	356	-	-	-	-	-	-
Јасли	5	40	5	40	-	-	-	-	-	-
Градинки	12	264	12	264	-	-	-	-	-	-
Комбинирана група	4	52	4	52	-	-	-	-	-	-

- детски градинки според јазикот на кој се изведува дејноста, 2014

- kindergartens by language of performed activity, 2014

Македонски - Албански Macedonian - Albanian		Бошњачки Bosnian		Македонски - Англиски Macedonian - English		Англиски English		Француски French		Municipalities
групи groups	деца children	групи groups	деца children	групи groups	деца children	групи groups	деца children	групи groups	деца children	
-	-	-	-	-	-	-	-	-	-	<b>Prilep</b>
-	-	-	-	-	-	-	-	-	-	<b>Total</b>
-	-	-	-	-	-	-	-	-	-	- Infant nurseries
-	-	-	-	-	-	-	-	-	-	- Kindergartens
-	-	-	-	-	-	-	-	-	-	- Combined group
-	-	-	-	-	-	-	-	-	-	- Children with intellectual or physical disabilities
-	-	-	-	-	-	-	-	-	-	<b>Probishtip</b>
-	-	-	-	-	-	-	-	-	-	<b>Total</b>
-	-	-	-	-	-	-	-	-	-	- Infant nurseries
-	-	-	-	-	-	-	-	-	-	- Kindergartens
-	-	-	-	-	-	-	-	-	-	<b>Radovish</b>
-	-	-	-	-	-	-	-	-	-	<b>Total</b>
-	-	-	-	-	-	-	-	-	-	- Infant nurseries
-	-	-	-	-	-	-	-	-	-	- Kindergartens
-	-	-	-	-	-	-	-	-	-	- Children with intellectual or physical disabilities
-	-	-	-	-	-	-	-	-	-	- Group for an extra-institutional form of activity
-	-	-	-	-	-	-	-	-	-	<b>Resen</b>
-	-	-	-	-	-	-	-	-	-	<b>Total</b>
-	-	-	-	-	-	-	-	-	-	- Infant nurseries
-	-	-	-	-	-	-	-	-	-	- Kindergartens
-	-	-	-	-	-	-	-	-	-	- Combined group
-	-	-	-	-	-	-	-	-	-	Rosoman
-	-	-	-	-	-	-	-	-	-	<b>Total</b>
-	-	-	-	-	-	-	-	-	-	- Infant nurseries
-	-	-	-	-	-	-	-	-	-	- Combined group
-	-	-	-	-	-	-	-	-	-	<b>Sveti Nikole</b>
-	-	-	-	-	-	-	-	-	-	<b>Total</b>
-	-	-	-	-	-	-	-	-	-	- Infant nurseries
-	-	-	-	-	-	-	-	-	-	- Kindergartens
-	-	-	-	-	-	-	-	-	-	- Combined group

**T-14: Број на групи и деца во установите за згрижување и воспитание**  
**T-14: Number of groups and children in institutions for care and education of children**

Општини	Вкупно		Македонски		Албански		Турски		Српски	
	Total		Macedonian		Albanian		Turkish		Serbian	
	групи groups	деца children	групи groups	деца children	групи groups	деца children	групи groups	деца children	групи groups	деца children
<b>Струга</b>										
<b>Вкупно</b>	19	425	13	270	3	82	1	17	-	-
Јасли	4	44	4	44	-	-	-	-	-	-
Градинки	9	230	8	199	1	31	-	-	-	-
Комбинирана група	6	151	1	27	2	51	1	17	-	-
<b>Струмица</b>										
<b>Вкупно</b>	39	904	39	904	-	-	-	-	-	-
Јасли	13	220	13	220	-	-	-	-	-	-
Градинки	26	684	26	684	-	-	-	-	-	-
<b>Тетово</b>										
<b>Вкупно</b>	40	755	23	457	17	298	-	-	-	-
Јасли	14	196	10	155	4	41	-	-	-	-
Градинки	18	394	12	278	6	116	-	-	-	-
Комбинирана група	8	150	1	20	7	130	-	-	-	-
Деца со пречки во интелектуалниот или физичкиот развој	-	15	-	4	-	11	-	-	-	-
<b>Чешиново-Облешево</b>										
<b>Вкупно</b>	2	26	2	26	-	-	-	-	-	-
Јасли	1	6	1	6	-	-	-	-	-	-
Комбинирана група	1	20	1	20	-	-	-	-	-	-
<b>Штип</b>										
<b>Вкупно</b>	67	1 367	67	1 367	-	-	-	-	-	-
Јасли	16	227	16	227	-	-	-	-	-	-
Градинки	50	1 113	50	1 113	-	-	-	-	-	-
Деца со пречки во интелектуалниот или физичкиот развој	-	17	-	17	-	-	-	-	-	-
Група за вонинституционална форма на активност	1	10	1	10	-	-	-	-	-	-

- детски градинки според јазикот на кој се изведува дејноста, 2014

- kindergartens by language of performed activity, 2014

Македонски - Албански Macedonian - Albanian		Бошњачки Bosnian		Македонски - Англиски Macedonian - English		Англиски English		Француски French		Municipalities
групи groups	деца children	групи groups	деца children	групи groups	деца children	групи groups	деца children	групи groups	деца children	
										<b>Struga</b>
2	56	-	-	-	-	-	-	-	-	<b>Total</b>
-	-	-	-	-	-	-	-	-	-	Infant nurseries
-	-	-	-	-	-	-	-	-	-	Kindergartens
2	56	-	-	-	-	-	-	-	-	Combined group
-	-									<b>Strumica</b>
-	-	-	-	-	-	-	-	-	-	<b>Total</b>
-	-	-	-	-	-	-	-	-	-	Infant nurseries
-	-	-	-	-	-	-	-	-	-	Kindergartens
-	-									<b>Tetovo</b>
-	-	-	-	-	-	-	-	-	-	<b>Total</b>
-	-	-	-	-	-	-	-	-	-	Infant nurseries
-	-	-	-	-	-	-	-	-	-	Kindergartens
-	-	-	-	-	-	-	-	-	-	Combined group
-	-	-	-	-	-	-	-	-	-	Children with intellectual or physical disabilities
-	-									<b>Cheshinovo-Obleshevo</b>
-	-	-	-	-	-	-	-	-	-	<b>Total</b>
-	-	-	-	-	-	-	-	-	-	Infant nurseries
-	-	-	-	-	-	-	-	-	-	Combined group
-	-									<b>Shtip</b>
-	-	-	-	-	-	-	-	-	-	<b>Total</b>
-	-	-	-	-	-	-	-	-	-	Infant nurseries
-	-	-	-	-	-	-	-	-	-	Kindergartens
-	-	-	-	-	-	-	-	-	-	Children with intellectual or physical disabilities
-	-	-	-	-	-	-	-	-	-	Group for an extra-institutional form of activity

**T-15: Деца во установите за згрижување и воспитание - детски градинки, по возраст и по пол**

**T-15: Children in institutions for care and education - kindergartens according to age and sex**

Општини		Вкупно Total	Деца според возраста / Children by age								Municipalities	
			до 1 година up to 1 year of age	1 година 1 year of age	2 години 2 years of age	3 години 3 years of age	4 години 4 years of age	5 години 5 years of age	6 години 6 years of age	над 6 години over 6 years of age		
<b>2013</b>												<b>2013</b>
<b>Вкупно</b>	<b>сè</b>	<b>29 113</b>	<b>737</b>	<b>2 017</b>	<b>3 589</b>	<b>5 903</b>	<b>6 410</b>	<b>7 621</b>	<b>2 732</b>	<b>104</b>	<b>all</b>	<b>Total</b>
	<b>женски</b>	<b>14 345</b>	<b>372</b>	<b>996</b>	<b>1 778</b>	<b>2 911</b>	<b>3 084</b>	<b>3 847</b>	<b>1 322</b>	<b>35</b>	<b>female</b>	
<b>2014</b>												<b>2014</b>
<b>Вкупно</b>	<b>сè</b>	<b>30 107</b>	<b>497</b>	<b>1 835</b>	<b>3 744</b>	<b>5 886</b>	<b>6 432</b>	<b>8 252</b>	<b>3 414</b>	<b>47</b>	<b>all</b>	<b>Total</b>
	<b>женски</b>	<b>14 617</b>	<b>245</b>	<b>887</b>	<b>1 798</b>	<b>2 909</b>	<b>3 156</b>	<b>4 008</b>	<b>1 592</b>	<b>22</b>	<b>female</b>	
			<b>Државни/Public</b>									
<b>Вкупно</b>	<b>сè</b>	<b>29 582</b>	<b>493</b>	<b>1 819</b>	<b>3 674</b>	<b>5 767</b>	<b>6 285</b>	<b>8 124</b>	<b>3 375</b>	<b>45</b>	<b>all</b>	<b>Total</b>
	<b>женски</b>	<b>14 353</b>	<b>243</b>	<b>879</b>	<b>1 759</b>	<b>2 847</b>	<b>3 086</b>	<b>3 943</b>	<b>1 574</b>	<b>22</b>	<b>female</b>	
Скопје	<b>сè</b>	13 627	319	941	1 877	2 934	2 873	3 550	1 120	13	all	Skopje
	<b>женски</b>	6 755	155	478	920	1 495	1 451	1 728	521	7	female	
Аеродром	<b>сè</b>	2 588	168	237	268	611	625	653	13	13	all	Aerodrom
	<b>женски</b>	1 349	80	114	144	338	331	325	10	7	female	
Бутел	<b>сè</b>	873	7	65	91	233	200	273	4	-	all	Butel
	<b>женски</b>	389	4	42	63	70	84	124	2	-	female	
Гази Баба	<b>сè</b>	1 752	50	122	325	382	414	456	3	-	all	Gazi Baba
	<b>женски</b>	846	20	53	159	177	224	212	1	-	female	
Ѓорче Петров	<b>сè</b>	1 022	-	167	162	242	215	236	-	-	all	Gjorche Petrov
	<b>женски</b>	488	-	73	79	119	109	108	-	-	female	
Карпош	<b>сè</b>	2 134	15	153	284	434	437	575	236	-	all	Karposh
	<b>женски</b>	1 123	10	89	132	241	221	301	129	-	female	
Кисела Вода	<b>сè</b>	1 942	17	30	501	165	254	509	466	-	all	Kisela Voda
	<b>женски</b>	964	9	20	227	108	154	242	204	-	female	
Центар	<b>сè</b>	2 025	34	104	147	469	367	507	397	-	all	Centar
	<b>женски</b>	994	13	55	68	282	162	240	174	-	female	
Чаир	<b>сè</b>	1 157	28	63	90	367	320	289	-	-	all	Chair
	<b>женски</b>	548	19	32	45	153	148	151	-	-	female	
Шуто Оризари	<b>сè</b>	134	-	-	9	31	41	52	1	-	all	Shuto Orizari
	<b>женски</b>	54	-	-	3	7	18	25	1	-	female	
Берово	<b>сè</b>	325	12	18	12	28	44	87	124	-	all	Berovo
	<b>женски</b>	171	7	12	8	16	21	48	59	-	female	
Битола	<b>сè</b>	1 215	12	89	198	265	297	309	45	-	all	Bitola
	<b>женски</b>	507	4	42	88	128	103	123	19	-	female	

**T-15: Деца во установите за згрижување и воспитание - детски градинки, по возраст и по пол**

**T-15: Children in institutions for care and education - kindergartens according to age and sex**

Општини		Вкупно Total	Деца според возраста / Children by age							Municipalities		
			до 1 година up to 1 year of age	1 година 1 year of age	2 години 2 years of age	3 години 3 years of age	4 години 4 years of age	5 години 5 years of age	6 години 6 years of age			над 6 години over 6 years of age
Богданци	сè	197	-	22	20	38	41	76	-	-	all	Bogdanci
	женски	91	-	8	10	19	21	33	-	-	female	
Валандово	сè	185	14	16	15	34	43	63	-	-	all	Valandovo
	женски	92	6	7	8	17	23	31	-	-	female	
Вевчани	сè	36	-	1	2	10	6	17	-	-	all	Vevchani
	женски	19	-	-	-	5	5	9	-	-	female	
Велес	сè	1 031	3	65	176	216	277	286	8	-	all	Veles
	женски	497	2	35	82	104	130	142	2	-	female	
Виница	сè	345	2	15	67	61	75	91	34	-	all	Vinica
	женски	165	1	5	32	34	35	46	12	-	female	
Гевгелија	сè	647	16	28	54	181	183	185	-	-	all	Gevgelija
	женски	333	6	19	22	95	101	90	-	-	female	
Гостивар	сè	465	-	14	20	168	70	193	-	-	all	Gostivar
	женски	214	-	5	9	75	32	93	-	-	female	
Дебар	сè	205	1	1	12	19	39	44	89	-	all	Debar
	женски	98	1	-	5	6	23	28	35	-	female	
Делчево	сè	230	5	17	30	31	30	33	84	-	all	Delchevo
	женски	117	5	10	17	17	16	16	36	-	female	
Демир Капија	сè	75	-	-	9	30	15	21	-	-	all	Demir Kapija
	женски	33	-	-	3	15	7	8	-	-	female	
Демир Хисар	сè	73	-	9	7	21	14	22	-	-	all	Demir Hisar
	женски	38	-	3	4	11	7	13	-	-	female	
Илинден	сè	227	-	-	-	42	101	84	-	-	all	Ilinden
	женски	120	-	-	-	27	52	41	-	-	female	
Кавадарци	сè	826	9	64	158	198	188	208	1	-	all	Kavadarci
	женски	392	3	27	75	90	103	94	-	-	female	
Кичево	сè	185	-	16	30	39	46	54	-	-	all	Kichevo
	женски	99	-	8	17	21	28	25	-	-	female	
Кочани	сè	666	20	56	110	115	168	197	-	-	all	Kochani
	женски	325	10	23	56	47	87	102	-	-	female	
Кратово	сè	124	10	17	10	16	41	30	-	-	all	Kratovo
	женски	50	7	4	4	5	14	16	-	-	female	
Крива Паланка	сè	338	3	6	18	50	78	178	4	1	all	Kriva Palanka
	женски	156	3	3	8	21	51	68	2	-	female	
Крушево	сè	74	-	-	9	11	12	42	-	-	all	Krushevo
	женски	31	-	-	3	4	4	20	-	-	female	



**T-15: Деца во установите за згрижување и воспитание - детски градинки, по возраст и по пол**

**T-15: Children in institutions for care and education - kindergartens according to age and sex**

Општини		Вкупно Total	Деца според возраста / Children by age							Municipalities		
			до 1 година up to 1 year of age	1 година 1 year of age	2 години 2 years of age	3 години 3 years of age	4 години 4 years of age	5 години 5 years of age	6 години 6 years of age			над 6 години over 6 years of age
Куманово	сè	1 381	-	102	148	208	134	385	404	-	all	Kumanovo
	женски	718	-	55	76	110	70	204	203	-	female	
Македонска Каменица	сè	128	-	-	8	18	25	27	50	-	all	Makedonska Kamenica
	женски	66	-	-	3	10	16	15	22	-	female	
Македонски Брод	сè	80	-	5	2	13	14	46	-	-	all	Makedonski Brod
	женски	40	-	2	1	7	7	23	-	-	female	
Неготино	сè	392	-	28	51	74	107	132	-	-	all	Negotino
	женски	185	-	9	26	39	49	62	-	-	female	
Охрид	сè	770	-	38	24	87	170	222	229	-	all	Ohrid
	женски	350	-	14	11	43	76	102	104	-	female	
Пехчево	сè	113	-	8	6	27	30	42	-	-	all	Pehchevo
	женски	55	-	2	4	10	18	21	-	-	female	
Прилеп	сè	802	-	-	50	113	200	223	216	-	all	Prilep
	женски	391	-	-	16	53	91	121	110	-	female	
Пробиштип	сè	341	4	20	27	91	92	107	-	-	all	Probishtip
	женски	165	2	10	11	39	46	57	-	-	female	
Радовиш	сè	458	2	23	2	53	117	241	-	20	all	Radovish
	женски	225	-	12	1	27	53	122	-	-	female	
Ресен	сè	116	1	10	17	28	35	25	-	-	all	Resen
	женски	54	1	5	9	8	19	12	-	-	female	
Росоман	сè	72	-	9	11	11	24	15	2	-	all	Rosoman
	женски	35	-	2	5	7	10	10	1	-	female	
Свети Николе	сè	356	14	26	58	65	80	79	34	-	all	Sveti Nikole
	женски	164	5	11	28	28	33	42	17	-	female	
Струга	сè	425	3	19	22	60	55	112	154	-	all	Struga
	женски	204	2	7	10	34	22	54	75	-	female	
Струмица	сè	904	10	53	157	103	106	221	254	-	all	Strumica
	женски	442	6	24	72	43	52	111	134	-	female	
Тетово	сè	755	22	47	67	73	172	139	235	-	all	Tetovo
	женски	325	12	21	35	29	69	61	98	-	female	
Чешиново-Облешево	сè	26	-	6	4	8	4	4	-	-	all	Cheshinovo-Obleshevo
	женски	10	-	4	1	2	2	1	-	-	female	
Штип	сè	1 367	11	30	186	228	279	334	288	11	all	Shtip
	женски	621	5	12	79	106	139	151	124	5	female	

**T-15: Деца во установите за згрижување и воспитание - детски градинки, по возраст и по пол**

**T-15: Children in institutions for care and education - kindergartens according to age and sex**

Општини		Вкупно Total	Деца според возраста / Children by age								Municipalities		
			до 1 година up to 1 year of age	1 година 1 year of age	2 години 2 years of age	3 години 3 years of age	4 години 4 years of age	5 години 5 years of age	6 години 6 years of age	над 6 години over 6 years of age			
		<b>Приватни/Private</b>											
<b>Вкупно</b>	<b>сè</b>	<b>525</b>	<b>4</b>	<b>16</b>	<b>70</b>	<b>119</b>	<b>147</b>	<b>128</b>	<b>39</b>	<b>2</b>	<b>all</b>	<b>Total</b>	
	<b>женски</b>	<b>264</b>	<b>2</b>	<b>8</b>	<b>39</b>	<b>62</b>	<b>70</b>	<b>65</b>	<b>18</b>	<b>-</b>	<b>female</b>		
Скопје	<b>сè</b>	479	3	13	68	110	132	112	39	2	all	Skopje	
	женски	243	1	7	37	59	64	57	18	-	female		
Аеродром	<b>сè</b>	50	-	-	-	20	10	6	14	-	all	Aerodrom	
	женски	31	-	-	-	12	6	4	9	-	female		
Карпош	<b>сè</b>	319	-	4	52	76	98	83	6	-	all	Karposh	
	женски	152	-	1	27	37	44	42	1	-	female		
Центар	<b>сè</b>	110	3	9	16	14	24	23	19	2	all	Centar	
	женски	60	1	6	10	10	14	11	8	-	female		
Битола	<b>сè</b>	18	1	3	2	8	3	1	-	-	all	Bitola	
	женски	8	1	1	2	3	-	1	-	-	female		
Гостивар	<b>сè</b>	18	-	-	-	-	8	10	-	-	all	Gostivar	
	женски	8	-	-	-	-	3	5	-	-	female		
Охрид	<b>сè</b>	10	-	-	-	1	4	5	-	-	all	Ohrid	
	женски	5	-	-	-	-	3	2	-	-	female		

T-16: Вработени во установите за згрижување и воспитание на деца -

T-16: Employees in institutions for care and education of children -

Општини	Вкупно		Раководен кадар и други стручни работници		Стручни соработници					
					Professional associates					
	Total		Management and other professional workers		сè all	жени women	од тоа / of whom			
							музички педагог music pedagogue		ликовен педагог art pedagogue	
	сè all	жени women	сè all	жени women			сè all	жени women	сè all	жени women
<b>Вкупно 2013</b>	<b>4 087</b>	<b>3 759</b>	<b>152</b>	<b>141</b>	<b>44</b>	<b>32</b>	<b>23</b>	<b>14</b>	<b>5</b>	<b>4</b>
<b>Вкупно 2014</b>	<b>4 398</b>	<b>4 006</b>	<b>183</b>	<b>166</b>	<b>69</b>	<b>57</b>	<b>26</b>	<b>18</b>	<b>7</b>	<b>7</b>
			<b>Државни</b>				<b>Public</b>			
<b>Вкупно</b>	4 272	3 885	159	144	60	48	22	14	6	6
Скопје	1 870	1 719	68	63	31	25	9	6	4	4
Аеродром	332	307	13	12	13	12	1	1	1	1
Бутел	104	95	3	3	-	-	-	-	-	-
Гази Баба	239	220	6	6	4	3	2	1	1	1
Ѓорче Петров	133	124	3	3	1	1	1	1	-	-
Карпош	279	258	17	14	3	3	1	1	1	1
Кисела Вода	259	231	13	13	1	-	1	-	-	-
Центар	293	275	7	7	6	3	3	2	1	1
Чаир	209	191	4	3	3	3	-	-	-	-
Шуто Оризари	22	18	2	2	-	-	-	-	-	-
Берово	51	44	1	1	1	-	1	-	-	-
Битола	176	161	6	6	3	3	2	2	-	-
Богданци	28	26	1	1	1	1	-	-	1	1
Валандово	36	31	2	2	1	1	-	-	-	-
Вевчани	10	10	2	2	-	-	-	-	-	-
Велес	148	131	5	4	2	1	1	-	-	-
Виница	46	41	2	1	1	-	1	-	-	-
Гевгелија	96	90	2	2	-	-	-	-	-	-
Гостивар	66	60	2	2	-	-	-	-	-	-
Дебар	34	28	1	1	-	-	-	-	-	-
Делчево	32	27	2	1	-	-	-	-	-	-
Демир Капија	10	9	1	1	-	-	-	-	-	-
Демир Хисар	20	14	1	-	-	-	-	-	-	-
Илинден	30	28	2	2	-	-	-	-	-	-
Кавадарци	112	106	3	2	1	1	1	1	-	-
Кичево	29	25	4	3	-	-	-	-	-	-
Кочани	83	77	2	2	1	1	1	1	-	-
Кратово	29	26	1	1	-	-	-	-	-	-
Крива Паланка	45	39	1	1	-	-	-	-	-	-
Крушево	19	16	1	1	-	-	-	-	-	-
Куманово	168	158	6	6	1	1	1	1	-	-
Македонска Каменица	25	23	2	2	-	-	-	-	-	-
Македонски Брод	22	17	1	1	-	-	-	-	-	-

детски градинки според занимањето  
kindergartens according to occupation

Згрижувачки кадар (негувателски)		Воспитен кадар		Административен кадар		Друг технички кадар		Готвачки кадар		Municipalities
Nursing staff		Pedagogical staff		Administrative staff		Other technical staff		Kitchen staff		
сè all	жени women	сè all	жени women	сè all	жени women	сè all	жени women	сè all	жени women	
<b>1 600</b>	<b>1 597</b>	<b>1 048</b>	<b>1 042</b>	<b>146</b>	<b>117</b>	<b>781</b>	<b>547</b>	<b>316</b>	<b>283</b>	<b>Total 2013</b>
<b>1 691</b>	<b>1 687</b>	<b>1 084</b>	<b>1 078</b>	<b>150</b>	<b>115</b>	<b>876</b>	<b>605</b>	<b>345</b>	<b>298</b>	<b>Total 2014</b>
<b>Државни</b>				<b>Public</b>						
1 666	1 662	1 036	1 031	149	114	863	594	339	292	<b>Total</b>
764	760	429	429	59	43	376	271	143	128	Skopje
147	146	65	65	9	4	56	42	29	26	Aerodrom
44	44	21	21	3	3	25	17	8	7	Butel
100	100	51	51	8	8	57	39	13	13	Gazi Baba
58	58	31	31	4	3	24	16	12	12	Gjorche Petrov
111	111	67	67	11	6	52	41	18	16	Karposh
102	102	61	61	8	6	49	30	25	19	Kisela Voda
118	118	66	66	10	9	58	45	28	27	Centar
79	76	61	61	4	3	48	37	10	8	Chair
5	5	6	6	2	1	7	4	-	-	Shuto Orizari
14	14	17	17	2	2	12	7	4	3	Berovo
61	61	46	46	4	4	33	20	23	21	Bitola
8	8	9	9	2	2	6	5	1	-	Bogdanci
10	10	9	9	1	1	8	4	5	4	Valandovo
3	3	1	1	-	-	2	2	2	2	Vevchani
60	60	36	35	3	2	31	19	11	10	Veles
20	20	13	13	1	1	8	5	1	1	Vinica
42	42	25	25	4	4	13	8	10	9	Gevgelija
26	26	17	17	4	3	11	6	6	6	Gostivar
10	10	9	9	3	2	5	1	6	5	Debar
10	10	12	12	1	1	5	2	2	1	Delchevo
4	4	2	1	-	-	1	1	2	2	Demir Kapija
6	6	4	3	2	1	5	3	2	1	Demir Hisar
9	9	9	9	1	1	6	4	3	3	Ilinden
52	52	25	25	3	2	23	19	5	5	Kavadarci
10	10	5	5	2	1	6	4	2	2	Kichevo
42	42	14	14	1	0	20	16	3	2	Kochani
7	7	6	6	2	2	8	5	5	5	Kratovo
14	14	14	13	3	2	8	4	5	5	Kriva Palanka
6	6	4	4	1	1	4	2	3	2	Krushevo
70	70	37	37	7	7	33	25	14	12	Kumanovo
6	6	6	6	2	2	7	5	2	2	Makedonska Kamenitsa
5	5	4	4	2	1	8	4	2	2	Makedonski Brod



детски градинки според занимањето  
kindergartens according to occupation

Згрижувачки кадар (негувателски)		Воспитен кадар		Административен кадар		Друг технички кадар		Готвачки кадар		Municipalities
Nursing staff		Pedagogical staff		Administrative staff		Other technical staff		Kitchen staff		
сè all	жени women	сè all	жени women	сè all	жени women	сè all	жени women	сè all	жени women	
18	18	18	18	2	2	13	6	6	6	Negotino
51	51	28	28	5	5	21	17	11	10	Ohrid
9	9	10	10	2	-	4	3	2	1	Pehchevo
37	37	33	33	4	2	33	21	8	6	Prilep
15	15	13	13	1	-	8	7	4	4	Probshtip
19	19	21	21	2	2	14	8	5	3	Radovish
7	7	6	6	2	1	4	2	2	2	Resen
5	5	3	3	-	-	2	2	2	1	Rosoman
26	26	13	13	3	2	11	8	6	3	Sveti Nikole
20	20	16	16	3	3	8	4	5	4	Struga
40	40	45	44	4	4	30	26	4	3	Strumica
64	64	21	21	4	1	23	16	8	6	Tetovo
2	2	2	2	-	-	-	-	1	1	Cheshinovo-Obleshevo
94	94	54	54	7	7	53	32	13	9	Shtip
		<b>Приватни</b>				<b>Private</b>				
<b>25</b>	<b>25</b>	<b>48</b>	<b>47</b>	<b>1</b>	<b>1</b>	<b>13</b>	<b>11</b>	<b>6</b>	<b>6</b>	<b>Total</b>
21	21	46	45	-	-	12	10	3	3	Skopje
-	-	9	9	-	-	2	2	-	-	Aerodrom
16	16	29	29	-	-	9	7	2	2	Karposh
5	5	8	7	-	-	1	1	1	1	Centar
2	2	1	1	1	1	1	1	3	3	Bitola
1	1	-	-	-	-	-	-	-	-	Gostivar
1	1	1	1	-	-	-	-	-	-	Ohrid

**T-17: Основни податоци за установите за згрижување и воспитание на деца - детски градинки, по региони**

**T-17: Basic data on institutions for care and education of children - kindergartens by regions**

Региони	Вкупно установи Total institutions	Вкупно објекти Total buildings	Вкупно групи Total groups	Вкупно деца Total children	Вработени / Employees				Regions
					вкупно total	згрижувачки кадар (негувателски) nursing staff	воспитен кадар pedagogical staff	други other	
<b>Вкупно 2013</b>	<b>59</b>	<b>207</b>	<b>1 278</b>	<b>29 113</b>	<b>4 087</b>	<b>1 600</b>	<b>1 048</b>	<b>1 439</b>	<b>Total 2013</b>
<b>Вкупно 2014</b>	<b>73</b>	<b>221</b>	<b>1 338</b>	<b>30 107</b>	<b>4 398</b>	<b>1 691</b>	<b>1 084</b>	<b>1 623</b>	<b>Total 2014</b>
Вардарски	6	21	121	2 752	410	165	97	148	Vardar
Источен	10	33	172	3 541	547	212	141	194	East
Југозападен	7	14	84	1 711	273	100	64	109	Southwest
Југоисточен	5	24	114	2 391	354	119	109	126	Southeast
Пелагониски	7	25	116	2 298	366	119	94	153	Pelagonija
Полошки	3	9	59	1 238	194	91	38	65	Polog
Североисточен	3	10	64	1 843	242	91	57	94	Northeast
Скопски	32	85	608	14 333	2 012	794	484	734	Skopje

**T-18: Основни податоци за организациските облици (објекти) во установите за згрижување и воспитание на деца -  
детски градинки на ниво на населено место**

**T-18: Basic data on organisational forms (buildings) of the institutions for care and education of children -  
kindergartens at the level of settlements**

Населено место	Вкупно групи	Вкупно деца	Вработени / Employees			Settlements
			вкупно	од тоа / of whom		
				згрижувачки кадар (негувателски)	воспитен кадар	
Total groups	Total children	total	nursing staff	pedagogical staff		
<b>Вкупно 2013</b>	<b>48</b>	<b>771</b>	<b>104</b>	<b>37</b>	<b>41</b>	<b>Total 2013</b>
<b>Вкупно 2014</b>	<b>66</b>	<b>1 154</b>	<b>143</b>	<b>56</b>	<b>54</b>	<b>Total 2014</b>
<b>Аеродром</b>						<b>Aerodrom</b>
Долно Лисиче	1	26	1	1	-	Dolno Lisiche
<b>Гази Баба</b>						<b>Gazi Baba</b>
Јурумлери	3	79	8	4	2	Jurumleri
Петровец	3	75	10	5	2	Petrovec
<b>Кисела Вода</b>						<b>Kisela Voda</b>
Драчево	4	86	9	5	2	Drachevo
Зелениково	1	27	4	1	1	Zelenikovo
<b>Берово</b>						<b>Berovo</b>
Будинарци	1	20	3	1	1	Budinarci
Митрашинци	1	14	2	-	1	Mitrashinci
Русиново	4	57	9	2	4	Rusinovo
<b>Битола</b>						<b>Bitola</b>
Долно Оризари	1	15	3	1	1	Dolno Orizari
Бистрица	1	10	3	1	1	Bistrica
Кукуречани	1	13	3	1	1	Kukurechani
<b>Богданци</b>						<b>Bogdanci</b>
Нов Дојран	1	9	1	-	1	Nov Dojran
Стојаково	3	59	6	3	2	Stojakovo
<b>Валандово</b>						<b>Valandovo</b>
Јосифово	2	40	6	3	1	Josifovo
Пирава	1	20	3	1	1	Pirava
<b>Велес</b>						<b>Veles</b>
Градско	1	37	3	2	1	Gradsko
<b>Виница</b>						<b>Vinica</b>
Блатец	1	9	3	1	1	Blatec
Трсино	1	18	2	1	1	Trsino
<b>Гевгелија</b>						<b>Gevgelija</b>
Миравци	3	45	7	4	2	Miravci
Негорци	2	44	5	2	2	Negorci
<b>Кочани</b>						<b>Kochani</b>
Бели	1	9	2	2	-	Beli
<b>Крива Паланка</b>						<b>Kriva Palanka</b>
Ранковце	1	16	2	-	2	Rankovce
<b>Неготино</b>						<b>Negotino</b>
Криволак	1	13	1	-	1	Krivolak
Пепелиште	1	14	1	-	1	Pepelishte
Тремник	1	19	1	-	1	Tremnik



**T-18: Основни податоци за организациските облици (објекти) во установите за згрижување и воспитание на деца -  
детски градинки на ниво на населено место**

**T-18: Basic data on organisational forms (buildings) of the institutions for care and education of children -  
kindergartens at the level of settlements**

Населено место	Вкупно групи	Вкупно деца	Вработени / Employees			Settlements
			вкупно	од тоа / of whom		
				згрижувачки кадар (негувателски)	воспитен кадар	
Total groups	Total children	total	nursing staff	pedagogical staff		
<b>Охрид</b>						<b>Ohrid</b>
Велгошти	1	25	3	1	1	Velgoshti
Лескоец	1	23	3	1	1	Leskoec
<b>Пехчево</b>						<b>Pehchevo</b>
Панчарево	1	3	1	-	1	Pancharevo
Робово	1	4	1	-	1	Robovo
Умлена	1	4	1	-	1	Umlena
Црник	1	19	2	1	1	Crnik
Чифлик	1	8	2	1	1	Chiflik
<b>Прилеп</b>						<b>Prilep</b>
Тополчани	1	10	1	-	1	Topolchani
<b>Пробиштип</b>						<b>Probishtip</b>
Злетово	3	54	7	3	2	Zletovo
<b>Радовиш</b>						<b>Radovich</b>
Воиславци	1	10	1	-	1	Voislavci
Ињево	1	18	1	-	1	Injevo
Калуѓерица	1	21	1	-	1	Kalugjerica
Ораовица	1	20	1	-	1	Oraovica
<b>Ресен</b>						<b>Resen</b>
Јанковец	1	9	1	-	1	Jankovec
<b>Свети Николе</b>						<b>Sveti Nikole</b>
Лозово	2	23	4	2	1	Lozovo
<b>Струмица</b>						<b>Strumica</b>
Ново Село	2	50	6	3	1	Novo Selo
<b>Тетово</b>						<b>Tetovo</b>
Боговиње	1	11	1	-	1	Bogovinje
Јегуновце	1	20	3	2	-	Jegunovce
Голема Речица	1	19	1	-	1	Golema Rechica
Нераште	1	14	3	1	1	Nerashte
Фалиш	1	15	1	-	1	Falish

**Лектор на македонски јазик:** Јасмина Ѓорѓиева

**Macedonian Language Editor:** Jasmina Gjorgieva

**Лектор на англиски јазик:** Милан Василев

**English Language Editor:** Milan Vasilev

**Статистички преглед:** Население и социјални статистики - ISSN 1409-8997

**Установи за згрижување и воспитание на деца - детски градинки, 2014 година -**  
ISBN 978-608-227-173-6

**Statistical review:** Population and social statistics - ISSN 1409-8997

**Institutions for care and education of children - kindergartens, 2014 -**  
ISBN 978-608-227-173-6

Излегува еднаш годишно  
Annual review

**Страници/Page:** 49