


2015 НИЗ БРОЈКИ

↑ 3.5%

Стапка на пораст
на БДП
I тр. 2015 / I тр. 2014

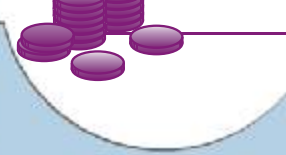


Стапка на пораст
на БДП
II тр. 2015 / II тр. 2014

↑ 3.3%

↑ 3.5%

Стапка на пораст
на БДП
III тр. 2015 / III тр. 2014



ИЗВОЗ →
← УВОЗ

Покриеност на
увозот со
извозот
01-10.2015

71%

↑ 8.6%

Пораст на
извозот во
земјите-членки
на ЕУ
01-10.2015/01-10.2014




Индустриско
производство
01-11.2015/01-11.2014

↑ 4.4%

25
милијарди
денари

Вредност на
извршените
градежни
работи
01-10.2015



Вредност на
извршените
градежни
работи
01-10.2015/01-10.2014

↑ 42.5%

↑ 21.9%

Издадени
одобренија
за градење
01-10.2015/01-10.2014





Вкупна потрошувачка
на електрична
енергија во
домаќинствата
01-10.2015/01-10.2014

↑ 4%

1 740
GWh

Бруто-произведена
електрична енергија
од обновливи
извори
01-10.2015



Бруто-произведена
електрична енергија
од обновливи
извори
01-10.2015/01-10.2014

↑ 98%

297 106

Домашни
туристи
01-10.2015



Странски
туристи
01-10.2015

436 835

69.4%

Домаќинства
со пристап
на интернет
01-10.2015




Деловни субјекти
со 10 или повеќе
вработени со
пристап на интернет
01-10.2015

93.5%

↓ 0.3%

Трошоци на
животот
01-11.2015/01-11.2014



Просечна
месечна
нето-плата
01-10.2015

21 817
денари

↑ 2.6%

Просечна
месечна
нето-плата
01-10.2015/01-10.2014



Стапка на
невработеност
I тр. 2015

27.3%

26.8%

Стапка на
невработеност
II тр. 2015



Стапка на
невработеност
III тр. 2015

25.5%