

ПЛАТИ - WAGES

СООПШТЕНИЕ - NEWS RELEASE

Просечна месечна исплатена нето-плата по вработен, јануари 2019 година

Според податоците на Државниот завод за статистика, индексот на просечната месечна исплатена нето-плата по вработен, во јануари 2019 година, во однос на јануари 2018 година, изнесува 102.0.

Ваквото зголемување се должи, пред сè, на зголемувањето на просечната месечна исплатена нето-плата по вработен во секторите: Дејности на здравствена и социјална заштита (9.6%), Рударство и вадење на камен (8.3%) и Образование (5.3%).

Намалување на просечната месечна исплатена нето-плата по вработен, во однос на претходниот месец, е забележано во секторите: Уметност, забава и рекреација (21.4%), Информации и комуникации (19.8%) и Трговија на големо и трговија на мало; поправка на моторни возила и мотоцикли (14.3%).

Просечната месечна исплатена нето-плата по вработен, во јануари 2019 година, изнесува 24 517 денари.

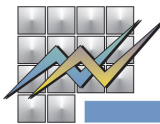
Average monthly net wage paid per employee, January 2019

According to the data of the State Statistical Office, the index of the average monthly net wage paid per employee in January 2019, compared to January 2018, was 102.0.

This increase is caused by the increase of the average monthly net wage paid per employee in the sectors: Human health and social work activities (9.6%), Mining and quarrying (8.3%) and Education (5.3%)

A decrease in the average monthly net wage paid per employee compared to the previous month was recorded in the sectors: Arts, entertainment and recreation (21.4%), Information and communication (19.8%) and Wholesale and retail trade; repair of motor vehicles and motorcycles (14.3%).

The average monthly net wage paid per employee in January 2019 was 24 517 denars.



T-01: Просечна исплатена месечна нето-плата по вработен, јануари 2019

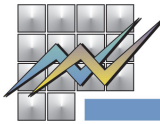
T-01: Average monthly net wage paid per employee, January 2019

денари	I 2019	XI 2018-I 2019	Индекси/Indices			denars
			I 2019	I 2019	I 2019	
			Ø 2018	XII 2018	I 2018	
Просечна исплатена месечна нето-плата, во денари	24 517	24 938	101.0	95.1	102.0	Average monthly net wage, paid in denars
Реална нето-плата	-	-	100.8	95.2	100.8	Real net wage

T-02: Просечна исплатена месечна нето-плата по сектори на дејности, јануари 2019

T-02: Average monthly net wage paid by sectors of activities, January 2019

денари	I 2019	XI 2018-I 2019	Индекси/Indices			denars
			I 2019	I 2019	I 2019	
			Ø 2018	XII 2018	I 2018	
Индустрија (од Б до Ѓ)	28 007	27 700	103.4	100.1	105.0	Industry (from B to F)
Услуги (од Е до О)	27 058	27 784	100.2	92.7	100.0	Services (from G to S)

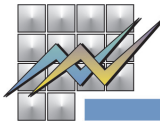


T-03: Просечна исплатена месечна нето-плата по вработен, јануари 2019

T-03: Average monthly net wage paid per employee, January 2019

денари		денарs						
		I 2019	XI 2018-I 2019	Индекси/Indices				
				I 2019	I 2019	I 2019		
				Ø 2018	XII 2018	I 2018		
A	ЗЕМЈОДЕЛСТВО, ШУМАРСТВО И РИБАРСТВО	19 762	19 223	103.9	103.5	105.0	A	AGRICULTURE, FORESTRY AND FISHING
01	Растително и животинско производство, лов и услужни дејности поврзани со нив	19 439	18 697	105.8	105.9	103.7	01	Crop and animal production, hunting and related service activities
02	Шумарство и искористување на шуми	21 102	21 035	100.5	100.6	109.1	02	Forestry and logging
03	Рибарство и аквакултура	14 320	13 404	106.8	98.9	98.6	03	Fishing and aquaculture
B	РУДАРСТВО И ВАДЕЊЕ НА КАМЕН	35 670	35 378	103.7	98.7	108.3	B	MINING AND QUARRYING
05	Вадење на јаглен и лигнит	19 540	20 810	90.1	88.5	90.3	05	Mining of coal and lignite
07	Вадење на руди на метал	37 418	35 252	110.4	108.4	108.9	07	Mining of metal ores
08	Вадење на други руди и камен	35 110	37 807	95.8	83.5	113.0	08	Other mining and quarrying
09	Помошни услужни дејности во рударството	24 672	26 120	88.0	93.1	89.3	09	Mining support service activities
B	ПРЕРАБОТУВАЧКА ИНДУСТРИЈА	20 128	20 565	100.3	93.9	103.9	C	MANUFACTURING
10	Производство на прехранбени производи	19 261	20 089	95.9	92.4	99.8	10	Manufacture of food products
11	Производство на пијалаци	28 912	31 764	98.0	83.0	107.7	11	Manufacture of beverages
12	Производство на тутунски производи	23 565	25 665	95.8	74.5	99.2	12	Manufacture of tobacco products
13	Производство на текстил	19 667	20 862	99.5	82.7	97.8	13	Manufacture of textiles
14	Производство на облека	15 604	15 767	101.2	98.3	103.8	14	Manufacture of wearing apparel
15	Производство на кожа и слични производи од кожа	13 421	13 651	94.1	97.3	97.7	15	Manufacture of leather and related products
16	Преработка на дрво и производи од дрво и плута, освен мебел, производство на предмети од слама и плетарски материјал	17 221	16 698	106.1	105.3	106.6	16	Manufacture of wood and products of wood and cork, except furniture; manufacture of articles of straw and plaiting materials
17	Производство на хартија и производи од хартија	20 767	21 341	98.7	94.4	102.8	17	Manufacture of paper and paper products
18	Печатење и репродукција на снимени медиуми (записи)	22 234	23 320	104.2	85.3	108.7	18	Printing and reproduction of recorded media
19	Производство на кокс и рафинирани нафтени производи	21 563	21 708	105.5	98.9	106.1	19	Manufacture of coke and refined petroleum products

Продолжува на страница 4 / Continuing on page 4

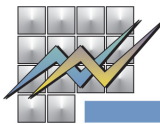


T-03: Просечна исплатена месечна нето-плата по вработен, јануари 2019

T-03: Average monthly net wage paid per employee, January 2019

денари								denars	
	I 2019	XI 2018-I 2019	Индекси/Indices						
			I 2019 ----- Ø 2018	I 2019 ----- XII 2018	I 2019 ----- I 2018				
20 Производство на хемикалии и хемиски производи	34 059	34 503	103.9	93.2	95.8	20	Manufacture of chemicals and chemical products		
21 Производство на основни фармацевтски производи и фармацевтски препарати	43 859	43 655	100.5	100.0	99.3	21	Manufacture of basic pharmaceutical products and pharmaceutical preparations		
22 Производство на производи од гума и производи од пластични маси	18 435	18 503	99.4	98.8	98.1	22	Manufacture of rubber and plastic products		
23 Производство на други неметални минерални производи	26 564	27 909	92.5	90.4	95.2	23	Manufacture of other non-metallic mineral products		
24 Производство на метали	26 546	25 718	107.5	102.3	108.1	24	Manufacture of basic metals		
25 Производство на фабрикувани метални производи, освен машини и опрема	22 220	21 646	103.9	103.5	104.2	25	Manufacture of fabricated metal products, except machinery and equipment		
26 Производство на компјутерски, електронски и оптички производи	21 232	20 914	103.6	100.4	105.8	26	Manufacture of computer, electronic and optical products		
27 Производство на електрична опрема	22 392	23 730	98.8	88.2	98.4	27	Manufacture of electrical equipment		
28 Производство на машини и уреди, неспоменати на друго место	26 799	26 940	90.4	100.4	92.9	28	Manufacture of machinery and equipment n.e.c.		
29 Производство на моторни возила, приколки и полуприколки	20 804	21 069	102.2	94.4	111.0	29	Manufacture of motor vehicles, trailers and semi-trailers		
30 Производство на останата опрема за транспорт	30 475	28 565	109.0	113.1	90.5	30	Manufacture of other transport equipment		
31 Производство на мебел	15 997	16 036	103.1	99.2	107.5	31	Manufacture of furniture		
32 Останата производствена индустрија	21 985	22 126	108.1	93.2	108.1	32	Other manufacturing		
33 Поправка и инсталирање на машини и опрема	30 397	30 359	100.8	99.8	101.2	33	Repair and installation of machinery and equipment		
Г СНАБДУВАЊЕ СО ЕЛЕКТРИЧНА ЕНЕРГИЈА, ГАС, ПАРЕА И КЛИМАТИЗАЦИЈА	41 605	39 301	108.9	107.5	104.5	D	ELECTRICITY, GAS, STEAM AND AIR CONDITIONING SUPPLY		
35 Снабдување со електрична енергија, гас, пареа и климатизација	41 605	39 301	108.9	107.5	104.5	35	Electricity, gas, steam and air conditioning supply		

Продолжува на страница 5 / Continuing on page 5



T-03: Просечна исплатена месечна нето-плата по вработен, јануари 2019

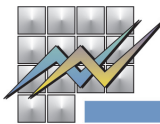
T-03: Average monthly net wage paid per employee, January 2019

денари

denars

	I 2019	XI 2018-I 2019	Индекси/Indices			
			I 2019	I 2019	I 2019	
			Ø 2018	XII 2018	I 2018	
Д СНАБДУВАЊЕ СО ВОДА; ОТСТРАНУВАЊЕ НА ОТПАДНИ ВОДИ, УПРАВУВАЊЕ СО ОТПАД И ДЕЈНОСТИ ЗА САНАЦИЈА НА ОКОЛИНАТА	21 147	20 960	101.8	101.0	102.1	E WATER SUPPLY; SEWERAGE, WASTE MANAGEMENT AND REMEDICATION ACTIVITIES
36 Собирање, обработка и снабдување со вода	21 407	21 167	102.4	101.5	102.9	36 Water collection, treatment and supply
37 Отстранување на отпадни води	19 584	19 587	104.5	99.2	105.0	37 Sewerage
38 Дејности за собирање, обработка и отстранување на отпад; обновување на материјали	20 934	20 643	102.2	101.6	101.8	38 Waste collection, treatment and disposal activities; materials recovery
39 Дејности за санација и останати услуги за управување со отпад	17 850	22 184	59.8	63.7	66.1	39 Remediation activities and other waste management services
Ѓ ГРАДЕЖНИШТВО	21 484	22 294	97.6	94.9	104.5	F CONSTRUCTION
41 Изградба на згради	20 518	21 274	98.0	95.6	106.0	41 Construction of buildings
42 Нискоградба	22 687	23 300	97.1	94.5	102.1	42 Civil engineering
43 Специјализирани градежни дејности	21 662	22 680	98.4	95.2	106.4	43 Specialised construction activities
Е ТРГОВИЈА НА ГОЛЕМО И ТРГОВИЈА НА МАЛО; ПОПРАВКА НА МОТОРНИ ВОЗИЛА И МОТОЦИКЛИ	22 498	24 004	99.1	85.7	102.1	G WHOLESALE AND RETAIL TRADE; REPAIR OF MOTOR VEHICLES AND MOTORCYCLES
45 Трговија на големо и на мало со моторни возила и мотоцикли и поправка на моторни возила и мотоцикли	25 601	30 481	93.2	66.8	104.6	45 Wholesale and retail trade and repair of motor vehicles and motorcycles
46 Трговија на големо, освен трговија со моторни возила и мотоцикли	26 174	28 984	95.3	80.2	98.2	46 Wholesale trade, except of motor vehicles and motorcycles
47 Трговија на мало, освен трговија со моторни возила и мотоцикли	19 792	20 169	103.3	94.2	104.6	47 Retail trade, except of motor vehicles and motorcycles
Ж ТРАНСПОРТ И СКЛАДИРАЊЕ	25 655	24 180	110.6	109.0	103.3	H TRANSPORTATION AND STORAGE
49 Копнен транспорт и цевководен транспорт	18 468	18 499	101.1	99.3	102.7	49 Land transport and transport via pipelines
51 Воздухопловен транспорт	84 656	90 645	133.1	64.8	100.5	51 Air transport
52 Складирање и помошни дејности во превозот	45 068	40 064	120.6	121.8	99.1	52 Warehousing and support activities for transportation
53 Поштенски и курирски дејности	22 336	22 476	98.7	99.0	98.1	53 Postal and courier activities

Продолжува на страница 6 / Continuing on page 6



T-03: Просечна исплатена месечна нето-плата по вработен, јануари 2019

T-03: Average monthly net wage paid per employee, January 2019

денари		денars					
	I 2019	XI 2018-I 2019	Индекси/Indices				
			I 2019 ----- Ø 2018	I 2019 ----- XII 2018	I 2019 ----- I 2018		
3 ОБЈЕКТИ ЗА СМЕСТУВАЊЕ И СЕРВИСНИ ДЕЈНОСТИ СО ХРАНА	17 659	17 857	99.3	98.9	99.8	I ACCOMMODATION AND FOOD SERVICE ACTIVITIES	
55 Објекти за сместување	20 498	20 285	100.6	99.6	101.6	55 Accommodation	
56 Дејности за подготовка на оброци и служење на храна	15 584	15 936	99.7	99.9	99.9	56 Food and beverage service activities	
S ИНФОРМАЦИИ И КОМУНИКАЦИИ	43 075	46 820	97.7	80.2	104.9	J INFORMATION AND COMMUNICATION	
58 Издавачка дејност	24 061	24 229	105.7	98.3	107.0	58 Publishing activities	
59 Филмска дејност, продукција на видео и телевизиска програма и дејности на снимање на звучни записи и музичко издаваштво	30 412	30 547	101.1	99.1	108.9	59 Motion picture, video and television programme production, sound recording and music publishing activities	
60 Емитирање програма	24 767	24 194	102.4	103.0	102.9	60 Programming and broadcasting activities	
61 Телекомуникации	40 125	44 191	92.8	77.4	94.0	61 Telecommunications	
62 Компјутерско програмирање, консултантски и сродни дејности	56 664	63 885	95.7	75.0	107.1	62 Computer programming, consultancy and related activities	
63 Информативни услужни дејности	32 380	33 037	97.9	95.6	95.2	63 Information service activities	
И ФИНАНСИСКИ ДЕЈНОСТИ И ДЕЈНОСТИ НА ОСИГУРУВАЊЕ	40 262	41 098	97.2	93.7	101.4	K FINANCIAL AND INSURANCE ACTIVITIES	
64 Финансиско-услужни дејности, освен осигурување и пензиски фондови	42 259	43 010	97.3	94.2	101.0	64 Financial service activities, except insurance and pension funding	
65 Осигурување, реосигурување и пензиски фондови, освен задолжително социјално осигурување	36 450	37 376	97.3	92.3	103.1	65 Insurance, reinsurance and pension funding, except compulsory social security	
66 Помошни дејности кај финансиските услуги и дејностите во осигурувањето	31 470	32 972	96.6	91.3	102.6	66 Activities auxiliary to financial services and insurance activities	
J ДЕЈНОСТИ ВО ВРСКА СО НЕДВИЖЕН ИМОТ	25 708	26 657	97.4	90.0	97.6	L REAL ESTATE ACTIVITIES	
68 Дејности во врска со недвижен имот	25 708	26 657	97.4	90.0	97.6	68 Real estate activities	

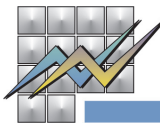
Продолжува на страница 7 / Continuing on page 7

Издавач: Државен завод за статистика
Скопје, „Даме Груев“ 4, Факс: 02 3111 336
Подготвила: Севдије Рамуко
Publisher: State Statistical Office
Skopje, Dame Gruev 4, Fax: +389 2 3111 336
Prepared by: Sevdie Ramuko

Кориснички барања
Телефон: 02 3295 741
Ел.пошта: info@stat.gov.mk
User requests
Tel: +389 2 3295 741
E-mail: info@stat.gov.mk

Прашања и информации
Телефон: 02 3295 666
Ел.пошта: press@stat.gov.mk
Enquiries and information
Tel: +389 2 3295 666
E-mail: press@stat.gov.mk

При користење на податоците да се наведе изворот
When using data, please state the source



T-03: Просечна исплатена месечна нето-плата по вработен, јануари 2019

T-03: Average monthly net wage paid per employee, January 2019

денари		денars					
	I 2019	XI 2018-I 2019	Индекси/Indices				
			I 2019 ----- Ø 2018	I 2019 ----- XII 2018	I 2019 ----- I 2018		
К	27 828	29 910	97.7	87.1	99.0	М	
СТРУЧНИ, НАУЧНИ И ТЕХНИЧКИ ДЕЈНОСТИ						PROFESSIONAL, SCIENTIFIC AND TECHNICAL ACTIVITIES	
69 Правни и сметководствени дејности	31 245	41 669	85.0	61.2	83.2	69 Legal and accounting activities	
70 Управувачки дејности; советување во врска со управувањето	30 493	29 362	110.9	103.7	115.5	70 Activities of head offices; management consultancy activities	
71 Архитектонски дејности и инженерство; техничко испитување и анализа	25 102	25 379	101.1	99.5	103.3	71 Architectural and engineering activities; technical testing and analysis	
72 Научно истражување и развој	30 202	30 142	102.4	100.6	103.5	72 Scientific research and development	
73 Маркетинг (реклама и пропаганда) и истражување на пазарот	30 433	34 683	88.1	75.6	91.4	73 Advertising and market research	
74 Останати стручни, научни и технички дејности	29 617	31 818	92.7	84.7	96.8	74 Other professional, scientific and technical activities	
75 Ветеринарни дејности	19 250	18 486	104.1	107.3	102.8	75 Veterinary activities	
Л	18 416	18 531	102.8	97.5	103.2	Н	
АДМИНИСТРАТВНИ И ПОМОШНИ УСЛУЖНИ ДЕЈНОСТИ						ADMINISTRATIVE AND SUPPORT SERVICE ACTIVITIES	
77 Дејности на изнајмување и давање под закуп (лизинг)	25 247	41 027	84.3	34.2	98.8	77 Rental and leasing activities	
78 Дејности на вработување	19 188	18 638	106.8	102.3	109.4	78 Employment activities	
79 Туристички агенции, организатори на патувања (туроператори) и останати резервациски услуги, како и дејностите поврзани со нив	20 557	19 938	109.8	103.4	102.8	79 Travel agency, tour operator reservation service and related activities	
80 Заштитни и истражни дејности	13 173	13 190	99.5	98.8	95.9	80 Security and investigation activities	
81 Услуги поврзани со одржување згради и дејности на уредување и одржување на животната средина и природата	15 230	15 349	101.1	99.0	100.4	81 Services to buildings and landscape activities	
82 Канцелариско-административни и помошни дејности и деловно-помошни дејности	29 744	31 654	100.7	93.2	114.6	82 Office administrative, office support and other business support activities	

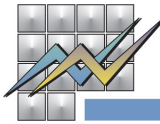
Продолжува на страница 8 / Continuing on page 8

Издавач: Државен завод за статистика
Скопје, „Даме Груев“ 4, Факс: 02 3111 336
Подготвила: Севдије Рамуко
Publisher: State Statistical Office
Skopje, Dame Gruev 4, Fax: +389 2 3111 336
Prepared by: Sevdie Ramuko

Кориснички барања
Телефон: 02 3295 741
Ел.пошта: info@stat.gov.mk
User requests
Tel: +389 2 3295 741
E-mail: info@stat.gov.mk

Прашања и информации
Телефон: 02 3295 666
Ел.пошта: press@stat.gov.mk
Enquiries and information
Tel: +389 2 3295 666
E-mail: press@stat.gov.mk

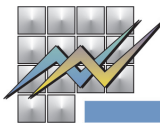
При користење на податоците да се наведе изворот
When using data, please state the source



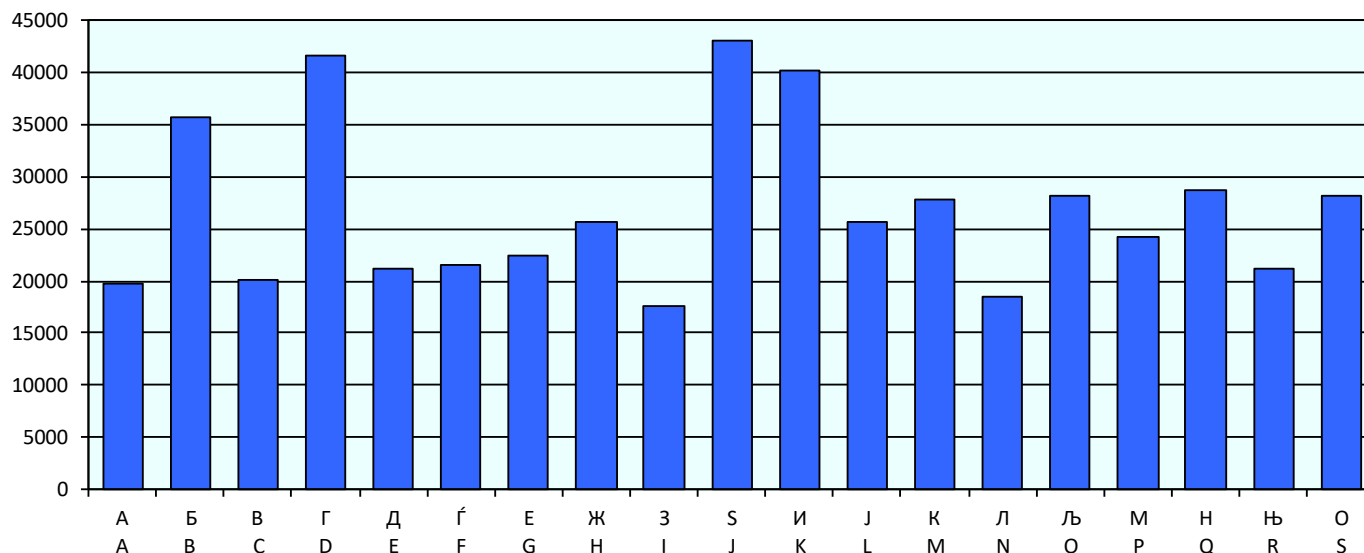
T-03: Просечна исплатена месечна нето-плата по вработен, јануари 2019

T-03: Average monthly net wage paid per employee, January 2019

денари		денарs					
	I 2019	XI 2018-I 2019	Индекси/Indices				
			I 2019 ----- Ø 2018	I 2019 ----- XII 2018	I 2019 ----- I 2018		
Љ ЈАВНА УПРАВА И ОДБРАНА; ЗАДОЛЖИТЕЛНО СОЦИЈАЛНО ОСИГУРУВАЊЕ	28 216	28 122	101.1	101.2	101.2	O PUBLIC ADMINISTRATION AND DEFENCE; COMPULSORY SOCIAL SECURITY	
84 Јавна управа и одбрана; задолжително социјално осигурување	28 216	28 122	101.1	101.2	101.2	84 Public administration and defence; compulsory social security	
М ОБРАЗОВАНИЕ	24 196	24 128	103.2	100.2	105.3	P EDUCATION	
85 Образование	24 196	24 128	103.2	100.2	105.3	85 Education	
Н ДЕЈНОСТИ НА ЗДРАВСТВЕНА И СОЦИЈАЛНА ЗАШТИТА	28 737	27 977	106.9	104.0	109.6	Q HUMAN HEALTH AND SOCIAL WORK ACTIVITIES	
86 Дејности за здравствена заштита	31 704	30 688	108.2	105.0	111.4	86 Human health activities	
87 Дејности на социјалната заштита со сместување	21 019	21 213	103.1	93.4	101.2	87 Residential care activities	
88 Дејности на социјалната заштита без сместување	18 274	18 151	103.3	101.1	105.4	88 Social work activities without accommodation	
Њ УМЕТНОСТ, ЗАБАВА И РЕКРЕАЦИЈА	21 248	23 445	94.1	78.6	74.4	R ARTS, ENTERTAINMENT AND RECREATION	
90 Креативни, уметнички и забавни дејности	22 580	22 616	99.6	99.8	99.9	90 Creative, arts and entertainment activities	
91 Библиотеки, архиви, музеи и останати културни дејности	20 995	21 331	100.5	94.5	100.8	91 Libraries, archives, museums and other cultural activities	
92 Дејности на коцкање и обложување	20 415	21 296	97.6	88.5	97.1	92 Gambling and betting activities	
93 Спортски, забавни и рекреативни дејности	25 339	44 290	65.5	36.0	22.5	93 Sports activities and amusement and recreation activities	
О ДРУГИ УСЛУЖНИ ДЕЈНОСТИ	28 260	28 459	99.5	97.5	98.9	S OTHER SERVICE ACTIVITIES	
94 Дејности на организации врз база на зачленување	36 178	36 752	97.4	97.0	99.5	94 Activities of membership organisations	
95 Поправка на компјутери и предмети за лична употреба и за домаќинства	24 093	23 873	104.1	100.3	99.9	95 Repair of computers and personal and household goods	
96 Други лични услужни дејности	22 307	22 054	103.9	99.7	100.4	96 Other personal service activities	

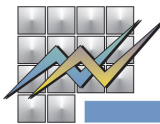


Г-01: Просечна исплатена месечна нето-плата по вработен, јануари 2019
G-01: Average monthly net wage paid per employee, January 2019

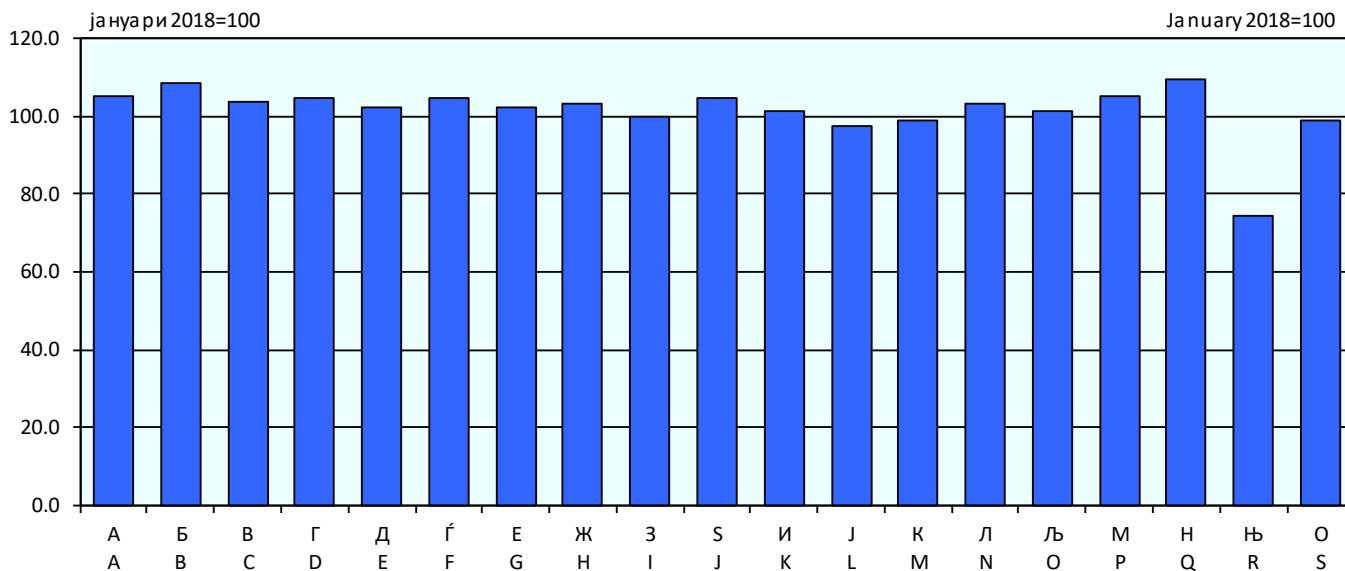


- A Земјоделство, шумарство и рибарство
- Б Рударство и вадење на камен
- В Преработувачка индустрија
- Г Снабдување со електрична енергија, гас, пареа и климатизација
- Д Снабдување со вода; отстранување на отпадни води, управување со отпад и дејности за санација на околината
- Ѓ Градежништво
- Е Трговија на големо и трговија на мало; поправка на моторни возила и мотоцикли
- Ж Транспорт и складирање
- З Објекти за сместување и сервисни дејности со храна
- S Информации и комуникации
- И Финансиски дејност и дејности на осигурување
- J Дејности во врска со недвижен имот
- K Стручни, научни и технички дејности
- Л Административни и помошни услужни дејности
- Љ Јавна управа и одбрана; задолжително социјално осигурување
- M Образование
- Н Дејности на здравствена и социјална заштита
- Њ Уметност, забава и рекреација
- O Други услужни дејности

- A Agriculture, forestry and fishing
- B Mining and quarrying
- C Manufacturing
- D Electricity, gas, steam and air conditioning supply
- E Water supply; sewerage, waste management and remediation activities
- F Construction
- G Wholesale and retail trade; repair of motor vehicles and motorcycles
- H Transportation and storage
- I Accommodation and food service activities
- J Information and communication
- K Financial and insurance activities
- L Real estate activities
- M Professional, scientific and technical activities
- N Administrative and support service activities
- O Public administration and defence; compulsory social security
- P Education
- Q Human health and social work activities
- R Arts, entertainment and recreation
- S Other service activities



Г-02: Индекси на просечната исплатена месечна нето-плата по вработен, јануари 2019
G-02: Indices of the average monthly net wage paid per employee, January 2019



A Земјоделство, шумарство и рибарство	A Agriculture, forestry and fishing
Б Рударство и вадење на камен	B Mining and quarrying
В Преработувачка индустрија	C Manufacturing
Г Снабдување со електрична енергија, гас, пареа и климатизација	D Electricity, gas, steam and air conditioning supply
Д Снабдување со вода; отстранување на отпадни води, управување со отпад и дејности за санација на околината	E Water supply; sewerage, waste management and remediation activities
Ѓ Градежништво	F Construction
Е Трговија на големо и трговија на мало; поправка на моторни возила и мотоцикли	G Wholesale and retail trade; repair of motor vehicles and motorcycles
Ж Транспорт и складирање	H Transportation and storage
З Објекти за сместување и сервисни дејности со храна	I Accommodation and food service activities
С Информации и комуникации	J Information and communication
И Финансиски дејност и дејности на осигурување	K Financial and insurance activities
Ј Дејности во врска со недвижен имот	L Real estate activities
К Стручни, научни и технички дејности	M Professional, scientific and technical activities
Л Административни и помошни услужни дејности	N Administrative and support service activities
Љ Јавна управа и одбрана; задолжително социјално осигурување	O Public administration and defence; compulsory social security
М Образование	P Education
Н Дејности на здравствена и социјална заштита	Q Human health and social work activities
Њ Уметност, забава и рекреација	R Arts, entertainment and recreation
О Други услужни дејности	S Other service activities

Подетални информации може да најдете на веб-страницата на Државниот завод за статистика.

Further information about the statistics can be found on the web page of the State Statistical Office.

Издавач: Државен завод за статистика
Скопје, „Даме Груев“ 4, Факс: 02 3111 336
Подготвила: Севдије Рамуко
Publisher: State Statistical Office
Skopje, Dame Gruev 4, Fax: +389 2 3111 336
Prepared by: Sevdie Ramuko

Кориснички барања
Телефон: 02 3295 741
Ел.пошта: info@stat.gov.mk
User requests
Tel: +389 2 3295 741
E-mail: info@stat.gov.mk

Прашања и информации
Телефон: 02 3295 666
Ел.пошта: press@stat.gov.mk
Enquiries and information
Tel: +389 2 3295 666
E-mail: press@stat.gov.mk