

ПАЗАР НА ТРУДОТ - LABOUR MARKET

СООПШТЕНИЕ - NEWS RELEASE

Активно население во Република Северна Македонија Резултати од Анкетата за работна сила, 2018 година

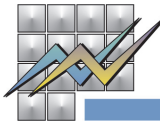
Според податоците на Државниот завод за статистика, во 2018 година, активното население во Република Северна Македонија изнесува 957 623 лица, од кои вработени се 759 054, а 198 569 лица се невработени.

Стапката на активност во овој период е 56.9, стапката на вработеност 45.1, додека стапката на невработеност изнесува 20.7.

Active Population in the Republic of North Macedonia Results from the Labour Force Survey, 2018

According to the data of the State Statistical Office, in 2018, the labour force in the Republic of North Macedonia numbered 957 623 persons, of which 759 054 were employed, while 198 569 were unemployed persons.

The activity rate in this period was 56.9, the employment rate was 45.1, while the unemployment rate was 20.7.



T-01: Активно население и стапки на активност¹⁾

T-01: Labour force and activity rates¹⁾

	Вкупно работоспособно население Total working age population	Активно население Labour force			Стапка на активност Activity rate	Стапка на вработеност Employment rate	Стапка на невработеност Unemployment rate
		вкупно Total	вработени Employed	невработени Unemployed			
2017	1 679 935	954 212	740 648	213 564	56.8	44.1	22.4
2018	1 682 702	957 623	759 054	198 569	56.9	45.1	20.7
2018/I	1 682 229	956 640	749 892	206 748	56.9	44.6	21.6
2018/II	1 682 533	957 471	755 073	202 398	56.9	44.9	21.1
2018/III	1 682 897	958 770	759 445	199 325	57.0	45.1	20.8
2018/IV	1 683 148	957 609	771 806	185 803	56.9	45.9	19.4

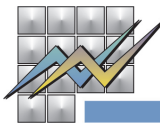
¹⁾ Поради пресметките од примерокот и извршените заокружувања на пресметаните резултати на единици, понекогаш се можни мали отстапувања на оцените кај вкупното од резултатите добиени со сумирање одделни ставки што ги составуваат збирите.

¹⁾ Because of calculations of the sample and rounding up calculated results to one number, sometimes deviations are possible in the total of the results that are obtained by summing up individual items.

T-02: Население на возраст од 15 години и повеќе, според економската активност и полот

T-02: Population aged 15 years and over by economic activity and gender

	2017	2018		2018 ----- 2017	
	лица persons	лица persons	структура по пол structure by gender		
Активно население					Labour force
Вкупно	954 212	957 623	100.0	100.4	Total
Мажи	582 773	582 559	60.8	100.0	Men
Жени	371 439	375 064	39.2	101.0	Women
Вработени					Employed
Вкупно	740 648	759 054	100.0	102.5	Total
Мажи	450 261	458 505	60.4	101.8	Men
Жени	290 387	300 549	39.6	103.5	Women
Невработени					Unemployed
Вкупно	213 564	198 569	100.0	93.0	Total
Мажи	132 512	124 054	62.5	93.6	Men
Жени	81 052	74 515	37.5	91.9	Women
Неактивно население					Inactive population
Вкупно	725 723	725 079	100.0	99.9	Total
Мажи	258 025	259 689	35.8	100.6	Men
Жени	467 698	465 390	64.2	99.5	Women



T-03: Работоспособно население според економската активност, по возрастни групи и по пол

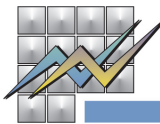
T-03: Working age population by economic activity, age groups and gender

Возраст/ Age	Вкупно/Total		Работна сила Labour force		Вработени Employed		Невработени Unemployed		Неактивно население Inactive population	
	2017	2018	2017	2018	2017	2018	2017	2018	2017	2018
Вкупно/Total										
Вкупно/Total	1 679 935	1 682 702	954 212	957 623	740 648	759 054	213 564	198 569	725 723	725 079
15-24	266 333	259 122	87 310	82 484	46 512	45 012	40 799	37 472	179 023	176 639
25-49	777 719	778 384	624 347	622 786	490 529	501 302	133 817	121 485	153 372	155 598
50-64	406 997	408 950	235 213	241 184	196 353	201 735	38 861	39 449	171 783	167 767
65 години и повеќе 65 years and over	228 887	236 244	7 342	11 169	7 255	11 006	:	:	221 544	225 076
15-64	1 451 049	1 446 456	946 870	946 454	733 394	748 049	213 477	198 406	504 178	500 004
Мажи/Men										
Вкупно/Total	840 798	842 248	582 773	582 559	450 261	458 505	132 512	124 054	258 025	259 689
15-24	137 194	133 544	57 144	54 255	31 002	28 981	26 142	25 274	80 049	79 289
25-49	396 690	397 214	368 091	364 325	288 904	292 971	79 186	71 354	28 599	32 888
50-64	203 035	203 960	152 773	156 511	125 655	129 249	27 118	27 263	50 262	47 448
65 години и повеќе 65 years and over	103 880	107 531	(4765)	7 468	(4700)	7 305	:	:	99 114	100 063
15-64	736 919	734 718	578 008	575 091	445 561	451 201	132 446	123 891	158 910	159 625
Жени/Women										
Вкупно/Total	839 138	840 454	371 439	375 064	290 387	300 549	81 052	74 515	467 698	465 390
15-24	129 140	125 579	30 166	28 229	15 509	16 031	14 657	12 198	98 974	97 350
25-49	381 029	381 171	256 256	258 461	201 625	208 331	54 631	50 131	124 773	122 710
50-64	203 962	204 991	82 441	84 672	70 698	72 486	11 743	12 186	121 521	120 319
65 години и повеќе 65 years and over	125 007	128 713	(2577)	(3701)	(2555)	(3701)	:	-	122 430	125 012
15-64	714 131	711 741	368 863	371 362	287 832	296 848	81 031	74 515	345 268	340 379

- нема појава / no occurrence

: мала појавност за да биде објавен податокот / too imprecise estimate to be published

() помалку прецизна процена - се користи со претпазливост / less precise estimate - use with caution



T-04: Работоспособно население според економската активност, по возрастни групи и по пол - структура

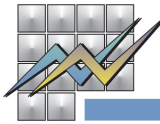
T-04: Working age population by economic activity, age groups and gender - structure

Возраст/Age	Вкупно/Total		Активно население Labour force		Вработени Employed		Невработени Unemployed		Неактивно население Inactive population	
	2017	2018	2017	2018	2017	2018	2017	2018	2017	2018
Вкупно/Total										
Вкупно/Total	100.0	100.0	100.0	100.0	100.0	100.0	100.0	100.0	100.0	100.0
15-24	15.9	15.4	9.1	8.6	6.3	5.9	19.1	18.9	24.7	24.4
25-49	46.3	46.3	65.4	65.0	66.2	66.0	62.7	61.2	21.1	21.5
50-64	24.2	24.3	24.6	25.2	26.5	26.6	18.2	19.9	23.7	23.1
65 години и повеќе 65 years and over	13.6	14.0	0.8	1.2	1.0	1.4	:	:	30.5	31.0
15-64	86.4	86.0	99.2	98.8	99.0	98.6	100.0	99.9	69.5	69.0
Мажи/Men										
Вкупно/Total	100.0	100.0	100.0	100.0	100.0	100.0	100.0	100.0	100.0	100.0
15-24	16.3	15.9	9.8	9.3	6.9	6.3	19.7	20.4	31.0	30.5
25-49	47.2	47.2	63.2	62.5	64.2	63.9	59.8	57.5	11.1	12.7
50-64	24.1	24.2	26.2	26.9	27.9	28.2	20.5	22.0	19.5	18.3
65 години и повеќе 65 years and over	12.4	12.8	(0.8)	1.3	(1.0)	1.6	:	:	38.4	38.5
15-64	87.6	87.2	99.2	98.7	99.0	98.4	100.0	99.9	61.6	61.5
Жени/Women										
Вкупно/Total	100.0	100.0	100.0	100.0	100.0	100.0	100.0	100.0	100.0	100.0
15-24	15.4	14.9	8.1	7.5	5.3	5.3	18.1	16.4	21.2	20.9
25-49	45.4	45.4	69.0	68.9	69.4	69.3	67.4	67.3	26.7	26.4
50-64	24.3	24.4	22.2	22.6	24.3	24.1	14.5	16.4	26.0	25.9
65 години и повеќе 65 years and over	14.9	15.3	(0.7)	(1.0)	(0.9)	(1.2)	:	-	26.2	26.9
15-64	85.1	84.7	99.3	99.0	99.1	98.8	100.0	100.0	73.8	73.1

- нема појава/no occurrence

: мала појавност за да биде објавен податокот/too imprecise estimate to be published

() помалку прецизна процена - се користи со претпазливост/less precise estimate - use with caution



T-05: Стапки на активност на населението по возрастни групи и по пол

T-05: Activity rates of the population by age groups and gender

	Стапка на активност Activity rate		Стапка на вработеност ¹⁾ Employment rate ¹⁾		Стапка на невработеност Unemployment rate	
	2017	2018	2017	2018	2017	2018
Вкупно/Total						
Вкупно/Total	56.8	56.9	44.1	45.1	22.4	20.7
15-24	32.8	31.8	17.5	17.4	46.7	45.4
25-49	80.3	80.0	63.1	64.4	21.4	19.5
50-64	57.8	59.0	48.2	49.3	16.5	16.4
65 години и повеќе / 65 years and over	3.2	4.7	3.2	4.7	:	:
15-64	65.3	65.4	50.5	51.7	22.5	21.0
Мажи/Men						
Вкупно/Total	69.3	69.2	53.6	54.4	22.7	21.3
15-24	41.7	40.6	22.6	21.7	45.7	46.6
25-49	92.8	91.7	72.8	73.8	21.5	19.6
50-64	75.2	76.7	61.9	63.4	17.8	17.4
65 години и повеќе / 65 years and over	(4.6)	6.9	(4.5)	6.8	:	:
15-64	78.4	78.3	60.5	61.4	22.9	21.5
Жени/Women						
Вкупно/Total	44.3	44.6	34.6	35.8	21.8	19.9
15-24	23.4	22.5	12.0	12.8	48.6	43.2
25-49	67.3	67.8	52.9	54.7	21.3	19.4
50-64	40.4	41.3	34.7	35.4	14.2	14.4
65 години и повеќе / 65 years and over	(2.1)	(2.9)	(2.0)	(2.9)	:	-
15-64	51.7	52.2	40.3	41.7	22.0	20.1

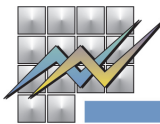
- нема појава/no occurrence

: мала појавност за да биде објавен податокот/too imprecise estimate to be published

() помалку прецизна процена - се користи со претпазливост/less precise estimate - use with caution

¹⁾Стапка на вработеност - учество на вработените во работоспособното население на возраст од 15 години и повеќе (според препораките на Меѓународната организација на трудот - ИЛО).

¹⁾ Employment rate - participation of the number of employed in the working age population, aged 15 years and over (according to the recommendations of the International Labour Organization - ILO)



T-06: Вработени според секторите на дејност и видот на сопственоста на деловните субјекти, 2018

T-06: Employed by sectors of activities and by type of ownership of the business entities, 2018

Сектори и оддели на дејности	Деловни субјекти во/Business entities in:			Сектори и оддели на дејности
	вкупно Total	приватна сопственост private ownership	друга сопственост ¹⁾ other ownership ¹⁾	
Вкупно	759 054	586 364	172 690	Total
A Земјоделство, шумарство и рибарство	119 337	115 556	(3781)	A Agriculture, forestry and fishing
Б Рударство и вадење на камен	6 509	(4026)	(2483)	B Mining and quarrying
В Преработувачка индустрија	150 820	149 214	(1606)	C Manufacturing
Г Снабдување со електрична енергија, гас, пареа и климатизација	10 324	(2781)	7 543	D Electricity, gas, steam and air conditioning supply
Д Снабдување со вода; отстранување на отпадни води, управување со отпад и дејности за санација на околината	14 120	(2731)	11 389	E Water supply, sewerage, waste management and remediation activities
Ѓ Градежништво	56 263	54 361	(1902)	F Construction
Е Трговија на големо и трговија на мало; поправка на моторни возила и мотоцикли	108 726	108 726	-	G Wholesale and retail trade, repair of motor vehicles and motorcycles
Ж Транспорт и складирање	39 134	30 658	8 475	H Transportation and storage
З Објекти за сместување и сервисни дејности со храна	30 964	30 320	:	I Accommodation and food service activities
С Информации и комуникации	12 995	11 716	:	J Information and communication
И Финансиски дејности и дејности за осигурување	8 095	7 479	:	K Financial and insurance activities
Ј Дејности во врска со недвижен имот	:	:	:	L Real estate activities
К Стручни, научни и технички дејности	17 332	16 336	:	M Professional, scientific and technical activities
Л Административни и помошни услужни дејности	14 612	12 381	(2232)	N Administrative and support service activities
Љ Јавна управа и одбрана; задолжително социјално осигурување	52 900	-	52 900	O Public administration and defence, compulsory social security
М Образование	44 696	(3031)	41 665	P Education
Н Дејности на здравствена и социјална заштита	42 760	16 493	26 268	Q Human health and social work activities
Њ Уметност, забава и рекреација	12 334	8 746	(3587)	R Arts, entertainment and recreation
О Други услужни дејности	13 059	9 988	(3071)	S Other service activities
П Дејности на домаќинствата како работодавачи; дејности на домаќинствата кои произведуваат разновидна стока и вршат различни услуги за сопствени потреби	:	:	-	T Activities of households as employers; undifferentiated goods- and services-producing activities of households for own use
Р Дејности на екстериторијални организации и тела	(1879)	-	(1879)	U Activities of extraterritorial organisations and bodies

- нема појава/no occurrence

: мала појавност за да биде објавен податокот/too imprecise estimate to be published

() помалку прецизна процена - се користи со претпазливост/less precise estimate - use with caution

¹⁾ Друга сопственост (мешовита, задружна, државна)

¹⁾ Other ownership (mixed, collective, state)

Подетални информации може да најдете на веб-страницата на Државниот завод за статистика.

Further information about the statistics can be found on the web page of the State Statistical Office.

Издавач: Државен завод за статистика
Скопје, „Даме Груев“ 4, Факс: 02 3111 336
Подготвила: Даниела Аврамоска
Publisher: State Statistical Office
Skopje, Dame Gruev 4, Fax: +389 2 3111 336
Prepared by: Daniela Avramoska

Кориснички барања
Телефон: 02 3295 741
Ел.пошта: info@stat.gov.mk
User requests
Tel: +389 2 3295 741
E-mail: info@stat.gov.mk

Прашања и информации
Телефон: 02 3295 666
Ел.пошта: press@stat.gov.mk
Enquiries and information
Tel: +389 2 3295 666
E-mail: press@stat.gov.mk

При користење на податоците да се наведе изворот
When using data, please state the source