

ОБРАЗОВАНИЕ - EDUCATION

СООПШТЕНИЕ - NEWS RELEASE

Основни и средни училишта на крајот на учебната 2017/2018 година

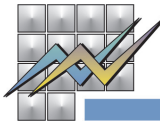
Според податоците на Државниот завод за статистика, на крајот на учебната 2017/2018 година, бројот на учениците во редовните основни училишта изнесува 188 517, што претставува намалување за 0,9 % во однос на претходната учебна година.

Во редовните средни училишта, бројот на учениците на крајот на учебната 2017/2018 година изнесува 70 861, што претставува намалување за 2,2 % во однос на претходната учебна година.

Primary, lower secondary and upper secondary schools at the end of the school year 2017/2018

According to the data of the State Statistical Office, there were 188 517 students in the regular primary and lower secondary schools at the end of the school year 2017/2018, which is 0.9% less than the previous school year.

The number of students in the regular upper secondary schools at the end of the school year 2017/2018 was 70861, which is 2.2% less than the previous school year.



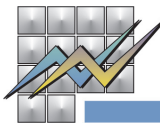
ОСНОВНО ОБРАЗОВАНИЕ

PRIMARY AND LOWER SECONDARY EDUCATION

T-01: Училишта, паралелки, ученици и наставници - крај на учебната 2017/2018 година

T-01: Schools, class sections, students and teachers - end of the school year 2017/2018

	Училишта Schools	Паралелки Class sections	Ученици Students					Наставници Teachers				Total
			вкупно total	од тоа ученички of which females	завршиле одделение students that finished the grade	% од вкупно % of total	завршиле училиште вкупно graduated students total	вкупно total		со полно работно време full-time		
								сè all	жени wo- men	сè all	жени wo- men	
Редовни основни училишта												
Regular primary and lower secondary schools												
Вкупно												
2016/17	991	10 830	190 225	92 103	189 127	99.4	20 662	17 935	12 387	15 694	11 032	2016/17
2017/18	988	10 818	188 517	91 428	187 451	99.4	20 554	18 178	12 590	15 798	11 097	2017/18
2017/2018	99.7	99.9	99.1	99.3	99.1	-	99.5	101.3	101.6	100.7	100.6	2017/2018
-----												-----
2016/2017												2016/2017
Специјални основни училишта												
Special primary and lower secondary schools												
Вкупно												
2016/17	45	205	1 215	484	1 184	97.4	177	324	253	293	233	2016/17
2017/18	44	204	1 165	477	1 135	97.4	134	326	257	298	240	2017/18
2016/2018	97.8	99.5	95.9	98.6	95.9	-	75.7	100.6	101.6	101.7	103.0	2017/2018
-----												-----
2016/2017												2016/2017
Основни училишта за возрасни												
Primary and lower secondary schools for adults												
Вкупно												
2016/17	12	40	481	153	458	95.2	279	44	23	30	16	2016/17
2017/18	12	40	464	163	448	96.5	267	42	22	29	14	2017/18
2017/2018	100.0	100.0	96.5	106.5	97.8	-	95.7	95.4	95.6	96.7	87.5	2017/2018
-----												-----
2016/2017												2016/2017



T-02: Редовни основни училишта според јазикот на кој се изведува наставата - крај на учебната 2017/2018 година
T-02: Regular primary and lower secondary schools according to the language of instruction - end of the school year 2017/2018

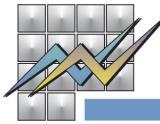
	Училишта ¹⁾ Schools ¹⁾	Паралелки Class sections	Ученици Students		Ученици кои завршиле училиште Graduated students that finished the level	Наставници Teachers			Total
			вкупно total	ученички females		вкупно total	со полно работно време full-time		
							сè all	од тоа на определено време of which for definite time	
Вкупно	988	10 818	188 517	91 428	20 554	18 178	15 798	2 082	Total
Од тоа на:									Of which in:
Македонски	728	6 930	121 431	59 270	13 489	11 763	10 014	1 036	Macedonian
Албански	289	3 472	60 218	28 838	6 496	5 674	5 185	902	Albanian
Турски	63	376	6 445	3 114	523	661	528	138	Turkish
Српски	5	21	159	75	19	42	39	6	Serbian
Босански	2	19	264	131	27	38	32	0	Bosnian

¹⁾ Бројот на училиштата според наставниот јазик не го дава податокот во „вкупно“ поради двојазичноста и тријазичноста на одреден број училишта.

¹⁾ The number of the schools according to the language of instruction does not correspond with the data in "total" because of bilingual or trilingual instruction in some schools

T-03: Успех на учениците по одделенија во редовните основни училишта - крај на учебната 2017/2018 година
T-03: Final results of the students by grades in the regular primary and lower secondary schools - end of the school year 2017/2018

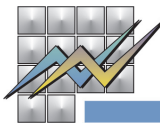
Одделение Grades	Вкупен број ученици Total number of students		Ученици кои го завршиле одделението според успехот Students that finished the grade according to the final results					Ученици кои го повторуваат одделението Students that will repeat the grade		Неоценети ученици Students without marks			
			со оценка with mark									вкупно завршиле одделение total that finished the grade	
	сè all	ученички females	одлична excellent	многу добра very good	добра good	доволна sufficient	описно оценети ученици descriptively graded students	сè all	ученички females	сè all	ученички females		
Вкупно / Total	188 517	91 428	64 862	27 344	20 998	8 509	65 738	187 451	90 964	371	173	695	291
I	21 332	10 368	-	-	-	-	21 331	21 331	10 367	-	-	1	1
II	22 811	10 935	-	-	-	-	22 810	22 810	10 935	-	-	1	-
III	21 598	10 399	-	-	-	-	21 597	21 597	10 398	-	-	1	1
IV	20 843	10 148	13 138	4 129	2 479	914	-	20 660	10 067	19	7	164	74
V	20 473	9 891	12 546	4 155	2 653	958	-	20 312	9 817	37	17	124	57
VI	20 389	9 881	10 030	4 865	3 824	1 368	-	20 087	9 765	137	59	165	57
VII	20 011	9 822	9 585	4 718	3 886	1 633	-	19 822	9 743	79	29	110	50
VIII	20 423	9 855	9 240	4 713	4 347	1 978	-	20 278	9 783	77	46	68	26
IX	20 637	10 129	10 323	4 764	3 809	1 658	-	20 554	10 089	22	15	61	25



СРЕДНО ОБРАЗОВАНИЕ
UPPER SECONDARY EDUCATION

T-04: Училишта, паралелки, ученици и наставници - крај на учебната 2017/2018 година
T-04: Schools, class sections, students and teachers - end of the school year 2017/2018

	Училишта Schools	Паралелки Class sections	Ученици Students					Наставници Teachers				
			вкупно total	од тоа ученички of which females	завршиле одделение students that finished the grade	% од вкупно % of total	завршиле училиште вкупно graduated students total	вкупно total		со полно работно време full-time		
								сè all	жени wo-men	сè all	жени wo-men	
Редовни средни училишта Regular upper secondary schools												
Вкупно												Total
2016/17	131	3 481	72 482	34 874	72 078	99.4	21 577	7 533	4 499	6 498	3 840	2016/17
2017/18	130	3 494	70 861	34 195	70 360	99.3	20 120	7 418	4 466	6 371	3 797	2017/18
2017/2018	99.2	100.4	97.8	98.0	97.6	-	93.2	98.5	99.3	98.0	98.9	2017/2018
----- 2016/2017												----- 2016/2017
Од тоа приватни училишта	13	116	1665	767	1663	99.9	489	348	215	217	131	Of which private schools
Специјални средни училишта Special upper secondary schools												
Вкупно												Total
2016/17	4	61	221	64	221	100.0	82	98	54	77	43	2016/17
2017/18	4	60	225	63	221	98.2	75	79	39	64	30	2017/18
2017/2018	100.0	99.4	101.8	98.4	100.0	-	91.5	80.6	72.2	83.1	69.8	2017/2018
----- 2016/2017												----- 2016/2017
Средни верски училишта Upper secondary religious schools												
Вкупно												Total
2016/17	2	13	253	-	253	100.0	47	39	2	39	2	2016/17
2017/18	2	13	244	-	240	98.4	64	37	1	37	1	2017/18
2017/2018	100.0	100.0	96.4	-	94.9	-	136.2	94.9	50.0	94.9	50.0	2017/2018
----- 2016/2017												----- 2016/2017



T-05: Редовни средни училишта според јазикот на кој се изведува наставата, учебна 2017/2018 година

T-05: Regular upper secondary schools according to the language of instruction, school year 2017/2018

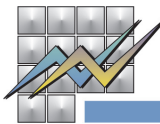
	Училишта ¹⁾ Schools ¹⁾	Паралелки Class sections	Ученици Students		Ученици кои завршиле училиште ²⁾ Graduated students ²⁾	Наставници Teachers			Total
			вкупно total	ученички females		вкупно total	со полно работно време full-time		
							сè all	од тоа на определено време of which for definite time	
Вкупно	130	3 494	70 861	34 195	20 120	7 418	6 371	1 019	Total
Од тоа на:									Of which in:
Македонски	100	2 374	48 135	23 333	13 728	4 802	4 169	457	Macedonian
Албански	41	953	20 088	9 599	5 616	2 135	1 842	429	Albanian
Турски	12	78	1 226	578	343	191	155	33	Turkish
Англиски	11	89	1 412	685	433	290	205	100	English

¹⁾ Бројот на училиштата според наставниот јазик не го дава податокот во „вкупно“ поради повеќејазичноста на дел од училиштата.

¹⁾ The number of the schools according to the language of instruction does not correspond with the data in "total" because of bilingual or trilingual instruction in some schools

²⁾ Податокот се однесува на редовните и на вонредните ученици.

²⁾ The data refer to full-time and part-time students



T-06: Успех на учениците во редовното средно образование - крај на учебната 2017/2018 година
T-06: Final results of the students in the regular upper secondary schools - end of the school year 2017/2018

Клас - година	Паралелки	Вкупен број ученици Total number of students		Го завршиле класот со оценка Final results of the students:				Вкупно завршиле клас - година Total number of students that finished class-year		Ученици кои го повторуваат класот - годината		Ученици од завршна година кои не го завршиле класот ¹⁾	Class - year
	Class sections	сè all	ученички females	одлична excellent	многу добра very good	добра good	до-волна sufficient	сè all	од тоа ученички of which females	сè all	ученички females	Final year students that didn't finish the year ¹⁾	
Вкупно	3 494	70 861	34 195	23 890	16 872	18 624	10 974	70 360	34 096	422	90	79	total
I год. за 3-год. програма	73	1 132	240	59	170	401	430	1 060	240	72	0	-	I year in 3-year programme
I год. за 4-год. програма	817	18 258	8 901	5 987	4 937	4 706	2 469	18 099	8 854	159	47	-	I year in 4-year programme
II год. за 3-год. програма	60	737	149	28	73	258	352	711	148	26	1	-	II year in 3-year programme
II год. за 4-год. програма	799	14 435	7 063	4 657	3 511	3 905	2 283	14 356	7 038	79	25	-	II year in 4-year programme
III год. за 3-год. програма	65	937	224	41	153	364	367	925	224	0	0	12	III year in 3-year programme
III год. за 4-год. програма	841	17 997	8 911	6 339	4 172	4 632	2 768	17 911	8 894	86	17	-	III year in 4-year programme
IV година	839	17 365	8 707	6 779	3 856	4 358	2 305	17 298	8 698	0	0	67	IV year

¹⁾ Учениците од завршна година кои не го завршиле класот немаат статус на повторувачи, туку им се дава можност да ги полагаат предметите по кои имаат негативни оценки.

¹⁾ Final year students that did not finish the year do not have the status of repeaters, but they are given an opportunity to pass the subjects in which they have negative marks

Подетални информации може да најдете на веб-страницата на Државниот завод за статистика.

Further information about the statistics can be found on the web page of the State Statistical Office.

Издавач: Државен завод за статистика
Скопје, „Даме Груев“ 4, Факс: 02 3111 336
Подготвил: Беким Бериша
Publisher: State Statistical Office
Skopje, Dame Gruev 4, Fax: +389 2 3111 336
Prepared by: Bekim Berisha

Кориснички барања
Телефон: 02 3295 741
Ел.пошта: info@stat.gov.mk
User requests
Tel: +389 2 3295 741
E-mail: info@stat.gov.mk

Прашања и информации
Телефон: 02 3295 666
Ел.пошта: press@stat.gov.mk
Enquiries and information
Tel: +389 2 3295 666
E-mail: press@stat.gov.mk

При користење на податоците да се наведе изворот
When using data, please state the source