

ГРАДЕЖНИШТВО - CONSTRUCTION

СООПШТЕНИЕ - NEWS RELEASE

Издадени одобренија за градење, април 2018 година

Според податоците на Државниот завод за статистика, во април 2018 година се издадени 249 одобренија за градење, што е за 3.9 % помалку во однос на истиот месец од претходната година.

Според издадените одобренија за градење, предвидената вредност на објектите изнесува 6 214 781 илјада денари, што е за 73.3 % повеќе во однос на истиот месец од претходната година.

Од вкупниот број издадени одобренија за градење, 134 (53.8 %) се наменети за објекти од високоградба, 44 (17.7 %) за објекти од нискоградба и 71 (28.5 %) за објекти за реконструкција.

Од вкупно 249 објекти, на 161 (64.7 %) како инвеститори се јавуваат физички лица, а на 88 (35.3 %) објекти инвеститори се деловни субјекти.

Во извештајниот период е предвидена изградба на 965 станови, со вкупна корисна површина од 62 340 м².

Issued building permits, April 2018

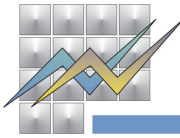
According to the data from the State Statistical Office, a total of 249 building permits were issued in April 2018, which was 3.9% less than the same month of the previous year.

According to the issued building permits, the expected total value of the constructions was 6 214 781 thousand denars, which was 73.3% more than the same month of the previous year.

Of the total number of issued building permits, 134 (53.8%) are for buildings, 44 (17.7%) are for civil engineering structures, and 71 (28.5%) are for reconstructions.

Of the total of 249 structures, for 161 (64.7%) the investors are private persons, and for 88 (35.3%) structures the investors are business entities.

In the reference period, 965 dwellings are planned for construction, with total useful floor area of 62 340 м².



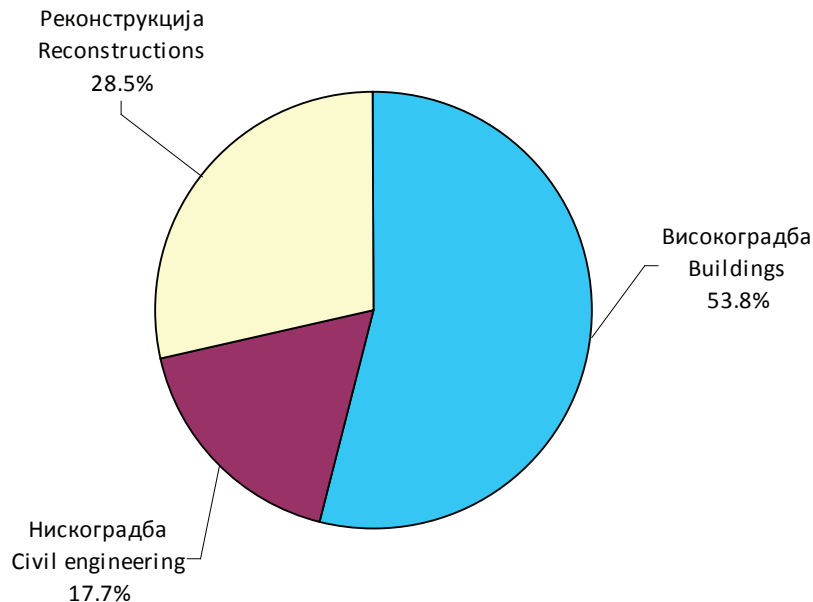
T-01: Вкупен број на издадени одобренија за градење и предвидена градежна вредност, по видови објекти, април 2018

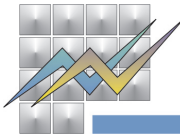
T-01: Building permits issued and expected value of works by types of constructions, April 2018

	Број на издадени одобренија за градење Number of issued building permits				Предвидена вредност на работите (илјади денари) Expected value of works, 000 denars				Предвиден број на станови Planned number of dwellings		
	вкупно Total	високо - градба Buildings	ниско - градба Civil engineering	рекон - струкција Reconstruction	вкупно Total	високо - градба Buildings	ниско - градба Civil engineering	рекон - струкција Reconstruction	вкупно Total	корисна површина Useful floor area (m ²)	
Вкупно	249	134	44	71	6 214 781	3 707 462	2 378 649	128 670	965	62 340	Total
Инвеститор											Investor
Физичко лице	161	107	2	52	914 028	836 554	2 684	74 790	272	24 302	Private persons
Деловен субјект	88	27	42	19	5 300 753	2 870 908	2 375 965	53 880	693	38 038	Business entities

G-01: Број на издадени одобренија за градење според видовите градба, април 2018

G-01: Number of issued building permits by types of constructions and works, April 2018





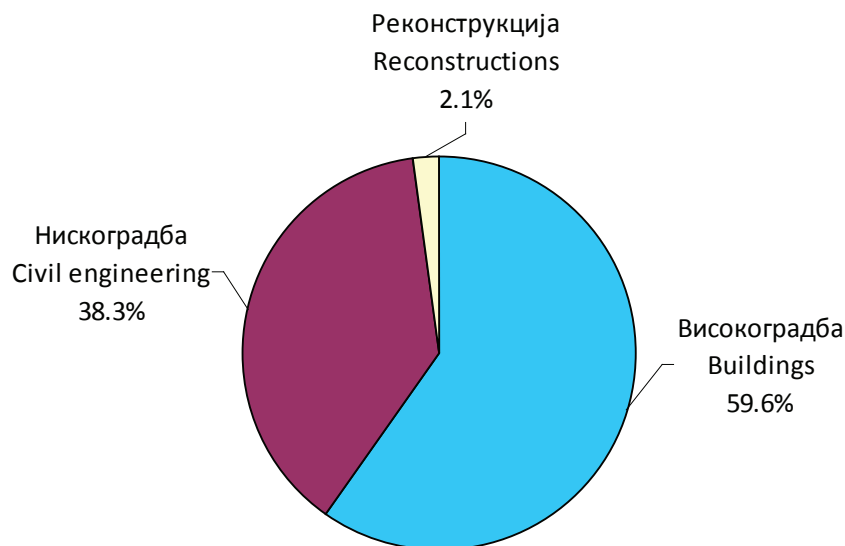
T-02: Индекси на издадените одобренија за градење и предвидена градежна вредност, по видови објекти, април 2018

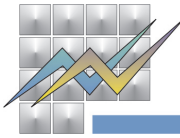
T-02: Indices of issued building permits and expected value of works by types of constructions, April 2018

	Издадени одобренија за градење Issued building permits				Предвидена вредност на работите (илјади денари) Expected value of works, 000 denars				Предвиден број на станови Planned number of dwellings	
	вкупно Total	високо - градба Buildings	ниско - градба Civil engineering	рекон - струкција Reconstruction	вкупно Total	високо - градба Buildings	ниско - градба Civil engineering	рекон - струкција Reconstruction	вкупно Total	корисна површина Useful floor area (m ²)
IV. 2018 ----- IV. 2017	96.1	84.3	88.0	142.0	173.3	138.0	337.2	66.2	105.0	88.3

G-02: Предвидена вредност на објектите според видовите градба, април 2018

G-02: Expected value of works by types of constructions and works, April 2018



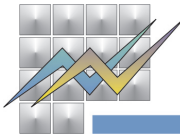


T-03: Број на издадени одобренија за градење и предвидена вредност на објектите, април 2018

T-03: Number of issued building permits and expected value of constructions, April 2018

НТЕС ниво 3 Статистички регион	НТЕС ниво 4 Општини	Број на издадени одобренија за градење според видот на инвеститорот Number of issued building permits by type of investor			Предвидена вредност на објектите во илј. денари Expected value of constructions, 000 denars	NUTS level 3 Statistical regions	NUTS level 4 Municipalities
		вкупно Total	физичко лице Private persons	деловен субјект Business entities			
Вкупно		249	161	88	6 214 781	Total	
Вардарски		22	11	11	142 522	Vardar	
Велес		6	4	2	39 110	Veles	
Градско		-	-	-	-	Gradsko	
Демир Капија		1	-	1	8 812	Demir Kapija	
Кавадарци		4	2	2	26 370	Kavadartsi	
Лозово		1	-	1	2 116	Lozovo	
Неготино		2	1	1	22 528	Negotino	
Росоман		-	-	-	-	Rosoman	
Свети Николе		7	4	3	12 877	Sveti Nikole	
Чашка		1	-	1	30 709	Chashka	
Источен		11	6	5	1 931 605	East	
Берово		-	-	-	-	Berovo	
Виница		-	-	-	-	Vinitsa	
Делчево		3	2	1	8 860	Delchevo	
Зрновци		3	1	2	9 127	Zrnovtsi	
Карбинци		-	-	-	-	Karbintsi	
Кочани		2	1	1	45 799	Kochani	
Македонска Каменица		-	-	-	-	Makedonska Kamenitsa	
Пехчево		-	-	-	-	Pehchevo	
Пробиштип		2	2	-	500	Probishtip	
Чешиново - Облешево		-	-	-	-	Cheshinovo - Obleshevo	
Штип		1	-	1	1 867 319	Shtip	
Југозападен		72	59	13	691 323	South - West	
Вевчани		-	-	-	-	Vevchani	
Дебар		-	-	-	-	Debar	
Дебарца		-	-	-	-	Debarca	
Кичево		5	4	1	52 192	Kichevo	
Македонски Брод		4	4	-	5 256	Makedonski Brod	
Охрид		16	14	2	266 941	Ohrid	
Пласница		-	-	-	-	Plasnitsa	
Струга		47	37	10	366 934	Struga	
Центар Жупа		-	-	-	-	Centar Zhupa	

Продолжува на страница 5 / Continuing on page 5

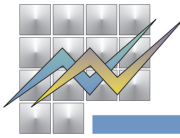


T-03: Број на издадени одобренија за градење и предвидена вредност на објектите, април 2018

T-03: Number of issued building permits and expected value of constructions, April 2018

НТЕС ниво 3 Статистички регион	НТЕС ниво 4 Општини	Број на издадени одобренија за градење според видот на инвеститорот Number of issued building permits by type of investor			Предвидена вредност на објектите во илј. денари Expected value of constructions, 000 denars	NUTS level 3 Statistical regions	NUTS level 4 Municipalities
		вкупно Total	физичко лице Private persons	деловен субјект Business entities			
Југоисточен		32	12	20	168 546	South - East	
	Богданци	-	-	-	-		Bogdantsi
	Босилово	3	2	1	2 339		Bosilovo
	Валандово	-	-	-	-		Valandovo
	Василево	1	1	-	1 452		Vasilevo
	Гевгелија	6	4	2	59 788		Gevgelija
	Дојран	1	1	-	1 250		Dojran
	Конче	2	1	1	7 043		Konche
	Ново Село	-	-	-	-		Novo Selo
	Радовиш	2	1	1	12 348		Radovish
	Струмица	17	2	15	84 326		Strumitsa
Пелагониски		12	8	4	40 086	Pelagonija	
	Битола	9	6	3	19 684		Bitola
	Демир Хисар	-	-	-	-		Demir Hisar
	Долнени	1	1	-	4 939		Dolneni
	Кривогаштани	-	-	-	-		Krivogastani
	Крушево	-	-	-	-		Krushevo
	Могила	-	-	-	-		Mogila
	Новаци	-	-	-	-		Novatsi
	Прилеп	-	-	-	-		Prilep
	Ресен	2	1	1	15 463		Resen
Полошки		29	21	8	507 404	Polog	
	Боговиње	4	4	-	21 196		Bogovinje
	Брвеница	-	-	-	-		Brvenitsa
	Врапчиште	2	2	-	16 162		Vrapchishte
	Гостивар	10	8	2	26 622		Gostivar
	Желино	6	3	3	19 596		Zelino
	Јегуновце	-	-	-	-		Jegunovtse
	Маврово и Ростуша	-	-	-	-		Mavrovo and Rostusha
	Теарце	6	4	2	104 356		Teartse
	Тетово	1	-	1	319 472		Tetovo

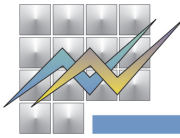
Продолжува на страница 6 / Continuing on page 6



T-03: Број на издадени одобренија за градење и предвидена вредност на објектите, април 2018

T-03: Number of issued building permits and expected value of constructions, April 2018

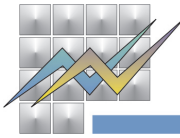
НТЕС ниво 3 Статистички регион	НТЕС ниво 4 Општини	Број на издадени одобренија за градење според видот на инвеститорот Number of issued building permits by type of investor			Предвидена вредност на објектите во илј. денари Expected value of constructions, 000 denars	NUTS level 3 Statistical regions	NUTS level 4 Municipalities
		вкупно Total	физичко лице Private persons	деловен субјект Business entities			
Североисточен		8	4	4	221 590	North - East	
	Кратово	1	-	1	10 776		Kratovo
	Крива Паланка	1	-	1	3 394		Kriva Palanka
	Куманово	-	-	-	-		Kumanovo
	Липково	2	-	2	194 156		Lipkovo
	Ранковце	4	4	-	13 264		Rankovtse
	Старо Нагоричане	-	-	-	-		Staro Nagorichane
Скопски		63	40	23	2 511 705	Skopje	
	Аеродром	8	4	4	1 972 440		Aerodrom
	Арачиново	-	-	-	-		Arachinovo
	Бутел	6	3	3	173 672		Butel
	Гази Баба	8	5	3	12 804		Gazi Baba
	Ѓорче Петров	12	9	3	73 849		Gjorche Petrov
	Зелениково	3	-	3	33 996		Zelenikovo
	Илинден	3	1	2	49 048		Ilinden
	Карпош	1	-	1	21 749		Karposh
	Кисела Вода	7	5	2	52 609		Kisela Voda
	Петровец	1	1	-	1 598		Petrovets
	Сарај	-	-	-	-		Saraj
	Сопиште	4	4	-	10 756		Sopishte
	Студеничани	1	-	1	786		Studenichani
	Центар	4	3	1	98 795		Centar
	Чаир	1	1	-	1 020		Chair
	Чучер - Сандево	4	4	-	8 583		Chucher - Sandevo
	Шуто Оризари	-	-	-	-		Shuto Orizari



T-04: Предвиден број на станови, вкупно и според бројот на собите, април 2018
T-04: Planned number of dwellings, total and according to the number of rooms, April 2018

НТЕС ниво 3 Статистички регион	НТЕС ниво 4 Општини	Број на станови Number of dwellings	Корисна површина во м ² Useful floor area, m ²	Станови според бројот на собите Dwellings by number of rooms								НУТС ниво 3 Statistical regions	НУТС ниво 4 Municipalities
				1-собни 1 room	2-собни 2 rooms	3-собни 3 rooms	4-собни 4 rooms	5-собни 5 rooms	6-собни 6 rooms	7-собни 7 rooms	8- и повеќе собни 8 or more rooms		
Вкупно		965	62 340	149	341	306	127	28	11	1	2	Total	
Вардарски		18	1 393	-	9	4	3	2	-	-	-	Vardar	
Велес		14	789	-	9	4	1	-	-	-	-	Veles	
Градско		-	-	-	-	-	-	-	-	-	-	Gradsko	
Демир Капија		-	-	-	-	-	-	-	-	-	-	Demir Kapija	
Кавадарци		2	254	-	-	-	2	-	-	-	-	Kavadartsi	
Лозово		-	-	-	-	-	-	-	-	-	-	Lozovo	
Неготино		1	194	-	-	-	-	1	-	-	-	Negotino	
Росоман		-	-	-	-	-	-	-	-	-	-	Rosoman	
Свети Николе		1	156	-	-	-	-	1	-	-	-	Sveti Nikole	
Чашка		-	-	-	-	-	-	-	-	-	-	Chashka	
Источен		3	366	-	-	1	2	-	-	-	-	East	
Берово		-	-	-	-	-	-	-	-	-	-	Berovo	
Виница		-	-	-	-	-	-	-	-	-	-	Vinitsa	
Делчево		2	283	-	-	1	1	-	-	-	-	Delchevo	
Зрновци		1	83	-	-	-	1	-	-	-	-	Zrnovtsi	
Карбинци		-	-	-	-	-	-	-	-	-	-	Karbintsi	
Кочани		-	-	-	-	-	-	-	-	-	-	Kochani	
Македонска Каменица		-	-	-	-	-	-	-	-	-	-	Makedonska Kamenitsa	
Пехчево		-	-	-	-	-	-	-	-	-	-	Pehchevo	
Пробиштип		-	-	-	-	-	-	-	-	-	-	Probishtip	
Чешиново - Облешево		-	-	-	-	-	-	-	-	-	-	Cheshinovo - Obleshevo	
Штип		-	-	-	-	-	-	-	-	-	-	Shtip	
Југозападен		175	14 661	52	61	32	9	12	8	1	-	South - West	
Вевчани		-	-	-	-	-	-	-	-	-	-	Vevchani	
Дебар		-	-	-	-	-	-	-	-	-	-	Debar	
Дебарца		-	-	-	-	-	-	-	-	-	-	Debarca	
Кичево		7	1 024	-	1	3	1	-	2	-	-	Kichevo	
Македонски Брод		4	278	-	1	2	1	-	-	-	-	Makedonski Brod	
Охрид		125	8 163	48	51	21	2	2	1	-	-	Ohrid	
Пласница		-	-	-	-	-	-	-	-	-	-	Plasnitsa	
Струга		39	5 196	4	8	6	5	10	5	1	-	Struga	
Центар Жупа		-	-	-	-	-	-	-	-	-	-	Centar Zhupa	

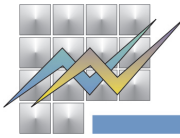
Продолжува на страница 8 / Continuing on page 8



T-04: Предвиден број на станови, вкупно и според бројот на собите, април 2018
T-04: Planned number of dwellings, total and according to the number of rooms, April 2018

НТЕС ниво 3 Статистички регион	НТЕС ниво 4 Општини	Број на станови Number of dwellings	Корисна површина во м ² Useful floor area, m ²	Станови според бројот на собите Dwellings by number of rooms								НТЕС level 3 Statistical regions	НТЕС level 4 Municipalities
				1-собни 1 room	2-собни 2 rooms	3-собни 3 rooms	4-собни 4 rooms	5-собни 5 rooms	6-собни 6 rooms	7-собни 7 rooms	8- и повеќе собни 8 or more rooms		
Југоисточен		26	2 241	-	6	9	10	1	-	-	-	South - East	
	Богданци	-	-	-	-	-	-	-	-	-	-	Bogdantsi	
	Босилово	-	-	-	-	-	-	-	-	-	-	Bosilovo	
	Валандово	-	-	-	-	-	-	-	-	-	-	Valandovo	
	Василево	-	-	-	-	-	-	-	-	-	-	Vasilevo	
	Гевгелија	23	1 836	-	6	8	8	1	-	-	-	Gevgelija	
	Дојран	-	-	-	-	-	-	-	-	-	-	Dojran	
	Конче	1	140	-	-	-	1	-	-	-	-	Konche	
	Ново Село	-	-	-	-	-	-	-	-	-	-	Novo Selo	
	Радовиш	1	110	-	-	1	-	-	-	-	-	Radovich	
	Струмица	1	155	-	-	-	1	-	-	-	-	Strumitsa	
Пелагониски		5	411	-	2	2	-	1	-	-	-	Pelagonija	
	Битола	3	299	-	2	-	-	1	-	-	-	Bitola	
	Демир Хисар	-	-	-	-	-	-	-	-	-	-	Demir Hisar	
	Долнени	2	112	-	-	2	-	-	-	-	-	Dolneni	
	Кривогаштани	-	-	-	-	-	-	-	-	-	-	Krivogashtani	
	Крушево	-	-	-	-	-	-	-	-	-	-	Krushevo	
	Могила	-	-	-	-	-	-	-	-	-	-	Mogila	
	Новаци	-	-	-	-	-	-	-	-	-	-	Novatsi	
	Прилеп	-	-	-	-	-	-	-	-	-	-	Prilep	
	Ресен	-	-	-	-	-	-	-	-	-	-	Resen	
Полошки		17	2 810	-	-	1	5	8	1	-	2	Polog	
	Боговиње	4	837	-	-	-	-	3	1	-	-	Bogovinje	
	Брвеница	-	-	-	-	-	-	-	-	-	-	Brvenitsa	
	Врапчиште	1	198	-	-	-	-	1	-	-	-	Vrapchishte	
	Гостивар	7	1 210	-	-	1	3	1	-	-	2	Gostivar	
	Желино	2	158	-	-	-	2	-	-	-	-	Zelino	
	Јегуновце	-	-	-	-	-	-	-	-	-	-	Jegunovtse	
	Маврово и Ростуша	-	-	-	-	-	-	-	-	-	-	Mavrovo and Rostusha	
	Теарце	3	407	-	-	-	-	3	-	-	-	Teartse	
	Тетово	-	-	-	-	-	-	-	-	-	-	Tetovo	

Продолжува на страница 9 / Continuing on page 9



T-04: Предвиден број на станови, вкупно и според бројот на собите, април 2018
T-04: Planned number of dwellings, total and according to the number of rooms, April 2018

НТЕС ниво 3 Статистички регион	НТЕС ниво 4 Општини	Број на станови Number of dwellings	Корисна површина во м ² Useful floor area, m ²	Станови според бројот на собите Dwellings by number of rooms								НУТС ниво 3 Statistical regions	НУТС ниво 4 Municipalities
				1-собни 1 room	2-собни 2 rooms	3-собни 3 rooms	4-собни 4 rooms	5-собни 5 rooms	6-собни 6 rooms	7-собни 7 rooms	8- и повеќе собни 8 or more rooms		
Североисточен		2	288	-	1	-	-	1	-	-	-	North - East	
	Кратово	-	-	-	-	-	-	-	-	-	-		Kratovo
	Крива Паланка	-	-	-	-	-	-	-	-	-	-		Kriva Palanka
	Куманово	-	-	-	-	-	-	-	-	-	-		Kumanovo
	Липково	-	-	-	-	-	-	-	-	-	-		Lipkovo
	Ранковце	2	288	-	1	-	-	1	-	-	-		Rankovtse
	Старо Нагоричане	-	-	-	-	-	-	-	-	-	-		Staro Nagorichane
Скопски		719	40 170	97	262	257	98	3	2	-	-	Skopje	
	Аеродром	655	34 950	80	245	247	83	-	-	-	-		Aerodrom
	Арачиново	-	-	-	-	-	-	-	-	-	-		Arachinovo
	Бутел	2	210	-	-	1	1	-	-	-	-		Butel
	Гази Баба	3	309	-	1	-	1	1	-	-	-		Gazi Baba
	Ѓорче Петров	26	1 823	11	9	-	5	1	-	-	-		Gjorche Petrov
	Зелениково	-	-	-	-	-	-	-	-	-	-		Zelenikovo
	Илинден	-	-	-	-	-	-	-	-	-	-		Ilinden
	Карпош	-	-	-	-	-	-	-	-	-	-		Karposh
	Кисела Вода	4	707	-	-	-	3	-	1	-	-		Kisela Voda
	Петровец	-	-	-	-	-	-	-	-	-	-		Petrovets
	Сарај	-	-	-	-	-	-	-	-	-	-		Saraj
	Сопиште	4	429	-	-	2	1	1	-	-	-		Sopishte
	Студеничани	-	-	-	-	-	-	-	-	-	-		Studenichani
	Центар	20	1 384	5	6	6	2	-	1	-	-		Centar
	Чаир	1	38	1	-	-	-	-	-	-	-		Chair
	Чучер - Сандево	4	320	-	1	1	2	-	-	-	-		Chucher - Sandevo
	Шуто Оризари	-	-	-	-	-	-	-	-	-	-		Shuto Orizari

Подетални информации може да најдете на веб-страницата на Државниот завод за статистика.

Further information about the statistics can be found on the web page of the State Statistical Office.

Издавач: Државен завод за статистика
Скопје, „Даме Груев“ 4, Факс: 02 3111 336
Подготвил: Наташа Ценова
Publisher: State Statistical Office
Skopje, Dame Gruev 4, Fax: +389 2 3111 336
Prepared by: Natasa Cenova

Кориснички барања
Телефон: 02 3295 741
Ел.пошта: info@stat.gov.mk
User requests
Tel: +389 2 3295 741
E-mail: info@stat.gov.mk

Прашања и информации
Телефон: 02 3295 666
Ел.пошта: press@stat.gov.mk
Enquiries and information
Tel: +389 2 3295 666
E-mail: press@stat.gov.mk

При користење на податоците да се наведе изворот
When using data, please state the source