

ОТКУП - PURCHASE

СООПШТЕНИЕ - NEWS RELEASE

Откуп и продажба на земјоделски производи, второ тримесечје од 2018 година

Според податоците на Државниот завод за статистика, во второто тримесечје од 2018 година, откупот и продажбата на земјоделски производи се намалени за 4.4% во однос на истиот период од претходната година.

Кај откупот на земјоделски производи од индивидуалните производители е забележано зголемување за 14.0%, а кај продажбата на земјоделски производи од сопствено производство е забележано намалување за 16.5%.

Зголемување на откупот и продажбата на земјоделски производи е забележано кај: индустриските растенија, овошјето, добитокот, живината и јајцата и млекото, а намалување е забележано кај: житата, градинарските растенија, фуражните растенија, алкохолните пијалаци, млечните производи и рибата.

Месечната дистрибуција на вредноста на откупот и продажбата на земјоделски производи покажува намалување во април и мај, додека во јуни е забележано зголемување на вредноста на откупот и продажбата на земјоделски производи.

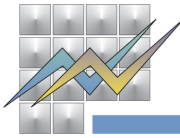
Purchase and sale of agricultural products, second quarter of 2018

According to the data of the State Statistical Office, the purchase and sale of agricultural products in the second quarter of 2018 decreased by 4.4% compared to the same period of the previous year.

The value of purchased agricultural products from individual producers increased by 14.0%, while the value of sold agricultural products from own production decreased by 16.5%.

The value of total purchase and sale increased in the following agricultural products: Industrial crops, Fruits, Livestock, Poultry and eggs and Milk, while a decrease was observed in the following agricultural products: Cereals, Vegetables, Fodder, Alcoholic beverages, Dairy products and Fish.

The monthly distribution of the value of purchase and sale of agricultural products shows a decrease in April and May, while in June there was an increase in the value of purchase and sale of agricultural products.



T-01: Откуп и продажба на земјоделски производи

T-01: Purchase and sale of agricultural products

	Вредност во 000 ден./Value in 000 den.			Индекси / Indices	
	2017	IV-VI 2017	IV-VI 2018	$\frac{IV-VI 2018}{IV-VI 2017}$	
Вкупен откуп	15 622 360	3 083 133	2 948 455	95.6	
Откуп од индивидуални земјоделски производители	8 959 891	1 227 320	1 399 665	114.0	
Продажба од сопствено производство	6 662 469	1 855 813	1 548 790	83.5	

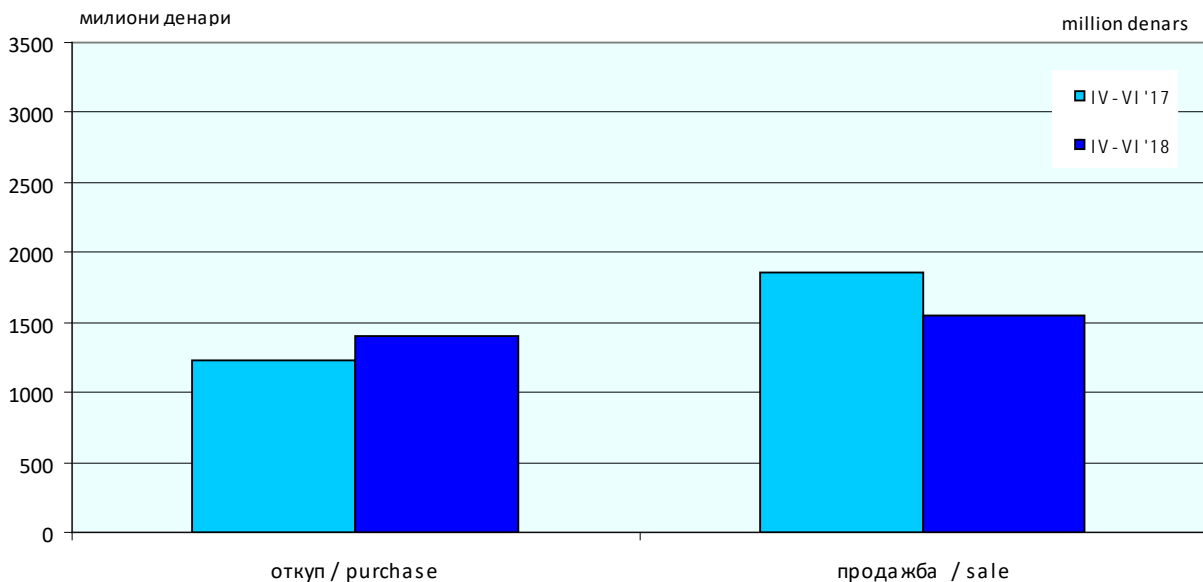
T-02: Откуп и продажба на земјоделски производи, по месеци

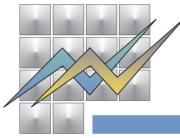
T-02: Purchase and sale of agricultural products, by months

	Вредност во 000 ден. / Value in 000 den.						Индекси / Indices		
	IV 2017	V 2017	VI 2017	IV 2018	V 2018	VI 2018	$\frac{IV 2018}{IV 2017}$	$\frac{V 2018}{V 2017}$	$\frac{VI 2018}{VI 2017}$
Вкупен откуп	1 083 648	1 012 660	986 825	1 023 054	923 258	1 002 143	94.4	91.2	101.6
Откуп од индивидуални земјоделски производители	397 069	393 872	436 379	454 660	494 906	450 099	114.5	125.7	103.1
Продажба од сопствено производство	686 579	618 788	550 446	568 394	428 353	552 043	82.8	69.2	100.3

Г-02: Откуп и продажба на земјоделски производи, тримесечни податоци

G-02: Purchase and sale of agricultural products, quarterly data



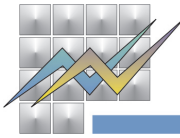


T-03: Откуп и продажба на земјоделски производи
T-03: Purchase and sale of agricultural products

000' денари

000' denars

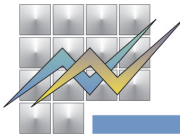
	2017	IV-VI 2017	IV-VI 2018	<u>IV-VI 2018</u> IV-VI 2017	
Вкупно	15 622 360	3 083 133	2 948 455	95.6	Total
Полјоделство	6 959 646	890 139	765 809	86.0	Crop production
Жита	1 063 379	218 772	162 588	74.3	Cereals
Индустриски растенија	4 348 740	30 026	66 671	222.0	Industrial crops
Градинарски растенија	1 480 927	627 665	531 940	84.7	Vegetables
Фуражни растенија	66 600	13 676	4 610	33.7	Fodder
Овоштарство и лозарство	1 036 761	47 389	58 585	123.6	Orchards and vineyards
Овошје	238 845	47 389	58 539	123.5	Fruit
Грозје	797 916	-	47	-	Grapes
Алкохолни пијалаци	2 234 961	593 170	393 978	66.4	Alcoholic beverages
Сточарство	5 064 485	1 459 782	1 644 115	112.6	Livestock production
Добиток	1 343 726	371 982	434 657	116.8	Livestock
Живина и јајца	774 646	182 766	186 781	102.2	Poultry and eggs
Млеко	2 671 633	822 190	996 654	121.2	Milk
Млечни производи	274 114	82 525	25 829	31.3	Dairy products
Кожа и волна	366	320	194	60.8	Skin and wool
Риба	81 122	17 655	13 286	75.3	Fish
Други производи	245 385	74 997	72 680	96.9	Other products



T-04: Откуп и продажба на земјоделски производи, по месеци
T-04: Purchase and sale of agricultural products, by months

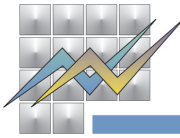
	Вредност во 000 ден./Value in 000 den.						Индекси / Indices			
	IV 2017	V 2017	VI 2017	IV 2018	V 2018	VI 2018	IV 2018 IV 2017	V 2018 V 2017	VI 2018 VI 2017	
Вкупно	1 083 648	1 012 660	986 825	1 023 054	923 258	1 002 143	94.4	91.2	101.6	Total
Пољоделство	263 289	344 898	281 952	290 145	267 430	208 235	110.2	77.5	73.9	Crop production
Жита	53 583	75 246	89 942	33 819	62 171	66 598	63.1	82.6	74.0	Cereals
Индустриски растенија	2 883	10 233	16 910	58 191	5 004	3 477	...*	48.9	20.6	Industrial crops
Градинарски растенија	194 896	258 566	174 204	197 240	198 320	136 380	101.2	76.7	78.3	Vegetables
Фуражни растенија	11 927	853	896	895	1 935	1 780	7.5	226.8	198.7	Fodder
Овощарство и лозарство	2 636	2 983	41 771	4 416	2 841	51 329	167.5	95.3	122.9	Orchards and vineyards
Овошје	2 636	2 983	41 771	4 416	2 841	51 282	167.5	95.3	122.8	Fruit
Грозје	-	-	-	-	-	47	-	-	-	Grapes
Алкохолни пијалаци	224 826	170 093	198 251	150 505	62 809	180 664	66.9	36.9	91.1	Alcoholic beverages
Сточарство	565 291	468 201	426 291	556 921	560 242	526 952	98.5	119.7	123.6	Livestock production
Добиток	185 232	93 681	93 069	178 354	124 921	131 382	96.3	133.3	141.2	Livestock
Живина и јајца	76 379	57 885	48 502	64 278	60 268	62 235	84.2	104.1	128.3	Poultry and eggs
Млеко	276 149	281 733	264 309	302 859	366 743	327 052	109.7	130.2	123.7	Milk
Млечни производи	27 531	34 902	20 091	11 430	8 115	6 284	41.5	23.3	31.3	Dairy products
Кожа и волна	-	-	320	-	194	-	-	-	-	Skin and wool
Риба	7 657	6 664	3 334	3 850	3 897	5 539	50.3	58.5	166.1	Fish
Други производи	19 949	19 821	35 226	17 217	26 039	29 424	86.3	131.4	83.5	Other products

...* Индексот е над 1000 / index over 1000



T-05: Откуп и продажба на земјоделски производи
T-05: Purchase and sale of agricultural products

	Единица мерка	Поважни производи, количества Important products - quantities			Unit of measure	
		2017	IV-VI 2017	IV-VI 2018		
Пченица и `рж	тони	67 601	11 658	7 567	tonnes	Wheat and rye
Јачмен и пиварски јачмен	тони	7 611	3441	4 201	tonnes	Barley
Пченка	тони	5 259	1 756	132	tonnes	Maize
Ориз	тони	2 833	548	401	tonnes	Rice
Оризова арпа	тони	8 760	1 627	1 298	tonnes	Rice in shell
Тутун, сув лист	тони	20 598	-	-	tonnes	Tobacco, dry
Домати	тони	25 391	11 377	9 992	tonnes	Tomatoes
Јаболка	тони	16 144	556	567	tonnes	Apples
Грозје	тони	53 598	-	1	tonnes	Grapes
Говеда	тони	1 008	186	441	tonnes	Cattle
Свињи	тони	979	2 442	3 518	tonnes	Pigs
Овци и јагниња	тони	836	609	268	tonnes	Sheep
Јајца	илјада парчиња	166 124	40412	39 694	thousand pieces	Eggs
Млеко	хл	1 459 788	439 324	477 104	hl	Milk
Вино	хл	290 007	80 495	54 322	hl	Wine
Ракија	хл	378	86	99	hl	Brandy
Риба	кг	325 208	68 365	52 274	kg	Fish
Мед	кг	47 300	16 300	7 750	kg	Honey
Печурки	кг	855 698	292 793	264 002	kg	Mushrooms



T-06: Откуп и продажба на земјоделски производи, по месеци

T-06: Purchase and sale of agricultural products, by months

	Единица мерка	Поважни производи, количества Important products - quantities						Unit of measure		
		2017	IV 2017	V 2017	VI 2017	IV 2018	V 2018			VI 2018
Пченица и `рж	тони	67 601	3 123	4 286	4 249	1 699	3 903	1 965	tonnes	Wheat and rye
Јачмен и пиварски јачмен	тони	7 611	350	474	2 617	87	509	3 605	tonnes	Barley
Пченка	тони	5 259	941	120	696	49	36	47	tonnes	Maize
Ориз	тони	2 833	138	220	190	120	125	156	tonnes	Rice
Оризова арпа	тони	8 760	466	588	573	448	425	425	tonnes	Rice in shell
Тутун, сув лист	тони	20 598	-	-	-	-	-	-	tonnes	Tobacco, dry
Домати	тони	25 391	1 191	5 031	5 155	1 376	3 698	4 918	tonnes	Tomatoes
Јаболка	тони	16 144	386	87	82	492	75	0	tonnes	Apples
Грозје	тони	53 598	-	-	-	-	-	1	tonnes	Grapes
Говеда	тони	1 008	68	55	63	83	118	240	tonnes	Cattle
Свињи	тони	979	1 095	652	695	1 305	1 101	1 111	tonnes	Pigs
Овци и јагниња	тони	836	500	60	49	238	17	14	tonnes	Sheep
Јајца	илјада парчиња	166 124	15 302	13 285	11 825	13 166	12 589	13 939	thousand pieces	Eggs
Млеко	хл	1 459 788	147 852	148 867	142 605	144 560	174 912	157 632	hl	Milk
Вино	хл	290 007	28 400	25 226	26 869	17 299	13 730	23 294	hl	Wine
Ракија	хл	378	32	8	46	36	29	34	hl	Brandy
Риба	кг	325 208	31 169	23 350	13 846	15 036	15 331	21 907	kg	Fish
Мед	кг	47 300	7 000	5 000	4 300	850	2 600	4 300	kg	Honey
Печурки	кг	855 698	40 332	74 273	178 188	65 902	90 297	107 803	kg	Mushrooms

Подетални информации може да најдете на веб-страницата на Државниот завод за статистика.

Further information about the statistics can be found on the web page of the State Statistical Office.

Издавач: Државен завод за статистика
Скопје, „Даме Груев“ 4, Факс: 02 3111 336
Подготвил: Љупчо Маџиров
Publisher: State Statistical Office
Skopje, Dame Gruev 4, Fax: +389 2 3111 336
Prepared by: Ljupcho Madzirov

Кориснички барања
Телефон: 02 3295 741
Ел.пошта: info@stat.gov.mk
User requests
Tel: +389 2 3295 741
E-mail: info@stat.gov.mk

Прашања и информации
Телефон: 02 3295 666
Ел.пошта: press@stat.gov.mk
Enquiries and information
Tel: +389 2 3295 666
E-mail: press@stat.gov.mk

При користење на податоците да се наведе изворот
When using data, please state the source