

ПЛАТИ - WAGES

СООПШТЕНИЕ - NEWS RELEASE

Просечна месечна исплатена нето-плата по вработен, ноември 2017 година

Според податоците на Државниот завод за статистика, индексот на просечната месечна исплатена нето-плата по вработен, во ноември 2017 година, во однос на ноември 2016 година, изнесува 103.6.

Ваквото зголемување се должи, пред сè, на зголемувањето на просечната месечна исплатена нето-плата по вработен во секторите: Преработувачка индустрија (8.9%), Објекти за сместување и сервисни дејности со храна (8.7%) и Земјоделство, шумарство и рибарство (7.6%).

Намалување на просечната месечна исплатена нето-плата по вработен, во однос на претходниот месец, е забележано во секторите: Уметност, забава и рекреација (15.8%), Транспорт и складирање (5.9) и Стручни, научни и технички дејности (4.3%).

Просечната месечна исплатена нето-плата по вработен, во ноември 2017, изнесува 23 196 денари.

Во ноември 2017 година, 1.1% од вработените во Република Македонија не зеле плата.

Average monthly net wage paid per employee, November 2017

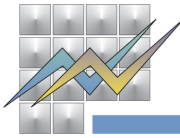
According to the data of the State Statistical Office, the index of the average monthly net wage paid per employee in November 2017, compared to November 2016, was 103.6.

This increase is caused by the increase of the average monthly net wage paid per employee in the sectors: Manufacturing (8.9%), Accommodation and food service activities (8.7%) and Agriculture, forestry and fishing (7.6%).

A decrease in the average monthly net wage paid per employee compared to the previous month was recorded in the sectors: Arts, entertainment and recreation (15.8%), Transportation and storage (5.9%) and Professional, scientific and technical activities (4.3%).

The average monthly net wage paid per employee in November 2017 was 23 196 denars.

In November 2017, 1.1% of the employees in the Republic of Macedonia did not receive any payment.



T-01: Просечна исплатена месечна нето-плата по вработен, ноември 2017

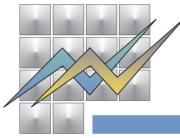
T-01: Average monthly net wage paid per employee, November 2017

	XI 2017	I-XI 2017	IX - XI 2017	Индекси/Indices				
				XI 2017	XI 2017	XI 2017	I-XI 2017	
				Ø 2016	X 2017	XI 2016	I-XI 2016	
Просечна исплатена месечна нето-плата, во денари	23 196	22 844	23 260	103.8	99.3	103.6	102.7	Average monthly net wage, paid in denars
Реална нето-плата	-	-	-	101.7	99.1	101.4	101.4	Real net wage

T-02: Просечна исплатена месечна нето-плата по сектори на дејности, ноември 2017

T-02: Average monthly net wage paid by sectors of activities, November 2017

	XI 2017	I-XI 2017	IX - XI 2017	Индекси/Indices				
				XI 2017	XI 2017	XI 2017	I-XI 2017	
				Ø 2016	X 2017	XI 2016	I-XI 2016	
Индустрија (од Б до Ѓ)	25 107	24 991	25 351	103.9	97.6	103.2	103.0	Industry (from B to F)
Услуги (од Е до О)	25 774	25 576	26 033	103.2	98.4	103.4	103.0	Services (from G to S)

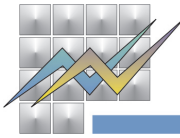


T-03: Просечна исплатена месечна нето-плата по вработен, ноември 2017

T-03: Average monthly net wage paid per employee, November 2017

		денари			Индекси/Indices						denars	
		XI 2017	I-XI 2017	IX - XI 2017	XI 2017 ----- Ø 2016	XI 2017 ----- X 2017	XI 2017 ----- XI 2016	I-XI 2017 ----- I-XI 2016				
A	ЗЕМЈОДЕЛСТВО, ШУМАРСТВО И РИБАРСТВО	17 821	17 521	18 173	105.6	98.4	107.6	103.9	A	AGRICULTURE, FORESTRY AND FISHING		
01	Растително и животинско производство, лов и услужни дејности поврзани со нив	17 060	17 018	17 462	105.7	98.7	109.5	105.5	01	Crop and animal production, hunting and related service activities		
02	Шумарство и искористување на шуми	19 824	19 125	20 254	104.3	96.6	103.7	100.5	02	Forestry and logging		
03	Рибарство и аквакултура	14 049	12 703	13 113	120.5	108.0	116.5	110.1	03	Fishing and aquaculture		
B	РУДАРСТВО И ВАДЕЊЕ НА КАМЕН	28 979	28 914	29 049	110.5	97.3	104.5	110.8	B	MINING AND QUARRYING		
05	Вадење на јаглен и лигнит	20 666	20 398	20 761	108.2	99.0	106.7	106.5	05	Mining of coal and lignite		
07	Вадење на руди на метал	31 525	31 370	32 248	107.1	95.9	101.0	106.9	07	Mining of metal ores		
08	Вадење на други руди и камен	25 579	25 940	24 705	114.8	100.6	109.5	117.5	08	Other mining and quarrying		
09	Помошни услужни дејности во рударството	29 146	26 454	28 940	123.2	96.4	111.2	112.2	09	Mining support service activities		
C	ПРЕРАБОТУВАЧКА ИНДУСТРИЈА	18 661	17 884	18 652	109.2	100.0	108.9	105.6	C	MANUFACTURING		
10	Производство на прехранбени производи	18 876	17 982	18 714	107.2	99.6	103.1	102.4	10	Manufacture of food products		
11	Производство на пијалаци	27 551	26 679	27 648	106.8	100.4	104.1	104.0	11	Manufacture of beverages		
12	Производство на тутунски производи	22 594	25 298	25 214	95.6	87.4	105.4	111.4	12	Manufacture of tobacco products		
13	Производство на текстил	18 964	17 207	18 922	122.9	98.2	120.6	115.4	13	Manufacture of textiles		
14	Производство на облека	14 707	13 689	14 500	116.3	100.8	111.7	108.9	14	Manufacture of wearing apparel		
15	Производство на кожа и слични производи од кожа	13 664	12 726	13 805	117.5	99.4	115.4	109.6	15	Manufacture of leather and related products		
16	Преработка на дрво и производи од дрво и плута, освен мебел, производство на предмети од слама и плетарски материјал	15 683	15 098	15 760	114.1	97.6	113.3	110.3	16	Manufacture of wood and of products of wood and cork, except furniture; manufacture of articles of straw and plaiting materials		
17	Производство на хартија и производи од хартија	19 980	19 255	19 697	107.8	101.8	106.3	104.0	17	Manufacture of paper and paper products		
18	Печатење и репродукција на снимени медиуми (записи)	19 140	18 535	19 171	104.3	98.0	101.0	102.2	18	Printing and reproduction of recorded media		
19	Производство на кокс и рафинирани нафтени производи	21 040	21 028	21 497	125.6	100.0	115.0	127.3	19	Manufacture of coke and refined petroleum products		

Продолжува на страница 4 / Continuing on page 4



T-03: Просечна исплатена месечна нето-плата по вработен, ноември 2017

T-03: Average monthly net wage paid per employee, November 2017

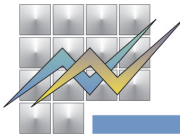
		денари			Индекси/Indices						denars	
		XI 2017	I-XI 2017	IX - XI 2017	XI 2017 ----- Ø 2016	XI 2017 ----- X 2017	XI 2017 ----- XI 2016	I-XI 2017 ----- I-XI 2016				
20	Производство на хемикалии и хемиски производи	30 810	31 493	30 448	101.7	99.2	109.2	103.6	20	Manufacture of chemicals and chemical products		
21	Производство на основни фармацевтски производи и фармацевтски препарати	42 377	44 502	43 640	100.1	93.2	101.7	105.5	21	Manufacture of basic pharmaceutical products and pharmaceutical preparations		
22	Производство на производи од гума и производи од пластични маси	18 615	16 610	17 838	114.2	106.1	109.9	102.0	22	Manufacture of rubber and plastic products		
23	Производство на други неметални минерални производи	25 695	26 642	25 925	99.4	97.4	101.5	103.2	23	Manufacture of other non-metallic mineral products		
24	Производство на метали	20 951	22 181	21 970	99.4	93.6	104.1	105.8	24	Manufacture of basic metals		
25	Производство на фабрикувани метални производи, освен машини и опрема	20 272	19 685	20 183	108.6	99.7	109.0	105.4	25	Manufacture of fabricated metal products, except machinery and equipment		
26	Производство на компјутерски, електронски и оптички производи	18 685	18 811	19 118	103.5	97.1	105.6	104.0	26	Manufacture of computer, electronic and optical products		
27	Производство на електрична опрема	20 031	19 918	20 433	102.3	96.0	90.2	103.2	27	Manufacture of electrical equipment		
28	Производство на машини и уреди, неспомнати на друго место	23 639	23 424	23 872	103.7	98.4	102.3	103.0	28	Manufacture of machinery and equipment n.e.c.		
29	Производство на моторни возила, приколки и полуприколки	18 989	17 894	19 010	103.0	102.0	112.4	99.4	29	Manufacture of motor vehicles, trailers and semi-trailers		
30	Производство на останата опрема за транспорт	34 822	33 806	34 903	115.0	103.4	115.1	111.9	30	Manufacture of other transport equipment		
31	Производство на мебел	15 102	14 290	14 865	110.1	102.9	108.9	104.5	31	Manufacture of furniture		
32	Останата производствена индустрија	20 662	20 373	20 883	87.3	92.6	103.7	85.2	32	Other manufacturing		
33	Поправка и инсталирање на машини и опрема	31 425	30 646	31 225	108.4	100.4	102.6	106.4	33	Repair and installation of machinery and equipment		
Г	СНАБДУВАЊЕ СО ЕЛЕКТРИЧНА ЕНЕРГИЈА, ГАС, ПАРЕА И КЛИМАТИЗАЦИЈА	36 446	37 220	37 224	97.9	95.8	100.1	100.0	D	ELECTRICITY, GAS, STEAM AND AIR CONDITIONING SUPPLY		
35	Снабдување со електрична енергија, гас, пареа и климатизација	36 446	37 220	37 224	97.9	95.8	100.1	100.0	35	Electricity, gas, steam and air conditioning supply		

Продолжува на страница 5 / Continuing on page 5

Издавач: Државен завод за статистика
Скопје, „Даме Груев“ 4, Факс: 02 3111 336
Подготвил: Севдие Рамуко
Publisher: State Statistical Office
Skopje, Dame Gruev 4, Fax: +389 2 3111 336
Prepared by: Sevdie Ramuko

Кориснички барања
Телефон: 02 3295 741
Ел.пошта: info@stat.gov.mk
User requests
Tel: +389 2 3295 741
E-mail: info@stat.gov.mk

Прашања и информации
Телефон: 02 3295 666
Ел.пошта: press@stat.gov.mk
Enquiries and information
Tel: +389 2 3295 666
E-mail: press@stat.gov.mk

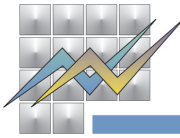


T-03: Просечна исплатена месечна нето-плата по вработен, ноември 2017

T-03: Average monthly net wage paid per employee, November 2017

		денари			Индекси/Indices					
		XI 2017	I-XI 2017	IX - XI 2017	XI 2017 ----- Ø 2016	XI 2017 ----- X 2017	XI 2017 ----- XI 2016	I-XI 2017 ----- I-XI 2016		
Д	СНАБДУВАЊЕ СО ВОДА; ОТСТРАНУВАЊЕ НА ОТПАДНИ ВОДИ, УПРАВУВАЊЕ СО ОТПАД И ДЕЈНОСТИ ЗА САНАЦИЈА НА ОКОЛИНАТА	20 269	20 134	20 345	102.1	97.9	102.7	101.5	E	WATER SUPPLY; SEWERAGE, WASTE MANAGEMENT AND REMEDICATION ACTIVITIES
36	Собирање, обработка и снабдување со вода	20 652	20 342	20 541	102.5	98.1	103.6	101.0	36	Water collection, treatment and supply
37	Отстранување на отпадни води	17 426	18 331	18 099	99.9	93.9	97.3	105.6	37	Sewerage
38	Дејности за собирање, обработка и отстранување на отпад; обновување на материјали	19 685	19 740	20 022	101.0	97.7	101.7	101.2	38	Waste collection, treatment and disposal activities; materials recovery
39	Дејности за санација и останати услуги за управување со отпад	25 600	27 872	25 121	139.1	105.6	101.6	154.7	39	Remediation activities and other waste management services
Ѓ	ГРАДЕЖНИШТВО	21 181	20 804	21 485	99.9	97.1	100.0	98.2	F	CONSTRUCTION
41	Изградба на згради	19 538	18 804	19 850	108.4	96.9	104.2	104.4	41	Construction of buildings
42	Нискоградба	23 538	23 845	24 099	90.4	95.8	95.0	91.5	42	Civil engineering
43	Специјализирани градежни дејности	20 746	20 086	20 611	103.7	99.9	101.5	100.9	43	Specialised construction activities
Е	ТРГОВИЈА НА ГОЛЕМО И ТРГОВИЈА НА МАЛО; ПОПРАВКА НА МОТОРНИ ВОЗИЛА И МОТОЦИКЛИ	21 516	21 184	21 527	105.9	99.1	105.8	104.7	G	WHOLESALE AND RETAIL TRADE; REPAIR OF MOTOR VEHICLES AND MOTORCYCLES
45	Трговија на големо и на мало со моторни возила и мотоцикли и поправка на моторни возила и мотоцикли	24 619	24 868	24 628	101.6	99.4	100.2	103.2	45	Wholesale and retail trade and repair of motor vehicles and motorcycles
46	Трговија на големо, освен трговија со моторни возила и мотоцикли	26 774	25 884	26 668	106.4	99.0	106.5	103.4	46	Wholesale trade, except of motor vehicles and motorcycles
47	Трговија на мало, освен трговија со моторни возила и мотоцикли	17 796	17 910	17 998	105.4	98.0	104.8	106.3	47	Retail trade, except of motor vehicles and motorcycles
Ж	ТРАНСПОРТ И СКЛАДИРАЊЕ	23 400	23 823	24 051	102.2	94.1	101.7	104.3	H	TRANSPORTATION AND STORAGE
49	Копнен транспорт и цевководен транспорт	18 923	18 955	19 611	104.3	91.4	103.1	105.0	49	Land transport and transport via pipelines
51	Воздухопловен транспорт	96 116	59 411	66 952	192.3	182.1	99.9	119.6	51	Air transport

Продолжува на страница 6 / Continuing on page 6



T-03: Просечна исплатена месечна нето-плата по вработен, ноември 2017

T-03: Average monthly net wage paid per employee, November 2017

денари

denars

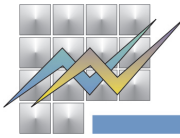
	XI 2017	I-XI 2017	IX - XI 2017	Индекси/Indices				
				XI 2017	XI 2017	XI 2017	I-XI 2017	
				Ø 2016	X 2017	XI 2016	I-XI 2016	
52 Складирање и помошни дејности во превозот	36 556	38 043	37 652	102.1	95.1	102.0	106.4	52 Warehousing and support activities for transportation
53 Поштенски и курирски дејности	21 634	21 975	21 652	95.7	99.8	97.3	97.2	53 Postal and courier activities
3 ОБЈЕКТИ ЗА СМЕСТУВАЊЕ И СЕРВИСНИ ДЕЈНОСТИ СО ХРАНА	16 656	16 014	16 747	108.0	99.4	108.7	103.8	I ACCOMMODATION AND FOOD SERVICE ACTIVITIES
55 Објекти за сместување	17 762	17 379	18 028	104.5	97.8	105.3	102.3	55 Accommodation
56 Дејности за подготовка на оброци и служење на храна	15 526	14 634	15 420	112.1	101.5	112.1	105.5	56 Food and beverage service activities
5 ИНФОРМАЦИИ И КОМУНИКАЦИИ	36 919	38 075	37 549	101.2	99.2	104.2	106.1	J INFORMATION AND COMMUNICATION
58 Издавачка дејност	25 293	24 407	24 981	106.2	101.6	106.9	102.4	58 Publishing activities
59 Филмска дејност, продукција на видео и телевизиска програма и дејности на снимање на звучни записи и музичко издаваштво	27 177	30 312	28 528	86.3	83.8	90.4	95.9	59 Motion picture, video and television programme production, sound recording and music publishing activities
60 Емитирање програма	23 330	23 650	23 551	99.5	97.7	100.3	101.0	60 Programming and broadcasting activities
61 Телекомуникации	38 940	41 862	39 241	95.0	98.8	98.8	103.8	61 Telecommunications
62 Компјутерско програмирање, консултантски и сродни дејности	50 248	51 575	51 938	101.5	101.8	105.5	107.7	62 Computer programming, consultancy and related activities
63 Информативни услужни дејности	31 588	31 448	31 619	102.0	99.1	102.0	101.6	63 Information service activities
И ФИНАНСИСКИ ДЕЈНОСТИ И ДЕЈНОСТИ НА ОСИГУРУВАЊЕ	42 204	40 198	40 794	106.3	106.4	102.7	101.6	K FINANCIAL AND INSURANCE ACTIVITIES
64 Финансиско-услужни дејности, освен осигурување и пензиски фондови	45 251	42 278	43 238	109.3	108.6	102.9	102.5	64 Financial service activities, except insurance and pension funding
65 Осигурување, реосигурување и пензиски фондови, освен задолжително социјално осигурување	35 113	35 583	35 429	99.5	99.3	103.4	101.4	65 Insurance, reinsurance and pension funding, except compulsory social security
66 Помошни дејности кај финансиските услуги и дејностите во осигурувањето	31 673	32 354	31 392	91.1	100.2	99.0	93.1	66 Activities auxiliary to financial services and insurance activities

Продолжува на страница 7 / Continuing on page 7

Издавач: Државен завод за статистика
Скопје, „Даме Груев“ 4, Факс: 02 3111 336
Подготвил: Севдие Рамуко
Publisher: State Statistical Office
Skopje, Dame Gruev 4, Fax: +389 2 3111 336
Prepared by: Sevdie Ramuko

Кориснички барања
Телефон: 02 3295 741
Ел.пошта: info@stat.gov.mk
User requests
Tel: +389 2 3295 741
E-mail: info@stat.gov.mk

Прашања и информации
Телефон: 02 3295 666
Ел.пошта: press@stat.gov.mk
Enquiries and information
Tel: +389 2 3295 666
E-mail: press@stat.gov.mk



T-03: Просечна исплатена месечна нето-плата по вработен, ноември 2017

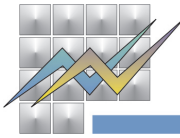
T-03: Average monthly net wage paid per employee, November 2017

денари

denars

	XI 2017	I-XI 2017	IX - XI 2017	Индекси/Indices				
				XI 2017	XI 2017	XI 2017	I-XI 2017	
				∅ 2016	X 2017	XI 2016	I-XI 2016	
J ДЕЈНОСТИ ВО ВРСКА СО НЕДВИЖЕН ИМОТ	24 063	24 088	24 571	100.4	98.2	101.2	100.5	L REAL ESTATE ACTIVITIES
68 Дејности во врска со недвижен имот	24 063	24 088	24 571	100.4	98.2	101.2	100.5	68 Real estate activities
K СТРУЧНИ, НАУЧНИ И ТЕХНИЧКИ ДЕЈНОСТИ	28 507	29 029	29 065	98.7	95.7	99.7	101.5	M PROFESSIONAL, SCIENTIFIC AND TECHNICAL ACTIVITIES
69 Правни и сметководствени дејности	35 800	40 038	38 018	89.1	92.3	84.5	104.1	69 Legal and accounting activities
70 Управувачки дејности; советување во врска со управувањето	24 771	26 482	26 413	93.8	88.9	94.9	100.5	70 Activities of head offices; management consultancy activities
71 Архитектонски дејности и инженерство; техничко испитување и анализа	25 637	25 529	25 840	103.1	99.1	102.3	102.9	71 Architectural and engineering activities; technical testing and analysis
72 Научно истражување и развој	28 604	28 492	28 715	102.3	98.7	100.6	102.1	72 Scientific research and development
73 Маркетинг (реклама и пропаганда) и истражување на пазарот	37 209	34 992	36 753	103.4	98.0	120.3	97.7	73 Advertising and market research
74 Останати стручни, научни и технички дејности	32 519	32 284	33 356	90.1	95.3	106.3	89.3	74 Other professional, scientific and technical activities
75 Ветеринарни дејности	18 596	17 791	18 378	110.4	100.7	105.3	105.9	75 Veterinary activities
L АДМИНИСТРАТВНИ И ПОМОШНИ УСЛУЖНИ ДЕЈНОСТИ	17 077	16 688	16 944	103.3	101.7	103.1	101.1	N ADMINISTRATIVE AND SUPPORT SERVICE ACTIVITIES
77 Дејности на изнајмување и давање под закуп (лизинг)	21 303	21 038	21 277	100.2	101.9	90.2	100.3	77 Rental and leasing activities
78 Дејности на вработување	16 397	16 074	16 070	103.7	104.5	103.4	102.0	78 Employment activities
79 Туристички агенции, организатори на патувања (туроператори) и останати резервациски услуги, како и дејностите поврзани со нив	19 184	18 427	18 721	108.1	103.0	103.9	104.4	79 Travel agency, tour operator reservation service and related activities
80 Заштитни и истражни дејности	14 600	14 550	14 789	102.0	97.7	102.7	101.8	80 Security and investigation activities
81 Услуги поврзани со одржување на згради и дејности на уредување и одржување на животната средина и природата	14 859	14 124	14 935	108.6	99.6	110.2	103.3	81 Services to buildings and landscape activities

Продолжува на страница 8 / Continuing on page 8



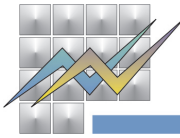
T-03: Просечна исплатена месечна нето-плата по вработен, ноември 2017

T-03: Average monthly net wage paid per employee, November 2017

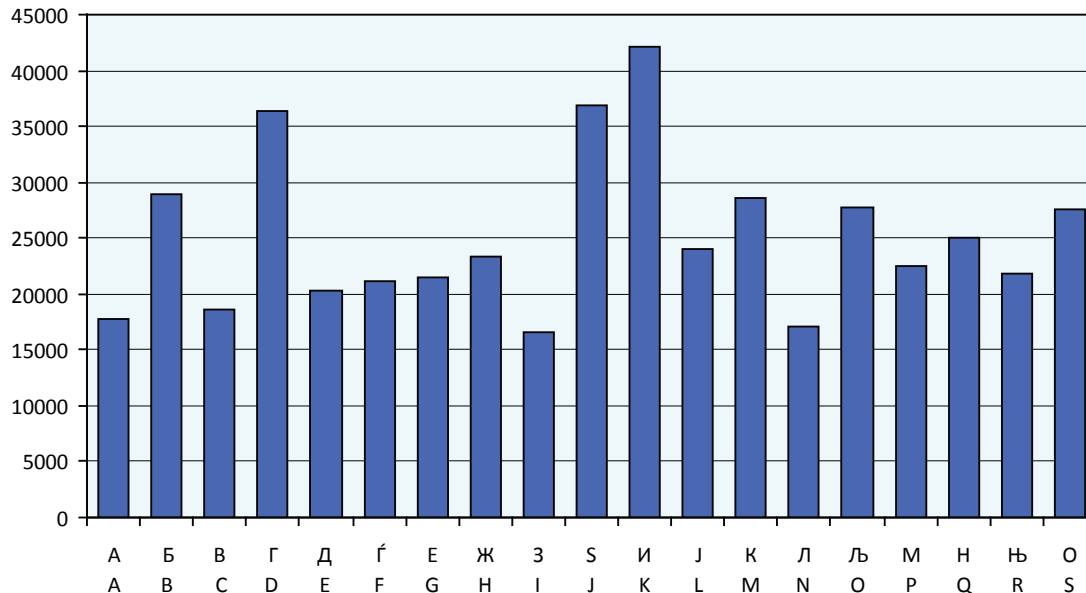
денари

denars

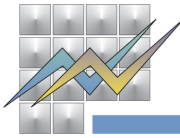
	XI 2017	I-XI 2017	IX - XI 2017	Индекси/Indices				
				XI 2017	XI 2017	XI 2017	I-XI 2017	
				∅ 2016	X 2017	XI 2016	I-XI 2016	
82 Канцелариско-административни и помошни дејности и деловно-помошни дејности	23 906	23 215	23 490	103.2	101.8	102.8	100.3	82 Office administrative, office support and other business support activities
Љ ЈАВНА УПРАВА И ОДБРАНА; ЗАДОЛЖИТЕЛНО СОЦИЈАЛНО ОСИГУРУВАЊЕ	27 805	27 136	27 276	104.0	103.0	102.0	101.5	O PUBLIC ADMINISTRATION AND DEFENCE; COMPULSORY SOCIAL SECURITY
84 Јавна управа и одбрана; задолжително социјално осигурување	27 805	27 136	27 276	104.0	103.0	102.0	101.5	84 Public administration and defence; compulsory social security
М ОБРАЗОВАНИЕ	22 520	22 290	22 394	101.5	100.4	101.2	100.5	P EDUCATION
85 Образование	22 520	22 290	22 394	101.5	100.4	101.2	100.5	85 Education
Н ДЕЈНОСТИ НА ЗДРАВСТВЕНА И СОЦИЈАЛНА ЗАШТИТА	24 978	24 989	25 179	101.7	98.2	102.5	101.8	Q HUMAN HEALTH AND SOCIAL WORK ACTIVITIES
86 Дејности за здравствена заштита	27 025	27 087	27 247	101.5	98.1	102.6	101.8	86 Human health activities
87 Дејности на социјалната заштита со сместување	19 410	19 439	19 650	101.1	97.3	101.0	102.3	87 Residential care activities
88 Дејности на социјалната заштита без сместување	17 079	16 863	17 171	102.6	99.1	102.1	101.3	88 Social work activities without accommodation
Њ УМЕТНОСТ, ЗАБАВА И РЕКРЕАЦИЈА	21 890	21 911	24 513	103.8	84.2	105.7	108.2	R ARTS, ENTERTAINMENT AND RECREATION
90 Креативни, уметнички и забавни дејности	22 434	22 326	22 376	100.9	100.3	101.4	100.4	90 Creative, arts and entertainment activities
91 Библиотеки, архиви, музеи и останати културни дејности	20 493	20 379	20 598	99.9	99.8	102.3	100.0	91 Libraries, archives, museums and other cultural activities
92 Дејности на коцкање и обложување	19 788	19 643	20 115	108.8	96.8	104.2	108.4	92 Gambling and betting activities
93 Спортски, забавни и рекреативни дејности	40 193	43 555	81 857	91.1	35.2	132.3	136.6	93 Sports activities and amusement and recreation activities
О ДРУГИ УСЛУЖНИ ДЕЈНОСТИ	27 527	27 058	27 813	105.4	99.1	105.0	103.7	S OTHER SERVICE ACTIVITIES
94 Дејности на организации врз база на зачленување	34 893	34 617	34 816	102.9	100.6	102.5	102.3	94 Activities of membership organisations
95 Поправка на компјутери и предмети за лична употреба и за домаќинства	20 145	19 454	20 675	108.9	91.3	112.0	105.0	95 Repair of computers and personal and household goods
96 Други лични услужни дејности	19 716	18 853	20 436	112.0	97.5	111.7	107.2	96 Other personal service activities



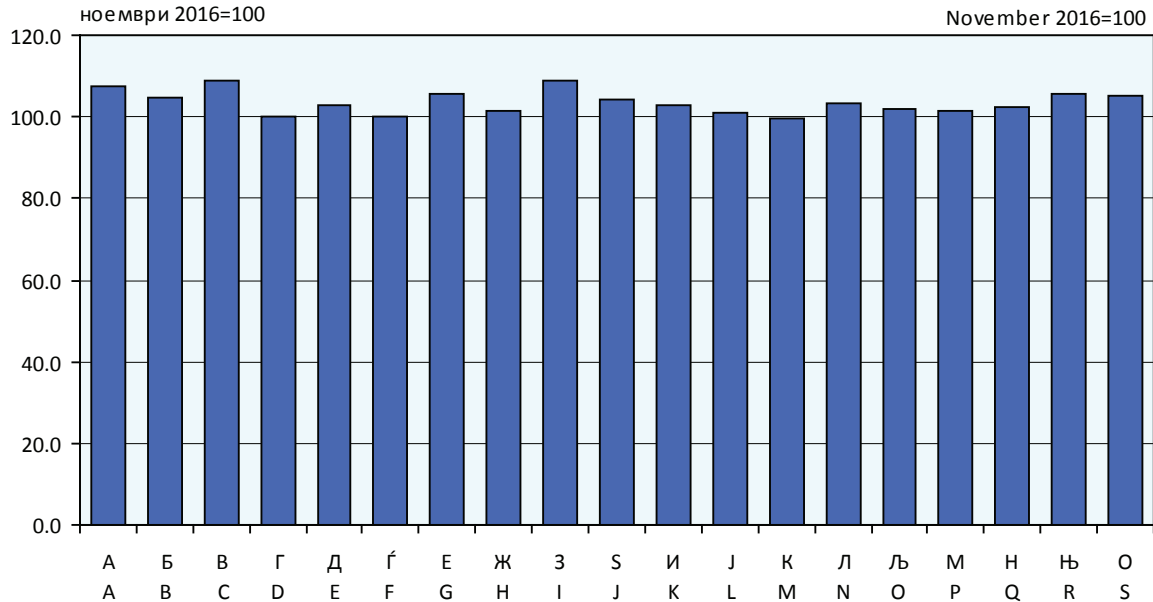
Г-01: Просечна исплатена месечна нето-плата по вработен, ноември 2017
G-01: Average monthly net wage paid per employee, November 2017



A Земјоделство, шумарство и рибарство	A Agriculture, forestry and fishing
Б Рударство и вадење на камен	B Mining and quarrying
В Преработувачка индустрија	C Manufacturing
Г Снабдување со електрична енергија, гас, пареа и климатизација	D Electricity, gas, steam and air conditioning supply
Д Снабдување со вода; отстранување на отпадни води, управување со отпад и дејности за санација на околината	E Water supply; sewerage, waste management and remediation activities
Ѓ Градежништво	F Construction
Е Трговија на големо и трговија на мало; поправка на моторни возила и мотоцикли	G Wholesale and retail trade; repair of motor vehicles and motorcycles
Ж Транспорт и складирање	H Transportation and storage
З Објекти за сместување и сервисни дејности со храна	I Accommodation and food service activities
С Информации и комуникации	J Information and communication
И Финансиски дејност и дејности на осигурување	K Financial and insurance activities
Ј Дејности во врска со недвижен имот	L Real estate activities
К Стручни, научни и технички дејности	M Professional, scientific and technical activities
Л Административни и помошни услужни дејности	N Administrative and support service activities
Љ Јавна управа и одбрана; задолжително социјално осигурување	O Public administration and defence; compulsory social security
М Образование	P Education
Н Дејности на здравствена и социјална заштита	Q Human health and social work activities
Њ Уметност, забава и рекреација	R Arts, entertainment and recreation
О Други услужни дејности	S Other service activities



Г-02: Индекси на просечната исплатена месечна нето-плата по вработен, ноември 2017
G-02: Indices of the average monthly net wage paid per employee, November 2017



- | | |
|--|---|
| A Земјоделство, шумарство и рибарство | A Agriculture, forestry and fishing |
| Б Рударство и вадење на камен | B Mining and quarrying |
| В Преработувачка индустрија | C Manufacturing |
| Г Снабдување со електрична енергија, гас, пареа и климатизација | D Electricity, gas, steam and air conditioning supply |
| Д Снабдување со вода; отстранување на отпадни води, управување со отпад и дејности за санација на околината | E Water supply; sewerage, waste management and remediation activities |
| Ѓ Градежништво | F Construction |
| Е Трговија на големо и трговија на мало; поправка на моторни возила и мотоцикли | G Wholesale and retail trade; repair of motor vehicles and motorcycles |
| Ж Транспорт и складирање | H Transportation and storage |
| З Објекти за сместување и сервисни дејности со храна | I Accommodation and food service activities |
| С Информации и комуникации | J Information and communication |
| И Финансиски дејност и дејности на осигурување | K Financial and insurance activities |
| Ј Дејности во врска со недвижен имот | L Real estate activities |
| К Стручни, научни и технички дејности | M Professional, scientific and technical activities |
| Л Административни и помошни услужни дејности | N Administrative and support service activities |
| Љ Јавна управа и одбрана; задолжително социјално осигурување | O Public administration and defence; compulsory social security |
| М Образование | P Education |
| Н Дејности на здравствена и социјална заштита | Q Human health and social work activities |
| Њ Уметност, забава и рекреација | R Arts, entertainment and recreation |
| О Други услужни дејности | S Other service activities |

Подетални информации може да најдете на веб-страницата на Државниот завод за статистика.

Further information about the statistics can be found on the web page of the State Statistical Office.

Издавач: Државен завод за статистика
Скопје, „Даме Груев“ 4, Факс: 02 3111 336
Подготвил: Севдие Рамуко
Publisher: State Statistical Office
Skopje, Dame Gruev 4, Fax: +389 2 3111 336
Prepared by: Sevdie Ramuko

Кориснички барања
Телефон: 02 3295 741
Ел.пошта: info@stat.gov.mk
User requests
Tel: +389 2 3295 741
E-mail: info@stat.gov.mk

Прашања и информации
Телефон: 02 3295 666
Ел.пошта: press@stat.gov.mk
Enquiries and information
Tel: +389 2 3295 666
E-mail: press@stat.gov.mk