

## СТОКОВНА РАЗМЕНА - EXTERNAL TRADE

### СООПШТЕНИЕ - NEWS RELEASE

#### Стоковна размена со странство, јануари - април 2017 година

Според претходните податоци на Државниот завод за статистика, вкупната вредност на извозот на стоки од Република Македонија, во периодот јануари-април 2017 година, изнесува 93 959 795 илјади денари и бележи пораст од 12.7% во однос на истиот период од претходната година. Вредноста на увезената стока, во периодот јануари-април 2017 година, изнесува 129 302 397 илјади денари што е за 11.2% повеќе во споредба со истиот период од претходната година.

Трговскиот дефицит, во периодот јануари-април 2017 година, изнесува 35 342 602 илјади денари.

Покриеноста на увозот со извоз, во периодот јануари-април 2017, изнесува 72.7%.

Трговската размена по производи покажува дека во извозот најголемо е учеството на катализаторите на носачи со благородни метали или нивни соединенија, сетовите на проводници за палење и слично, за возила, авиони или бродови, фероникелот и облеката. Во увозот најмногу се застапени платината и легурите на платина, необработени или во прав, нафтените масла и маслата добиени од битуменозни минерали (освен сурови), другите метали од платинската група и нивни легури, необработени или во облик на прав и електричната енергија.

Во периодот јануари-април 2017 година, според вкупниот обем на надворешно-трговската размена, Република Македонија најмногу тргувала со Германија, Велика Британија, Грција, Србија, и Бугарија.

Обем на размената, I-IV 2017	Покриеност на увозот со извоз
223 262 193 илјади денари	72.7%
3 625 914 илјади евра	72.7%
3 870 457 илјади САД долари	72.7%

#### Стоковна размена изразена во евра и САД долари

Изразено во евра, вкупната вредност на извозот на стоки од Република Македонија, во периодот јануари-април 2017 година, изнесува 1 525 839 илјади евра, и бележи пораст од 12.9% во однос на истиот период од претходната година. Вредноста на увезената стока, во истиот период, изнесува 2 100 074 илјади евра што е за 11.4 % повеќе во споредба со истиот период од претходната година. Трговскиот дефицит, во периодот јануари-април 2017 година, изнесува 574 235 илјади евра.

Вкупната вредност на извозот на стоки од Република Македонија, во периодот јануари-април 2017 година, изнесува 1 629 803 илјади САД долари и бележи пораст од 8,4% во однос на истиот период од претходната година. Вредноста на увезената стока, во истиот период, изнесува 2 240 654 илјади САД долари што е за 6,8% повеќе во споредба со истиот период од претходната година. Трговскиот дефицит, во периодот јануари-април 2017 година, изнесува 610 850 илјади САД долари.



## External trade, January - April 2017

According to the preliminary data of the State Statistical Office, the total value of exported goods from the Republic of Macedonia in the period January-April 2017 amounted to 93 959 795 thousand denars, a 12.7% increase compared to the same period last year. The value of imported goods in the same period was 129 302 397 thousand denars, or 11.2% more than the same period last year.

The trade deficit in the period January-April 2017 was 35 342 602 thousand denars.

Import coverage by export in the period January-April 2017 was 72.7%.

The external trade by products shows that in the exports the most significant products are supported catalysts with precious metal or precious metal compounds as the active substance, ignition wiring sets and other wiring sets of a kind used in vehicles, aircraft or ships, ferro-nickel and clothes. In the imports, the most significant products are the platinum and platinum alloys, unwrought or in powder form, petroleum oils and oils obtained from bituminous minerals (other than crude), other metals of the platinum group and alloys thereof, unwrought or in powder form and electricity.

In the period January-April 2017, according to the total external trade volume, the most important trade partners of the Republic of Macedonia were Germany, Great Britain, Greece, Serbia and Bulgaria.

External trade volume I-IV 2017	Import coverage by export
223 262 193 thousand denars	72.7%
3 625 914 thousand euros	72.7%
3 870 457 thousand US dollars	72.7%

### External trade expressed in euros and US dollars

Expressed in euros, the total value of exported goods from the Republic of Macedonia in the period January-April 2017 amounted to 1 525 839 thousand euros, a 12.9% increase compared to the same period last year, while the value of imported goods in the same period was 2 100 074 thousand euros, or 11.4% more than the same period last year. The trade deficit in the period January-April 2017 was 574 235 thousand euros.

The total value of exported goods from the Republic of Macedonia in the period January-April 2017 amounted to 1 629 803 thousand US dollars, an 8.4% increase compared to the same period last year, while the value of imported goods in the same period was 2 240 654 thousand US dollars, or 6.8% more than the same period last year. The trade deficit in the period January-April 2017 was 610 850 thousand US dollars.



**T-01.1: Стоковна размена на РМ со странство, јануари - април 2017**

**T-01.1: External trade of RM, January - April 2017**

**- Претходни податоци / Preliminary data -**

	Денари / Denars			Евра / Euro			САД \$ / US \$		
	илјади / thousand								
	III 2017	IV 2017	I-IV 2017	III 2017	IV 2017	I-IV 2017	III 2017	IV 2017	I-IV 2017
<b>Обем на размената</b> <b>Trade volume</b>	<b>63 606 790</b>	<b>57 199 611</b>	<b>223 262 193</b>	<b>1 032 847</b>	<b>928 886</b>	<b>3 625 914</b>	<b>1 104 638</b>	<b>996 147</b>	<b>3 870 457</b>
<b>Обем - лон</b> <b>Further processing volume</b>	<b>9 271 014</b>	<b>8 889 597</b>	<b>33 505 244</b>	<b>150 495</b>	<b>144 357</b>	<b>544 069</b>	<b>161 047</b>	<b>155 449</b>	<b>581 537</b>
Извоз Export	26 699 106	23 897 727	93 959 795	433 421	388 111	1 525 839	464 363	416 774	1 629 803
Извоз - лон Export - further processing	5 609 660	5 145 183	20 482 462	91 048	83 547	332 581	97 467	90 146	355 528
Увоз Import	36 907 684	33 301 884	129 302 397	599 426	540 774	2 100 074	640 276	579 374	2 240 654
Увоз - лон Import - further processing	3 661 354	3 744 414	13 022 782	59 447	60 810	211 488	63 581	65 303	226 009
<b>Покриеност на увозот со извоз</b> <b>Import coverage by export</b>	<b>72.3</b>	<b>71.8</b>	<b>72.7</b>	<b>72.3</b>	<b>71.8</b>	<b>72.7</b>	<b>72.5</b>	<b>71.9</b>	<b>72.7</b>

**T-01.2: Просечна вредност на еврото и доларот за Република Македонија**

**T-01.2: Average exchange rate of euro and dollar in the Republic of Macedonia**

	I-IV 2016	I-IV 2017	Индекси	
			Indices	
			I-IV 2017 ----- I-IV 2016	
Просечен курс за 1 евро во денари	61.68	61.57	99.82	Average exchange rate for 1 euro to denar
Просечен курс за 1 долар во денари	55.59	57.75	103.90	Average exchange rate for 1 dollar to denar

**T-01.3: Индекси на стоквната размена на РМ со странство, јануари - април 2017**

**T-01.3: External trade indices of RM, January - April 2017**

**- Претходни податоци / Preliminary data -**

	IV 2017	IV 2017	IV 2017	I-IV 2017	IV 2017	IV 2017	IV 2017	I-IV 2017	IV 2017	IV 2017	IV 2017	I-IV 2017
	-----	-----	-----	-----	-----	-----	-----	-----	-----	-----	-----	-----
	Ø 2016	III 2016	IV 2016	I-IV 2016	Ø 2016	III 2016	IV 2016	I-IV 2016	Ø 2016	III 2016	IV 2016	I-IV 2016
	Индекси пресметани од денари Indices calculated in denars				Индекси пресметани од евра Indices calculated in euros				Индекси пресметани од долари Indices calculated in dollars			
<b>Обем на размената</b> <b>Trade volume</b>	<b>106.8</b>	<b>89.9</b>	<b>103.3</b>	<b>111.8</b>	<b>106.8</b>	<b>89.9</b>	<b>103.4</b>	<b>112.0</b>	<b>103.5</b>	<b>90.2</b>	<b>97.9</b>	<b>107.4</b>
<b>Обем - лон</b> <b>Further processing volume</b>	<b>103.4</b>	<b>95.9</b>	<b>91.6</b>	<b>98.4</b>	<b>103.4</b>	<b>95.9</b>	<b>91.7</b>	<b>98.6</b>	<b>100.7</b>	<b>96.5</b>	<b>87.1</b>	<b>94.7</b>
Извоз Export	107.5	89.5	105.1	112.7	107.6	89.5	105.3	112.9	104.5	89.8	99.8	108.4
Извоз - лон Export - further processing	101.0	91.7	88.4	99.1	101.0	91.8	88.6	99.3	98.7	92.5	84.2	95.4
Увоз Import	106.2	90.2	102.0	111.2	106.3	90.2	102.2	111.4	102.9	90.5	96.6	106.8
Увоз - лон Import - further processing	106.9	102.3	96.3	97.4	106.9	102.3	96.5	97.6	103.8	102.7	91.4	93.7



T-02: Стоковна размена на РМ со странство според секторите на СМТК<sup>1)</sup>

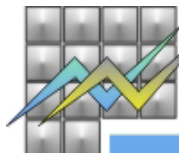
T-02: External trade of RM by sectors of SITC<sup>1)</sup>

- Претходни податоци / Preliminary data -

	Валута Currency	Извоз / Export			Увоз / Import		
		илјади / thousand		индекси indices	илјади / thousand		индекси indices
		I-IV 2016	I-IV 2017	I-IV 2017 ----- I-IV 2016	I-IV 2016	I-IV 2017	I-IV 2017 ----- I-IV 2016
<b>Вкупно</b> <b>Total</b>	<b>денари/denars</b>	<b>83 390 798</b>	<b>93 959 795</b>	<b>112.7</b>	<b>116 328 969</b>	<b>129 302 397</b>	<b>111.2</b>
	<b>евра/euros</b>	<b>1 351 868</b>	<b>1 525 839</b>	<b>112.9</b>	<b>1 885 944</b>	<b>2 100 074</b>	<b>111.4</b>
	<b>долари/dollars</b>	<b>1 504 099</b>	<b>1 629 803</b>	<b>108.4</b>	<b>2 098 148</b>	<b>2 240 654</b>	<b>106.8</b>
Храна и живи животни Food and live animals	денари/denars	5 983 746	5 525 182	92.3	10 978 180	11 848 711	107.9
	евра/euros	97 010	89 728	92.5	177 988	192 420	108.1
	долари/dollars	108 017	95 795	88.7	197 945	205 275	103.7
Пијалаци и тутун Beverages and tobacco	денари/denars	2 541 744	2 733 683	107.6	1 268 322	1 468 990	115.8
	евра/euros	41 209	44 396	107.7	20 563	23 856	116.0
	долари/dollars	45 695	47 390	103.7	22 936	25 474	111.1
Суровини (кои не се храна) освен гориво Crude materials, inedible, except fuels	денари/denars	3 542 143	5 664 268	159.9	2 430 036	3 263 969	134.3
	евра/euros	57 423	91 984	160.2	39 394	52 998	134.5
	долари/dollars	63 947	98 288	153.7	43 852	56 580	129.0
Минерални горива, мазива и сродни производи Mineral fuels, lubricants and related materials	денари/denars	695 406	1 437 295	206.7	9 846 248	14 241 179	144.6
	евра/euros	11 276	23 348	207.1	159 645	231 347	144.9
	долари/dollars	12 504	24 882	199.0	177 385	246 393	138.9
Животински и растителни масла, масти и восоци Animal and vegetable oils, fats and waxes	денари/denars	398 040	103 306	26.0	1 013 260	811 075	80.0
	евра/euros	6 453	1 678	26.0	16 427	13 172	80.2
	долари/dollars	7 197	1 791	24.9	18 321	14 056	76.7
Хемиски и сродни производи, н.н. Chemicals and related products, n.e.s.	денари/denars	20 899 604	23 248 636	111.2	14 916 904	14 995 685	100.5
	евра/euros	338 805	377 591	111.4	241 826	243 536	100.7
	долари/dollars	377 274	403 236	106.9	268 866	260 006	96.7
Производи класирани според материјалот Manufactured goods classified chiefly by material	денари/denars	11 104 203	13 173 561	118.6	42 066 543	46 257 074	110.0
	евра/euros	180 009	213 880	118.8	681 995	751 342	110.2
	долари/dollars	200 548	228 746	114.1	759 305	801 384	105.5
Машини и транспортни уреди Machinery and transport equipment	денари/denars	23 544 406	27 402 063	116.4	25 276 436	27 679 851	109.5
	евра/euros	381 676	445 012	116.6	409 770	449 525	109.7
	долари/dollars	424 313	475 135	112.0	455 659	480 058	105.4
Разни готови производи Miscellaneous manufactured articles	денари/denars	14 654 291	14 634 033	99.9	8 413 950	8 615 833	102.4
	евра/euros	237 565	237 610	100.0	136 405	139 928	102.6
	долари/dollars	264 109	253 886	96.1	151 725	149 355	98.4
Стоки и трансакции не класирани на друго место во СМТК Commodities and transactions not classified elsewhere in the SITC	денари/denars	27 215	37 769	138.8	119 091	120 029	100.8
	евра/euros	441	613	138.9	1 931	1 950	101.0
	долари/dollars	493	656	133.0	2 155	2 072	96.1

<sup>1)</sup> Стандардна меѓународна трговска класификација рев.4

<sup>1)</sup> Standard International Trade Classification, Rev.4



T-03: Стоковна размена според економските групации на земјите<sup>1)</sup>

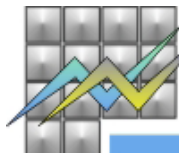
T-03: External trade by economic groups of countries<sup>1)</sup>

- Претходни податоци / Preliminary data -

	Валута Currency	Извоз / Export			Увоз / Import		
		илјади / thousand		индекси indices	илјади / thousand		индекси indices
		I-IV 2016	I-IV 2017	I-IV 2017 ----- I-IV 2016	I-IV 2016	I-IV 2017	I-IV 2017 ----- I-IV 2016
<b>Вкупно</b> <b>Total</b>	денари/denars	<b>83 390 798</b>	<b>93 959 795</b>	<b>112.7</b>	<b>116 328 969</b>	<b>129 302 397</b>	<b>111.2</b>
	евра/euros	<b>1 351 868</b>	<b>1 525 839</b>	<b>112.9</b>	<b>1 885 944</b>	<b>2 100 074</b>	<b>111.4</b>
	долари/dollars	<b>1 504 099</b>	<b>1 629 803</b>	<b>108.4</b>	<b>2 098 148</b>	<b>2 240 654</b>	<b>106.8</b>
ЕУ 28	денари/denars	68 412 143	77 319 061	113.0	73 821 594	80 502 703	109.1
EU 28	евра/euros	1 109 041	1 255 623	113.2	1 196 803	1 307 525	109.3
	долари/dollars	1 233 715	1 341 122	108.7	1 331 370	1 395 373	104.8
ЕФТА	денари/denars	509 418	591 769	116.2	1 234 244	1 370 456	111.0
EFTA	евра/euros	8 259	9 611	116.4	20 009	22 261	111.3
	долари/dollars	9 189	10 269	111.8	22 265	23 746	106.7
Организација на земјите-извознички на нафта и нафтени деривати	денари/denars	99 391	202 051	203.3	820 649	477 440	58.2
Organisation of Petroleum Exporting Countries	евра/euros	1 611	3 283	203.7	13 304	7 754	58.3
	долари/dollars	1 786	3 500	196.0	14 796	8 274	55.9
Западен Балкан	денари/denars	9 248 974	9 952 269	107.6	10 762 623	11 541 423	107.2
Western Balkan Countries	евра/euros	149 942	161 610	107.8	174 488	187 442	107.4
	долари/dollars	167 025	172 671	103.4	194 258	200 121	103.0
Северноамериканска зона на слободна трговија	денари/denars	687 076	842 816	122.7	2 690 948	3 576 108	132.9
North American Free Trade Agreement	евра/euros	11 140	13 691	122.9	43 626	58 084	133.1
	долари/dollars	12 344	14 609	118.3	48 646	61 971	127.4
Организација за економска соработка на земјите од Азиско-пацифичкиот регион	денари/denars	766 016	1 390 439	181.5	9 238 277	9 408 300	101.8
Asia Pacific Economic Cooperation	евра/euros	12 417	22 570	181.8	149 771	152 784	102.0
	долари/dollars	13 872	24 057	173.4	166 411	163 120	98.0
Заедница на независни држави	денари/denars	983 640	1 174 413	119.4	3 134 797	4 633 933	147.8
Commonwealth of Independent States	евра/euros	15 947	19 073	119.6	50 823	75 252	148.1
	долари/dollars	17 710	20 376	115.1	56 439	80 223	142.1
Останати земји на др.место неспомнати	денари/denars	2 684 140	2 486 977	92.7	14 625 837	17 792 033	121.6
Miscellaneous - countries not specified extra	евра/euros	43 511	40 379	92.8	237 119	288 973	121.9
	долари/dollars	48 458	43 200	89.1	263 965	307 826	116.6

<sup>1)</sup> Применета е ревидирана економска групација на земјите подготвена според Геономенклатурата на ЕУ-Номенклатура на земји и територии за статистиката на стоквната размена на Унијата и статистиката на стоквната размена помеѓу земјите-членки на Унијата

<sup>1)</sup> The economic grouping of countries is revised according to the Geonomenclature - Nomenclature of Countries and Territories for the External Trade Statistics of the Union and Statistics of Trade Between Member States



T-04: Земји со најголем обем на размена со Република Македонија<sup>1)</sup>

T-04: Countries with the highest volume of trade with the Republic of Macedonia<sup>1)</sup>

- Претходни податоци / Preliminary data -

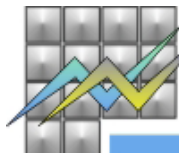
	Валута Currency	Обем / Volume			Извоз / Export			Увоз / Import		
		илјади / thousand		индекси indices	илјади / thousand		индекси indices	илјади / thousand		индекси indices
		I-IV 2016	I-IV 2017	I-IV 2017 ----- I-IV 2016	I-IV 2016	I-IV 2017	I-IV 2017 ----- I-IV 2016	I-IV 2016	I-IV 2017	I-IV 2017 ----- I-IV 2016
<b>Вкупно</b>	денари/denars	199 719 768	223 262 193	111.8	83 390 798	93 959 795	112.7	116 328 969	129 302 397	111.2
<b>Total</b>	евра/euros	3 237 812	3 625 914	112.0	1 351 868	1 525 839	112.9	1 885 944	2 100 074	111.4
	долари/dollars	3 602 247	3 870 457	107.4	1 504 099	1 629 803	108.4	2 098 148	2 240 654	106.8
Германија	денари/denars	56 092 622	60 292 852	107.5	40 510 653	45 270 107	111.7	15 581 969	15 022 744	96.4
Germany	евра/euros	909 323	979 175	107.7	656 714	735 200	112.0	252 609	243 975	96.6
	долари/dollars	1 011 247	1 045 769	103.4	730 807	785 325	107.5	280 440	260 443	92.9
Велика Британија	денари/denars	14 096 388	16 038 971	113.8	1 136 727	1 416 972	124.7	12 959 661	14 622 000	112.8
Great Britain	евра/euros	228 545	260 595	114.0	18 429	23 019	124.9	210 116	237 576	113.1
	долари/dollars	254 354	278 007	109.3	20 470	24 580	120.1	233 883	253 427	108.4
Грција	денари/denars	10 502 000	13 608 751	129.6	2 843 522	3 356 255	118.0	7 658 478	10 252 496	133.9
Greece	евра/euros	170 262	221 037	129.8	46 099	54 505	118.2	124 163	166 532	134.1
	долари/dollars	189 274	235 729	124.5	51 257	58 172	113.5	138 018	177 557	128.6
Србија	денари/denars	11 912 666	12 494 988	104.9	3 440 699	3 784 307	110.0	8 471 967	8 710 681	102.8
Serbia	евра/euros	193 133	202 928	105.1	55 781	61 457	110.2	137 352	141 470	103.0
	долари/dollars	214 952	216 684	100.8	62 114	65 653	105.7	152 838	151 031	98.8
Бугарија	денари/denars	9 841 225	11 052 859	112.3	4 030 409	5 401 410	134.0	5 810 816	5 651 448	97.3
Bulgaria	евра/euros	159 545	179 493	112.5	65 338	87 709	134.2	94 207	91 784	97.4
	долари/dollars	177 577	191 690	107.9	72 757	93 740	128.8	104 819	97 949	93.4
Италија	денари/denars	9 249 618	9 959 951	107.7	2 880 031	3 111 829	108.0	6 369 587	6 848 122	107.5
Italy	евра/euros	149 948	161 732	107.9	46 688	50 527	108.2	103 260	111 206	107.7
	долари/dollars	166 935	172 711	103.5	51 979	53 991	103.9	114 956	118 719	103.3
Кина	денари/denars	8 580 675	8 809 523	102.7	680 578	1 296 284	190.5	7 900 097	7 513 239	95.1
China	евра/euros	139 109	143 047	102.8	11 032	21 040	190.7	128 077	122 007	95.3
	долари/dollars	154 550	152 689	98.8	12 332	22 426	181.8	142 218	130 263	91.6
Турција	денари/denars	7 397 426	7 343 607	99.3	1 516 550	1 279 183	84.3	5 880 876	6 064 425	103.1
Turkey	евра/euros	119 926	119 267	99.5	24 585	20 774	84.5	95 341	98 493	103.3
	долари/dollars	133 419	127 315	95.4	27 373	22 200	81.1	106 045	105 115	99.1
Романија	денари/denars	7 081 862	6 592 926	93.1	2 691 890	3 133 802	116.4	4 389 972	3 459 124	78.8
Romania	евра/euros	114 806	107 056	93.2	43 639	50 886	116.6	71 167	56 170	78.9
	долари/dollars	127 863	114 383	89.5	48 534	54 336	112.0	79 329	60 047	75.7
Белгија	денари/denars	4 921 567	5 338 858	108.5	3 317 810	3 378 111	101.8	1 603 757	1 960 747	122.3
Belgium	евра/euros	79 790	86 703	108.7	53 791	54 859	102.0	26 000	31 844	122.5
	долари/dollars	88 528	92 440	104.4	59 570	58 456	98.1	28 958	33 984	117.4

Продолжува на страница 7 / Continues on page

Издавач: Државен завод за статистика  
Скопје, „Даме Груев“ 4, Факс: 02 3111 336  
Подготвил: Сузана Срчочкова  
Publisher: State Statistical Office  
Skopje, Dame Gruev 4, Fax: +389 2 3111 336  
Prepared by: Suzana Srchokova

Кориснички барања  
Телефон: 02 3295 741  
Ел.пошта: info@stat.gov.mk  
User requests  
Tel: +389 2 3295 741  
E-mail: info@stat.gov.mk

Прашања и информации  
Телефон: 02 3295 666  
Ел.пошта: press@stat.gov.mk  
Enquiries and information  
Tel: +389 2 3295 666  
E-mail: press@stat.gov.mk



T-04: Земји со најголем обем на размена со Република Македонија<sup>1)</sup>

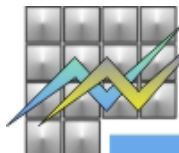
T-04: Countries with the highest volume of trade with the Republic of Macedonia<sup>1)</sup>

- Претходни податоци / Preliminary data -

	Валута Currency	Обем / Volume			Извоз / Export			Увоз / Import		
		илјади / thousand		индекси indices	илјади / thousand		индекси indices	илјади / thousand		индекси indices
		I-IV 2016	I-IV 2017	I-IV 2017 ----- I-IV 2016	I-IV 2016	I-IV 2017	I-IV 2017 ----- I-IV 2016	I-IV 2016	I-IV 2017	I-IV 2017 ----- I-IV 2016
Русија Russia	денари/denars евра/euros долари/dollars	2 919 606 47 335 52 598	4 605 849 74 797 79 700	157.8 158.0 151.5	726 713 11 782 13 057	811 629 13 181 14 079	111.7 111.9 107.8	2 192 892 35 553 39 541	3 794 220 61 616 65 621	173.0 173.3 166.0
Унгарија Hungary	денари/denars евра/euros долари/dollars	2 470 056 40 044 44 738	4 516 847 73 355 78 293	182.9 183.2 175.0	617 254 10 006 11 156	1 242 674 20 176 21 573	201.3 201.6 193.4	1 852 802 30 038 33 582	3 274 173 53 179 56 720	176.7 177.0 168.9
Полска Poland	денари/denars евра/euros долари/dollars	2 712 415 43 974 49 034	4 190 339 68 047 72 683	154.5 154.7 148.2	668 551 10 839 12 105	1 099 673 17 855 19 105	164.5 164.7 157.8	2 043 864 33 136 36 929	3 090 666 50 192 53 579	151.2 151.5 145.1
Словенија Slovenia	денари/denars евра/euros долари/dollars	3 604 200 58 431 64 987	4 070 328 66 106 70 537	112.9 113.1 108.5	1 079 713 17 504 19 442	1 343 131 21 811 23 287	124.4 124.6 119.8	2 524 487 40 927 45 546	2 727 197 44 295 47 250	108.0 108.2 103.7
Јужна Африка South Africa	денари/denars евра/euros долари/dollars	1 674 532 27 155 30 507	3 988 083 64 791 68 557	238.2 238.6 224.7	98 195 1 592 1 773	5 871 95 102	6.0 6.0 5.7	1 576 337 25 563 28 735	3 982 213 64 696 68 455	252.6 253.1 238.2
Косово Kosovo	денари/denars евра/euros долари/dollars	3 669 814 59 493 66 310	3 889 355 63 152 67 486	106.0 106.2 101.8	3 215 353 52 125 58 085	3 314 289 53 813 57 516	103.1 103.2 99.0	454 461 7 368 8 225	575 066 9 339 9 970	126.5 126.8 121.2
САД United States of America	денари/denars евра/euros долари/dollars	2 801 089 45 412 50 576	3 886 391 63 126 67 345	138.7 139.0 133.2	552 972 8 965 9 929	712 342 11 572 12 347	128.8 129.1 124.4	2 248 118 36 447 40 646	3 174 049 51 554 54 998	141.2 141.5 135.3
Шпанија Spain	денари/denars евра/euros долари/dollars	3 643 327 59 063 65 672	3 420 958 55 540 59 332	93.9 94.0 90.3	2 281 743 36 987 41 136	1 944 408 31 560 33 741	85.2 85.3 82.0	1 361 584 22 076 24 536	1 476 550 23 980 25 591	108.4 108.6 104.3
Хрватска Croatia	денари/denars евра/euros долари/dollars	3 375 420 54 725 60 841	3 259 291 52 928 56 492	96.6 96.7 92.9	1 610 336 26 107 29 030	1 504 521 24 431 26 085	93.4 93.6 89.9	1 765 085 28 617 31 811	1 754 770 28 497 30 408	99.4 99.6 95.6
Холандија Netherlands	денари/denars евра/euros долари/dollars	2 824 868 45 795 50 846	3 114 862 50 587 54 011	110.3 110.5 106.2	1 144 421 18 553 20 614	1 244 471 20 211 21 578	108.7 108.9 104.7	1 680 447 27 242 30 233	1 870 391 30 377 32 433	111.3 111.5 107.3

<sup>1)</sup> Прикажани се првите 20 земји според обемот на размената во периодот јануари - април 2017 година

<sup>1)</sup> Shown are the top 20 countries according to the volume of trade in the period January - April 2017



T-05: Стоковна размена според Класификацијата на производите по дејности, КПД<sup>1)</sup>

T-05: External trade by Classification of Products by Activity, CPA<sup>1)</sup>

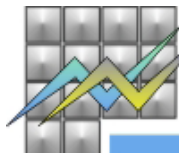
- Претходни податоци / Preliminary data -

	Валута Currency	Извоз/ Export			Увоз / Import		
		илјади / thousand		индекси indices	илјади / thousand		индекси indices
		I-IV 2016	I-IV 2017	I-IV 2017 ----- I-IV 2016	I-IV 2016	I-IV 2017	I-IV 2017 ----- I-IV 2016
<b>Вкупно</b> <b>Total</b>	денари/denars	83 390 798	93 959 795	112.7	116 328 969	129 302 397	111.2
	евра/euros	1 351 868	1 525 839	112.9	1 885 944	2 100 074	111.4
	долари/dollars	1 504 099	1 629 803	108.4	2 098 148	2 240 654	106.8
Земјоделски производи, производи на шумарството и риболовот Products of agriculture, forestry and fishing	денари/denars	3 479 763	3 150 155	90.5	3 295 864	3 099 499	94.0
	евра/euros	56 417	51 162	90.7	53 432	50 338	94.2
	долари/dollars	62 773	54 633	87.0	59 436	53 699	90.3
Рударство и вадење на камен Mining and quarrying	денари/denars	2 223 928	3 830 408	172.2	1 964 140	3 150 640	160.4
	евра/euros	36 052	62 197	172.5	31 844	51 160	160.7
	долари/dollars	40 142	66 491	165.6	35 429	54 428	153.6
Производи на преработувачката индустрија Manufactured products	денари/denars	76 427 286	85 008 772	111.2	108 198 878	119 002 949	110.0
	евра/euros	1 238 973	1 380 468	111.4	1 754 126	1 932 782	110.2
	долари/dollars	1 378 483	1 474 531	107.0	1 951 579	2 062 465	105.7
Електрична енергија, гас, пареа и климатизација Electricity, gas, steam and air conditioning	денари/denars	270 626	549 241	203.0	2 061 190	2 685 997	130.3
	евра/euros	4 389	8 928	203.4	33 428	43 654	130.6
	долари/dollars	4 848	9 499	196.0	37 117	46 411	125.0
Снабдување со вода; отстранување на отпадни води; ракување со отпад и дејности за санација на околината Water supply; sewerage, waste management and remediation services	денари/denars	887 501	1 257 474	141.7	488 775	981 953	200.9
	евра/euros	14 389	20 426	142.0	7 924	15 947	201.3
	долари/dollars	16 018	21 809	136.2	8 810	17 053	193.6
Останати Others	денари/denars	101 695	163 746	161.0	320 123	381 361	119.1
	евра/euros	1 649	2 659	161.3	5 190	6 194	119.4
	долари/dollars	1 835	2 840	154.7	5 777	6 598	114.2

<sup>1)</sup> Класификација на производите по дејности (КПД 2015)

<sup>1)</sup> Classification of Products by Activity (CPA 2015)





T-06: Стоковна размена според основните економски категории<sup>1)</sup>  
T-06: External trade by Classification by Broad Economic Categories (BEC)<sup>1)</sup>

- Претходни податоци / Preliminary data -

	Валута Currency	Извоз / Export			Увоз / Import		
		илјади / thousand		индекси indices	илјади / thousand		индекси indices
		I-IV 2016	I-IV 2017	I-IV 2017 ----- I-IV 2016	I-IV 2016	I-IV 2017	I-IV 2017 ----- I-IV 2016
<b>Вкупно</b>	<b>денари/denars</b>	<b>83 390 798</b>	<b>93 959 795</b>	<b>112.7</b>	<b>116 328 969</b>	<b>129 302 397</b>	<b>111.2</b>
<b>Total</b>	<b>евра/euros</b>	<b>1 351 868</b>	<b>1 525 839</b>	<b>112.9</b>	<b>1 885 944</b>	<b>2 100 074</b>	<b>111.4</b>
	<b>долари/dollars</b>	<b>1 504 099</b>	<b>1 629 803</b>	<b>108.4</b>	<b>2 098 148</b>	<b>2 240 654</b>	<b>106.8</b>
Капитални производи	денари/denars	13 409 481	15 017 876	112.0	11 807 522	11 918 735	100.9
Capital goods	евра/euros	217 383	243 917	112.2	191 422	193 572	101.1
	долари/dollars	241 432	260 214	107.8	212 778	206 601	97.1
Интермедијарни производи	денари/denars	48 202 705	58 119 237	120.6	77 884 532	89 335 584	114.7
Intermediate goods	евра/euros	781 413	943 784	120.8	1 262 677	1 450 984	114.9
	долари/dollars	869 999	1 008 488	115.9	1 405 012	1 547 993	110.2
Производи за широка потрошувачка	денари/denars	21 732 569	20 742 657	95.4	22 849 562	24 153 041	105.7
Consumer goods	евра/euros	352 326	336 839	95.6	370 445	392 251	105.9
	долари/dollars	391 838	359 713	91.8	412 052	418 585	101.6
Останати производи, на друго место неспомнати	денари/denars	46 043	80 025	173.8	3 787 353	3 895 038	102.8
Other, not elsewhere specified	евра/euros	746	1 299	174.1	61 400	63 268	103.0
	долари/dollars	829	1 388	167.4	68 306	67 476	98.8

<sup>1)</sup> Класификација според основните економски категории (ОЕК)

<sup>1)</sup> Classification by Broad Economic Categories (BEC)

За подетални информации погледнете ја веб-страницата на Државниот завод за статистика.  
Further information about the statistics can be found on the web page of the State Statistical Office.

Издавач: Државен завод за статистика  
Скопје, „Даме Груев“ 4, Факс: 02 3111 336  
Подготвил: Сузана Срчкова  
Publisher: State Statistical Office  
Skopje, Dame Gruev 4, Fax: +389 2 3111 336  
Prepared by: Suzana Srchokova

Кориснички барања  
Телефон: 02 3295 741  
Ел.пошта: info@stat.gov.mk  
User requests  
Tel: +389 2 3295 741  
E-mail: info@stat.gov.mk

Прашања и информации  
Телефон: 02 3295 666  
Ел.пошта: press@stat.gov.mk  
Enquiries and information  
Tel: +389 2 3295 666  
E-mail: press@stat.gov.mk

При користење на податоците да се наведе изворот  
When using data, please state the source