

ЦЕНИ - PRICES

СООПШТЕНИЕ - NEWS RELEASE

Трошоци на животот според класификацијата COICOP и цени на мало, јуни 2015

Според податоците на Државниот завод за статистика, индексот на трошоците на животот во јуни 2015 година, во однос на претходниот месец, изнесува 100.0, а индексот на цените на мало 99.7.

Индексот на трошоците на животот во јуни 2015 година е на исто ниво како и претходниот месец, но е забележано движење во подгрупите. Пораст е забележан кај свежото овошје за 18.5%, сувото овошје за 4.0%, маслото и маснотиите за 3.1%, другите прехранбени производи за 1.3%, јајцата за 1.0%, рибата, конзервираната риба и алкохолните пијалаци за 0.2%.

Исто така, пораст на индексот на трошоците на животот е забележан и кај болничките услуги за 6.2%, услугите за сместување за 4.3%, информатичката опрема за 1.9%, течните горива за домаќинствата за 0.4% и електричните апарати-големи за 0.3%.

Намалување на индексот на трошоците на животот во јуни 2015 година, во споредба со претходниот месец, е забележано кај свежиот зеленчук за 8.6%, конзервираните месни производи за 0.7%, полутрајните колбасичарски производи за 0.6%, трајните колбасичарски производи за 0.5% и месото за 0.2%.

Продолжува на страница 2

Consumer Price Index by COICOP classification and Retail Price Index, June 2015

According to the State Statistical Office data, the Consumer Price Index in June 2015, in comparison with the previous month, was 100.0, while the Retail Price Index was 99.7.

The Consumer Price Index in June 2015, in comparison with the previous month, remained at the same level, but there were movements in the prices in some subgroups. An increase in the indices was registered in fresh fruit by 18.5%, dry fruit by 4.0%, oils and fats by 3.1%, food products n.e.c by 1.3%, eggs by 1.0%, fish, canned fish and alcoholic beverages by 0.2%.

In June 2015, in comparison with the previous month, there was also an increase of the indices of hospital services by 6.2%, accommodation services by 4.3%, information processing equipment by 1.9%, liquid fuels for households by 0.4% and major household appliances by 0.3%.

A decrease in the Consumer Price Index in June 2015, in comparison with the previous month, was registered in fresh vegetables by 8.6%, canned meat products by 0.7%, semi-durable sausages by 0.6%, durable meat products by 0.5% and meat by 0.2%.

Continues on page 2

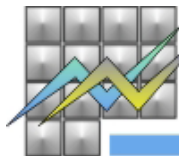
За подетални информации јавете се кај: Гордана Лазарова

For further information please call:

Gordana Lazarova

☎ +389 2 3295 629

e-mail: gordana.lazarova@stat.gov.mk



Во јуни, исто така, намалување на индексот на трошоците на животот е забележано и кај авионскиот превоз на патници за 7.4%, гасот за домаќинствата за 4.2%, цврстите горива за 1.2%, обувките за 0.6%, средствата за лична хигиена за 0.4%, мебелот и течните горива и мазива за 0.2%.

Индексот на трошоците на животот во јуни 2015 година, во споредба со јуни 2014 година, бележи пораст од 0.5%, а индексот на цените на мало бележи намалување од 0.6%.

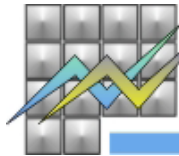
In June, there was also a decrease of the indices of passenger transport by air by 7.4%, gas for households by 4.2%, solid fuels by 1.2%, footwear by 0.6%, personal care articles by 0.4%, furnishing and liquid fuels and lubricants by 0.2%.

The Consumer Price Index in June 2015, in comparison with June 2014, registered an increase by 0.5%, while the Retail Price Index decreased by 0.6%.

T-01: Индекси на трошоците на животот според COICOP, јуни 2015 година

T-01: Consumer Price Index by COICOP, June 2015

	VI 2015 ----- Ø 2014	VI 2015 ----- V 2015	VI 2015 ----- VI 2014	I-VI 2015 ----- Ø 2014	I-VI 2015 ----- I-VI 2014	VI 2015 ----- XII 2014	I-VI 2015 ----- XII 2014	
0 ВКУПНО	100.5	100.0	100.5	99.8	99.7	100.6	99.9	TOTAL
01 Храна и безалкохолни пијалаци	101.5	100.1	101.3	100.8	100.4	101.0	100.3	Food and non-alcoholic beverages
02 Алкохолни пијалаци, тутун	103.7	100.1	105.6	103.6	105.6	101.7	101.6	Alcoholic beverages, tobacco
03 Облека и обувки	100.9	99.8	100.4	99.8	100.3	99.5	98.3	Clothing and footwear
04 Домување, вода, електрика, гас и други горива	101.0	99.8	101.5	101.1	101.6	100.0	100.1	Housing, water, electricity, gas and other fuels
05 Мебел, покуќнина и одржување на покуќнина	103.8	99.8	104.0	101.8	101.3	104.3	102.3	Furnishings, household equipment and routine maintenance of the house
06 Здравје	101.1	100.6	100.2	100.6	100.7	101.4	100.9	Health
07 Транспорт	93.7	99.7	92.5	91.5	90.8	99.9	97.5	Transport
08 Комуникации	94.2	100.1	96.4	95.6	94.3	95.3	96.7	Communication
09 Рекреација и култура	100.9	100.8	102.0	99.8	99.0	101.7	100.6	Recreation and culture
10 Образование	100.0	100.0	100.0	100.0	100.0	100.0	100.0	Education
11 Ресторани и хотели	101.1	100.5	101.2	100.6	100.6	100.8	100.4	Restaurants and hotels
12 Останати стоки и услуги	99.8	99.7	99.9	99.6	99.7	99.3	99.1	Miscellaneous goods and services

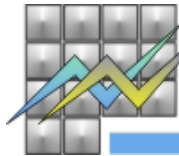


T-02: Индекси на трошоците на животот според COICOP, јуни 2015 година¹⁾

T-02: Consumer Price Index by COICOP, June 2015¹⁾

		Структура Structure (%)	VI 2015 ----- Ø 2014	VI 2015 ----- V 2015	VI 2015 ----- VI 2014	I-VI 2015 ----- Ø 2014	I-VI 2015 ----- I-VI 2014	VI 2015 ----- XII 2014	I-VI 2015 ----- XII 2014	
0	ВКУПНО	1000.0	100.5	100.0	100.5	99.8	99.7	100.6	99.9	TOTAL
01	Храна и безалкохолни пијалаци	407.1	101.5	100.1	101.3	100.8	100.4	101.0	100.3	Food and non-alcoholic beverages
01.1	Храна	375.6	101.6	100.1	101.5	100.9	100.5	101.0	100.3	Food
01.1.1	Леб и жита	75.8	99.9	100.1	99.7	99.7	99.5	99.7	99.4	Bread and cereals
01.1.2	Месо	86.4	97.2	99.8	97.4	98.0	97.7	97.7	98.6	Meat
01.1.3	Риба	12.1	101.2	100.2	100.9	100.9	101.0	101.3	101.0	Fish
01.1.4	Млеко, сирење и јајца	76.5	99.8	100.2	100.0	99.9	99.8	99.7	99.7	Milk, cheese and eggs
01.1.5	Масло и маснотии	16.2	104.6	103.1	108.3	100.7	100.3	104.5	100.6	Oils and fats
01.1.6	Овошје	23.0	117.9	116.1	115.1	99.4	102.4	129.2	108.9	Fruit
01.1.7	Зеленчук	48.5	107.6	92.7	106.7	111.5	108.7	98.0	101.6	Vegetables
01.1.8	Шеќер, џем, мед, чоколада и кондиторски производи	19.6	99.8	99.8	100.1	99.3	98.8	101.5	100.9	Sugar, jam, honey, chocolate and confectionery
01.1.9	Други прехранбени производи	17.6	100.1	101.7	99.3	99.2	98.9	100.6	99.6	Food products n.e.c.
01.2	Безалкохолни пијалаци	31.4	99.6	100.0	99.3	99.4	98.6	100.4	100.2	Non-alcoholic beverages
01.2.1	Кафе, чај, какао	11.1	98.7	100.3	98.0	98.5	97.2	100.4	100.2	Coffee, tea and cocoa
01.2.2	Минерална вода, газирани пијалаци, сокови од овошје и зеленчук	20.4	100.1	99.9	100.1	99.8	99.4	100.4	100.1	Mineral waters, soft drinks, fruit and vegetable juices
02	Алкохолни пијалаци, тутун	41.3	103.7	100.1	105.6	103.6	105.6	101.7	101.6	Alcoholic beverages, tobacco
02.1	Алкохолни пијалаци	13.1	101.1	100.2	101.0	100.8	101.2	100.6	100.3	Alcoholic beverages
02.1.1	Жестоки пијалаци	2.4	103.0	100.0	102.7	102.7	103.7	101.4	101.1	Spirits
02.1.2	Вино	2.6	101.1	100.6	101.1	100.7	101.2	100.5	100.2	Wine
02.1.3	Пиво	8.2	100.6	100.2	100.4	100.3	100.4	100.3	100.1	Beer
02.2	Тутун	28.2	104.9	100.0	107.8	104.9	107.8	102.1	102.1	Tobacco
03	Облека и обувки	69.2	100.9	99.8	100.4	99.8	100.3	99.5	98.3	Clothing and footwear
03.1	Облека	39.0	101.2	100.1	101.0	100.8	101.1	100.0	99.6	Clothing
03.1.1	Ткаенини	0.2	100.7	100.0	100.7	100.7	100.9	100.1	100.0	Clothing materials
03.1.2	Конфекција	38.0	101.2	100.1	101.0	100.8	101.1	100.0	99.6	Garments
03.1.3	Друга облека и додатоци за облека	0.3	101.7	100.2	101.7	101.3	102.1	100.6	100.2	Other articles of clothing and clothing accessories
03.1.4	Одржување, поправка и изнајмување облека	0.5	100.4	100.0	100.4	100.4	100.5	100.4	100.3	Cleaning, repair and hire of clothing
03.2	Обувки (вклучувајќи и поправки)	30.3	100.5	99.4	99.5	98.4	99.3	98.7	96.7	Footwear (including repairs)
03.2.1	Чевли и други обувки	30.2	100.5	99.4	99.5	98.4	99.3	98.7	96.7	Shoes and other footwear

Продолжува на страница 4 / Continues on page 4

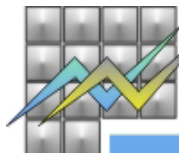


T-02: Индекси на трошоците на животот според COICOP, јуни 2015 година¹⁾

T-02: Consumer Price Index by COICOP, June 2015¹⁾

	Структура Structure (%)	VI 2015 ----- Ø 2014	VI 2015 ----- V 2015	VI 2015 ----- VI 2014	I-VI 2015 ----- Ø 2014	I-VI 2015 ----- I-VI 2014	VI 2015 ----- XII 2014	I-VI 2015 ----- XII 2014		
04	Домување, вода, електрика, гас и други горива	136.2	101.0	99.8	101.5	101.1	101.6	100.0	100.1	Housing, water, electricity, gas and other fuels
04.1	Станарини	5.6	100.00	100.00	100.00	100.00	100.00	100.00	100.00	Actual rentals for housing
04.3	Одржување и поправки на станот	9.4	100.5	100.0	100.5	101.1	101.4	100.0	100.7	Maintenance and repair of the dwelling
04.3.1	Материјали за одржување и поправки на станот	6.8	97.6	100.1	97.6	98.7	99.1	97.0	98.1	Material for the maintenance and repair of the dwelling
04.3.2	Услуги за одржување и поправки на станот	2.6	107.9	100.0	107.9	107.4	107.4	107.9	107.3	Services for the maintenance and repair of the dwelling
04.4	Снабдување со вода и др. услуги во врска со стан	16.0	101.7	100.0	102.3	101.7	102.3	100.0	100.0	Water supply and miscellaneous services relating to the dwelling
04.4.1	Снабдување со вода	14.5	101.6	100.0	102.2	101.6	102.2	100.0	100.0	Water supply
04.4.2	Смет	1.4	102.6	100.0	103.3	102.6	103.3	100.0	100.0	Refuse collection
04.4.3	Отпадна вода	0.1	104.6	100.0	106.1	104.6	106.1	100.0	100.0	Sewerage collection
04.5	Електрична енергија, гас и др. горива	105.1	101.0	99.8	101.6	101.0	101.6	99.9	100.0	Electricity, gas and other fuels
04.5.1	Електрична енергија	75.5	101.9	100.0	103.6	101.9	103.6	100.0	100.0	Electricity
04.5.2	Гас	1.2	82.9	95.8	83.4	87.6	84.6	90.4	95.6	Gas
04.5.3	Течни горива	1.8	82.6	100.4	80.1	77.8	75.5	95.5	89.9	Liquid fuels
04.5.4	Цврсти горива	19.1	103.3	98.8	102.0	103.8	102.9	100.6	101.1	Solid fuels
04.5.5	Централно греење	7.5	93.3	100.0	89.1	93.3	89.1	100.0	100.0	Heat energy
05	Мебел, покуќнина и одржување на покуќнина	52.4	103.8	99.8	104.0	101.8	101.3	104.3	102.3	Furnishings, household equipment and routine maintenance of the house
05.1	Мебел и покуќнина, теписи и др. за под	6.8	99.9	99.9	99.8	99.9	99.8	100.2	100.1	Furniture and furnishings, carpets and other floor coverings
05.1.1	Мебел и покуќнина	4.8	99.2	99.8	98.9	99.3	99.1	99.8	99.9	Furniture and furnishings
05.1.2	Теписи и други покривки за под	0.9	101.4	100.0	101.5	101.4	101.6	100.0	100.0	Carpets and other floor coverings
05.2	Текстил за домаќинство	2.7	105.5	100.0	105.5	103.9	104.0	104.4	102.8	Household textile
05.3	Апарати за домаќинство	13.5	101.4	100.2	101.4	100.8	100.0	102.0	101.4	Household appliances
05.3.1	Електрични апарати, големи	11.4	101.8	100.3	101.8	101.1	100.2	102.6	101.9	Major household appliances
05.3.2	Електрични апарати, мали	1.7	99.2	100.0	98.6	98.6	98.7	99.0	98.4	Small household appliances
05.3.3	Поправка на електрични апарати	0.4	101.1	100.0	101.2	101.0	101.1	100.6	100.5	Repair of household appliances
05.4	Стаклени садови, куќински прибор и друга опрема	2.2	102.0	100.5	101.8	101.2	101.4	101.9	101.1	Glassware, tableware and household utensils

Продолжува на страница 5 / Continues on page 5

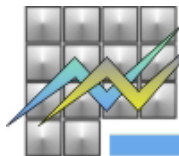


T-02: Индекси на трошоците на животот според COICOP, јуни 2015 година¹⁾

T-02: Consumer Price Index by COICOP, June 2015¹⁾

	Структура Structure (%)	VI 2015 ----- Ø 2014	VI 2015 ----- V 2015	VI 2015 ----- VI 2014	I-VI 2015 ----- Ø 2014	I-VI 2015 ----- I-VI 2014	VI 2015 ----- XII 2014	I-VI 2015 ----- XII 2014		
05.5	Алати и опрема за куќа и градина	1.3	101.7	100.2	101.8	101.5	101.7	101.0	100.8	Tools and equipment for house and garden
05.6	Производи и услуги за одржување стан	26.0	106.1	99.4	106.5	102.6	102.0	107.0	103.5	Goods and services for routine household maintenance
05.6.1	Производи - нетрајни	25.0	106.2	99.4	106.7	102.7	102.0	107.2	103.6	Non-durable household goods
05.6.2	Услуги за одржување на станот	1.0	102.5	100.0	102.5	102.0	102.0	102.5	102.0	Domestic services and household services
06	Здравје	35.3	101.1	100.6	100.2	100.6	100.7	101.4	100.9	Health
06.1	Лекови, помагала и опрема	24.4	100.4	100.1	99.2	100.5	100.5	100.9	101.0	Medical products, appliances and equipment
06.1.1	Фармацевтски производи	21.3	100.2	100.1	98.8	100.4	100.3	100.9	101.1	Pharmaceutical products
06.1.2	Други медицински производи	0.4	106.4	100.0	107.6	106.4	108.6	100.0	100.0	Other medical products
06.1.3	Терапевтски помагала	2.7	101.1	100.0	100.9	100.4	100.6	100.9	100.2	Therapeutic appliances
06.2	Здравствени услуги	7.9	100.3	100.0	100.4	100.4	100.8	100.0	100.1	Out-patient services
06.2.1/3	Медицински и парамедицински услуги	6.3	100.3	100.0	100.6	100.4	100.7	100.1	100.1	Medical and paramedical services
06.2.2	Стоматолошки услуги	1.6	100.4	100.0	99.6	100.4	101.0	100.0	100.0	Dental services
06.3	Болнички услуги	3.0	108.7	106.2	108.7	102.7	102.7	108.7	102.7	Hospital services
07	Транспорт	86.3	93.7	99.7	92.5	91.5	90.8	99.9	97.5	Transport
07.1	Сообраќајни средства	17.3	93.0	100.0	92.8	93.8	93.6	96.1	96.9	Purchase of vehicles
07.1.1	Автомобили	16.7	92.7	100.0	92.5	93.6	93.4	96.0	96.9	Motor cars
07.1.2/3	Мотоцикли и велосипеди	0.5	101.1	100.0	101.4	99.9	100.2	100.2	99.0	Motor cycles and bicycles
07.2	Ракување со опрема за сопствен превоз и горива	55.0	92.4	99.9	90.5	88.8	87.7	100.6	96.7	Operation of personal transport equipment
07.2.1	Резервни делови и опрема за сопствен превоз	2.0	100.3	99.7	100.0	100.5	100.9	99.7	99.9	Spare parts and accessories for personal transport equipment
07.2.2	Течни горива и мазива	42.9	89.1	99.8	86.7	84.9	83.3	99.9	95.2	Fuels and lubricants for personal transport equipment
07.2.3	Одржување и поправка на опрема за сопствен превоз	5.8	103.9	100.0	103.9	102.0	102.0	103.9	102.0	Maintenance and repair of personal transport equipment
07.2.4	Други услуги за опрема за сопствен превоз	4.3	105.7	100.0	108.4	104.4	107.1	102.3	101.1	Other services in respect of personal transport equipment
07.3	Транспортни услуги	14.1	100.0	98.9	100.0	99.5	100.1	101.9	101.4	Transport services
07.3.1	Железнички сообраќај	0.2	100.0	100.0	100.0	100.0	100.0	100.0	100.0	Passenger transport by railway
07.3.2	Патен сообраќај	11.5	100.6	100.3	100.3	100.3	100.6	100.3	100.1	Passenger transport by road
07.3.3	Воздушен сообраќај	2.4	97.4	92.6	98.5	95.6	97.6	110.7	108.7	Passenger transport by air

Продолжува на страница 6 / Continues on page 6

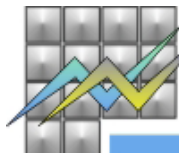


T-02: Индекси на трошоците на животот според COICOP, јуни 2015 година¹⁾

T-02: Consumer Price Index by COICOP, June 2015¹⁾

	Структура Structure (%)	VI 2015 ----- Ø 2014	VI 2015 ----- V 2015	VI 2015 ----- VI 2014	I-VI 2015 ----- Ø 2014	I-VI 2015 ----- I-VI 2014	VI 2015 ----- XII 2014	I-VI 2015 ----- XII 2014	
08 Комуникации	37.6	94.2	100.1	96.4	95.6	94.3	95.3	96.7	Communication
08.2/3.0 Телефонски апарати и услуги	37.6	94.2	100.1	96.4	95.6	94.3	95.3	96.7	Telephone and telefax equipment and telephone and telefax services
09 Рекреација и култура	24.1	100.9	100.8	102.0	99.8	99.0	101.7	100.6	Recreation and culture
09.1 Аудио-визуелна, фотографска и информатичка опрема	7.8	103.4	102.0	105.8	99.8	97.2	106.6	102.9	Audio-visual, photographic and information processing equipment
09.1.1 Опрема за прием, снимање и репродукција на звук и слики	2.0	95.4	99.4	96.0	96.0	95.2	96.5	97.1	Equipment for reception, recording and reproduction of sound and pictures
09.1.2 Фотографска и кинематографска опрема и оптички инструменти	0.4	129.7	115.5	127.7	113.9	115.0	129.6	113.9	Photographic and cinematographic equipment and optical instruments
09.1.3 Информатичка опрема	4.9	104.2	101.9	108.4	99.6	95.9	108.9	104.1	Information processing equipment
09.1.4 Дискови, касети, дискети, ЦД, филмови	0.3	107.5	101.8	102.2	106.1	105.9	108.9	107.5	Recording media
09.1.5 Поправка на аудио-визуелна, фотографска и информатичка опрема	0.2	101.8	100.0	101.5	101.3	101.6	101.5	101.0	Repairs of audio-visual, photographic and information processing equipment
09.3 Други средства за рекреација, цвеќиња, миленици	3.9	101.3	100.0	101.7	100.9	101.1	101.4	101.0	Other recreational items and equipment, gardens and pets
09.3.1 Игри, играчки и хоби	1.5	102.6	100.0	102.8	101.5	101.6	102.4	101.3	Games, toys and hobbies
09.3.2 Опрема за спорт и кампирање	0.3	104.2	100.4	104.3	102.9	104.0	103.4	102.0	Equipment for sport, camping and open-air recreation
09.3.3 Градини, цвеќиња	0.8	102.4	99.7	104.5	102.8	103.1	102.1	102.4	Gardens, plants and flowers
09.3.4/5 Домашни миленици, храна, услуги и опрема за нив	1.3	98.7	100.0	98.2	98.7	98.7	99.4	99.5	Pets and related products including veterinary and other services for pets
09.4 Услуги за рекреација и култура	6.1	99.4	100.0	99.7	99.7	100.0	99.1	99.3	Recreation and culture services
09.4.1 Услуги за рекреација и спорт	0.6	100.2	100.0	100.2	100.2	100.2	100.0	100.0	Recreational and sporting services
09.4.2 Услуги за култура	5.5	99.3	100.0	99.6	99.6	100.0	99.0	99.3	Culture services
09.5 Весници, книги и прибор	3.5	99.2	100.0	98.3	98.9	98.1	100.5	100.2	Newspapers, books and stationery
09.5.1 Книги	0.5	100.8	100.0	99.4	98.8	97.7	103.2	101.1	Books
09.5.2 Весници, периодични списанија	1.4	100.0	100.0	100.0	100.0	100.0	100.0	100.0	Newspapers and periodicals
09.5.4 Прибор за пишување, цртање	1.6	98.0	100.0	96.3	98.0	96.5	100.2	100.2	Stationery and drawing materials
09.6 Туристички пакет-аранжмани	2.8	98.9	101.4	101.5	99.8	99.7	96.4	97.3	Package holidays

Продолжува на страница 7 / Continues on page 7



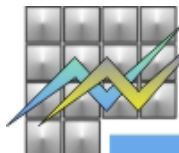
T-02: Индекси на трошоците на животот според COICOP, јуни 2015 година¹⁾

T-02: Consumer Price Index by COICOP, June 2015¹⁾

		Структура Structure (%)	VI 2015 ----- Ø 2014	VI 2015 ----- V 2015	VI 2015 ----- VI 2014	I-VI 2015 ----- Ø 2014	I-VI 2015 ----- I-VI 2014	VI 2015 ----- XII 2014	I-VI 2015 ----- XII 2014	
10	Образование	11.5	100.0	100.0	100.0	100.0	100.0	100.0	100.0	Education
10.1	Предшколско и основно образование	1.5	100.0	100.0	100.0	100.0	100.0	100.0	100.0	Pre-primary education
10.4	Високо образование	7.0	100.0	100.0	100.0	100.0	100.0	100.0	100.0	Tertiary education
10.5	Друго образование	1.7	99.9	100.0	99.9	99.9	99.9	100.0	100.0	Education not definable by level
11	Ресторани и хотели	54.1	101.1	100.5	101.2	100.6	100.6	100.8	100.4	Restaurants and hotels
11.1	Угостителски услуги	48.5	101.1	100.1	101.1	100.9	101.0	100.9	100.6	Catering services
11.2	Услуги за сместување	5.6	100.5	104.3	101.8	98.5	97.6	100.6	98.6	Accommodation services
12	Останати стоки и услуги	44.8	99.8	99.7	99.9	99.6	99.7	99.3	99.1	Miscellaneous goods and services
12.1	Лична хигиена	34.4	99.5	99.6	99.6	99.2	99.4	98.9	98.7	Personal care
12.1.1	Услуги на фризерски и козметички салони	4.2	100.2	100.0	100.2	100.1	100.2	100.0	100.0	Hairdressing salons and personal grooming establishments
12.1.2/3	Електрични апарати и средства за лична хигиена	30.2	99.4	99.6	99.6	99.1	99.4	98.8	98.5	Electric appliances for personal care and other appliances, articles and products for personal care
12.3	Лични предмети, неспомнати на др. место	3.7	101.0	100.0	100.9	100.4	100.3	101.2	100.6	Personal effects n.e.c
12.3.1	Накит и часовници	1.5	100.7	100.0	100.7	100.1	100.1	101.2	100.5	Jewellery, clocks and watches
12.3.2	Други лични предмети	2.1	101.2	100.0	101.1	100.5	100.5	101.3	100.6	Other personal effects
12.4	Социјална заштита	1.0	100.0	100.0	100.0	100.0	100.0	100.0	100.0	Social protection
12.5	Осигурување	2.7	100.0	100.0	100.0	100.0	100.0	100.0	100.0	Insurance
12.6	Финансиски услуги	0.3	106.4	100.0	109.9	106.4	109.9	100.0	100.0	Financial services n.e.c
12.7	Други услуги, неспомнати на др. место	2.9	101.3	100.0	101.6	101.0	101.1	101.0	100.7	Other services, n.e.c.
9991	Нетрајни добра	699.1	100.8	100.0	100.7	100.0	99.8	100.9	100.1	Non-durable goods
9992	Полутрајни добра	83.4	101.1	99.8	100.6	100.1	100.5	99.9	98.8	Semi-durable goods
9994	Трајни добра	47.7	97.5	100.5	98.1	97.3	96.8	99.1	98.9	Durable goods
9993	Услуги	169.8	99.9	100.2	100.5	99.8	99.6	100.1	100.0	Services

¹⁾ COICOP (Classification of Individual Consumption by Purpose) како меѓународен стандард, претставува класификација на личната потрошувачка по намена. Оваа Класификација ја користат членките на Европската унија за пресметување на хармонизирираниот индекс на потрошувачките цени (HICP - Harmonised Index of Consumer Prices), кој се користи како индикатор за инфлација.

¹⁾ COICOP (Classification of Individual Consumption by Purpose), as an international standard, is classification of personal consumption by purpose. It is used by European Union Member States for calculation of the harmonised index of consumer prices (HICP), which is used as a measure of inflation.



T-03: Верижни индекси на трошоците на животот по COICOP, 2004-2015

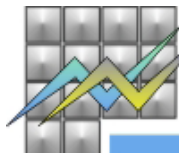
T03: Chain Consumer Price Index by COICOP, 2004-2015

	previous month =100											
	I	II	III	IV	V	VI	VII	VIII	IX	X	XI	XII
2004	100.3	99.1	99.9	99.2	100.5	99.7	98.8	99.5	100.0	101.1	100.5	99.3
2005	100.2	100.5	99.9	99.9	100.4	100.2	99.2	99.4	100.6	100.7	99.7	100.6
2006	101.7	100.3	100.1	100.3	101.2	99.3	99.9	99.6	99.8	100.1	100.9	99.9
2007	100.4	100.0	100.3	100.4	100.7	99.9	99.7	100.6	100.9	100.5	101.4	101.2
2008	101.6	100.8	100.8	100.4	100.2	100.3	99.1	99.8	99.8	100.7	100.2	100.3
2009	99.4	99.8	100.3	99.8	101.0	98.3	99.5	99.7	99.9	99.6	100.3	101.0
2010	100.7	100.4	100.5	100.6	99.4	100.2	99.6	100.1	100.1	100.3	100.4	100.7
2011	100.9	100.9	101.7	100.3	99.8	99.4	99.2	99.9	99.9	100.3	100.6	99.9
2012	101.2	100.5	100.4	101.1	99.7	99.5	99.1	101.5	101.4	100.2	100.0	100.0
2013	100.3	100.2	100.1	101.3	99.8	100.3	98.9	100.3	100.2	99.9	99.9	100.3
2014	99.9	99.9	99.7	100.0	100.3	99.8	100.2	99.5	100.0	100.2	100.0	100.0
2015	99.2	100.0	100.5	100.4	100.5	100.0						

T-04: Индекси на цените на мало, јуни 2015 година

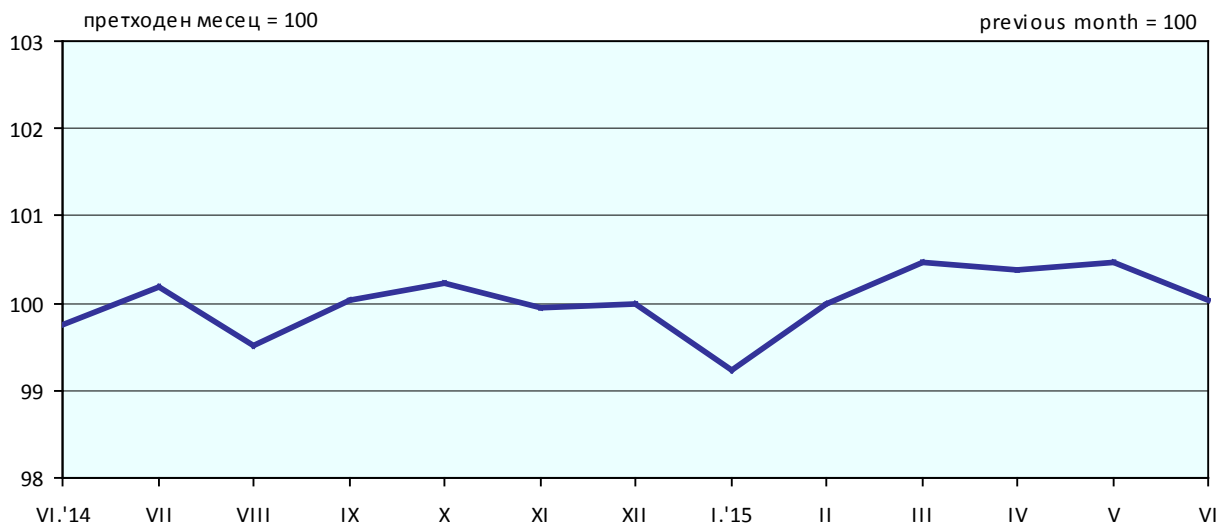
T-04: Retail price index, June 2015

	VI 2015 Ø 2014	VI 2015 V 2015	VI 2015 VI 2014	I-VI 2015 Ø 2014	I-VI 2015 I-VI 2014	VI 2015 XII 2014	I-VI 2015 XII 2014	
Вкупно	99.1	99.7	99.4	98.7	98.3	100.2	99.7	Total
Земјоделски производи	109.7	99.1	108.6	107.0	106.4	105.5	102.9	Agricultural products
Индустриски производи	98.0	99.8	98.0	97.6	97.4	99.4	99.0	Industrial products
Непрехранбени индустриски производи	97.0	99.5	97.1	96.6	96.4	99.0	98.6	Non-food industrial products
Прехранбени производи	102.7	99.9	102.5	101.7	101.4	101.6	100.7	Food products
Индустриско-прехранбени производи	99.9	100.3	100.0	99.7	99.4	100.1	99.8	Food industrial products
Пијалаци (алкохолни и безалкохолни)	100.7	100.2	100.5	100.3	100.4	100.6	100.2	Beverages (alcoholic and nonalcoholic)
Услуги	99.1	99.8	100.0	99.0	98.3	100.4	100.3	Services
Стоки	99.1	99.7	99.0	98.5	98.3	100.0	99.4	Goods



Г-01: Месечни индекси на трошоците на животот по СОИСОР, јуни 2014 - јуни 2015

G-01: Monthly Consumer Price Index by COICOP, June 2014 - June 2015



За подетални информации погледнете ја веб-страницата на Државниот завод за статистика.

Further information about the statistics can be found on the web page of the State Statistical Office.