

## ПАЗАР НА ТРУДОТ - LABOUR MARKET

### СООПШТЕНИЕ - NEWS RELEASE

#### Активно население во Република Македонија Резултати од Анкетата за работната сила, II тримесечје 2015 година

Според податоците на Државниот завод за статистика, во II тримесечје од 2015 година, активното население во Република Македонија брои 956 174 лица од кои вработени се 699 578, а 256 596 лица се невработени.

Стапката на активност во овој период е 57.0, стапката на вработеност е 41.7, додека стапката на невработеност е 26.8.

#### Active Population in the Republic of Macedonia Results from the Labour Force Survey, II quarter 2015

According to the data of the State Statistical Office, in the II quarter of 2015, the labour force in the Republic of Macedonia numbered 956 174 persons, of which 699 578 were employed, while 256 596 were unemployed persons.

The activity rate in this period was 57.0, the employment rate was 41.7, while the unemployment rate was 26.8.

За подетални информации јавете се кај:

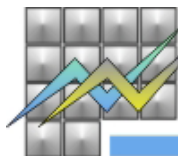
For further information please call:

Даниела Аврамоска

Daniela Avramoska

☎ +389 2 3295 627

e-mail: [daniela.avramoska@stat.gov.mk](mailto:daniela.avramoska@stat.gov.mk)



**T-01: Активно население и стапки на активност**

**T-01: Labour force and activity rates**

	Вкупно работоспособно население Total working age population	Активно население Labour force			Стапка на активност Activity rate	Стапка на вработеност Employment rate	Стапка на невработеност Unemployment rate
		вкупно Total	вработени Employed	невработени Unemployed			
2014/II	1 671 725	957 790	687 465	270 325	57.3	41.1	28.2
2014/III	1 673 056	958 393	690 965	267 428	57.3	41.3	27.9
2014/IV	1 676 198	961 416	696 046	265 370	57.4	41.5	27.6
2015/I	1 675 607	959 388	697 248	262 140	57.3	41.6	27.3
2015/II	1 676 400	956 174	699 578	256 596	57.0	41.7	26.8

<sup>1)</sup> Поради пресметките од примерокот и извршените заокружувања на пресметаните резултати на единици, понекогаш се можни мали отстапувања на оцените на вкупното од резултатите добиени со сумирање на одделни ставки што ги сочинуваат збирите.

<sup>1)</sup> Because of calculations of the sample and rounding up calculated results to one number, sometimes deviations are possible in the total of the results that are obtained by summing up individual items.

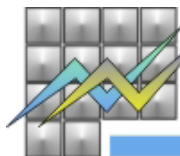
**T-02: Население на возраст од 15 години и повеќе, според економската активност и полот**

**T-02: Population aged 15 years and over by economic activity and gender**

	II тримесечје 2014 / II quarter 2014	II тримесечје 2015 / II quarter 2015		II 2015 ----- II 2014	
	лица persons	лица persons	структура по пол structure by gender		
<b>Активно население</b>					<b>Labour force</b>
<b>Вкупно</b>	<b>957 790</b>	<b>956 174</b>	<b>100.0</b>	<b>99.8</b>	<b>Total</b>
Мажи	575 899	577 012	60.3	100.2	Men
Жени	381 891	379 162	39.7	99.3	Women
<b>Вработени</b>					<b>Employed</b>
<b>Вкупно</b>	<b>687 465</b>	<b>699 578</b>	<b>100.0</b>	<b>101.8</b>	<b>Total</b>
Мажи	416 531	415 161	59.3	99.7	Men
Жени	270 934	284 417	40.7	105.0	Women
<b>Невработени</b>					<b>Unemployed</b>
<b>Вкупно</b>	<b>270 325</b>	<b>256 596</b>	<b>100.0</b>	<b>94.9</b>	<b>Total</b>
Мажи	159 368	161 851	63.1	101.6	Men
Жени	110 957	94 745	36.9	85.4	Women
<b>Неактивно население</b>					<b>Inactive population</b>
<b>Вкупно</b>	<b>713 935</b>	<b>720 226</b>	<b>100.0</b>	<b>100.9</b>	<b>Total</b>
Мажи	260 518	261 945	36.4	100.5	Men
Жени	453 417	458 281	63.6	101.1	Women







T-05: Стапки на активност на населението по возрастни групи и по пол

T-05: Activity rates of the population by age groups and gender

	Стапка на активност Activity rate		Стапка на вработеност <sup>1)</sup> Employment rate <sup>1)</sup>		Стапка на невработеност Unemployment rate	
	2014/II	2015/II	2014/II	2015/II	2014/II	2015/II
<b>Вкупно / Total</b>						
<b>Вкупно / Total</b>	<b>57.3</b>	<b>57.0</b>	<b>41.1</b>	<b>41.7</b>	<b>28.2</b>	<b>26.8</b>
15-24	32.1	33.1	14.4	17.8	55.2	46.3
25-49	81.1	80.5	59.0	59.0	27.2	26.7
50-64	58.5	58.5	46.6	46.9	20.4	19.9
65 години и повеќе 65 years and over	2.8	(2.1)	2.4	(2.1)	:	:
15-64	65.2	65.3	46.8	47.7	28.3	27.0
<b>Мажи/ Men</b>						
<b>Вкупно / Total</b>	<b>68.9</b>	<b>68.8</b>	<b>49.8</b>	<b>49.5</b>	<b>27.7</b>	<b>28.0</b>
15-24	37.1	40.4	18.0	20.1	51.6	50.4
25-49	93.7	92.8	68.8	67.3	26.6	27.5
50-64	74.7	74.8	58.3	59.1	21.9	20.9
65 години и повеќе 65 years and over	(4.2)	(2.3)	(3.9)	(2.3)	:	:
15-64	77.3	77.7	55.8	55.8	27.8	28.2
<b>Жени / Women</b>						
<b>Вкупно / Total</b>	<b>45.7</b>	<b>45.3</b>	<b>32.4</b>	<b>34.0</b>	<b>29.1</b>	<b>25.0</b>
15-24	26.7	25.3	10.5	15.3	60.5	39.4
25-49	68.0	67.6	48.8	50.3	28.2	25.6
50-64	42.6	42.5	35.0	34.8	17.8	18.1
65 години и повеќе 65 years and over	(1.5)	(2.0)	:	(2.0)	:	:
15-64	52.9	52.5	37.5	39.3	29.1	25.1

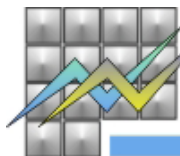
- нема појава / no occurrence

: мала појавност за да биде објавен податокот / too imprecise estimate to be published

() помалку прецизна процена - се користи со претпазливост / less precise estimate - use with caution

<sup>1)</sup>Стапка на вработеност - учество на вработените во работоспособното население на возраст од 15 години и повеќе (според препораките на Меѓународната организација на трудот - ILO )

<sup>1)</sup> Employment rate - participation of the number of employed in the working age population, aged 15 years and over (according to the recommendations of the International Labour Organization - ILO)



T-06: Вработени според секторите на дејност и видот на сопственоста на деловните субјекти,  
II тримесечје 2015 година

T-06: Employed by sectors of activities and by type of ownership  
of the business entities, II quarter 2015

Сектори и оддели на дејности	Деловни субјекти во / Business entities in:			Sectors and divisions of activities
	вкупно Total	приватна сопственост private ownership	друга сопственост <sup>1)</sup> other ownership <sup>1)</sup>	
<b>Вкупно</b>	<b>699 578</b>	<b>541 351</b>	<b>158 226</b>	<b>Total</b>
<b>A</b> Земјоделство, шумарство и рибарство	128 800	125 800	(3000)	<b>A</b> Agriculture, forestry and fishing
<b>Б</b> Рударство и вадење на камен	6 512	(4671)	(1841)	<b>B</b> Mining and quarrying
<b>В</b> Преработувачка индустрија	137 220	136 760	:	<b>C</b> Manufacturing
<b>Г</b> Снабдување со електрична енергија, гас, пареа и климатизација	9 024	(3919)	5 106	<b>D</b> Electricity, gas, steam and air conditioning supply
<b>Д</b> Снабдување со вода; отстранување на отпадни води, управување со отпад и дејности за санација на околината	11 893	(1541)	10 353	<b>E</b> Water supply, sewerage, waste management and remediation activities
<b>Ѓ</b> Градежништво	49 555	47 143	(2412)	<b>F</b> Construction
<b>Е</b> Трговија на големо и трговија на мало; поправка на моторни возила и мотоцикли	93 400	93 400	-	<b>G</b> Wholesale and retail trade, repair of motor vehicles and motorcycles
<b>Ж</b> Транспорт и складирање	33 214	24 377	8 837	<b>H</b> Transportation and storage
<b>З</b> Објекти за сместување и сервисни дејности со храна	25 294	24 879	:	<b>I</b> Accommodation and food service activities
<b>С</b> Информации и комуникации	13 823	12 290	(1532)	<b>J</b> Information and communication
<b>И</b> Финансиски дејности и дејности за осигурување	10 632	10 558	:	<b>K</b> Financial and insurance activities
<b>Ј</b> Дејности во врска со недвижен имот	:	:	:	<b>L</b> Real estate activities
<b>К</b> Стручни, научни и технички дејности	11 566	10 853	:	<b>M</b> Professional, scientific and technical activities
<b>Л</b> Административни и помошни услужни дејности	12 745	12 588	:	<b>N</b> Administrative and support service activities
<b>Љ</b> Јавна управа и одбрана; задолжително социјално осигурување	51 140	-	51 140	<b>O</b> Public administration and defence, compulsory social security
<b>М</b> Образование	40 578	(2158)	38 420	<b>P</b> Education
<b>Н</b> Дејности на здравствена и социјална заштита	35 803	10 701	25 102	<b>Q</b> Human health and social work activities
<b>Њ</b> Уметност, забава и рекреација	12 837	7 283	5 554	<b>R</b> Arts, entertainment and recreation
<b>О</b> Други услужни дејности	10 741	7 729	(3012)	<b>S</b> Other service activities
<b>П</b> Дејности на домаќинствата како работодавачи; дејности на домаќинствата кои произведуваат разновидна стока и вршат различни услуги за сопствени потреби	(2257)	(2257)	-	<b>T</b> Activities of households as employers; undifferentiated goods and services producing activities of households for own use
<b>Р</b> Дејности на екстериторијални организации и тела	:	:	-	<b>U</b> Activities of extraterritorial organisations and bodies

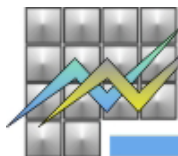
- нема појава / no occurrence

: мала појавност за да биде објавен податокот / too imprecise estimate to be published

() помалку прецизна процена - се користи со претпазливост / less precise estimate - use with caution

<sup>1)</sup> Друга сопственост ( мешовита, задружна, државна)

<sup>1)</sup> Other ownership (mixed, collective, state)

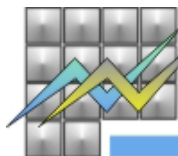


T-07: Вработени според економскиот статус, секторите и одделите на дејност, II тримесечје 2015 година

T-07: Employed by economic status, sectors and divisions of activities, II quarter 2015

Сектори и оддели на дејности	Вкупно Total	Вработен Employed	Работо- давец Employer	Вработен за сопс- твена сметка Self- employed	Неплатен семеен работник Unpaid family worker	Sectors and divisions of activities
<b>ВКУПНО</b>	<b>699 578</b>	<b>510 527</b>	<b>31 450</b>	<b>97 780</b>	<b>59 821</b>	<b>TOTAL</b>
<b>A Земјоделство, шумарство и рибарство</b>	<b>128 800</b>	<b>10 391</b>	<b>:</b>	<b>62 293</b>	<b>54 847</b>	<b>A Agriculture, forestry and fishing</b>
01 Растително и животинско производство, лов и услужни дејности поврзани со нив	125 960	8 364	:	61 481	54 847	01 Crop and animal production, hunting and related service activities
02 Шумарство и искористување на шуми	(2781)	(1969)	-	:	-	02 Forestry and logging
03 Рибарство и аквакултура	:	:	-	-	-	03 Fishing and aquaculture
<b>Б Рударство и вадење на камен</b>	<b>6 512</b>	<b>6 512</b>	<b>-</b>	<b>-</b>	<b>-</b>	<b>B Mining and quarrying</b>
05 Вадење на јаглен и лигнит	(2187)	(2187)	-	-	-	05 Mining of coal and lignite
07 Вадење на руди на метал	(2358)	(2358)	-	-	-	07 Mining of metal ores
08 Вадење на други руди и камен	(1967)	(1967)	-	-	-	08 Other mining and quarrying
09 Помошни услужни дејности во рударство	-	-	-	-	-	09 Mining support service activities
<b>В Преработувачка индустрија</b>	<b>137 220</b>	<b>128 078</b>	<b>(4887)</b>	<b>(3857)</b>	<b>:</b>	<b>C Manufacturing</b>
10 Производство на прехранбени производи	22 510	19 917	(2552)	:	-	10 Manufacture of food products
11 Производство на пијалаци	(2311)	(1833)	:	-	-	11 Manufacture of beverages
12 Производство на тутунски производи	(3431)	(3431)	-	-	-	12 Manufacture of tobacco products
13 Производство на текстил	(3946)	(3946)	-	-	-	13 Manufacture of textiles
14 Производство на облека	35 573	34 031	:	:	-	14 Manufacture of wearing apparel
15 Производство на кожа и слични производи од кожа	6 760	6 336	:	-	-	15 Manufacture of leather and related products
16 Преработка на дрво и производи од дрво и плута, освен мебел, производство на предмети од слама и плетарски материјал	(3201)	(2604)	-	:	:	16 Manufacture of wood and of products of wood and cork, except furniture; manufacture of articles of straw and plaiting materials
17 Производство на хартија и производи од хартија	(2281)	(1781)	:	-	-	17 Manufacture of paper and paper products
18 Печатење и репродукција на снимени медиуми (записи)	(2446)	(2092)	:	:	-	18 Printing and reproduction of recorded media
19 Производство на кокс и рафинирани нафтени производи	:	:	-	-	-	19 Manufacture of coke and refined petroleum products
20 Производство на хемикалии и хемиски производи	:	:	-	-	-	20 Manufacture of chemicals and chemical products

Продолжува на страница 8 / Continuing on page 8



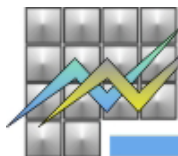
T-07: Вработени според економскиот статус, секторите и одделите на дејност, II тримесечје 2015 година

T-07: Employed by economic status, sectors and divisions of activities, II quarter 2015

Сектори и оддели на дејности	Вкупно Total	Вработен Employed	Работодавец Employer	Вработен за сопствена сметка Self-employed	Неплатен семеен работник Unpaid family worker	Sectors and divisions of activities
21 Производство на основни фармацевтски производи и фармацевтски препарати	:	:	-	-	-	21 Manufacture of basic pharmaceutical products and pharmaceutical preparations
22 Производство на производи од гума и производи од пластични маси	7 379	7 379	-	-	-	22 Manufacture of rubber and plastic products
23 Производство на други неметални минерални производи	(3684)	(3684)	-	-	-	23 Manufacture of other non-metallic mineral products
24 Производство на метали	7 389	7 389	-	-	-	24 Manufacture of basic metals
25 Производство на фабрикувани метални производи, освен машини и опрема	8 936	8 110	:	:	-	25 Manufacture of fabricated metal products, except machinery and equipment
26 Производство на компјутерски, електронски и оптички производи	-	-	-	-	-	26 Manufacture of computer, electronic and optical products
27 Производство на електрична опрема	(2951)	(2951)	-	-	-	27 Manufacture of electrical equipment
28 Производство на машини и уреди, неспомнати на друго место	:	:	-	-	-	28 Manufacture of machinery and equipment n-e-c-
29 Производство на моторни возила, приколки и полуприколки	10 067	10 067	-	-	-	29 Manufacture of motor vehicles, trailers and semi-trailers
30 Производство на останата опрема за транспорт	:	:	-	-	-	30 Manufacture of other transport equipment
31 Производство на мебел	8 303	6 899	-	:	-	31 Manufacture of furniture
32 Останата производствена индустрија	:	:	-	:	-	32 Other manufacturing
33 Поправка и инсталирање на машини и опрема	:	:	-	:	-	33 Repair and installation of machinery and equipment
<b>Г Снабдување со електрична енергија, гас, пареа и климатизација</b>	<b>9 024</b>	<b>9 024</b>	-	-	-	<b>D Electricity, gas, steam and air conditioning supply</b>
35 Снабдување со електрична енергија, гас, пареа и климатизација	9 024	9 024	-	-	-	35 Electricity, gas, steam and air conditioning supply
<b>Д Снабдување со вода; отстранување на отпадни води, управување со отпад и дејности за санација на околината</b>	<b>11 893</b>	<b>10 966</b>	-	:	-	<b>E Water supply; sewerage, waste management and remediation activities</b>
36 Собирање, обработка и снабдување со вода	5 535	5 535	-	-	-	36 Water collection, treatment and supply
37 Отстранување на отпадни води	-	-	-	-	-	37 Sewerage
38 Дејности за собирање, обработка и отстранување на отпад; обновување на материјали	6 358	5 432	-	:	-	38 Waste collection, treatment and disposal activities; materials recovery

Продолжува на страница 9 / Continuing on page 9



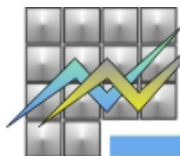


T-07: Вработени според економскиот статус, секторите и одделите на дејност, II тримесечје 2015 година

T-07: Employed by economic status, sectors and divisions of activities, II quarter 2015

Сектори и оддели на дејности		Вкупно	Вработен	Работодавец	Вработен за сопствена сметка	Неплатен семеен работник	Sectors and divisions of activities	
		Total	Employed	Employer	Self-employed	Unpaid family worker		
<b>Г</b>	<b>Градежништво</b>	<b>49 555</b>	<b>32 767</b>	<b>5 007</b>	<b>9 806</b>	<b>(1976)</b>	<b>F</b>	<b>Construction</b>
	41 Изградба на згради	25 643	20 311	(1634)	(3009)	:	41	Construction of buildings
	42 Нискоградба	(4727)	(4727)	-	-	-	42	Civil engineering
	43 Специјализирани градежни дејности	19 184	7 728	(3373)	6 797	:	43	Specialised construction activities
<b>Е</b>	<b>Трговија на големо и трговија на мало; поправка на моторни возила и мотоцикли</b>	<b>93 400</b>	<b>70 435</b>	<b>10 504</b>	<b>11 588</b>	<b>:</b>	<b>G</b>	<b>Wholesale and retail trade; repair of motor vehicles and motorcycles</b>
	45 Трговија на големо и на мало со моторни возила и мотоцикли и поправка на моторни возила и мотоцикли	10 145	6 552	(2127)	:	-	45	Wholesale and retail trade and repair of motor vehicles and motorcycles
	46 Трговија на големо, освен трговија со моторни возила и мотоцикли	9 702	8 783	:	:	-	46	Wholesale trade, except of motor vehicles and motorcycles
	47 Трговија на мало, освен трговија со моторни возила и мотоцикли	73 552	55 099	7 595	9 985	:	47	Retail trade, except of motor vehicles and motorcycles
<b>Ж</b>	<b>Транспорт и складирање</b>	<b>33 214</b>	<b>28 662</b>	<b>(1763)</b>	<b>(2788)</b>	<b>-</b>	<b>H</b>	<b>Transportation and storage</b>
	49 Копнен транспорт и цевоводен транспорт	23 414	20 575	:	(1907)	-	49	Land transport and transport via pipelines
	50 Воден транспорт	:	:	:	-	-	50	Water transport
	52 Складирање и помошни дејности во превозот	5 778	(4175)	:	:	-	52	Warehousing and support activities for transportation
	53 Поштенски и курирски дејности	(3368)	(3368)	-	-	-	53	Postal and courier activities
<b>З</b>	<b>Објекти за сместување и сервисни дејности со храна</b>	<b>25 294</b>	<b>19 954</b>	<b>(2299)</b>	<b>(1909)</b>	<b>:</b>	<b>I</b>	<b>Accommodation and food service activities</b>
	55 Објекти за сместување	(3573)	(3573)	-	-	-	55	Accommodation
	56 Дејности за подготовка на оброци и служење на храна	21 721	16 381	(2299)	(1909)	:	56	Food and beverage service activities
<b>С</b>	<b>Информации и комуникации</b>	<b>13 823</b>	<b>13 222</b>	<b>:</b>	<b>:</b>	<b>-</b>	<b>J</b>	<b>Information and communication</b>
	58 Издавачка дејност	(1592)	(1592)	-	-	-	58	Publishing activities
	59 Филмска дејност, продукција на видео и телевизиска програма и дејности на снимање на звучни записи и музичко издаваштво	:	:	-	-	-	59	Motion picture, video and television programme production, sound recording and music publishing activities
	60 Емитирање на програма	(1509)	:	:	-	-	60	Programming and broadcasting activities

Продолжува на страница 10 / Continuing on page 10

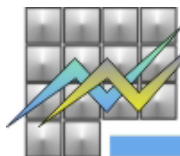


T-07: Вработени според економскиот статус, секторите и одделите на дејност, II тримесечје 2015 година

T-07: Employed by economic status, sectors and divisions of activities, II quarter 2015

Сектори и оддели на дејности	Вкупно Total	Вработен Employed	Работо-давец Employer	Вработен за сопствена сметка Self-employed	Неплатен семеен работник Unpaid family worker	Sectors and divisions of activities
61 Телекомуникации	(4754)	(4704)	:	-	-	61 Telecommunications
62 Компјутерско програмирање, консултантски и сродни дејности	(3376)	(3294)	-	:	-	62 Computer programming, consultancy and related activities
63 Информативни услужни дејности	(2111)	(2111)	-	-	-	63 Information service activities
<b>И Финансиски дејности и дејности на осигурување</b>	<b>10 632</b>	<b>10 632</b>	-	-	-	<b>К Financial and insurance activities</b>
64 Финансиско-услужни дејности, освен осигурување и пензиски фондови	8 710	8 710	-	-	-	64 Financial service activities, except insurance and pension funding
65 Осигурување, реосигурување и пензиски фондови, освен задолжително социјално осигурување	(1631)	(1631)	-	-	-	65 Insurance, reinsurance and pension funding, except compulsory social security
66 Помошни дејности кај финансиските услуги и дејностите во осигурувањето	:	:	-	-	-	66 Activities auxiliary to financial services and insurance activities
<b>Ј Дејности во врска со недвижен имот</b>	:	:	-	-	-	<b>Л Real estate activities</b>
68 Дејности во врска со недвижен имот	:	:	-	-	-	68 Real estate activities
<b>К Стручни, научни и технички дејности</b>	<b>11 566</b>	<b>9 763</b>	:	:	-	<b>М Professional, scientific and technical activities</b>
69 Правни и сметководствени дејности	6 170	5 084	:	:	-	69 Legal and accounting activities
70 Управувачки дејности; советување во врска со управувањето	:	:	-	-	-	70 Activities of head offices; management consultancy activities
71 Архитектонски дејности и инженерство; техничко испитување и анализа	(3597)	(3597)	-	-	-	71 Architectural and engineering activities; technical testing and analysis
72 Научно истражување и развој	-	-	-	-	-	72 Scientific research and development
73 Маркетинг (реклама и пропаганда) и истражување на пазарот	:	-	:	:	-	73 Advertising and market research
74 Останати стручни, научни и технички дејности	:	:	:	-	-	74 Other professional, scientific and technical activities
75 Ветеринарни дејности	:	:	-	-	-	75 Veterinary activities

Продолжува на страница 11 / Continuing on page 11

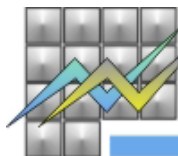


T-07: Вработени според економскиот статус, секторите и одделите на дејност, II тримесечје 2015 година

T-07: Employed by economic status, sectors and divisions of activities, II quarter 2015

Сектори и оддели на дејности		Вкупно	Вработен	Работо-давец	Вработен за сопствена сметка	Неплатен семеен работник	Sectors and divisions of activities
		Total	Employed	Employer	Self-employed	Unpaid family worker	
<b>Л</b>	<b>Административни и помошни услужни дејности</b>	<b>12 745</b>	<b>12 005</b>	:	:	-	<b>N Administrative and support service activities</b>
77	Дејности на изнајмување и давање под закуп(лизинг)	-	-	-	-	-	77 Rental and leasing activities
78	Дејности на вработување	:	:	-	-	-	78 Employment activities
79	Туристички агенции, организатори на патувања (туроператори) и останати резервациски услуги како и дејностите поврзани со нив	(2167)	(1695)	:	-	-	79 Travel agency, tour operator reservation service and related activities
80	Заштитни и истражни дејности	5 670	5 515	-	:	-	80 Security and investigation activities
81	Услуги поврзани со одржување на згради и дејности на уредување и одржување на животната средина и природата	(3944)	(3831)	-	:	-	81 Services to buildings and landscape activities
82	Канцелариско-административни и помошни дејности и деловно-помошни дејности	:	:	-	-	-	82 Office administrative, office support and other business support activities
<b>Љ</b>	<b>Јавна управа и одбрана; задолжително социјално осигурување</b>	<b>51 140</b>	<b>51 140</b>	-	-	-	<b>O Public administration and defence; compulsory social security</b>
84	Јавна управа и одбрана; задолжително социјално осигурување	51 140	51 140	-	-	-	84 Public administration and defence; compulsory social security
<b>М</b>	<b>Образование</b>	<b>40 578</b>	<b>40 578</b>	-	-	-	<b>P Education</b>
85	Образование	40 578	40 578	-	-	-	85 Education
<b>Н</b>	<b>Дејности на здравствена и социјална заштита</b>	<b>35 803</b>	<b>34 118</b>	:	:	-	<b>Q Human health and social work activities</b>
86	Дејности за здравствена заштита	28 898	27 513	:	-	-	86 Human health activities
87	Дејности на социјалната заштита со сместување	:	:	-	:	-	87 Residential care activities
88	Дејности на социјалната заштита без сместување	5 711	5 711	-	-	-	88 Social work activities without accommodation
<b>Њ</b>	<b>Уметност, забава и рекреација</b>	<b>12 837</b>	<b>11 061</b>	:	:	:	<b>R Arts, entertainment and recreation</b>
90	Креативни, уметнички и забавни дејности	(4818)	(3652)	-	:	:	90 Creative, arts and entertainment activities
91	Библиотеки, архиви, музеи и останати културни дејности	(1513)	(1513)	-	-	-	91 Libraries, archives, museums and other cultural activities

Продолжува на страница 12 / Continuing on page 12



T-07: Вработени според економскиот статус, секторите и одделите на дејност, II тримесечје 2015 година

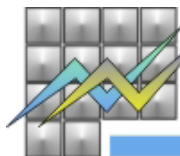
T-07: Employed by economic status, sectors and divisions of activities, II quarter 2015

Сектори и оддели на дејности	Вкупно Total	Вработен Employed	Работодавец Employer	Вработен за сопствена сметка Self-employed	Неплатен семеен работник Unpaid family worker	Sectors and divisions of activities
92 Дејности на коцкање и обложување	(4159)	(3945)	:	-	-	92 Gambling and betting activities
93 Спортски, забавни и рекреативни дејности	(2347)	(1951)	:	:	-	93 Sports activities and amusement and recreation activities
<b>О Други услужни дејности</b>	<b>10 741</b>	<b>6 417</b>	<b>(1621)</b>	<b>(2412)</b>	:	<b>S Other service activities</b>
94 Дејности на организации врз база на зачленување	(3505)	(3505)	-	-	-	94 Activities of membership organisations
95 Поправка на компјутери и предмети за лична употреба и за домаќинства	(2352)	:	:	:	-	95 Repair of computers and personal and household goods
96 Други лични услужни дејности	(4884)	(1923)	:	(1909)	:	96 Other personal service activities
<b>П Дејности на домаќинствата како работодавачи; дејности на домаќинствата што произведуваат разновидна стока и вршат различни услуги за сопствени потреби</b>	(2257)	(2257)	-	-	-	<b>T Activities of households as employers; undifferentiated goods- and services-producing activities of households for own use</b>
97 Дејности на домаќинствата што вработуваат послуга (домашен персонал)	(2257)	(2257)	-	-	-	97 Activities of households as employers of domestic personnel
98 Дејности на приватни домаќинства кои произведуваат разновидна стока и вршат различни услуги за сопствени потреби	-	-	-	-	-	98 Undifferentiated goods- and services-producing activities of private households for own use
<b>Р Дејности на екстратериторијални организации и тела</b>	:	:	-	-	-	<b>U Activities of extraterritorial organisations and bodies</b>
99 Дејности на екстратериторијални организации и тела	:	:	-	-	-	99 Extraterritorial organisations and bodies

- нема појава / no occurrence

: мала појавност за да биде објавен податокот / too imprecise estimate to be published

() помалку прецизна процена - се користи со претпазливост / less precise estimate - use with caution



T-08: Активно население според школската подготовка

T-08: Labour force by educational attainment

Школска подготовка	Активно население Labour force		Вработени Employed		Невработени Unemployed		Educational attainment
	2014/II	2015/II	2014/II	2015/II	2014/II	2015/II	
<b>Вкупно / Total</b>							
<b>Вкупно</b>	<b>957 790</b>	<b>956 174</b>	<b>687 465</b>	<b>699 578</b>	<b>270 325</b>	<b>256 596</b>	<b>Total</b>
Без образование	5 174	(2143)	(4077)	:	:	:	Without education
Незавршено основно образование	24 684	26 552	18 405	19 171	6 279	7 382	Incomplete primary and lower secondary education
Основно образование	206 946	203 740	135 336	140 658	71 610	63 082	Primary and lower secondary education
3 години средно образование	79 044	67 873	58 678	48 786	20 366	19 087	3 years of secondary education
4 години средно образование	440 708	445 659	317 345	324 960	123 363	120 699	4 years of secondary education
Више образование	24 956	23 698	20 608	19 372	(4348)	(4326)	Higher education
Високо образование	176 278	186 508	133 016	145 792	43 262	40 716	University level education
<b>Мажи / Men</b>							
<b>Вкупно</b>	<b>575 899</b>	<b>577 012</b>	<b>416 531</b>	<b>415 161</b>	<b>159 368</b>	<b>161 851</b>	<b>Total</b>
Без образование	(3209)	:	(2111)	:	:	:	Without education
Незавршено основно образование	12 400	14 470	9 014	9 079	(3385)	5 391	Incomplete primary and lower secondary education
Основно образование	139 012	135 016	87 715	91 865	51 297	43 151	Primary and lower secondary education
3 години средно образование	54 219	45 107	41 103	32 597	13 116	12 510	3 years of secondary education
4 години средно образование	270 932	282 091	199 192	203 134	71 739	78 957	4 years of secondary education
Више образование	14 580	13 085	11 304	10 850	(3276)	(2235)	Higher education
Високо образование	81 548	86 912	66 091	67 526	15 458	19 386	University level education
<b>Жени / Women</b>							
<b>Вкупно</b>	<b>381 891</b>	<b>379 162</b>	<b>270 934</b>	<b>284 417</b>	<b>110 957</b>	<b>94 745</b>	<b>Total</b>
Без образование	(1965)	(1813)	(1965)	:	-	:	Without education
Незавршено основно образование	12 284	12 083	9 391	10 092	(2893)	(1991)	Incomplete primary and lower secondary education
Основно образование	67 933	68 724	47 620	48 793	20 313	19 931	Primary and lower secondary education
3 години средно образование	24 826	22 765	17 576	16 188	7 250	6 577	3 years of secondary education
4 години средно образование	169 776	163 568	118 152	121 826	51 624	41 742	4 years of secondary education
Више образование	10 376	10 613	9 304	8 521	:	(2091)	Higher education
Високо образование	94 729	99 596	66 925	78 266	27 804	21 330	University level education

- нема појава / no occurrence

: мала појавност за да биде објавен податокот / too imprecise estimate to be published

() помалку прецизна процена - се користи со претпазливост / less precise estimate - use with caution

За подетални информации погледнете ја веб-страницата на Државниот завод за статистика.

Further information about the statistics can be found on the web page of the State Statistical Office.