

НАСЕЛЕНИЕ - POPULATION

СООПШТЕНИЕ - NEWS RELEASE

Природно движење на населението во Република Македонија во првото тримесечје од 2012 година

- претходни податоци -

Според податоците на Државниот завод за статистика, бројот на живородените деца во првото тримесечје од 2012 година, во споредба со истиот период од претходната година, е намален за 5.8 % и изнесува 5 307 живородени деца.

Бројот на умрените лица во првото тримесечје од 2012 година бележи зголемување од 9.2 % во споредба со истото тримесечје од 2011 година и изнесува 5 771 лице, а од нив 61 се умрени доенчиња.

Природниот прираст изнесува -464 лица, што значи, за толку лица бројот на живородените деца е помал од бројот на умрените лица.

Бројот на склучените бракови во ова тримесечје од годината е намален за 1.4 % во споредба со истиот период од 2011 година и изнесува 2 733 бракови.

Разведените бракови во ова тримесечје од годината бележат зголемување во споредба со истиот период од 2011 година и нивниот број изнесува 626.

Natural change in population in the Republic of Macedonia, first quarter of 2012 - provisional data -

According to the State Statistical Office data, the number of live births in the first quarter of 2012 decreased 5.8% compared to the same quarter of the previous year and it amounted to 5 307 live births.

The number of deaths in the first quarter of 2012 increased by 9.2% compared to the same quarter of 2011 and it amounted to 5 771, of which 61 were infant deaths.

The natural increase was -464 persons, which is the difference by which the number of live births is smaller than the number of deaths.

The number of marriages in this quarter of the year decreased by 1.4% compared to the same quarter of 2011 and it amounted to 2 733 marriages.

The number of divorces in this quarter increased in comparison with the same quarter of 2011 and it amounted to 626.

За подетални информации јавете се кај:

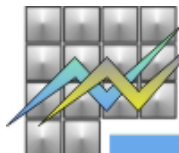
For further information please call:

Даница Митковска

Danica Mitkovska

☎ +389 2 3295 816

e-mail: danica.mitkovska@stat.gov.mk



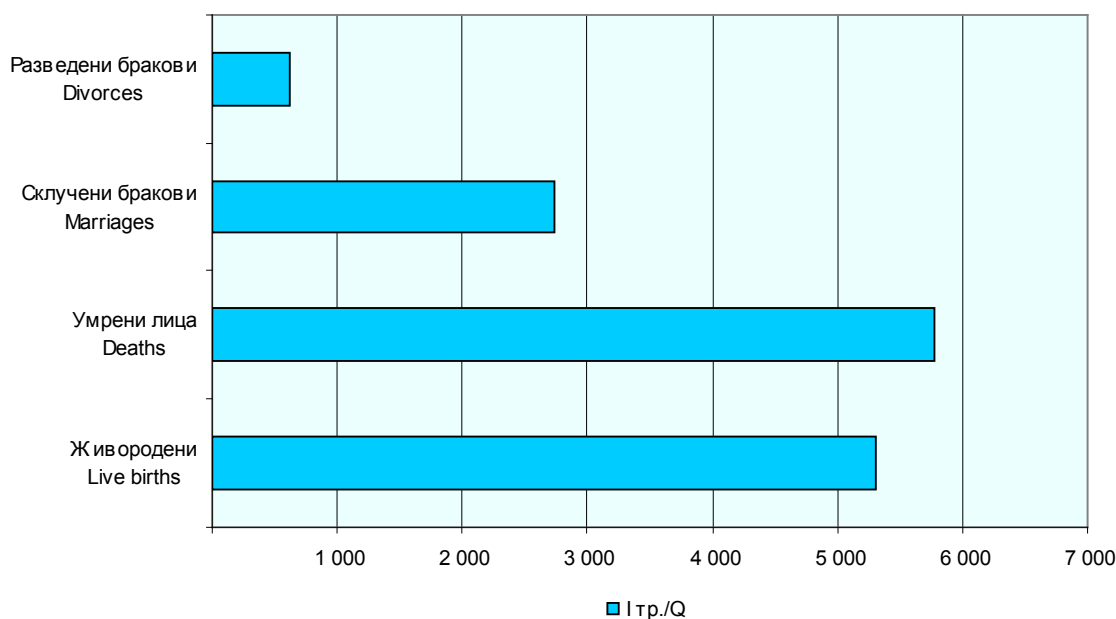
Т-01: Природно движење во првото тримесечје од 2012 година¹⁾

T-01: Natural change in population, first quarter of 2012¹⁾

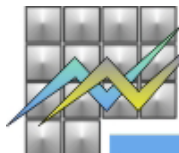
	2011 ¹⁾				2012 ¹⁾	
	I	II	III	IV	I	
Живородени	5 632	5 577	6 108	5 492	5 307	Live births
Мртвородени	46	48	60	41	37	Stillbirths
Умрени лица	5 283	4 745	4 350	4 937	5 771	Deaths
Природен прираст	349	832	1 758	555	- 464	Natural increase
Умрени доенчиња	48	47	49	30	61	Infant deaths
Склучени бракови	2 695	3 600	4 641	3 861	2 733	Marriages
Разведени бракови	525	435	259	488	626	Divorces

Г-1: Природно движење во првото тримесечје од 2012 година¹⁾

G-1: Natural change in population, first quarter of 2012¹⁾



¹⁾ Претходни податоци
¹⁾ Provisional data



T-02: Живородени деца, умрени и умрени доенчиња, склучени и разведени бракови, според местото на живеење или привремениот престој, по општини, прво тримесечје од 2012

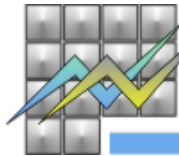
- претходни податоци -

T-02: Live births, deaths and infant deaths, marriages and divorces, by place of abode or temporary residence, by municipalities, first quarter of 2012

- provisional data -

Општина	Живо-родени во земјата Live births in the country	Умрени / Deaths		Пироден прираст Natural increase	Бракови / Marriages		Municipality
		вкупно умрени во земјата total deaths in the country	од тоа: умрени доенчиња of which: infant deaths		склучени бракови во земјата marriages in the country	разведени бракови во земјата divorces in the country	
Република Македонија	5 307	5 771	61	- 464	2 733	626	Republic of Macedonia
Скопје	1 486	1 372	24	114	533	186	Skopje
Аеродром	154	162	3	- 8	60	21	Aerodrom
Бутел	108	90	2	18	45	19	Butel
Гази Баба	229	165	2	64	61	28	Gazi Baba
Ѓорче Петров	116	103	4	13	29	15	Gjorche Petrov
Карпош	120	180	-	- 60	25	28	Karposh
Кисела Вода	145	197	1	- 52	41	17	Kisela Voda
Сарај	155	77	2	78	74	8	Saraj
Центар	139	165	6	- 26	33	20	Centar
Чаир	213	197	1	16	118	17	Chair
Шуто Оризари	107	36	3	71	47	13	Shuto Orizari
Арачиново	60	22	1	38	20	2	Arachinovo
Берово	19	47	1	- 28	18	-	Berovo
Битола	204	380	2	- 176	85	14	Bitola
Богданци	19	32	-	- 13	6	5	Bogdanci
Боговиње	70	56	-	14	84	13	Bogovinje
Босилово	36	40	-	- 4	19	2	Bosilovo
Брвеница	39	45	-	- 6	37	5	Brvenica
Валандово	40	31	-	9	11	1	Valandovo
Василево	44	25	1	19	18	6	Vasilevo
Вевчани	9	5	-	4	1	-	Vevchani
Велес	164	177	4	- 13	68	13	Veles
Виница	54	56	-	- 2	22	8	Vinica
Вранештица	4	8	-	- 4	4	-	Vraneshtica
Врапчиште	56	54	1	2	85	7	Vrapchishte
Гевгелија	42	83	-	- 41	14	9	Gevgelija
Гостивар	179	170	3	9	165	30	Gostivar
Градско	12	9	-	3	4	-	Gradsko
Дебар	45	41	1	4	23	2	Debar
Дебарца	10	37	-	- 27	2	-	Debarca

Продолжува на страница 4 / Continuing on page 4



T-02: Живородени деца, умрени и умрени доенчиња, склучени и разведени бракови, според местото на живеење или привремениот престој, по општини, прво тримесечје од 2012

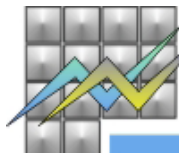
- претходни податоци -

T-02: Live births, deaths and infant deaths, marriages and divorces, by place of abode or temporary residence, by municipalities, first quarter of 2012

- provisional data -

Општина	Живо-родени во земјата Live births in the country	Умрени / Deaths		Пироден прираст Natural increase	Бракови / Marriages		Municipality
		вкупно умрени во земјата total deaths in the country	од тоа: умрени доенчиња of which: infant deaths		склучени бракови во земјата marriages in the country	разведени бракови во земјата divorces in the country	
Делчево	35	65	-	- 30	19	-	Delchevo
Демир Капија	11	14	-	- 3	6	-	Demir Kapija
Демир Хисар	12	41	-	- 29	12	2	Demir Hisar
Дојран	10	10	-	-	-	1	Dojran
Долнени	73	42	2	31	35	2	Dolneni
Другово	6	18	-	- 12	1	-	Drugovo
Желино	87	53	1	34	65	6	Zhelino
Зајас	14	18	-	- 4	11	4	Zajas
Зелениково	19	13	-	6	8	1	Zelenikovo
Зрновци	4	11	-	- 7	2	-	Zrnovci
Илинден	37	38	1	- 1	21	4	Ilinden
Јегуновце	29	29	-	-	15	3	Jegunovce
Кавадарци	84	135	-	- 51	37	12	Kavadarci
Карбинци	14	18	-	- 4	6	-	Karbinci
Кичево	70	83	-	- 13	55	17	Kichevo
Конче	13	12	1	1	6	-	Konche
Кочани	74	131	-	- 57	36	10	Kochani
Кратово	14	28	-	- 14	7	4	Kratovo
Крива Паланка	46	55	-	- 9	11	-	Kriva Palanka
Кривогаштани	14	29	-	- 15	6	-	Krivogashtani
Крушево	12	41	-	- 29	11	4	Krushevo
Куманово	285	319	3	- 34	121	38	Kumanovo
Липково	93	35	2	58	63	9	Lipkovo
Лозово	6	9	-	- 3	4	-	Lozovo
Маврово и Ростуша	23	23	-	-	33	4	Mavrovo and Rostusha
Македонска Каменица	14	22	-	- 8	8	-	Makedonska Kamenica
Македонски Брод	8	25	-	- 17	19	1	Makedonski Brod
Могила	21	26	-	- 5	3	-	Mogila
Неготино	51	46	-	5	19	1	Negotino
Новаци	7	23	-	- 16	1	-	Novaci

Продолжува на страница 5 / Continuing on page 5



T-02: Живородени деца, умрени и умрени доенчиња, склучени и разведени бракови, според местото на живеење или привремениот престој, по општини, прво тримесечје од 2012

- претходни податоци -

T-02: Live births, deaths and infant deaths, marriages and divorces, by place of abode or temporary residence, by municipalities, first quarter of 2012

- provisional data -

Општина	Живо-родени во земјата Live births in the country	Умрени / Deaths		Пироден прираст Natural increase	Бракови / Marriages		Municipality
		вкупно умрени во земјата total deaths in the country	од тоа: умрени доенчиња of which: infant deaths		склучени бракови во земјата marriages in the country	разведени бракови во земјата divorces in the country	
Ново Село	22	47	-	- 25	23	4	Novo Selo
Осломеј	9	25	-	- 16	24	3	Oslomej
Охрид	107	147	2	- 40	61	13	Ohrid
Петровец	34	16	-	18	10	5	Petrovec
Пехчево	8	18	1	- 10	1	-	Pehchevo
Пласница	16	14	-	2	-	-	Plasnica
Прилеп	185	276	1	- 91	93	25	Prilep
Пробиштип	31	37	-	- 6	13	1	Probishtip
Радовиш	91	64	-	27	48	16	Radovish
Ранковце	7	21	-	- 14	7	3	Rankovce
Ресен	33	62	-	- 29	17	2	Resen
Росоман	9	19	-	- 10	5	-	Rosoman
Свети Николе	37	70	1	- 33	13	3	Sveti Nikole
Сопиште	22	21	-	1	10	-	Sopishte
Старо Нагоричане	14	25	-	- 11	3	-	Staro Nagorichane
Струга	147	129	-	18	113	54	Struga
Струмица	180	156	2	24	62	29	Strumica
Студеничани	119	39	3	80	61	4	Studenichani
Теарце	44	42	-	2	46	6	Tearce
Тетово	219	201	1	18	158	17	Tetovo
Центар Жупа	10	6	-	4	15	-	Centar Zhupa
Чашка	28	24	-	4	14	1	Chashka
Чешиново - Облешево	10	30	-	- 20	2	-	Cheshinovo - Obleshevo
Чучер - Сандево	24	27	-	- 3	23	6	Chucher - Sandevo
Штип	123	153	2	- 30	51	8	Shtip

За подетални информации погледнете ја веб - страницата на Државниот завод за статистика.
Further information about the statistics can be found on the web page of the State Statistical Office.