

**13. Надворешна трговија**

**13. Foreign Trade**

## 13. Надворешна трговија

<b>Методолошки објаснувања.....</b>	<b>560</b>
Г-13.1: Покриеност на увозот со извоз според оддели на Класификацијата на производи по дејност, КПД .....	561
Г-13.2: Покриеност на увозот со извоз по економските групации на земјите .....	561
Т-13.1: Извоз по земји, според секторите на СМТК, 2018.....	562
Т-13.2: Увоз по земји, според секторите на СМТК, 2018.....	567
Т-13.3: Извоз на поважни производи кон најголемите трговски партнери на Република Северна Македонија во 2018 ...	570
Т-13.4: Увоз на поважни производи од најголемите трговски партнери на Република Северна Македонија во 2018 ...	573
Г-13.3: Структура на извозот и увозот според основните економски категории .....	576
Т-13.5: Извоз на најзастапени производи по земји во 2018.....	577
Т-13.6: Увоз на најзастапени производи по земји во 2018 .....	579

## 13. Foreign Trade

<b>Notes on methodology.....</b>	<b>560</b>
G-13.1: Import coverage by export according to divisions of the Classification of Products by Activity, CPA .....	561
G-13.2: Import coverage by export by economic groups of countries .....	561
T-13.1: Exports according to SITC sectors and countries, 2018 .....	562
T-13.2: Imports according to SITC sectors and countries, 2018.....	567
T-13.3: Export of main products to the main trading partners of the Republic of North Macedonia, 2018 .....	570
T-13.4: Import of main products from the main trading partners of the Republic of North Macedonia, 2018 .....	573
G-13.3: Structure of exports and imports according to broad economic categories .....	576
T-13.5: Export of main products by countries, 2018 .....	577
T-13.6: Import of main products by countries, 2018 .....	579

### Методолошки објаснувања

#### Извори и методи за прибирање на податоците

Извори на податоците за надворешната трговија се царинските декларации за извоз и увоз на стока што ги поднесуваат извозните и увозните претпријатија преку шпедитерските организации во царинарницата при царинењето на стоката.

#### Опфат

Статистиката на надворешната трговија се базира врз принципот на специјална трговија (проширена дефиниција). При извозот, таа ја опфаќа сета стока од домашно производство, односно од внатрешниот стоковен промет, вклучувајќи ја и т.н. национализирана стока, т.е. стоката што била увезена и оцаринета, а потоа се извезува во странство во непроменета или доработена состојба како стока од домашно потекло.

Со увозот е опфатена сета стока увезена од странство, оцаринета и пуштена во внатрешниот промет со цел за репродукција, инвестиции или широка потрошувачка.

Увозот на стока за преработка и извозот по преработката, односно извезената стока за преработка и увозот по преработката се вклучени во податоците за увоз и извоз врз бруто-основа.

#### Дефиниции

Вредноста на стоката е искажана врз основа на цените што претпријатијата ги постигнале при склучување на договорите. Сите вредности за увезената и извезената стока се пресметани врз база на паритетот франко-македонска граница (c.i.f. при увозот и f.o.b. за извоз).

Обработката на податоците по земји се врши по принцип на земја на крајна позната дестинација кај извозот и земји на потекло кај увозот.

### Notes on methodology

#### Sources and methods of data gathering

The sources of data on foreign trade are the customs declarations on imports and exports submitted to customs offices for the clearance of goods by the export and import companies through freight-forwarding organizations.

#### Scope

The statistics on foreign trade are based on the Special Trade Principle (relaxed definition). These data include all goods produced in North Macedonia and internal turnover of goods. Goods of Macedonian origin also include so-called nationalized goods, i.e. those goods which are imported and cleared through customs and then exported in the same or in a processed form as goods of domestic origin.

The data on imports include all goods imported from abroad, cleared through customs, and then placed on the domestic market for reproduction, investment or general consumption.

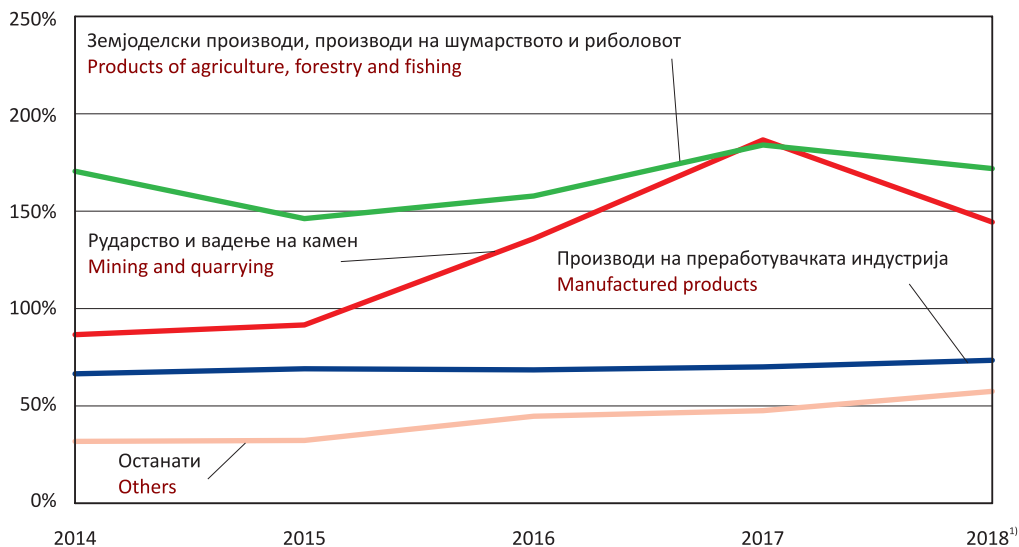
Import of goods for processing and re-export of goods after processing, and exported goods for further processing and goods imported after further processing, are included in exports and imports data on a gross basis.

#### Definitions

The value of goods is presented based on the prices agreed upon by enterprises when entering into agreements. All values for goods exported and imported are computed according to the parity free-at-Macedonian frontier (c.i.f. for import and f.o.b. for export).

Processing of data by countries is performed according to the country of destination of exported goods or the country of origin of imported goods.

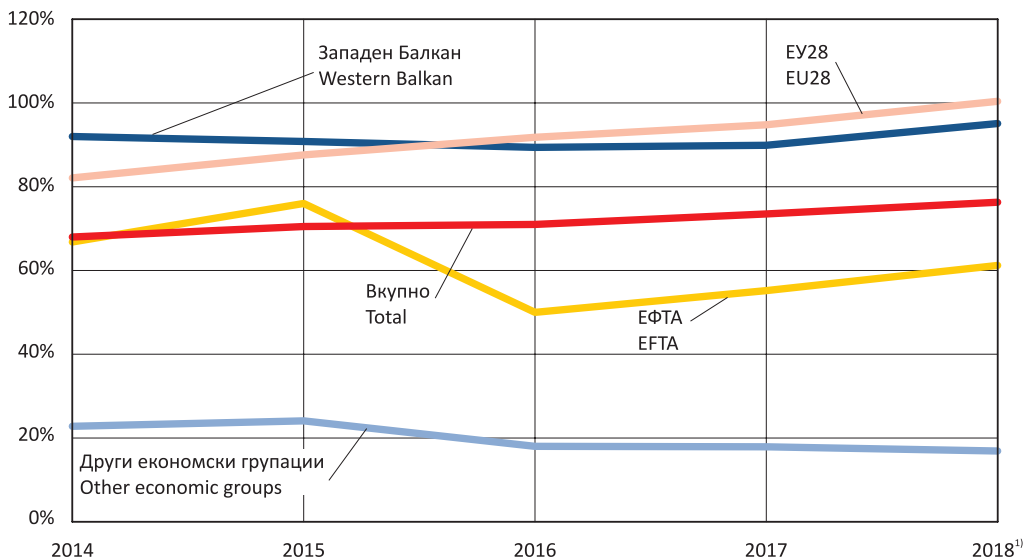
Г-13.1: Покриеност на увозот со извоз според оддели на Класификацијата на производи по дејност, КПД  
 G-13.1: Import coverage by export according to divisions of the Classification of Products by Activity, CPA



<sup>1)</sup> Претходни податоци

<sup>1)</sup> Previous data

Г-13.2: Покриеност на увозот со извоз по економските групации на земјите  
 G-13.2: Import coverage by export by economic groups of countries



<sup>1)</sup> Претходни податоци

<sup>1)</sup> Previous data

Т-13.1: Извоз по земји, според секторите на СМТК, 2018<sup>1)</sup>

во '000 САД долари

Име	Вкупно	Храна и живи животни	Пијалаци и тутун	Суровини (кои не се храна) освен гориво	Минерални горива, мазива и сродни производи	Животински и растителни масла, масти и восоци
	Total	Food and live animals	Beverages and tobacco	Crude materials, inedible, except fuels	Mineral fuels, lubricants and related materials	Animal and vegetable oils, fats and waxes
<b>Вкупно</b>	<b>6 907 998</b>	<b>376 525</b>	<b>228 333</b>	<b>375 389</b>	<b>117 269</b>	<b>9 865</b>
<b>Европска Унија</b>	<b>5 670 167</b>	<b>165 002</b>	<b>138 748</b>	<b>298 609</b>	<b>30 518</b>	<b>850</b>
Австрија	166 049	3 787	99	1 258	1	748
Белгија	259 265	2 367	22 276	91	82	-
Бугарија	360 719	18 389	23 933	199 614	468	51
Кипар	828	469	0	7	0	-
Чешка	78 092	3 580	1 359	86	105	-
Германија	3 248 100	16 223	19 125	15 957	1 135	0
Данска	7 700	394	291	67	2	-
Естонија	3 568	200	26	48	-	-
Шпанија	116 495	1 246	165	176	76	-
Финска	999	241	-	-	-	-
Франција	60 385	2 859	874	139	78	1
Велика Британија	121 321	6 040	3 228	17 630	3 850	-
Грција	225 113	14 322	33 157	28 959	8 955	-
Хрватска	101 466	28 235	10 566	770	298	9
Унгарија	141 934	3 556	650	280	12 581	-
Ирска	312	3	3	-	-	-
Италија	217 196	21 403	574	5 684	5	-
Литванија	3 139	1 070	164	93	0	-
Луксембург	1 132	-	-	16	0	-
Латвија	4 787	1 288	125	-	39	-
Малта	245	44	43	-	-	-
Холандија	100 903	864	2 078	5 527	243	-
Полска	66 463	6 368	10 211	15 064	84	-
Португалија	6 031	79	3 509	-	-	-
Романија	194 795	17 287	738	4 361	79	-
Шведска	24 488	5 202	335	20	0	-
Словенија	91 663	8 402	3 515	2 642	2 435	40
Словачка	66 978	1 082	1 703	120	1	-
<b>Европска асоцијација за слободна трговија</b>	<b>50 456</b>	<b>4 695</b>	<b>972</b>	<b>70</b>	<b>5 507</b>	<b>17</b>
Швајцарија	47 155	3 484	677	68	5 507	17
Исланд	77	1	-	-	-	-
Лихтенштајн	25	-	-	-	-	-
Норвешка	3 198	1 211	294	2	-	-
<b>Организација на земјите извознички на нафта и нафтени деривати</b>	<b>17 749</b>	<b>2 818</b>	<b>697</b>	<b>977</b>	<b>1 257</b>	<b>-</b>
Обединети Арапски Емирати	3 303	158	-	638	1 254	-
Алжир	209	153	-	-	-	-
Еквадор	93	-	85	-	-	-
Ирак	3 295	1 504	-	-	-	-

T-13.1: Exports according to SITC sectors and countries, 2018<sup>1)</sup>

In '000 US \$

Хемиски и сродни производи, н.н. Chemicals and related products, n.e.s	Производи класирани според материјалот Manufactured goods classified chiefly by material	Машини и транспортни уреди Machinery and transport equipment	Разни готови производи Miscellaneous manufactured articles	Стоки и трансакции некласирани на друго место во CMTK Commodities and transactions not classified elsewhere in the SITC	Name
<b>1 673 022</b>	<b>968 227</b>	<b>2 192 802</b>	<b>960 177</b>	<b>6 391</b>	<b>Total</b>
<b>1 524 060</b>	<b>532 846</b>	<b>2 096 095</b>	<b>878 597</b>	<b>4 843</b>	<b>European Union</b>
676	11 064	125 240	21 468	1 707	Austria
72	10 930	210 714	12 649	82	Belgium
25 767	49 337	18 379	24 510	271	Bulgaria
197	22	36	96	-	Cyprus
375	35 190	14 833	22 563	1	Czech Republic
1 435 630	68 628	1 242 134	449 242	25	Germany
120	3 255	369	3 195	7	Denmark
51	41	3 194	8	-	Estonia
150	12 367	99 325	2 988	2	Spain
15	126	111	506	-	Finland
240	7 249	39 477	9 446	23	France
14 476	3 067	13 122	59 880	28	United Kingdom
4 231	85 382	4 566	45 529	12	Greece
11 368	38 145	4 569	7 503	2	Croatia
76	9 790	87 390	27 610	0	Hungary
1	1	268	35	-	Ireland
3 354	90 597	33 530	62 009	41	Italy
53	258	230	1 271	-	Lithuania
7	1 043	12	9	46	Luxembourg
875	228	96	2 136	-	Latvia
5	2	24	127	-	Malta
2 438	30 489	9 451	49 799	13	Netherlands
2 308	12 695	4 817	14 899	16	Poland
123	1 645	675	1	-	Portugal
2 556	35 336	110 194	24 207	37	Romania
27	6 580	4 976	7 319	29	Sweden
18 748	10 704	40 092	5 040	45	Slovenia
121	8 675	28 271	24 549	2 456	Slovak Republic
<b>667</b>	<b>6 813</b>	<b>2 956</b>	<b>28 734</b>	<b>25</b>	<b>European Free Trade Association</b>
620	6 785	2 279	27 708	10	Switzerland
45	0	30	1	-	Iceland
-	0	-	25	-	Liechtenstein
3	27	647	1 000	15	Norway
<b>1 479</b>	<b>6 412</b>	<b>2 460</b>	<b>1 635</b>	<b>13</b>	<b>Organisation of Petroleum Exporting Countries</b>
3	461	767	8	13	United Arab Emirates
-	-	44	11	-	Algeria
-	-	9	-	-	Ecuador
1 302	151	336	1	-	Iraq

Т-13.1: Извоз по земји, според секторите на СМТК, 2018<sup>1)</sup>

во '000 САД долари

Име	Вкупно	Храна и живи животни	Пијалаци и тутун	Суровини (кои не се храна) освен гориво	Минерални горива, мазира и сродни производи	Животински и растителни масла, масти и восоци
	Total	Food and live animals	Beverages and tobacco	Crude materials, inedible, except fuels	Mineral fuels, lubricants and related materials	Animal and vegetable oils, fats and waxes
Иран	1 200	22	-	-	-	-
Кувајт	38	2	9	-	-	-
Либија	2 055	420	602	338	3	-
Нигерија	87	-	-	-	-	-
Катар	6 820	403	1	-	-	-
Саудиска Арабија	649	155	-	-	-	-
<b>Западен Балкан</b>	<b>760 367</b>	<b>157 948</b>	<b>45 328</b>	<b>35 284</b>	<b>78 353</b>	<b>8 947</b>
Албанија	89 203	13 107	4 634	20 026	1 084	6 399
Босна и Херцеговина	93 332	28 028	7 245	5 696	379	74
Црна Гора	34 866	15 721	1 726	59	379	26
Србија	277 152	54 342	24 853	5 628	18 498	442
Косово	265 814	46 751	6 869	3 876	58 013	2 006
<b>Северноамериканска зона на слободна трговија</b>	<b>84 946</b>	<b>9 513</b>	<b>27 693</b>	<b>240</b>	<b>76</b>	<b>25</b>
Канада	12 493	2 324	3 897	41	-	5
Мексико	5 077	-	-	0	-	-
САД	67 377	7 190	23 796	199	76	20
<b>Организација за економска соработка на земјите од Азиско-пацифичкиот Регион</b>	<b>72 928</b>	<b>4 887</b>	<b>2 937</b>	<b>30 711</b>	<b>-</b>	<b>21</b>
Австралија	6 552	4 661	507	26	-	19
Чиле	301	31	-	-	-	-
Кина	65 259	126	2 133	30 461	-	-
Јапонија	592	3	269	224	-	-
Нов Зеланд	221	62	28	-	-	3
Перу	3	3	-	-	-	-
<b>Заедница на независни држави</b>	<b>52 653</b>	<b>24 595</b>	<b>2 089</b>	<b>130</b>	<b>1</b>	<b>-</b>
Медитеранска унија	107 235	5 769	1 580	6 123	1 396	1
Јужноамерикански заеднички пазар	5 587	11	2 473	-	-	-
Асоцијација на земјите од Југоисточна Азија	5 685	127	3 316	376	-	1
Нови индустријализирани азиски земји	9 037	272	2 282	2 481	6	-
Африкански, карипски и пацифички земји	41 164	256	40	25	155	2
Организација за економски развој и соработка	-	-	-	-	-	-
Јужноазиска асоцијација за регионална соработка	27 669	76	-	177	-	2
Друго - земји неспоменати на друго место	2 356	554	177	187	0	-

<sup>1)</sup> Претходни податоци/Preliminary data

T-13.1: Exports according to SITC sectors and countries, 2018<sup>1)</sup>

In '000 US \$

Хемиски и сродни производи, н.н. Chemicals and related products, n.e.s	Производи класирани според материјалот Manufactured goods classified chiefly by material	Машини и транспортни уреди Machinery and transport equipment	Разни готови производи Miscellaneous manufactured articles	Стоки и трансакции неklasирани на друго место во CMTK Commodities and transactions not classified elsewhere in the SITC	Name
-	186	992	0	-	Iran
-	-	0	26	-	Kuwait
100	586	6	0	-	Libya
72	8	-	7	-	Nigeria
-	4 993	6	1 416	-	Qatar
2	28	299	165	-	Saudi Arabia
<b>128 163</b>	<b>231 221</b>	<b>37 352</b>	<b>37 571</b>	<b>201</b>	<b>Western Balkan Countries</b>
17 177	19 165	4 582	3 030	-	Albania
20 685	24 366	4 415	2 442	2	Bosnia and Herzegovina
5 546	6 817	2 058	2 532	3	Monte Negro
42 696	107 227	10 306	13 134	26	Serbia
42 058	73 646	15 991	16 433	170	Kosovo
<b>133</b>	<b>21 370</b>	<b>21 483</b>	<b>4 326</b>	<b>87</b>	<b>North American Free Trade Agreement</b>
38	5 726	139	322	1	Canada
2	1 101	3 920	54	-	Mexico
93	14 543	17 424	3 950	87	United States of America
<b>137</b>	<b>29 672</b>	<b>3 880</b>	<b>628</b>	<b>55</b>	<b>Asia Pacific Economic Cooperation</b>
113	235	713	232	46	Australia
-	-	270	0	-	Chile
10	29 436	2 732	361	-	China
13	0	53	30	-	Japan
1	1	113	5	9	New Zeland
-	-	-	0	-	Peru
<b>16 717</b>	<b>1 487</b>	<b>5 947</b>	<b>1 594</b>	<b>92</b>	<b>Commonwealth of Independent States</b>
960	73 476	11 677	5 203	1 050	Union for the Mediterranean
<b>1</b>	<b>11</b>	<b>3 081</b>	<b>1</b>	<b>9</b>	<b>South American Common Market</b>
<b>30</b>	<b>449</b>	<b>1 138</b>	<b>246</b>	-	- Association of South-East Asian Nations
<b>51</b>	<b>38</b>	<b>2 990</b>	<b>917</b>	-	- Newly-industrialised Asian countries
<b>236</b>	<b>38 980</b>	<b>1 066</b>	<b>406</b>	-	- African, Caribbean and Pacific countries
-	-	-	-	-	- Organisation for Economic Cooperation and Development
<b>8</b>	<b>24 785</b>	<b>2 573</b>	<b>37</b>	<b>11</b>	<b>South Asian Association for Regional Cooperation</b>
<b>380</b>	<b>666</b>	<b>103</b>	<b>282</b>	<b>5</b>	<b>Miscellaneous - countries not specified extra</b>



Т-13.2: Увоз по земји, според секторите на СМТК, 2018<sup>1)</sup>

во '000 САД долари

Име	Вкупно Total	Храна и живи животни Food and live animals	Пијалаци и тутун Beverages and tobacco	Суровини (кои не се храна) освен гориво Crude materials, inedible, except fuels	Минерални горива, мазира и сродни производи Mineral fuels, lubricants and related materials	Животински и растителни масла, масти и восоци Animal and vegetable oils, fats and waxes
<b>Вкупно</b>	<b>9 052 195</b>	<b>740 600</b>	<b>96 624</b>	<b>239 772</b>	<b>918 162</b>	<b>52 906</b>
<b>Европска Унија</b>	<b>5 649 550</b>	<b>381 388</b>	<b>45 322</b>	<b>79 929</b>	<b>682 211</b>	<b>19 993</b>
Шпанија	99 134	23 559	3 420	603	1 540	451
Шведска	31 003	2 073	195	48	541	157
Чешка	141 459	4 968	887	245	5 849	0
Австрија	154 823	29 055	2 433	1 798	161	366
Белгија	142 065	7 726	207	418	2 005	104
Бугарија	389 116	21 552	9 231	38 747	133 955	13 941
Данска	14 749	2 674	9	158	5	6
Естонија	1 312	133	25	131	37	-
Финска	14 513	26	117	159	36	-
Франција	143 970	7 066	1 017	444	1 544	30
Германија	1 050 369	59 509	5 473	13 601	4 695	237
Грција	766 756	33 760	2 939	6 684	495 462	1 705
Холандија	140 994	12 032	232	5 416	1 095	267
Хрватска	112 113	44 364	5 325	2 530	2 441	95
Ирска	22 899	1 868	1 116	32	-	-
Италија	508 039	34 815	2 912	3 715	8 301	2 153
Кипар	1 606	79	-	1	-	-
Латвија	942	117	2	41	96	-
Литванија	4 678	1 218	-	102	680	-
Луксембург	3 512	7	-	20	-	1
Малта	628	-	45	0	552	-
Полска	237 877	46 325	3 297	564	1 058	55
Португалија	38 907	138	-	61	0	-
Романија	310 706	6 664	2 846	2 303	12 761	0
Словачка	52 150	2 376	80	194	703	3
Словенија	169 428	21 435	338	956	4 413	245
Унгарија	232 541	12 726	756	781	4 215	170
Велика Британија	863 262	5 124	2 421	178	65	7
<b>Европска асоцијација за слободна трговија</b>	<b>82 501</b>	<b>3 371</b>	<b>5</b>	<b>298</b>	<b>8 503</b>	<b>12</b>
Швајцарија	77 050	1 260	5	207	8 453	-
Исланд	203	136	-	-	-	-
Лихтенштајн	50	1	-	-	-	-
Норвешка	5 198	1 974	-	90	51	12
<b>Организација на земјите извознички на нафта и нафтени деривати</b>	<b>40 605</b>	<b>12 956</b>	<b>-</b>	<b>636</b>	<b>945</b>	<b>-</b>
Алжир	1 664	1 331	-	-	333	-
Еквадор	10 337	9 941	-	385	-	-
Ирак	479	17	-	-	-	-
Иран	12 339	1 661	-	164	505	-

T-13.2: Imports according to SITC sectors and countries, 2018<sup>1)</sup>

In '000 US \$

Хемиски и сродни производи, н.н. Chemicals and related products, n.e.s	Производи класирани според материјалот Manufactured goods classified chiefly by material	Машини и транспортни уреди Machinery and transport equipment	Разни готови производи Miscellaneous manufactured articles	Стоки и трансакции неklasирани на друго место во CMТK Commodities and transactions not classified elsewhere in the SITC	Name
<b>1 052 343</b>	<b>3 330 636</b>	<b>2 007 836</b>	<b>607 383</b>	<b>5 934</b>	<b>Total</b>
<b>738 479</b>	<b>2 131 754</b>	<b>1 266 195</b>	<b>302 492</b>	<b>1 788</b>	<b>European Union</b>
15 261	24 671	24 362	5 054	213	Spain
2 509	4 302	18 780	2 395	3	Sweden
14 601	30 246	67 205	17 302	155	Czech Republic
18 890	28 633	54 926	18 510	51	Austria
15 339	83 353	27 460	5 378	76	Belgium
24 733	93 769	23 504	29 675	10	Bulgaria
7 045	624	2 939	1 278	11	Denmark
249	343	346	47	-	Estonia
2 988	4 404	3 040	3 743	-	Finland
34 053	17 524	71 481	10 803	8	France
228 137	190 338	480 485	67 748	145	Germany
27 017	167 467	14 762	16 863	96	Greece
70 590	16 704	29 436	5 222	-	Netherlands
23 265	17 406	10 927	5 749	10	Croatia
15 414	167	1 598	2 705	-	Ireland
65 133	231 586	114 200	44 898	326	Italy
1 466	1	54	5	-	Cyprus
56	126	294	206	4	Latvia
549	578	1 309	230	12	Lithuania
265	1 106	2 047	67	-	Luxembourg
2	4	17	8	-	Malta
19 906	108 995	44 202	13 334	141	Poland
636	29 822	5 634	2 616	-	Portugal
19 927	129 722	124 084	11 905	495	Romania
5 852	11 987	27 271	3 684	-	Slovak Republic
52 192	38 794	31 790	19 251	15	Slovenia
13 946	135 586	59 618	4 742	0	Hungary
58 457	763 496	24 424	9 074	17	United Kingdom
<b>18 042</b>	<b>8 966</b>	<b>34 509</b>	<b>8 789</b>	<b>5</b>	<b>European Free Trade Association</b>
15 664	8 423	34 334	8 703	1	Switzerland
-	59	-	8	-	Iceland
29	0	16	4	-	Liechtenstein
2 349	485	159	74	4	Norway
<b>21 310</b>	<b>3 639</b>	<b>357</b>	<b>760</b>	<b>3</b>	<b>Organisation of Petroleum Exporting Countries</b>
-	-	0	-	-	Algeria
-	-	-	10	-	Ecuador
8	5	147	303	-	Iraq
9 582	318	50	59	-	Iran

T-13.2: Увоз по земји, според секторите на СМТК, 2018<sup>1)</sup>

во '000 САД долари

Име	Вкупно Total	Храна и живи животни Food and live animals	Пијалаци и тутун Beverages and tobacco	Суровини (кои не се храна) освен гориво Crude materials, inedible, except fuels	Минерални горива, мазира и сродни производи Mineral fuels, lubricants and related materials	Животински и растителни масла, масти и восоци Animal and vegetable oils, fats and waxes
Катар	2 423	-	-	-	0	-
Кувајт	153	-	-	-	-	-
Либија	1 480	-	-	-	97	-
Нигерија	89	5	-	82	-	-
Обединети Арапски Емирати	2 766	-	-	5	10	-
Саудиска Арабија	8 873	1	-	-	-	-
Венецуела	0	0	-	-	-	-
<b>Западен Балкан</b>	<b>799 326</b>	<b>199 778</b>	<b>43 853</b>	<b>57 514</b>	<b>99 249</b>	<b>19 867</b>
Албанија	76 928	6 568	1 172	8 268	2 533	267
Босна и Херцеговина	68 873	28 792	634	8 168	4 945	308
Црна Гора	6 955	1 663	81	4 808	-	-
Косово	34 750	4 409	4 818	7 676	211	219
Србија	611 820	158 347	37 148	28 594	91 561	19 073
<b>Северноамериканска зона на слободна трговија</b>	<b>283 099</b>	<b>13 015</b>	<b>1 246</b>	<b>1 991</b>	<b>17 102</b>	<b>161</b>
Канада	7 594	4 277	17	181	38	-
Мексико	31 042	289	426	163	-	0
САД	244 462	8 449	803	1 647	17 064	161
<b>Организација за економска соработка на земјите од Азиско- пацифичкиот Регион</b>	<b>660 395</b>	<b>3 093</b>	<b>292</b>	<b>12 894</b>	<b>874</b>	<b>117</b>
Чиле	1 257	134	-	956	-	-
Австралија	4 018	69	1	1 835	0	-
Јапонија	130 444	58	13	1 736	102	-
Кина	523 224	2 606	276	8 116	17	117
Нов Зеланд	1 116	77	2	142	756	-
Перу	336	149	0	109	-	0
<b>Заедница на независни држави</b>	<b>291 093</b>	<b>7 484</b>	<b>691</b>	<b>4 724</b>	<b>85 480</b>	<b>39</b>
<b>Медитеранска унија</b>	<b>487 479</b>	<b>31 269</b>	<b>439</b>	<b>8 070</b>	<b>14 602</b>	<b>64</b>
<b>Јужноамерикански заеднички пазар</b>	<b>74 781</b>	<b>56 836</b>	<b>2 968</b>	<b>2 045</b>	<b>-</b>	<b>-</b>
<b>Асоцијација на земјите од Југоисточна Азија</b>	<b>186 670</b>	<b>11 511</b>	<b>42</b>	<b>31 942</b>	<b>9 074</b>	<b>12 559</b>
<b>Нови индустријализирани азиски земји</b>	<b>63 242</b>	<b>61</b>	<b>89</b>	<b>1 619</b>	<b>3</b>	<b>1</b>
<b>Организација за економски развој и соработка</b>	<b>78</b>	<b>15</b>	<b>-</b>	<b>-</b>	<b>-</b>	<b>-</b>
<b>Африкански, карипски и пацифички земји</b>	<b>333 385</b>	<b>4 159</b>	<b>469</b>	<b>33 223</b>	<b>6</b>	<b>2</b>
<b>Јужноазиска асоцијација за регионална соработка</b>	<b>85 837</b>	<b>6 182</b>	<b>572</b>	<b>3 735</b>	<b>102</b>	<b>90</b>
<b>Друго - земји неспоменати на друго место</b>	<b>14 155</b>	<b>9 481</b>	<b>635</b>	<b>1 154</b>	<b>10</b>	<b>-</b>

<sup>1)</sup> Претходни податоци/Preliminary data

T-13.2: Imports according to SITC sectors and countries, 2018<sup>1)</sup>

In '000 US \$

Хемиски и сродни производи, н.н. Chemicals and related products, n.e.s	Производи класирани според материјалот Manufactured goods classified chiefly by material	Машини и транспортни уреди Machinery and transport equipment	Разни готови производи Miscellaneous manufactured articles	Стоки и трансакции неklasирани на друго место во CMТK Commodities and transactions not classified elsewhere in the SITC	Name
2 398	7	10	8	-	Qatar
152	-	0	-	-	Kuwait
-	1 384	-	-	-	Libya
-	2	-	0	-	Nigeria
475	1 753	141	380	3	United Arab Emirates
8 694	170	8	-	-	Saudi Arabia
-	-	0	0	-	Venezuela
<b>66 072</b>	<b>212 275</b>	<b>52 947</b>	<b>46 937</b>	<b>833</b>	<b>Western Balkan Countries</b>
1 874	52 838	1 503	1 904	-	Albania
4 206	12 439	4 024	4 798	561	Bosnia and Herzegovina
117	45	223	18	-	Monte Negro
5 305	9 180	1 510	1 422	-	Kosovo
54 570	137 774	45 686	38 794	273	Serbia
<b>63 770</b>	<b>90 036</b>	<b>78 557</b>	<b>16 746</b>	<b>474</b>	<b>North American Free Trade Agreement</b>
249	638	1 737	453	3	Canada
913	20 741	7 021	1 490	0	Mexico
62 608	68 656	69 800	14 804	471	United States of America
<b>44 824</b>	<b>162 382</b>	<b>343 249</b>	<b>89 998</b>	<b>2 672</b>	<b>Asia Pacific Economic Cooperation</b>
30	135	3	-	-	Chile
399	378	957	365	15	Australia
11 739	47 782	63 732	5 266	16	Japan
32 638	114 026	278 461	84 326	2 641	China
0	37	97	5	-	New Zealand
18	24	-	36	-	Peru
<b>11 941</b>	<b>171 442</b>	<b>7 335</b>	<b>1 927</b>	<b>30</b>	<b>Commonwealth of Independent States</b>
<b>49 666</b>	<b>174 449</b>	<b>119 141</b>	<b>89 666</b>	<b>113</b>	<b>Union for the Mediterranean</b>
<b>2 416</b>	<b>7 848</b>	<b>2 201</b>	<b>466</b>	-	<b>South American Common Market</b>
<b>7 841</b>	<b>27 723</b>	<b>60 038</b>	<b>25 941</b>	-	<b>Association of South-East Asian Nations</b>
<b>11 476</b>	<b>14 022</b>	<b>30 786</b>	<b>5 172</b>	<b>12</b>	<b>Newly-industrialised Asian countries</b>
-	42	10	11	-	<b>Organisation for Economic Cooperation and Development</b>
256	294 449	556	266	-	<b>African, Caribbean and Pacific countries</b>
<b>14 624</b>	<b>30 963</b>	<b>11 828</b>	<b>17 736</b>	<b>4</b>	<b>South Asian Association for Regional Cooperation</b>
1 625	646	128	476	-	<b>Miscellaneous - countries not specified extra</b>

T-13.3: Извоз на поважни производи кон најголемите трговски партнери на Република Северна Македонија во 2018<sup>1)</sup>T-13.3: Export of main products to the main trading partners of the Republic of North Macedonia, 2018<sup>1)</sup>

Земја/производ	Количество во тони	Вредност во '000 САД долари	Country/Product
	Quantity in tonnes	Value in '000 US \$	
<b>Вкупно</b>	<b>3 458 901</b>	<b>6 907 998</b>	<b>Total</b>
<b>Германија, вкупно</b>	<b>177 094</b>	<b>3 248 100</b>	<b>Germany, total</b>
Катализатори на носачи со благородни метали или соединенија на благородни метали како активна супстанција	9 911	1 173 536	Supported catalysts with precious metal or precious metal compounds as the active substance
Машини и апарати за филтрирање и пречистување на течности или гасови, н.н.	7 999	717 806	Filtering or purifying machinery and apparatus for gases, n.e.s.
Сетови на проводници за палење и слично, за возила, авиони или бродови	14 204	293 253	Ignition wiring sets and other wiring sets of a kind used in vehicles, aircraft or ships
Други катализатори и каталитички препарати	5 500	258 313	Other catalyts and catalytic preparations
Табли, плочи (вклучувајќи плочи за нумеричко управување), пултови, ормани и останати основи, опремени со два или повеќе апарати од подгрупа 7724 или 7725, за електрична контрола или за дистрибуција на електрична енергија со напон до 1000 V	1 951	152 778	Boards, panels (including numerical control panels) consoles, desks, cabinets and other bases, equipped with two or more apparatus of subgroups 772.4 or 772.5, for electrical control or the distribution of electricity: for a voltage not exceeding 1 000 V
<b>Бугарија, вкупно</b>	<b>397 530</b>	<b>360 719</b>	<b>Bulgaria, total</b>
Руди на олово и концентрати	53 766	81 373	Lead ores and concentrates
Руди на бакар и концентрати	37 388	61 226	Copper ores and concentrates
Руди на цинк и концентрати	44 177	46 378	Zinc ores and concentrates
Тутун, неизжилен	3 352	20 842	Tobacco, not stemmed/stripped
Цевки и црева, крути	4 634	8 457	Tubes, pipes and hoses, rigid
<b>Србија, вкупно</b>	<b>346 872</b>	<b>277 152</b>	<b>Serbia, total</b>
Лекови, н.н., кои се подготвени во измерени дози или во форми или пакувања за малопродажба	3 008	18 710	Medicaments, n.e.s., put up in measured doses or in forms or packings for retail sale
Вино од свежо грозје (освен пенливо вино); шира со спречена ферментација со додавање на алкохол	19 083	16 828	Wine of fresh grapes (other than sparkling wine); grape must with fermentation prevented or arrested by the addition of alcohol
Плоснатовалани производи од железо или нелегиран челик, неплатинирани или необложени, обработувани не повеќе од топоваланите со ширина од 600 мм или повеќе, ненамотани	21 653	16 523	Flat-rolled products of iron or non-alloy steel, not clad, plated or coated, not further worked than hot-rolled of a width of 600 mm or more, not in coils
Плоснати валани производи од железо или нелегиран челик, обложени со цинк, обложени на друг начин, со ширина 600 мм и поголема	16 559	16 185	Flat-rolled products of iron or non-alloy steel,painted, varnished or coated with plastics of a width of 600 mm or more
Електрична енергија	-	14 210	Electric current
<b>Косово, вкупно</b>	<b>808 173</b>	<b>265 814</b>	<b>Kosovo, total</b>
Нафтени масла и масла добиени од битуменозни минерали (освен сурови) и преработки н.н., со содржина поголема од 70 % на нафтени масла и масла добиени од битуменозни минерали, ако овие масла се основните состојки на овие производи, освен отпадоци од масла	68 759	48 569	Petroleum oils and oils obtained from bituminous minerals(other than crude)preparations, n.e.s.,containing by weight 70% or more of petroleum oils or of oils obtained from bituminous minerals,these oils being the basic constituents of the preparations,oth

T-13.3: Извоз на поважни производи кон најголемите трговски партнери на Република Северна Македонија во 2018<sup>1)</sup>T-13.3: Export of main products to the main trading partners of the Republic of North Macedonia, 2018<sup>1)</sup>

Земја/производ	Количество	Вредност	Country/Product
	во тони	во '000 САД долари	
	Quantity in tonnes	Value in '000 US \$	
Портланд цемент	306 003	18 352	Portland cement
Плоснати валани производи од железо или нелегиран челик, обложени со цинк, обложени на друг начин, со ширина 600 мм и поголема	12 172	12 100	Flat-rolled products of iron or non-alloy steel, painted, varnished or coated with plastics of a width of 600 mm or more
Нафтен кокс	47 824	8 092	Petroleum coke
Останати пекарски производи	3 441	7 307	Other bakers' wares
<b>Белгија, вкупно</b>	<b>27 630</b>	<b>259 265</b>	<b>Belgium, total</b>
Моторни возила за превоз на 10 или повеќе лица, вклучувајќи го и возачот, со мотор со внатрешно согорување со палење со помош на комптерија (дизел или полудизел)	11 078	204 431	Motor vehicles for the transport of 10 or more persons, including the driver, with compression- ignition internal combustion engine (diesel or semi- diesel)
Тутун, неизжилен	3 529	22 094	Tobacco, not stemmed/stripped
Други конструкции и делови од конструкции, н.н, од железо, челик или алуминиум	910	2 838	Other structures and parts of structures, n.e.s; of iron, steel or aluminium
Други седишта со дрвени рамки, н.н	464	2 085	Seats, n.e.s. with wooden frames
Други заварени цевки што не се со кружен попречен пресек	2 670	1 969	Other, welded, of non-circular cross-section
<b>Грција, вкупно</b>	<b>313 375</b>	<b>225 113</b>	<b>Greece, total</b>
Тутун, неизжилен	5 740	32 888	Tobacco, not stemmed/stripped
Мермер, травертин, екосин и друг варовнички камен за споменици или градежништво со специфична тежина од 2.5 или повеќе и алабастер, грубо цепен или едноставно исечен со пила во блокови или плочи со квадратен или правоаголен облик	55 888	14 701	Marble, travertine, ecaussine and other calcareous monumental or building stone of an apparent specific gravity of 2.5 or more and alabaster, whether or not roughly trimmed or merely cut, by sawing or otherwise, into blocks or slabs of a rectangular shape
Топловалани прачки од други легирани челици	23 561	14 216	Bars and rods of iron or steel, not further worked than hot-rolled, hot-drawn or hot-extruded, but including those twisted after rolling of other alloy and non-alloy steel
Женски блузи, кошули, кошули-блузи, плетени или хеклани	1 445	13 968	Women's or girls' blouses, shirts and shirt-blouses, knitted or crocheted, knitted or crocheted
Плоснати валани производи од железо или нелегиран челик, обложени со цинк, обложени на друг начин, со ширина 600 мм и поголема	15 509	12 694	Flat-rolled products of iron or non-alloy steel, plated or coated with zinc otherwise plated or coated, of a width of 600 mm or more
<b>Италија, вкупно</b>	<b>123 435</b>	<b>217 196</b>	<b>Italy, total</b>
Плоснатовалани производи од железо или нелегиран челик, неплатинирани или необложени, обработувани не повеќе од топловаланите со ширина од 600 мм или повеќе, ненамотани	70 804	35 648	Flat-rolled products of iron or non-alloy steel, not clad, plated or coated, not further worked than hot- rolled of a width of 600 mm or more, not in coils
Обувки, н.н, со ѓон од природна кожа	900	25 437	Footwear, n.e.s., with outer soles of leather
Апарати за загревање, неелектрични, од железо или челик на гас или други горива	4 859	25 070	Domestic stoves (other than cooking appliances), grates and similar non-electric space heaters (incl. those with subsidiary boilers for central heating), of iron or steel

T-13.3: Извоз на поважни производи кон најголемите трговски партнери на Република Северна Македонија во 2018<sup>1)</sup>T-13.3: Export of main products to the main trading partners of the Republic of North Macedonia, 2018<sup>1)</sup>

Земја/производ	Количество во тони	Вредност во '000 САД долари	Country/Product
	Quantity in tonnes	Value in '000 US \$	
Електрични акумулатори	6 259	19 065	Electric accumulators (storage batteries)
Делови од обувки; влошки за обувки и слични производи; гамашни (доколенки) и слични производи и нивни делови	166	9 566	Parts of footwear; removable insoles, heel cushions and similar articles; gaiters, leggings and similar articles, and parts thereof
<b>Романија, вкупно</b>	<b>83 677</b>	<b>194 795</b>	<b>Romania, total</b>
Други делови и прибор за моторни возила од групите 722, 781, 782, 783	3 422	77 162	Other parts and accessories of the motor vehicles of groups 722, 781, 782 and 783
Делови на седишта од подгрупа 821.1	1 551	20 701	Parts of the seats of subgroup 821.1
Други електрични спроводници, за напон што не надминува 1000 V	979	17 737	Other electric conductors, for a voltage not exceeding 1 000 V
Плоснати валани производи од железо или нелегиран челик, премачкани, лакирани или обложени со пластична маса, со ширина 600 мм и поголема	11 443	11 783	Flat-rolled products of iron or non-alloy steel, painted, varnished or coated with plastics of a width of 600 mm or more
Останати пекарски производи	5 129	9 592	Other bakers' wares
<b>Австрија, вкупно</b>	<b>20 831</b>	<b>166 049</b>	<b>Austria, total</b>
Сетови на проводници за палење и слично, за возила, авиони или бродови	6 709	120 934	Ignition wiring sets and other wiring sets of a kind used in vehicles, aircraft or ships
Машки јакни и блејзери	100	9 702	Men's or boys' jackets and blazers, not knitted or crocheted
Машки панталони, работни комбинезони, шорцеви и доколенки	103	6 908	Men's or boys' trousers, bib and brace overalls, breeches and shorts, not knitted or crocheted
Плетена или хеклана постелнина	321	3 924	Bed linen, knitted or crocheted
Други заварени цевки што не се со кружен попречен пресек	4 217	3 013	Other, welded, of non-circular cross-section
<b>Унгарија, вкупно</b>	<b>35 180</b>	<b>141 934</b>	<b>Hungary, total</b>
Електрични грејни отпорници (освен карбонски)	689	30 015	Electric heating resistors (other than of carbon)
Сетови на проводници за палење и слично, за возила, авиони или бродови	724	25 893	Ignition wiring sets and other wiring sets of a kind used in vehicles, aircraft or ships
Делови на седишта од подгрупа 821.1	1 245	25 640	Parts of the seats of subgroup 821.1
Делови на електрични акумулатори	268	14 483	Parts of electric accumulators
Нафтени масла и масла добиени од битуменозни минерали (освен сурови) и преработки н.н., со содржина поголема од 70 % на нафтени масла и масла добиени од битуменозни минерали, ако овие масла се основните состојки на овие производи, освен отпадоци од масла	13 320	12 173	Petroleum oils and oils obtained from bituminous minerals (other than crude) preparations, n.e.s., containing by weight 70% or more of petroleum oils or of oils obtained from bituminous minerals, these oils being the basic constituents of the preparations, oth

<sup>1)</sup> Претходни податоци / <sup>1)</sup> Preliminary data

T-13.4: Увоз на поважни производи од најголемите трговски партнери на Република Северна Македонија во 2018<sup>1)</sup>T-13.4: Import of main products from the main trading partners of the Republic of North Macedonia, 2018<sup>1)</sup>

Земја/производ	Количество во тони	Вредност во '000 САД долари	Country/Product
	Quantity in tonnes	Value in '000 US \$	
<b>Вкупно</b>	<b>6 357 547</b>	<b>9 052 195</b>	<b>Total</b>
<b>Германија, вкупно</b>	<b>150 758</b>	<b>1 050 369</b>	<b>Germany, total</b>
Други моторни возила за превоз на лица, н.н	30 292	99 068	Motor vehicles for the transport of persons, n.e.s.
Други хемиски производи и деривати	2 508	85 711	Other chemical products and preparations
Делови за машини и апарати за филтрирање течности или гасови	1 769	40 966	Parts of the machines and apparatus of subgroups 743.5 and 743.6 of filtering or purifying machinery and apparatus
Други делови за производи од подгрупа 772.4, 772.6	575	40 921	Other parts for subgroups 772.4, 772.5 and 772.6
Керамички производи за лабораториска, хемиска и индустриска употреба; керамички корита, кади и слични садови кои се користат во земјоделството; керамички садови, тегли и слично, кои се употребуваат за транспорт и пакување на стока	1 383	36 919	Ceramic wares for laboratory, chemical or other technical uses; ceramic troughs, tubs and similar receptacles of a kind used in agriculture; ceramic pots, jars and similar articles of a kind used for the conveyance or packing of goods
<b>Велика Британија, вкупно</b>	<b>12 160</b>	<b>863 262</b>	<b>United Kingdom, total</b>
Платина и легури од платина, необработена или во прав	16	469 492	Platinum and platinum alloys, unwrought or in powder form
Други метали од платинската група и нивни легури, необработени или во облик на прав	8	258 720	Other metals of the platinum group and alloys thereof, unwrought or in powder form
Благородни метали во колоидна состојба; соединенија, органски или неоргански, од благородни метали, хемиски дефинирани или недефинирани; амалгами од благородни метали	5	43 379	Colloidal precious metals; compounds, inorganic or organic, of precious metals, whether or not chemically defined; amalgams of precious metals
Текстилни ткаенини, импрегнирани, премачкани, преслечени, ламинирани со пластични маси	1 121	11 751	Textile fabrics impregnated, coated, covered or laminated with plastics, other than those of heading 657.93
Други моторни возила за превоз на лица, н.н	923	8 286	Motor vehicles for the transport of persons, n.e.s.
<b>Грција, вкупно</b>	<b>1 139 542</b>	<b>766 756</b>	<b>Greece, total</b>
Нафтени масла и масла добиени од битуменозни минерали (освен сурови) и преработки н.н., со содржина поголема од 70 % на нафтени масла и масла добиени од битуменозни минерали, ако овие масла се основните состојки на овие производи, освен отпадоци од масла	708 184	472 874	Petroleum oils and oils obtained from bituminous minerals (other than crude) preparations, n.e.s., containing by weight 70% or more of petroleum oils or of oils obtained from bituminous minerals, these oils being the basic constituents of the preparations, oth
Други примарни форми од железо (освен железо од глава 671.33) или нелегиран челик	107 871	53 097	Other primary forms of iron (other than iron of heading 671.33) or non-alloy steel
Шипки и прачки од железо или друг легиран или нелегиран челик, топловалани, неправилно намотани, н.н	29 054	17 878	Bars and rods, hot-rolled, in irregularly wound coils, of iron or other alloy and non-alloy steel, n.e.s
Други плетени или хеклани материјали, н.н	3 593	15 070	Other knitted or crocheted fabrics, n.e.s.
Други конструкции и делови од конструкции, н.н; од железо, челик или алуминиум	6 984	10 846	Other structures and parts of structures, n.e.s; of iron, steel or aluminium



T-13.4: Увоз на поважни производи од најголемите трговски партнери на Република Северна Македонија во 2018<sup>1)</sup>T-13.4: Import of main products from the main trading partners of the Republic of North Macedonia, 2018<sup>1)</sup>

Земја/производ	Количество во тони	Вредност во '000 САД долари	Country/Product
	Quantity in tonnes	Value in '000 US \$	
<b>Србија, вкупно</b>	<b>913 143</b>	<b>611 820</b>	<b>Serbia, total</b>
Електрична енергија	-	55 940	Electric current
Плоснатовалани производи од железо или нелегиран челик, неплатинирани или необложени, обработувани не повеќе од топоваланите со ширина од 600 мм или повеќе, намотани	71 718	46 410	Flat-rolled products of iron or non-alloy steel, not clad, plated or coated, not further worked than hot-rolled of a width of 600 mm or more, in coils
Други електрични спроводници, за напон што не надминува 1000 V	3 698	21 486	Other electric conductors, for a voltage not exceeding 1 000 V
Цигари што содржат тутун	1 587	19 145	Cigarettes containing tobacco
Пченица, друга и наполица, во зрно	78 520	16 885	Other wheat (including spelt) and meslin, unmilled
<b>Кина, вкупно</b>	<b>113 790</b>	<b>523 224</b>	<b>China, total</b>
Телефонски апарати, вклучувајќи и телефони за целуларни мрежи или за други безжични мрежи	106	38 086	Telephone sets, including telephones for cellular networks or for other wireless networks
Печатени кола	493	21 449	Printed circuits
Преносливи машини за автоматска обработка, кои не тежат повеќе од 10 кг, кои имаат најмалку една централна единица за обработка, тастатура и дисплеј	125	19 438	Portable automatic data processing machines, weighing not more than 10 kg, consisting of a least a central processing unit, a keyboard and a display
Приемни апарати за телевизија, со или без вграден радиодифузен приемник или со апарати за снимање или репродукција на звук или слика	541	13 900	Reception apparatus for television, whether or not incorporating radio-broadcast receivers or sound or video recording or reproducing apparatus
Машини за климатизација, прозорски, сидни, самостојни	1 744	10 919	Air conditioning machines comprising a motor-driven fan and elements for changing the temperature and humidity, and parts thereof, window or wall-types, self-contained or "split-system"
<b>Италија, вкупно</b>	<b>117 591</b>	<b>508 039</b>	<b>Italy, total</b>
Платина и легури од платина, необработена или во прав	1	34 255	Platinum and platinum alloys, unwrought or in powder form
Кожа обработена понатаму после штавење или крастинг, вклучувајќи пергаментно обработена кожа	845	27 461	Leather further prepared after tanning or crusting, including parchment-dressed leather
Други метали од платинската група и нивни легури, необработени или во облик на прав	0	10 787	Other metals of the platinum group and alloys thereof, unwrought or in powder form
Нафтени масла и масла добиени од битуменозни минерали (освен сурови) и преработки н.н., со содржина поголема од 70 % на нафтени масла и масла добиени од битуменозни минерали, ако овие масла се основните состојки на овие производи, освен отпадоци од масла	9 726	7 954	Petroleum oils and oils obtained from bituminous minerals (other than crude) preparations, n.e.s., containing by weight 70% or more of petroleum oils or of oils obtained from bituminous minerals, these oils being the basic constituents of the preparations, oth
Средства за премачкување и лакови врз база на синтетички полимери, во неводени медиуми	1 860	7 674	Paints and varnishes (incl. enamels and lacquers) based on synthetic polymers or chemically modified natural polymers, dispersed or dissolved in a non-aqueous medium; plastics in solution

T-13.4: Увоз на поважни производи од најголемите трговски партнери на Република Северна Македонија во 2018<sup>1)</sup>T-13.4: Import of main products from the main trading partners of the Republic of North Macedonia, 2018<sup>1)</sup>

Земја/производ	Количество во тони	Вредност во '000 САД долари	Country/Product
	Quantity in tonnes	Value in '000 US \$	
<b>Турција, вкупно</b>	<b>201 035</b>	<b>425 513</b>	<b>Turkey, total</b>
Други плетени или хеклани материјали, н.н	1 266	9 751	Other knitted or crocheted fabrics, n.e.s.
Други електрични спроводници за напон што не надминува 1000 V	362	6 872	Other electric conductors, for a voltage not exceeding 1 000 V
Други производи од пластични маси	1 192	6 646	Other articles of plastics
Други моторни возила за превоз на лица, н.н	673	6 641	Motor vehicles for the transport of persons, n.e.s.
Прачки и профили од алуминиум	1 512	5 930	Aluminium bars, rods and profiles
<b>Бугарија, вкупно</b>	<b>592 682</b>	<b>389 116</b>	<b>Bulgaria, total</b>
Нафтени масла и масла добиени од битуменозни минерали (освен сурови) и преработки н.н., со содржина поголема од 70 % на нафтени масла и масла добиени од битуменозни минерали, ако овие масла се основните состојки на овие производи, освен отпадоци од масла	97 287	66 995	Petroleum oils and oils obtained from bituminous minerals (other than crude) preparations, n.e.s., containing by weight 70% or more of petroleum oils or of oils obtained from bituminous minerals, these oils being the basic constituents of the preparations, oth
Електрична енергија	-	55 819	Electric current
Други отпадоци и остатоци од железо, споменати на друго место	113 684	29 888	Ferrous waste and scrap, n.e.s.
Сурово масло од сончоглед	18 414	13 926	Sunflower crude oil
Други производи за игра што се пуштаат со пари или жетони	264	9 036	Other games, coin- or disc-operated (not bowling alley equipment)
<b>Романија, вкупно</b>	<b>245 318</b>	<b>310 706</b>	<b>Romania, total</b>
Плоснатовалани производи од железо или нелегиран челик, неплатинирани или необложени, обработувани не повеќе од топоваланите со ширина од 600 мм или повеќе, намотани	148 186	86 172	Flat-rolled products of iron or non-alloy steel, not clad, plated or coated, not further worked than hot-rolled of a width of 600 mm or more, in coils
Други електрични спроводници, за напон што не надминува 1000 V	11 224	79 857	Other electric conductors, for a voltage not exceeding 1 000 V
Текстилни ткаенини, импрегнирани, премачкани, преслечени, ламинирани со пластични маси	1 274	16 508	Textile fabrics impregnated, coated, covered or laminated with plastics, other than those of heading 657.93
Бутан, течен	15 438	9 092	Butanes, liquefied
Табли, плочи (вклучувајќи плочи за нумеричко управување), пултови, ормани и останати основи, опремени со два или повеќе апарати од подгрупа 772.4 или 772.5, за електрична контрола или за дистрибуција на електрична енергија со напон до 1000 V	314	7 787	Boards, panels (including numerical control panels) consoles, desks, cabinets and other bases, equipped with two or more apparatus of subgroups 772.4 or 772.5, for electrical control or the distribution of electricity: for a voltage not exceeding 1 000 V
<b>Јужна Африка, вкупно</b>	<b>506</b>	<b>295 604</b>	<b>South Africa, total</b>
Платина и легури од платина, необработена или во прав	6	190 639	Platinum and platinum alloys, unwrought or in powder form
Други метали од платинската група и нивни легури, необработени или во облик на прав	3	103 158	Other metals of the platinum group and alloys thereof, unwrought or in powder form

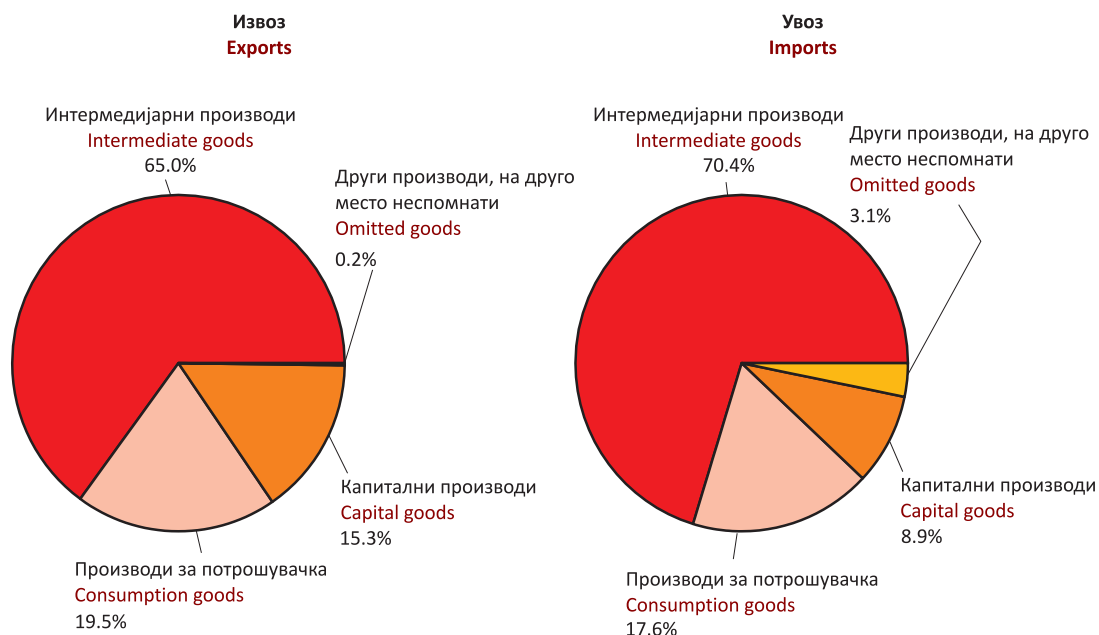
<sup>1)</sup> Претходни податоци / <sup>1)</sup> Preliminary data

Г-13.3: Структура на извозот и увозот според основните економски категории  
 G-13.3: Structure of exports and imports according to broad economic categories

2017



2018<sup>1)</sup>



<sup>1)</sup> Претходни податоци

<sup>1)</sup> Previous data

T-13.5: Извоз на најзастапени производи по земји во 2018<sup>1)</sup>T-13.5: Export of main products by countries, 2018<sup>1)</sup>

Производ/земја	Количество во тони	Вредност во '000 САД долари	Product/Country
	Quantity in tonnes	Value in '000 US \$	
<b>Вкупно</b>	<b>3 458 901</b>	<b>6 907 998</b>	<b>Total</b>
<b>Катализатори на носачи со благородни метали или соединенија на благородни метали како активна супстанција, вкупно</b>	<b>10 184</b>	<b>1 189 581</b>	<b>Supported catalysts with precious metal or precious metal compounds as the active substance, total</b>
Германија	9 911	1 173 536	Germany
Велика Британија	266	14 096	United Kingdom
Полска	6	1 833	Poland
САД	1	44	United States of America
Франција	0	16	France
<b>Машини и апарати за филтрирање и пречистување на течности или гасови, н.н., вкупно</b>	<b>8 293</b>	<b>725 341</b>	<b>Filtering or purifying machinery and apparatus, for liquids or gases, for gases, n.e.s., total</b>
Германија	7 999	717 806	Germany
Велика Британија	66	6 739	United Kingdom
Португалија	2	331	Portugal
САД	3	242	United States of America
Косово	2	79	Kosovo
<b>Сетови на проводници за палење и слично, за возила, авиони или бродови, вкупно</b>	<b>27 639</b>	<b>566 312</b>	<b>Ignition wiring sets and other wiring sets of a kind used in vehicles, aircraft or ships, total</b>
Германија	14 204	293 253	Germany
Австрија	6 709	120 934	Austria
Шпанија	4 992	95 788	Spain
Унгарија	724	25 893	Hungary
Словачка	803	20 777	Slovak Republic
<b>Други катализатори и каталитички препарати, вкупно</b>	<b>5 501</b>	<b>258 347</b>	<b>Other catalysts and catalytic preparations, total</b>
Германија	5 500	258 313	Germany
Велика Британија	0	33	United Kingdom
<b>Делови на седишта од подгрупа 821.1, вкупно</b>	<b>10 637</b>	<b>218 710</b>	<b>Parts of the seats of sub-group 821.1, total</b>
Германија	4 323	99 462	Germany
Велика Британија	816	27 958	United Kingdom
Унгарија	1 245	25 640	Hungary
Романија	1 551	20 701	Romania
Словачка	384	19 563	Slovak Republic
<b>Моторни возила за превоз на 10 или повеќе лица, вклучувајќи го и возачот, со мотор со внатрешно согорување, со палење со помош на комптерија (дизел или полудизел), вкупно</b>	<b>11 240</b>	<b>206 779</b>	<b>Motor vehicles for the transport of 10 or more persons, including the driver, with compression-ignition internal combustion engine (diesel or semi-diesel), total</b>
Белгија	11 078	204 431	Belgium
Италија	57	1 238	Italy
Хрватска	16	328	Croatia
Шпанија	17	298	Spain
Швајцарија	13	259	Switzerland

T-13.5: Извоз на најзастапени производи по земји во 2018<sup>1)</sup>T-13.5: Export of main products by countries, 2018<sup>1)</sup>

Производ/земја	Количество во тони	Вредност во '000 САД долари	Product/Country
	Quantity in tonnes	Value in '000 US \$	
<b>Табли, плочи (вклучувајќи плочи за нумеричко управување), пултови, ормани и останати основи, опремени со два или повеќе апарати од подгрупа 7724 или 7725, за електрична контрола или за дистрибуција на електрична енергија со напон до 1000 V, вкупно</b>	<b>2 087</b>	<b>163 750</b>	<b>Boards, panels (including numerical control panels), consoles, desks, cabinets and other bases, equipped with two or more apparatus of heading 772.4 or 772.5, for electric control or the distribution of electricity: for a voltage not exceeding 1000 V, total</b>
Германија	1 951	152 778	Germany
Франција	61	3 858	France
Романија	16	3 306	Romania
Словачка	42	2 450	Slovak Republic
Шпанија	12	752	Spain
<b>Плоснатовалани производи од железо или нелегиран челик, неплатинирани или необложени, обработувани не повеќе од топовалани со ширина од 600 мм или повеќе, ненамотани, вкупно</b>	<b>262 608</b>	<b>150 447</b>	<b>Flat-rolled products of iron or non-alloy steel, not clad, plated or coated, not further worked than hot-rolled, of a width of 600mm or more, not in coils, total</b>
Турција	58 140	37 797	Turkey
Италија	70 804	35 648	Italy
Србија	21 653	16 523	Serbia
Германија	20 691	10 046	Germany
Грција	19 434	9 640	Greece
<b>Тутун, неизжилен, вкупно</b>	<b>22 958</b>	<b>136 972</b>	<b>Tobacco, not stemmed/stripped, total</b>
Грција	5 740	32 888	Greece
САД	3 787	22 979	United States of America
Белгија	3 529	22 094	Belgium
Бугарија	3 352	20 842	Bulgaria
Полска	1 579	9 586	Poland
<b>Фероникел, вкупно</b>	<b>49 475</b>	<b>129 319</b>	<b>Ferro-nickel, total</b>
Јужна Африка	13 530	38 598	South Africa
Кина	14 448	29 356	China
Индија	9 153	24 775	India
Холандија	5 524	15 870	Netherlands
САД	3 150	9 786	United States of America

<sup>1)</sup> Претходни податоци / <sup>1)</sup> Preliminary data

T-13.6: Увоз на најзастапени производи по земји во 2018<sup>1)</sup>T-13.6: Import of main products by countries, 2018<sup>1)</sup>

Производ/земја	Количество во тони	Вредност во '000 САД долари	Product/Country
	Quantity in tonnes	Value in '000 US \$	
<b>Вкупно</b>	<b>6 357 547</b>	<b>9 052 195</b>	<b>Total</b>
<b>Платина и легури од платина, необработена или во прав, вкупно</b>	<b>24</b>	<b>703 055</b>	<b>Platinum and platinum alloys, unwrought or in powder form, total</b>
Велика Британија	16	469 492	United Kingdom
Јужна Африка	6	190 639	South Africa
Италија	1	34 255	Italy
Белгија	0	3 992	Belgium
Јапонија	0	1 638	Japan
<b>Нафтени масла и масла добиени од битуменозни минерали (освен сурови) и преработки н.н., со содржина поголема од 70 % на нафтени масла и масла добиени од битуменозни минерали, ако овие масла се основните состојки на овие производи, освен отпадоци од масла, вкупно</b>	<b>885 961</b>	<b>604 406</b>	<b>Petroleum oils and oils obtained from bituminous minerals (other than crude) and preparations n.e.s., containing by weight 70% or more of petroleum oils or of oils obtained from bituminous minerals, these oils being the basic constituents of the preparations, other than waste oils, total</b>
Грција	708 184	472 874	Greece
Бугарија	97 287	66 995	Bulgaria
Србија	19 633	13 164	Serbia
Израел	18 237	12 439	Israel
Италија	9 726	7 954	Italy
<b>Керамички производи за лабораториска, хемиска и индустриска употреба; керамички корита, кади и слични садови кои се користат во земјоделството; керамички садови, тегли и слично, кои се употребуваат за транспорт и пакување стока, вкупно</b>	<b>14 667</b>	<b>380 690</b>	<b>Ceramic wares for laboratory, chemical or other technical uses; ceramic troughs, tubs and similar receptacles of a kind used in agriculture; ceramic pots, jars and similar articles of a kind used for the conveyance or packing of goods, total</b>
Унгарија	3 673	108 393	Hungary
Полска	2 926	77 099	Poland
САД	2 391	55 754	United States of America
Јапонија	1 495	41 496	Japan
Германија	1 383	36 919	Germany
<b>Други метали од платинската група и нивни легури, необработени или во облик на прав, вкупно</b>	<b>11</b>	<b>372 666</b>	<b>Other metals of the platinum group and alloys thereof, unwrought or in powder form, total</b>
Велика Британија	8	258 720	United Kingdom
Јужна Африка	3	103 158	South Africa
Италија	0	10 787	Italy
<b>Плоснатовалани производи од железо или нелегиран челик, неплатинирани или необложени, обработувани не повеќе од топоваланите, со ширина од 600 мм или повеќе, намотани, вкупно</b>	<b>416 479</b>	<b>257 741</b>	<b>Flat-rolled products of iron or non-alloy steel, not clad, plated or coated, not further worked than hot-rolled, of a width of 600mm or more, in coils, total</b>
Украина	146 065	92 719	Ukraine
Романија	148 186	86 172	Romania
Србија	71 718	46 410	Serbia
Русија	50 098	32 084	Russian Federation
Грција	210	195	Greece

T-13.6: Увоз на најзастапени производи по земји во 2018<sup>1)</sup>T-13.6: Import of main products by countries, 2018<sup>1)</sup>

Производ/земја	Количество во тони	Вредност во '000 САД долари	Product/Country
	Quantity in tonnes	Value in '000 US \$	
<b>Други моторни возила за превоз на лица, н.н., вкупно</b>	<b>50 348</b>	<b>198 427</b>	<b>Motor vehicles for the transport of persons, n.e.s., total</b>
Германија	30 292	99 068	Germany
Франција	5 483	16 740	France
Чешка	1 424	12 730	Czech Republic
Јапонија	2 313	10 369	Japan
Шпанија	2 143	8 643	Spain
<b>Други електрични спроводници за напон што не надминува 1000 V, вкупно</b>	<b>21 780</b>	<b>195 407</b>	<b>Other electric conductors, for a voltage not exceeding 1000 V, total</b>
Романија	11 224	79 857	Romania
Србија	3 698	21 486	Serbia
Чешка	402	14 229	Czech Republic
Германија	921	14 114	Germany
Австрија	1 231	10 828	Austria
<b>Други хемиски производи и деривати, вкупно</b>	<b>7 967</b>	<b>141 552</b>	<b>Other chemical products and preparations, total</b>
Германија	2 508	85 711	Germany
Холандија	803	42 702	Netherlands
Ирска	102	3 342	Ireland
САД	55	2 496	United States of America
Кина	678	2 358	China
<b>Лекови, н.н. кои се подготвени во измерени дози или во форми или пакувања за малопродажба, вкупно</b>	<b>3 358</b>	<b>136 189</b>	<b>Medicaments, n.e.s., put up in measured doses or in forms or packings for retail sale, total</b>
САД	2	42 192	United States of America
Словенија	373	28 849	Slovenia
Германија	442	16 107	Germany
Хрватска	67	7 864	Croatia
Франција	126	7 701	France
<b>Електрична енергија, вкупно</b>	<b>-</b>	<b>134 092</b>	<b>Electric current, total</b>
Србија	-	55 940	Serbia
Бугарија	-	55 819	Bulgaria
Швајцарија	-	8 345	Switzerland
Грција	-	7 790	Greece
Словенија	-	3 055	Slovenia

<sup>1)</sup> Претходни податоци / <sup>1)</sup> Preliminary data