




ТРАНСПОРТ И ДРУГИ УСЛУГИ, 2015

TRANSPORT AND OTHER SERVICES, 2015



СТАТИСТИЧКИ ПРЕГЛЕД: *Транспорт, туризам и други услуги*
STATISTICAL REVIEW: *Transport, tourism and other services*

8.4.16.02
858

Издавач:

ДРЖАВЕН ЗАВОД ЗА СТАТИСТИКА НА РЕПУБЛИКА МАКЕДОНИЈА,
ул. "Даме Груев" бр.4, Скопје

Publisher:

STATE STATISTICAL OFFICE OF THE REPUBLIC OF MACEDONIA,
"Dame Gruev"- 4, Skopje

Телефон/Phone +389/02/3295-600

Факс/Fax +389/02/3111-336

Веб-страница/Web site: <http://www.stat.gov.mk>

Одговара:

Лидија Костовска, директор

Person responsible:

Lidija Kostovska, Director

**ВЕ МОЛИМЕ ПРИ КОРИСТЕЊЕТО НА ОВАА ПУБЛИКАЦИЈА, НАВЕДЕТЕ ГО ИЗВОРОТ
WHEN USING DATA CONTAINED HERE, PLEASE CITE THE SOURCE**

CIP - Каталогизација во публикација
Национална и универзитетска библиотека "Св. Климент Охридски", Скопје

31:656(497.7)"2015"
656(497.7)"2015"(083.41)

ТРАНСПОРТ и други услуги, 2015 = Transport and other services, 2015. -
Скопје : Државен завод за статистика на Република Македонија = Skopje :
State Statistical Office of the Republic of Macedonia, 2016. - 103 стр. : табели ;
29 см. - (Статистички преглед / Државен завод за статистика на Република
Македонија. Транспорт, туризам и други услуги = Statistical review / State
Statistical Office of the Republic of Macedonia, ISSN 0580-454X. Transport,
tourism and other services, ISSN 1857-5196 ; 8.4.16.02(858))

Текст напоредно на мак. и англ. јазик

ISBN 978-608-227-242-9

а) Сообраќај - Македонија - 2015 - Статистика
COBISS.MK-ID 101757706

Предговор

Во статистичкиот преглед Транспорт и други комуникации се презентирани статистичките податоци за состојбите во македонскиот транспорт според повеќе белези. Во истражувањата од областа на патниот, градскиот и железничкиот транспорт се користени дефиниции и стандарди од Методолошкиот материјал бр. 8.8.08.01 - Методологија на статистиката за транспорт, издадена од Државниот завод за статистика.

Се надеваме дека обемот на податоците и начинот на нивната презентација на корисниците ќе им овозможи брзо и лесно да ги анализираат состојбите и движењата во сообраќајот.

Секоја конструктивна забелешка и сугестија од страна на корисниците на податоците, со задоволство ќе биде прифатена.

Скопје, септември 2016

Раководител на сектор
Мирјана Бошњак

Preface

Presented in the statistical review Transport and Other Communications are detailed data about various transport indicators in the Republic of Macedonia. The surveys in the field of road, urban and railway transportation employ definitions and standards from the Methodological Material No.8.8.08.01 - Glossary for Transport Statistics, issued by the State Statistical Office.

We hope that the scope of data and the way of their presentation in this statistical review will allow users to quickly and easily analyse the situation and trends in the transport sector.

All remarks and suggestions from data users will be greatly appreciated.

Skopje, September 2016

Head of Sector
Mirjana Boshnjak

Содржина

Предговор	3
ЗНАЦИ	8
Методолошки објаснувања	9
Транспортна класификација на стоки НСТ	10
Т-01: Транспорт и други услуги	12
Г-01: Структура на превезени патници, 2015	13
Г-02: Структура на превезена стока, 2015	13
ЖЕЛЕЗНИЧКИ ТРАНСПОРТ	14
Т-02: Железничка мрежа и опрема	16
Т-03: Превезени патници и стока во железничкиот превоз	16
Т-04: Промет на патници на железнички станици во избрани општини	17
Т-05: Промет на стока на железнички станици во избрани општини	18
Т-06: Промет на патници и стоки во избрани градови	19
Т-07: Превезена стока во товарниот железнички превоз по видови	20
Т-08: Превезена стока во товарниот железнички превоз по видови	21
Т-09: Превезена стока во товарниот железнички превоз по видови - извоз	22
Т-10: Превезена стока во товарниот железнички превоз по видови - извоз	23
Т-11: Превезена стока во товарниот железнички превоз по видови - увоз	24
Т-12: Превезена стока во товарниот железнички превоз по видови - увоз	25
Т-13: Превезена стока во товарниот железнички превоз по видови - транзит	26
Т-14: Превезена стока во товарниот железнички превоз по видови - транзит	27
ПОПИС НА Е-ЖЕЛЕЗНИЧКИОТ СООБРАЌАЈ, 2010	28
Сообраќајни текови (протоци) на железничката мрежа, 2010	30
Т-15: Движење на товарните возови/годишно	30
Т-16: Движење на патничките возови/годишно	30
Т-17: Други возни движења (возни услуги)/годишно - опционално	31
Т-18: Влечни возни-километри/годишно - опционално	31
Т-19: Технички карактеристики на железнички мрежни сегменти во 2010	32
Т-20: Географски координати на железничкиот мрежен сегмент	33
Т-21: Опис на варијаблите	33
Т-22: Железнички незгоди според видот на незгодите	34
ЕЗЕРСКИ ТРАНСПОРТ	34
Т-23: Езерски транспорт	34
ВОЗДУХОПЛОВЕН ТРАНСПОРТ	35
Т-24: Промет на воздухоплови на домашни и странски воздухопловни компании на аеродромите	37
Т-25: Промет на патници на домашни и странски воздухопловни компании на аеродромите	40
Т-26: Промет на товар на домашни и странски воздухопловни компании на аеродромите	42
Т-27: Промет на пошта на домашни и странски воздухопловни компании на аеродромите	44
Т-28: Промет на товар, пошта и патници во воздухопловниот превоз	46
ПАТЕН ТРАНСПОРТ	47
Т-29: Патишта и категоризација на патиштата	49
Т-30: Преглед на локални патишта, состојба 31.12.2015	50
Т-31: Преглед на мостови на локални патишта, состојба 31.12.2015	52
Т-32: Регистрирани патни моторни и приклучни возила	54


T-33: Регистрирани патни моторни и приклучни превозни средства во 2015	55
T-34: Регистрирани патни моторни и приклучни превозни средства, прва регистрација, 2015	57
T-35.1: Патни моторни и приклучни возила според видот и годината на производство, 31.12.2015	59
T-35.2: Патни моторни и приклучни возила според видот и годината на производство, 31.12.2015	59
T-36: Просечна старост на патните моторни возила, 2002-2015	60
T-37: Патни моторни возила според видот на горивото	62
T-38: Патни моторни возила според видот на горивото, 2015	63
T-39: Патен транспорт	79
T-40: Работа на автобусите во патничкиот превоз	79
T-41: Превоз на патници и стока во патниот транспорт	80
T-42: Превезена стока во товарниот патен превоз по видови	81
T-43: Преминување на патници на поважните гранични премини	82
СООБРАЌАЈНИ НЕЗГОДИ НА ПАТИШТАТА ВО ПАТНИОТ СООБРАЌАЈ	83
T-44: Сообраќајни незгоди со настрадани лица	87
T-45: Сообраќајни незгоди според грешките на учесниците во сообраќајот	87
T-46: Настрани лица според категоријата на учесниците	88
T-47: Настрани лица според видот на сообраќајната незгода	89
T-48: Загинати и повредени лица во сообраќајни незгоди	90
T-49: Патни сообраќајни незгоди и настрадани лица според временскиот период и околината на патот	93
T-50: Загинати и повредени лица во сообраќајни незгоди во кои е вклучено едно или повеќе лица под дејство на алкохол ...	93
БРОЕЊЕ НА СООБРАЌАЈОТ НА МЕЃУНАРОДНИТЕ ПАТИШТА ВО 2010.....	94
T-51: Должина на делови од Е-патот според просечниот годишен дневен сообраќај	96
T-52: Должина и искористеност на патиштата, 2005-2010	96
T-53: Податоци за густината на патниот сообраќај на пунктовете за броење на Е-патиштата, 2010	97
ГРАДСКИ ТРАНСПОРТ.....	98
T-54: Градски транспорт	99
ТАКСИ ТРАНСПОРТ	100
T-55: Такси транспорт	100
ПАРКИРАЛИШТА И ГАРАЖИ.....	101
T-56: Паркиралишта и гаражи	101
ЦЕВОВОДЕН ТРАНСПОРТ	102
T-57: Цевоводен транспорт - гасовод	102

Contents


Preface.....	3
SYMBOLS.....	8
Methodological explanations.....	9
Standard Goods Classification for Transport Statistics - NST.....	11
T-01: Transport and other services.....	12
G-01: Structure of passenger transport, 2015.....	13
G-02: Structure of goods transport, 2015.....	13
RAILWAY TRANSPORT.....	15
T-02: Railway network and equipment.....	16
T-03: Passenger and goods carried in railway transport.....	16
T-04: Passenger traffic at railway stations in selected municipalities.....	17
T-05: Goods traffic at railway stations in selected municipalities.....	18
T-06: Passenger and goods traffic in selected cities.....	19
T-07: Rail transport of goods according to type.....	20
T-08: Rail transport of goods according to type.....	21
T-09: Rail transport of goods according to type - international out.....	22
T-10: Rail transport of goods according to type - international out.....	23
T-11: Rail transport of goods according to type - international in.....	24
T-12: Rail transport of goods according to type - international in.....	25
T-13: Rail transport of goods according to type - transit.....	26
T-14: Rail transport of goods according to type - transit.....	27
E-RAIL TRAFFIC CENSUS, 2010.....	29
Traffic flows on the rail network, 2010.....	30
T-15: Goods train movements per year.....	30
T-16: Passenger train movements per year.....	30
T-17: Other train movements (service trains, etc.) per year - OPTIONAL.....	31
T-18: Hauled train-kilometres per year - optional.....	31
T-19: Technical characteristics of the rail network segments in 2010.....	32
T-20: Geographical co-ordinates of the rail network segments.....	33
T-21: Description of variables.....	33
T-22: Railway accidents according to types of accidents.....	34
LAKE TRANSPORT.....	34
T-23: Lake transport.....	34
AIR TRANSPORT.....	36
T-24: Traffic of domestic and international airline companies at the airports.....	37
T-25: Passenger traffic of domestic and international airline companies at the airports.....	40
T-26: Freight traffic of domestic and international airline companies at the airports.....	42
T-27: Mail traffic of domestic and international airline companies at the airports.....	44
T-28: Freight, mail and passenger traffic in air transport.....	46
ROAD TRANSPORT.....	48
T-29: Roads and road categories.....	49
T-30: Overview of local roads, situation 31.12.2015.....	50
T-31: Overview of bridges on local roads, situation 31.12.2015.....	52
T-32: Registered road motor vehicles and trailers.....	54
T-33: Registered road motor vehicles and trailers in 2015.....	55
T-34: Registered road motor vehicles and trailers, first registration, 2015.....	57

T-35.1: Road motor vehicles and trailers according to the type and year of production, 31.12.2015.....	59
T-35.2: Road motor vehicles and trailers according to the type and year of production, 31.12.2015.....	59
T-36: Average age of road motor vehicles, 2002-2015	60
T-37: Road motor vehicles according to the type of fuel	62
T-38: Road motor vehicles according to the type of fuel, 2015	63
T-39: Road transport	79
T-40: Buses in use in passenger transport	79
T-41: Transport of passengers and goods in the road transport	80
T-42: Road transport of goods according to type	81
T-43: Passenger traffic at major border crossings	82
ROAD TRAFFIC ACCIDENTS	85
T-44: Traffic accidents involving casualties.....	87
T-45: Traffic accidents according to the errors of traffic participans	87
T-46: Casualties according to the category of participants	88
T-47: Casualties according to the type of accident	89
T-48: Killed and injured persons in traffic accidents	90
T-49: Road traffic accident according to time of occurrence and surroundings	93
T-50: Killed and injured persons in road traffic accidents involving one or more persons under the influence of alcohol	93
TRAFFIC COUNTING ON THE INTERNATIONAL ROADS IN 2010.....	95
T-51: Length of E-road sections according to the average annual daily traffic	96
T-52: Length and usage of the roads, 2005-2010	96
T-53: Data on motor traffic density at the counting posts on E-roads, 2010	97
URBAN TRANSPORT.....	98
T-54: Urban transport	99
TAXI TRANSPORT	100
T-55: Taxi transport	100
PARKING LOTS AND GARAGES.....	101
T-56: Parking lots and garages	101
PIPELINE TRANSPORT	102
T-57: Gas pipeline transport	102

ЗНАЦИ

-	нема појава
...	не се располага со податок
∅	просек
0	податокот е помал од 0.5 од дадената единица мерка
0.0	податокот е помал од 0.05 од дадената единица мерка
1)	ознака за фуснота под табелата
()	непотполн, односно проценет податок
*	коригиран податок
:	заштитен (индивидуален) податок
...*	индексот е над 1000
	опфатено со податокот во правец на стрелката
(CV>=25)	непрецизна процена, различна од нула

SYMBOLS

-	no entry
...	data not available
∅	average
0	value is less than 0.5 of the unit of measure being used
0.0	value is less than 0.05 of the unit of measure being used
1)	footnote beneath table
()	incomplete or estimated data
*	corrected data
:	confidential (individual) data
...*	index is above 1000
	covered by data in direction of the sign
(CV>=25)	inaccurate estimate, other than zero

Методолошки објаснувања

Извор на податоците

Прегледот е подготвен врз основа на податоците од месечните и годишните статистички истражувања на деловните субјекти што ги прибира и обработува Државниот завод за статистика.

Основни дефиниции

Во сообраќајот, под поимот **превоз** се подразбира движење на патници и стока со превозни средства на дадена патна мрежа.

Под поимот **промет** се подразбира само утовар, односно истовар на станиците.

Превозот по видови на стока е прикажан според Транспортната класификација на стоки НСТ: Рев. 2008

Methodological explanations

Data sources

The review has been prepared on the basis of data from the monthly and annual surveys of business entities, which are collected and processed by the State Statistical Office.

Definitions

Transport is the movement of passengers and goods using transport vehicles, on a given road network.

Traffic includes movements in the loading-unloading stations.

Transportation by types of goods is presented according to the Standard Goods Classification for Transport Statistics - NST: Rev. 2008

Транспортна класификација на стоки НСТ

01 (01.1-01.9); 01.A; 01.B	Земјоделски производи, производи од лов и шумарство, риби и други производи од риболов
02 (02.1-02.3)	Јаглен и лигнит, сурова нафта и природен гас
03 (03.1-03.6)	Метални руди и други производи на рударството и вадењето камен, тресет, уранова и ториумова руда
04 (04.1-04.9)	Прехранбени производи, пијалаци и тутунски производи
05 (05.1-05.3)	Текстил и текстилни производи, кожа и кожни производи
06 (06.1-06.3)	Дрво и производи од дрво и плута (освен мебел), предмети од слама и плетарски материјали, целулоза, хартија и производи од хартија, материјали за печатење и снимени записи
07 (07.1-07.4)	Кокс и производи од рафинација на нафта
08 (08.1-08.7)	Хемикалии, хемиски производи, вештачки и синтетички влакна, производи од гума и пластични маси, нуклеарни горива
09 (09.1-09.3)	Други неметални минерални производи
10 (10.1-10.5)	Основни метали, произведени метални производи, освен машини и постројки
11 (11.1-11.8)	Машини и постројки, неспомнати на друго место, канцелариски машини и компјутери, електрични машини и апарати, неспомнати на друго место, радија, телевизори и комуникациски постројки и апарати, медицински, прецизни и оптички инструменти, часовници и рачни часовници
12 (12.1;12.2)	Транспортни средства
13 (13.1;13.2)	Мебел, друга произведена стока, неспомната на друго место
14 (14.1;14.2)	Секундарни сировини, комунален отпад и друг отпад
15 (15.1;15.2)	Поштенски пратки
16 (16.1;16.2)	Опрема и материјали кои се користат во транспортот на стоки
17 (17.1-17.5)	Пренесување на стоки заради преселување на домаќинства и канцеларии, пренесување на багаж одвоено од патниците, пренесување на возила за поправка, други непродажни стоки, неспомнати на друго место
18 (18.0)	Групирани стоки, мешани видови на стоки кои се транспортираат заедно
19 (19.1;19.2)	Неидентификувани (неодредени) стоки, стоки кои поради некоја причина не може да бидат идентификувани и не можат да бидат распоредени во групите од 01 до 16
20 (20.0)	Други стоки, неспомнати на друго место

Standard Goods Classification for Transport Statistics - NST

01 (01.1-01.9); 01.A; 01.B	Products of agriculture, hunting, and forestry: fish and other fishing products
02 (02.1-02.3)	Coal and lignite, crude petroleum and natural gas
03 (03.1-03.6)	Metal ores and other mining and quarrying products, peat, uranium and thorium ores
04 (04.1-04.9)	Food products, beverages and tobacco
05 (05.1-05.3)	Textiles and textile products, leather and leather products
06 (06.1-06.3)	Wood and products of wood and cork (except furniture), articles of straw and plaiting materials, pulp, paper and paper products, printed matter and recorded media
07 (07.1-07.4)	Coke and refined petroleum products
08 (08.1-08.7)	Chemicals, chemical products and man-made fibers, rubber and plastic products, nuclear fuel
09 (09.1-09.3)	Other non-metallic mineral products
10 (10.1-10.5)	Basic metals, fabricated metal products, except machinery and equipment
11 (11.1-11.8)	Machinery and equipment n.e.c., office machinery and computers, electrical machinery and apparatus n.e.c., radio, television and communication equipment and apparatus, medical, precision and optical instruments, watches and clocks
12 (12.1;12.2)	Transport equipment
13 (13.1;13.2)	Furniture, other manufactured goods, n.e.c.
14 (14.1;14.2)	Secondary raw materials, municipal wastes and other wastes
15 (15.1;15.2)	Mail, parcels
16 (16.1;16.2)	Equipment and material utilized in the transport of goods
17 (17.1-17.5)	Goods moved in the course of household and office removals; baggage and articles accompanying travellers; motor vehicles being moved for repair; other non-market goods n.e.c.
18 (18.0)	Grouped goods: mixture of types of goods which are transported together
19 (19.1;19.2)	Unidentifiable goods: goods which for any reason cannot be identified and therefore cannot be assigned to groups 01 - 16
20 (20.0)	Other goods n.e.c.

T-01:Транспорт и други услуги
T-01: Transport and other services

	2011	2012	2013	2014	2015	
Железнички транспорт / Railway transport						
Вистинска должина на пругите во км	696	696	696	696	696	Real length of railroad, in km
Локомотиви	53	43	43	43	42	Locomotives
Патнички возен парк	61	68	67	67	67	Rolling stock of passenger cars
Товарни коли	1 007	1 011	1 020	1 011	1 161	Freight cars
Превезени патници во илјади	1 421	1 013	853	803	1 022	Passengers carried, in '000
Патнички км во милиони	145	99	80	80	178	Passenger-km, in '000.000
Индекс 2011=100	100.0	68.3	55.2	55.2	122.8	Index 2011=100
Превезена стока, во илјади тони	2 770	2 539	2 283	2 376	1 566	Goods carried, in '000 tonnes
Нето - тонски километри, во милиони	479	423	421	411	278	Net tonne-kilometres, in '000.000
Индекс 2011=100	100.0	88.3	87.9	85.8	58.0	Index 2011=100
Езерски транспорт / Lake transport						
Превезени патници	28 440	17 690	31 660	36 620	38 685	Passengers carried
Патнички км, во илјади	850	899	608	741	875	Passenger-km, in '000
Индекс 2011=100	100.0	105.8	71.5	87.2	102.9	Index 2011=100
Воздухопловен транспорт / Air transport						
Превезени патници-вкупно	834 958	912 691	1 066 628	1 278 327	1 560 683	Passengers carried - total
Индекс 2011=100	100.0	109.3	127.7	153.1	186.9	Index 2011=100
Качени	417 072	454 656	534 727	641 861	785 645	Embarked
Слезени	411 248	447 841	524 861	632 975	766 492	Disembarked
Транзит	6 638	10 194	7 040	3 491	8 546	Transit
Превезена стока и пошта, во тони ¹⁾						Goods and mail carried, in tonnes ¹⁾
Вкупно	2 185	2 095	2 515	3 432*	2 647	Total
Индекс 2011=100	100.0	95.9	115.1	157.1	121.1	Index 2011=100
Испратена	577	594	935	1 459	962	Departed
Пристигната	1 603	1 496	1 577	1 969	1 685	Arrived
Транзит	5	5	3	4	0	Transit
Регистрирани патни моторни возила Registered motor vehicles						
Патнички автомобили, број	313 080	301 761	346 798	371 449	383 833	Passenger cars, number
Автобуси, број	2 636	3 719	3 022	3 164	3 243	Buses, number
Товарни автомобили, број	27 917	26 542	30 167	32 123	33 237	Goods vehicles, number
Патнички и товарен транспорт Passenger and freight transport						
Превезени патници, во илјади ²⁾	15 644	15 595	16 052	8 115	8 074	Passengers carried, in '000 ²⁾
Патнички километри, во милиони ²⁾	1 640	1 403	1 395	1 208	1 248	Passenger-km, in '000.000 ²⁾
Индекс 2011=100	100.0	85.5	85.1	73.7	76.1	Index 2011=100
Превезена стока, во илјади тони	32 537	31 340	31 346	31 587	36 513	Goods carried, in '000 tonnes
Тонски километри, во милиони	5 381	5 802	5 145	7 399	6 759	Tonne-kilometres, in '000.000
Индекс 2011=100	100.0	107.8	95.6	137.5	125.6	Index 2011=100
Градско-приградски транспорт Urban-suburban transport						
Превезени патници, во илјади	67 072	69 731	69 063	84 476	80 316	Passengers carried, in '000
Индекс 2011=100	100.0	104.0	103.0	125.9	119.7	Index 2011=100

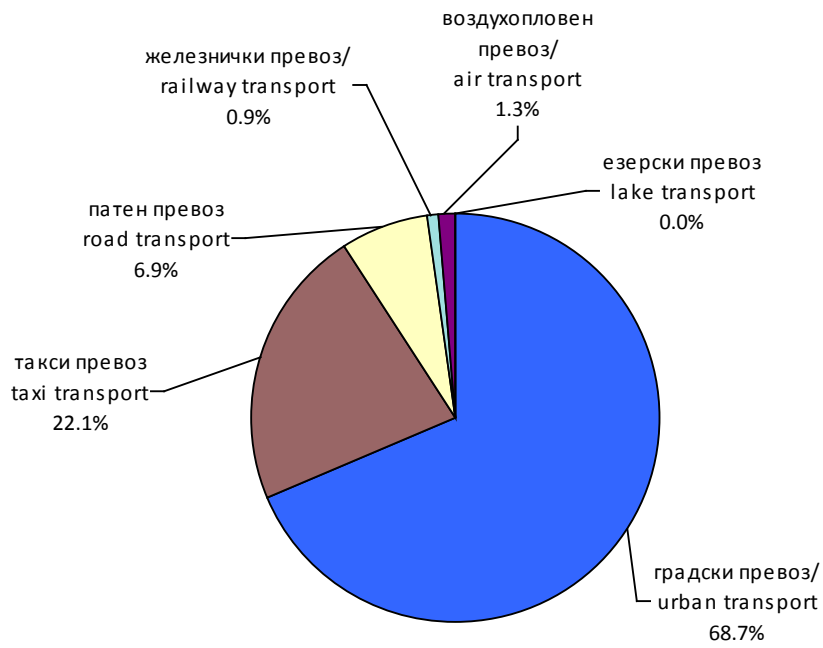
¹⁾ Од 2013 година, во податоците за превезени стоки се вклучени и податоците за превезената пошта.

¹⁾ Since 2013, data on goods carried also include mail.

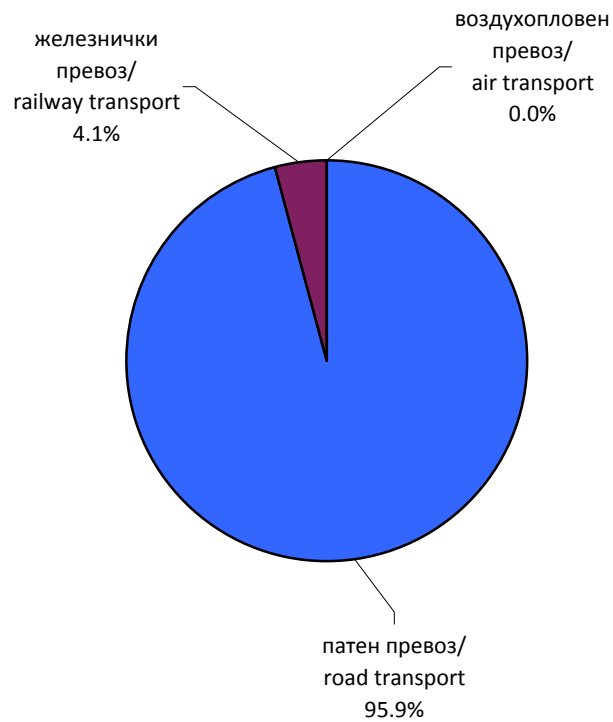
²⁾ Од 2014 година, поради методолошки измени, податоците за патниот патнички транспорт се однесуваат само за национален и меѓународен превоз

²⁾ Due to methodological changes, since 2014, data on road passenger transport refer only to national and international transport.

Г-01: Структура на превезени патници, 2015
G-01: Structure of passenger transport, 2015



Г-02: Структура на превезена стока, 2015
G-02: Structure of goods transport, 2015



ЖЕЛЕЗНИЧКИ ТРАНСПОРТ

Извор на податоците за статистиката на железничкиот превоз се редовните месечни и годишни извештаи што ги доставуваат деловните субјекти коишто според Националната класификација на дејностите вршат железнички превоз.

Инфраструктура

Пруга претставува линија на комуникација составена од шини наменети исклучиво за движење на железнички превозни средства.

Железничка мрежа претставува должина на сите пруги во една дадена област. Овде се исклучуваат продолжетеците на патот, пругите кои се користени исклучиво за туристички намени во текот на сезоната, како и пругите конструирани само за потребите на рудниците, шумите или други индустриски и земјоделски активности.

Колосек

Спој на шини по којшто можат да се движат железничките превозни средства.

Транспортна опрема

Железнички транспортни средства (возила) претставуваат подвижна опрема која исклучиво се движи по шини и при движењето користи сопствен погон (локомотиви) или е влечена од друго транспортно средство (вагони, приколки).

Во статистичките податоци се вклучени само железничките транспортни средства со кои располага железничкото транспортно претпријатие.

Локомотива претставува железничка кола опремена со примарен погон и мотор, или со мотор кој служи само за влечење на железнички коли.

Железничка кола претставува железничка кола со мотор, конструирана за превоз на патници или стоки по железница. Во статистичките податоци ваквите железнички коли претставуваат неделива целина и се бројат засебно. Тука спаѓаат патничките и товарните возови.

Дефиниции на белезите

Патници се лица коишто се возат во железничка кола со цел да се превезат на одредено растојание.

Патнички километри претставуваат единица-мерка за превоз на еден патник во должина на пругата од еден километар.

Превезени стоки претставуваат збир на натоварените, истоварените, извезените и транзитните стоки изразени во тони.

Натоварени стоки претставуваат стоки натоварени во националниот и меѓународниот превоз.

Истоварените стоки претставуваат стоки истоварени во националниот и меѓународниот превоз.

Во вкупниот превоз на стоки се вклучени сите пратки: колски, денчани, експресни и со превозница за сите видови возила.

Нето-тонски километри претставува единица-мерка на движење на товар во еден вагон на растојание од еден километар.

RAILWAY TRANSPORT

Data sources for railway transport statistics are the regular monthly and annual reports from business entities whose main activity according to the National Classification of Activities is railway transport.

Infrastructure

Railway

Line of communication made up of rails, exclusively for running of railway vehicles.

Railway network

All railways in a given area. This does not include stretches of road, lines solely used for tourism purposes during the season and railways constructed solely to serve mines, forest or other industrial or agricultural undertakings.

Track

A pair of rails over which railway vehicles can run.

Transport equipment

Railway vehicle

Mobile equipment running exclusively on rails, moving either under its own power (locomotives and railcars) or hauled by another vehicle (railcar trailers, wagons). The statistical data cover only the transport means which are at the disposal of the railway transport company.

Locomotive

Railway vehicle equipped with prime mover and motor or with motor only used for hauling railway vehicles.

Railcar

Railway vehicle with motor constructed for the conveyance of passengers or goods by rail. In statistics, each railcar in an indivisible set is counted separately. In statistics of passenger vehicles and goods vehicles, each body fitted to carry passengers or goods is counted as a unit.

Definitions

Passenger - any person who makes a journey by railway vehicle.

Passenger-kilometre - unit of measurement representing the transport of one passenger by rail over a distance of one kilometre.

Goods carried by rail - all loaded, unloaded, exported and transit goods measured in tonnes.

Loaded goods - all goods loaded in national and international transport.

Unloaded goods - all goods unloaded in national and international transport.

The total goods transport includes all deliveries.

Net-tonne kilometre - unit of measurement of goods transport which represents the transport of goods in one wagon by rail over a distance of one kilometre.

T-02: Железничка мрежа и опрема
T-02: Railway network and equipment

	Вистинска должина на пругите во километри Real length of railroad, in km		Број на службени места ¹⁾ Number of official places ¹⁾	Превозни средства на крајот на годината Transport means at the end of the year					
	вкупно total	нормален колосек normal tracks		локомотиви locomotives			патнички возен парк Rolling stock of passenger cars	моторни возови Motor trains	товарен возен парк Rolling stock of freight cars
				вкупно total	електрични electric	дизел diesel			
2008	696	696	97	56	16	40	124	17	1 494
2009	696	696	127	53	16	37	110	14	1 323
2010	696	696	124	55	16	39	64	10	1 144
2011	696	696	124	53	16	37	61	10	1 007
2012	696	696	124	43	16	27	68	10	1 011
2013	696	696	124	43	16	27	67	10	1 020
2014	696	696	124	43	16	27	67	10	1 011
2015	696	696	124	42	16	26	67	10	1 011

¹⁾ Во бројот на службени места се опфатени: железнички станици, стојалишта, товаришта

¹⁾ Number of official places included railway stations, railway stops, loading

T-03: Превезени патници и стока во железничкиот превоз
T-03: Passenger and goods carried in railway transport

	Превоз на патници / Transport of passengers			Превоз на стока / Transport of goods		
	превезени патници, во илјади Passengers carried, in '000	патнички километри, во илјади Passenger-km, in '000	просечен пат на патник, во км Average distance travelled per passenger, in km	превезена стока, во илјади тони Goods carried, in '000 tonnes	нето-тонски км, во илјади Net tonne-kilometres, in '000	просечен пат на 1 тон стока, во км Average distance travelled per tonne of goods, in km
2008	1 448	147 965	102	4 206	742 917	177
2009	1 523	154 500	101	2 929	496 719	170
2010	1 512	154 705	102	3 097	524 963	170
2011	1 421	145 291	102	2 770	478 925	173
2012	1 013	99 215	98	2 539	422 983	167
2013	853	80 155	94	2 283	420 930	184
2014	803	80 042	99	2 376	411 332	173
2015	1 022	177 476	174	1 566	278 195	178

T-04: Промет на патници на железнички станици во избрани општини

T-04: Passenger traffic at railway stations in selected municipalities

	2011	2012	2013	2014	2015	
Железнички станици - вкупно¹⁾	97	99	97	97	99	Railway stations - total¹⁾
Битола	5	5	5	5	21	Bitola
Гевгелија	6	6	6	6	5	Gevgelija
Гостивар	5	5	5	5	6	Gostivar
Кичево	5	5	5	5	5	Kichevo
Кочани	3	3	3	3	5	Kochani
Куманово	7	7	6	6	3	Kumanovo
Неготино	6	6	6	6	6	Negotino
Прилеп	7	7	7	7	6	Prilep
Скопје	21	23	22	22	7	Skopje
Свети Николе	1	1	1	1	1	Sveti Nikole
Штип	4	4	4	4	7	Shtip
Тетово	6	6	6	6	6	Tetovo
Велес	21	21	21	21	21	Veles
Отпатувани патници во илјади - вкупно	1 408	1 000	842	791	1 013	Passengers departed, in '000 - total
Битола	86	54	37	44	42	Bitola
Гевгелија	50	35	25	23	436	Gevgelija
Гостивар	35	20	16	14	4	Gostivar
Кичево	65	46	30	27	7	Kichevo
Кочани	15	5	3	3	4	Kochani
Куманово	10	6	6	4	7	Kumanovo
Неготино	31	22	14	9	13	Negotino
Прилеп	156	103	83	88	70	Prilep
Скопје	440	307	276	257	202	Skopje
Свети Николе	3	1	1	1	0	Sveti Nikole
Штип	24	7	3	5	6	Shtip
Тетово	16	10	8	7	2	Tetovo
Велес	477	384	340	309	220	Veles

¹⁾ Опфатени се само станиците на кои имало промет на патници или стока

¹⁾ Only stations with traffic of passengers and goods are covered

T-05: Промет на стока на железнички станици во избрани општини

T-05: Goods traffic at railway stations in selected municipalities

	2011	2012	2013	2014	2015	
Промет на стока во тони-вкупно	1 902 581	1 875 974	1 545 595	1 677 946	917 393	Goods traffic, in tonnes - total
Натоварено - вкупно	291 740	198 445	113 949	188 848	131 463	Loaded - total
Истоварено - вкупно	1 610 841	1 677 529	1 431 643	1 489 098	785 930	Unloaded- total
Битола - вкупно	5 826	9 178	15 890	17 105	10 778	Bitola - total
Натоварено	903	163	821	804	38	Loaded
Истоварено	4 923	9 015	15 069	16 301	10 740	Unloaded
Гевгелија - вкупно	6 447	55 393	92 377	60 360	13 480	Gevgelija - total
Натоварено	352	2 986	14 965	380	610	Loaded
Истоварено	6 095	52 407	77 412	59 980	12 870	Unloaded
Гостивар - вкупно	639	192	419	503	-	Gostivar - total
Натоварено	40	65	30	247	-	Loaded
Истоварено	599	127	389	256	-	Unloaded
Кичево - вкупно	1 954	1 794	1 504	1 516	1 930	Kichevo - total
Натоварено	830	689	730	740	965	Loaded
Истоварено	1 124	1 105	774	776	965	Unloaded
Кочани - вкупно	728	150	691	-	-	Kochani - total
Натоварено	-	75	-	-	-	Loaded
Истоварено	728	75	691	-	-	Unloaded
Куманово - вкупно	60 184	74 670	44 513	35 381	45 591	Kumanovo - total
Натоварено	3 048	712	6 017	753	781	Loaded
Истоварено	57 136	73 958	38 496	34 628	44 810	Unloaded
Неготино - вкупно	17 777	25 496	20 263	42 430	65 753	Negotino - total
Натоварено	1 220	4 323	799	1 093	1 123	Loaded
Истоварено	16 557	21 173	19 464	41 337	64 630	Unloaded
Прилеп - вкупно	5 350	3 895	4 897	5 059	4 163	Prilep - total
Натоварено	52	602	-	378	229	Loaded
Истоварено	5 298	3 293	4 897	4 681	3 934	Unloaded
Скопје - вкупно	1 259 204	974 741	758 112	869 290	678 945	Skopje - total
Натоварено	265 484	175 514	86 891	176 280	119 262	Loaded
Истоварено	993 720	799 227	671 221	693 010	559 683	Unloaded
Свети Николе - вкупно	500	2 208	1 960	800	-	Sveti Nikole - total
Натоварено	-	304	180	-	-	Loaded
Истоварено	500	1 904	1 780	800	-	Unloaded
Штип - вкупно	2 070	-	-	-	121	Shtip - total
Натоварено	1 125	-	-	-	121	Loaded
Истоварено	945	-	-	-	-	Unloaded
Тетово - вкупно	47 726	90 526	128 514	101 841	43 581	Tetovo - total
Натоварено	14 409	11 217	10 799	5 825	2 605	Loaded
Истоварено	33 317	79 309	127 715	96 016	40 976	Unloaded
Велес - вкупно	494 176	637 731	476 452	543 661	52 930	Veles - total
Натоварено	4 277	1 795	2 437	2 348	5 729	Loaded
Истоварено	489 899	635 936	474 015	541 313	47 201	Unloaded

T-06: Промет на патници и стоки во избрани градови

T-06: Passenger and goods traffic in selected cities

	2011	2012	2013	2014	2015	
Битола						Bitola
Отпатувани патници	85 081	53 131	36 293	43 018	41 418	Passengers departed
Промет на стока, тони	5 136	9 178	15 890	17 105	10 778	Goods traffic, in tonnes
Натоварено	558	163	821	804	38	Loaded
Истоварено	4 578	9 015	15 069	16 301	10 740	Unloaded
Куманово						Kumanovo
Отпатувани патници	4 935	2 901	2 495	2 095	2 407	Passengers departed
Промет на стока, тони	60 184	74 670	44 513	35 381	45 590	Goods traffic, in tonnes
Натоварено	3 048	712	6 017	753	780	Loaded
Истоварено	57 136	73 958	38 496	34 628	44 810	Unloaded
Прилеп						Prilep
Отпатувани патници	134 789	87 865	66 593	73 675	58 164	Passengers departed
Промет на стока, тони	5 350	3 895	4 897	5 059	3 779	Goods traffic, in tonnes
Натоварено	52	602	-	378	37	Loaded
Истоварено	5 298	3 293	4 897	4 681	3 742	Unloaded
Скопје						Skopje
Отпатувани патници	416 556	294 555	264 234	248 315	193 502	Passengers departed
Промет на стока, тони	973 136	660 057	460 578	590 668	505 133	Goods traffic, in tonnes
Натоварено	250 665	152 569	85 973	114 852	67 862	Loaded
Истоварено	722 471	507 488	374 605	475 816	437 271	Unloaded
Штип						Shtip
Отпатувани патници	21 130	5 563	2 672	4 312	6 000	Passengers departed
Промет на стока, тони	2 070	-	-	-	240	Goods traffic, in tonnes
Натоварено	1 125	-	-	-	120	Loaded
Истоварено	945	-	-	-	120	Unloaded
Тетово						Tetovo
Отпатувани патници	12 757	7 513	4 886	4 159	1 207	Passengers departed
Промет на стока, тони	697	5 266	3 105	6 727	3 463	Goods traffic, in tonnes
Натоварено	-	-	-	-	-	Loaded
Истоварено	697	5 266	3 105	6 727	3 463	Unloaded
Велес						Veles
Отпатувани патници	414 039	336 302	304 271	283 664	201 047	Passengers departed
Промет на стока, тони	15 139	9 925	6 040	8 413	10 452	Goods traffic, in tonnes
Натоварено	925	855	47	1 017	1 128	Loaded
Истоварено	14 214	9 070	5 993	7 396	9 324	Unloaded
Гевгелија						Gevgelija
Отпатувани патници	37 788	26 994	19 284	17 141	59 397	Passengers departed
Промет на стока, тони	6 447	52 253	61 793	60 360	13 480	Goods traffic, in tonnes
Натоварено	352	1 779	-	380	610	Loaded
Истоварено	6 095	50 474	61 793	59 980	12 870	Unloaded

T-07: Превезена стока во товарниот железнички превоз по видови

T-07: Rail transport of goods according to type

Транспортна класификација на стоки НСТ	2012	2013	2014	2015	Standard Goods Classification for Transport Statistics - NST
Превезена стока-вкупно	2 538 879	2 282 837	2 376 544	1 565 775	Goods carried - total
Земјоделски производи, производи од лов и шумарство, риби и други производи од риболов	1 433	2 181	1 820	1 965	Products of agriculture, hunting and forestry; fish and other fishing products
Јаглен и лигнит, сурова нафта и природен гас	295 113	246 855	174 903	61 129	Coal and lignite; crude petroleum and natural gas
Метални руди и други производи на рударството и вадењето камен, тресет, уранова и ториумова руда	575 109	527 316	573 414	45 991	Metal ores and other mining and quarrying products; peat; uranium and thorium ores
Прехранбени производи, пијалаци и тутунски производи	197 747	223 682	180 941	136 333	Food products, beverages and tobacco
Текстил и текстилни производи, кожа и кожни производи	1 964	4 097	4 695	2 567	Textiles and textile products; leather and leather products
Дрво и производи од дрво и плута (освен мебел), предмети од слама и плетарски материјали, целулоза, хартија и производи од хартија, материјали за печатење и снимени записи	168 260	159 598	152 327	114 306	Wood and products of wood and cork (except furniture); articles of straw and plaiting materials; pulp, paper and paper products; printed matter and recorded media
Кокс и производи од рафинирање на нафта	277 815	240 282	216 909	172 528	Coke and refined petroleum products
Хемикалии, хемиски производи, вештачки и синтетички влакна, производи од гума и пластични маси, нуклеарни горива	44 307	63 677	89 091	82 507	Chemicals, chemical products and man-made fibres; rubber and plastic products; nuclear fuel
Други неметални минерални производи	34 387	32 267	29 332	19 405	Other non-metallic mineral products
Основни метали, произведени метални производи, освен машини и постројки	533 072	385 385	510 053	484 941	Basic metals; fabricated metal products, except machinery and equipment
Машини и постројки, неспомнати на друго место, канцелариски машини и компјутери, електрични машини и апарати, неспомнати на друго место, радија, телевизори и комуникациски постројки и апарати, медицински, прецизни и оптички инструменти, часовници и рачни часовници	11 978	14 392	12 385	8 627	Machinery and equipment n.e.c.; office machinery and computers; electrical machinery and apparatus n.e.c.; radio, television and communication equipment and apparatus; medical, precision and optical instruments; watches and clocks
Транспортни средства	6 233	2 635	3 360	5 604	Transport equipment
Мебел, друга произведена стока, неспомнатa на друго место	2 873	6 407	5 861	2 450	Furniture; other manufactured goods n.e.c.
Секундарни суровини, комунален отпад и друг отпад	-	-	-	-	Secondary raw materials; municipal wastes and other wastes
Поштенски пратки	-	-	-	-	Mail, parcels
Опрема и материјали кои се користат во транспортот на стоки	361 529	339 974	385 495	389 491	Equipment and material utilized in the transport of goods
Пренесување на стоки заради преселување на домаќинства и канцеларии, пренесување на багаж одвоено од патниците, пренесување на возила за поправка, други непродажни стоки, неспомнати на друго место	3 559	1 591	1 232	932	Goods moved in the course of household and office removals; baggage and articles accompanying travellers; motor vehicles being moved for repair; other non-market goods n.e.c.
Групирани стоки, мешани видови на стоки кои се транспортираат заедно	122	-	-	162	Grouped goods: mixture of types of goods which are transported together
Неидентификувани (неодредени) стоки, стоки кои поради некоја причина не може да бидат идентификувани и не можат да бидат распоредени во групите од 01 до 16	440	578	655	371	Unidentifiable goods: goods which for any reason cannot be identified and therefore cannot be assigned to groups 01 - 16
Други стоки, неспомнати на друго место	22 938	31 920	34 071	36 466	Other goods n.e.c.

T-08: Превезена стока во товарниот железнички превоз по видови

T-08: Rail transport of goods according to type

во илјади

in '000

Транспортна класификација на стоки НСТ	2012	2013	2014	2015	Standard Goods Classification for Transport Statistics - NST
Нето-тонски километри - вкупно	422 983	420 930	411 332	278 195	Net tonne-kilometres - total
Земјоделски производи, производи од лов и шумарство, риби и други производи од риболов	308	470	391	417	Products of agriculture, hunting and forestry; fish and other fishing products
Јаглен и лигнит, сурова нафта и природен гас	47 139	40 843	28 928	10 249	Coal and lignite; crude petroleum and natural gas
Метални руди и други производи на рударството и вадењето камен, тресет, уранова и ториумова руда	84 283	85 802	86 140	7 883	Metal ores and other mining and quarrying products; peat; uranium and thorium ores
Прехранбени производи, пијалаци и тутунски производи	31 379	48 775	35 689	25 759	Food products, beverages and tobacco
Текстил и текстилни производи, кожа и кожни производи	487	1 016	1 157	636	Textiles and textile products; leather and leather products
Дрво и производи од дрво и плута (освен мебел), предмети од слама и плетарски материјали, целулоза, хартија и производи од хартија, материјали за печатење и снимени записи	38 693	37 517	35 931	26 511	Wood and products of wood and cork (except furniture); articles of straw and plaiting materials; pulp, paper and paper products; printed matter and recorded media
Кокс и производи од рафинирање на нафта	50 687	46 057	30 018	20 891	Coke and refined petroleum products
Хемикалии, хемиски производи, вештачки и синтетички влакна, производи од гума и пластични маси, нуклеарни горива	8 598	13 099	19 147	17 420	Chemicals, chemical products and man-made fibres; rubber and plastic products; nuclear fuel
Други неметални минерални производи	6 890	6 732	6 396	4 112	Other non-metallic mineral products
Основни метали, произведени метални производи, освен машини и постројки	61 973	49 047	67 858	60 611	Basic metals; fabricated metal products, except machinery and equipment
Машини и постројки, неспомнати на друго место, канцелариски машини и компјутери, електрични машини и апарати, неспомнати на друго место, радија, телевизори и комуникациски постројки и апарати, медицински, прецизни и оптички инструменти, часовници и рачни часовници	2 603	3 143	2 803	1 937	Machinery and equipment n.e.c.; office machinery and computers; electrical machinery and apparatus n.e.c.; radio, television and communication equipment and apparatus; medical, precision and optical instruments; watches and clocks
Транспортни средства	1 070	401	443	537	Transport equipment
Мебел, друга произведена стока, неспомната на друго место	634	1 466	1 454	608	Furniture; other manufactured goods n.e.c.
Секундарни сировини, комунален отпад и друг отпад	-	-	-	-	Secondary raw materials; municipal wastes and other wastes
Поштенски пратки	-	-	-	-	Mail, parcels
Опрема и материјали кои се користат во транспортот на стоки	85 070	81 300	90 053	94 646	Equipment and material utilized in the transport of goods
Пренесување на стоки заради преселување на домаќинства и канцеларии, пренесување на багаж одвоено од патниците, пренесување на возила за поправка, други непродажни стоки, неспомнати на друго место	677	280	201	148	Goods moved in the course of household and office removals; baggage and articles accompanying travellers; motor vehicles being moved for repair; other non-market goods n.e.c.
Групирани стоки, мешани видови на стоки кои се транспортираат заедно	13	-	-	16	Grouped goods: mixture of types of goods which are transported together
Неидентификувани (неодредени) стоки, стоки кои поради некоја причина не може да бидат идентификувани и не можат да бидат распоредени во групите од 01 до 16	109	143	162	92	Unidentifiable goods: goods which for any reason cannot be identified and therefore cannot be assigned to groups 01 - 16
Други стоки, неспомнати на друго место	2 370	4 839	4 561	5 722	Other goods n.e.c.

T-09: Превезена стока во товарниот железнички превоз по видови - извоз

T-09: Rail transport of goods according to type - international out

во тони

in tonnes

Транспортна класификација на стоки НСТ	2012	2013	2014	2015	Standard Goods Classification for Transport Statistics - NST
Превезена стока-вкупно	165 241	87 555	143 484	85 138	Goods carried - total
Земјоделски производи, производи од лов и шумарство, риби и други производи од риболов	-	-	-	-	Products of agriculture, hunting and forestry; fish and other fishing products
Јаглен и лигнит, сурова нафта и природен гас	-	-	-	-	Coal and lignite; crude petroleum and natural gas
Метални руди и други производи на рударството и вадењето камен, тресет, уранова и ториумова руда	3 809	-	-	-	Metal ores and other mining and quarrying products; peat; uranium and thorium ores
Прехранбени производи, пијалаци и тутунски производи	171	812	-	-	Food products, beverages and tobacco
Текстил и текстилни производи, кожа и кожни производи	-	2	-	-	Textiles and textile products; leather and leather products
Дрво и производи од дрво и плута (освен мебел), предмети од слама и плетарски материјали, целулоза, хартија и производи од хартија, материјали за печатење и снимени записи	438	53	42	37	Wood and products of wood and cork (except furniture); articles of straw and plaiting materials; pulp, paper and paper products; printed matter and recorded media
Кокс и производи од рафинирање на нафта	22	-	-	-	Coke and refined petroleum products
Хемикалии, хемиски производи, вештачки и синтетички влакна, производи од гума и пластични маси, нуклеарни горива	-	-	-	-	Chemicals, chemical products and man-made fibres; rubber and plastic products; nuclear fuel
Други неметални минерални производи	-	-	-	-	Other non-metallic mineral products
Основни метали, произведени метални производи, освен машини и постројки	139 598	74 549	102 592	66 980	Basic metals; fabricated metal products, except machinery and equipment
Машини и постројки, неспомнати на друго место, канцелариски машини и компјутери, електрични машини и апарати, неспомнати на друго место, радија, телевизори и комуникациски постројки и апарати, медицински, прецизни и оптички инструменти, часовници и рачни часовници	40	32	-	-	Machinery and equipment n.e.c.; office machinery and computers; electrical machinery and apparatus n.e.c.; radio, television and communication equipment and apparatus; medical, precision and optical instruments; watches and clocks
Транспортни средства	812	537	478	464	Transport equipment
Мебел, друга произведена стока, неспомната на друго место	481	817	-	-	Furniture; other manufactured goods n.e.c.
Секундарни сировини, комунален отпад и друг отпад	-	-	-	-	Secondary raw materials; municipal wastes and other wastes
Поштенски пратки	-	-	-	-	Mail, parcels
Опрема и материјали кои се користат во транспортот на стоки	19 870	10 753	40 372	17 495	Equipment and material utilized in the transport of goods
Пренесување на стоки заради преселување на домаќинства и канцеларии, пренесување на багаж одвоено од патниците, пренесување на возила за поправка, други непродажни стоки, неспомнати на друго место	-	-	-	-	Goods moved in the course of household and office removals; baggage and articles accompanying travellers; motor vehicles being moved for repair; other non-market goods n.e.c.
Групирани стоки, мешани видови на стоки кои се транспортираат заедно	-	-	-	162	Grouped goods: mixture of types of goods which are transported together
Неидентификувани (неодредени) стоки, стоки кои поради некоја причина не може да бидат идентификувани и не можат да бидат распоредени во групите од 01 до 16	-	-	-	-	Unidentifiable goods: goods which for any reason cannot be identified and therefore cannot be assigned to groups 01 - 16
Други стоки, неспомнати на друго место	-	-	-	-	Other goods n.e.c.

T-10: Превезена стока во товарниот железнички превоз по видови - извоз

T-10: Rail transport of goods according to type - international out

во илјади

in '000

Транспортна класификација на стоки НСТ	2012	2013	2014	2015	Standard Goods Classification for Transport Statistics - NST
Нето-тонски километри - вкупно	25 356	14 579	27 167	16 151	Net tonne-kilometres - total
Земјоделски производи, производи од лов и шумарство, риби и други производи од риболов	-	-	-	-	Products of agriculture, hunting and forestry; fish and other fishing products
Јаглен и лигнит, сурова нафта и природен гас	-	-	-	-	Coal and lignite; crude petroleum and natural gas
Метални руди и други производи на рударството и вадењето камен, тресет, уранова и ториумова руда	240	-	-	-	Metal ores and other mining and quarrying products; peat; uranium and thorium ores
Прехранбени производи, пијалаци и тутунски производи	35	217	-	-	Food products, beverages and tobacco
Текстил и текстилни производи, кожа и кожни производи	-	-	-	-	Textiles and textile products; leather and leather products
Дрво и производи од дрво и плута (освен мебел), предмети од слама и плетарски материјали, целулоза, хартија и производи од хартија, материјали за печатење и снимени записи	30	8	6	3	Wood and products of wood and cork (except furniture); articles of straw and plaiting materials; pulp, paper and paper products; printed matter and recorded media
Кокс и производи од рафинирање на нафта	1	-	-	-	Coke and refined petroleum products
Хемикалии, хемиски производи, вештачки и синтетички влакна, производи од гума и пластични маси, нуклеарни горива	-	-	-	-	Chemicals, chemical products and man-made fibres; rubber and plastic products; nuclear fuel
Други неметални минерални производи	-	-	-	-	Other non-metallic mineral products
Основни метали, произведени метални производи, освен машини и постројки	23 076	13 415	19 915	12 204	Basic metals; fabricated metal products, except machinery and equipment
Машини и постројки, неспомнати на друго место, канцелариски машини и компјутери, електрични машини и апарати, неспомнати на друго место, радија, телевизори и комуникациски постројки и апарати, медицински, прецизни и оптички инструменти, часовници и рачни часовници	2	5	-	-	Machinery and equipment n.e.c.; office machinery and computers; electrical machinery and apparatus n.e.c.; radio, television and communication equipment and apparatus; medical, precision and optical instruments; watches and clocks
Транспортни средства	89	14	49	29	Transport equipment
Мебел, друга произведена стока, неспомната на друго место	44	80	-	-	Furniture; other manufactured goods n.e.c.
Секундарни сировини, комунален отпад и друг отпад	-	-	-	-	Secondary raw materials; municipal wastes and other wastes
Поштенски пратки	-	-	-	-	Mail, parcels
Опрема и материјали кои се користат во транспортот на стоки	1 839	840	7 197	3 899	Equipment and material utilized in the transport of goods
Пренесување на стоки заради преселување на домаќинства и канцеларии, пренесување на багаж одвоено од патниците, пренесување на возила за поправка, други непродажни стоки, неспомнати на друго место	-	-	-	-	Goods moved in the course of household and office removals; baggage and articles accompanying travellers; motor vehicles being moved for repair; other non-market goods n.e.c.
Групирани стоки, мешани видови на стоки кои се транспортираат заедно	-	-	-	16	Grouped goods: mixture of types of goods which are transported together
Неидентификувани (неодредени) стоки, стоки кои поради некоја причина не може да бидат идентификувани и не можат да бидат распоредени во групите од 01 до 16	-	-	-	-	Unidentifiable goods: goods which for any reason cannot be identified and therefore cannot be assigned to groups 01 - 16
Други стоки, неспомнати на друго место	-	-	-	-	Other goods n.e.c.

T-11: Превезена стока во товарниот железнички превоз по видови - увоз

T-11: Rail transport of goods according to type - international in

во тони

in tonnes

Транспортна класификација на стоки НСТ	2012	2013	2014	2015	Standard Goods Classification for Transport Statistics - NST
Превезена стока-вкупно	1 644 325	1 405 249	1 443 734	739 605	Goods carried - total
Земјоделски производи, производи од лов и шумарство, риби и други производи од риболов	-	-	-	-	Products of agriculture, hunting and forestry; fish and other fishing products
Јаглен и лигнит, сурова нафта и природен гас	295 002	246 815	174 863	61 129	Coal and lignite; crude petroleum and natural gas
Метални руди и други производи на рударството и вадењето камен, тресет, уранова и ториумова руда	571 300	527 292	573 414	45 991	Metal ores and other mining and quarrying products; peat; uranium and thorium ores
Прехранбени производи, пијалаци и тутунски производи	97 829	46 614	60 905	49 147	Food products, beverages and tobacco
Текстил и текстилни производи, кожа и кожни производи	-	-	39	-	Textiles and textile products; leather and leather products
Дрво и производи од дрво и плута (освен мебел), предмети од слама и плетарски материјали, целулоза, хартија и производи од хартија, материјали за печатење и снимени записи	19 707	13 367	11 756	13 022	Wood and products of wood and cork (except furniture); articles of straw and plaiting materials; pulp, paper and paper products; printed matter and recorded media
Кокс и производи од рафинирање на нафта	220 455	234 892	178 965	135 038	Coke and refined petroleum products
Хемикалии, хемиски производи, вештачки и синтетички влакна, производи од гума и пластични маси, нуклеарни горива	11 959	13 491	15 004	15 280	Chemicals, chemical products and man-made fibres; rubber and plastic products; nuclear fuel
Други неметални минерални производи	14 432	9 024	7 649	6 427	Other non-metallic mineral products
Основни метали, произведени метални производи, освен машини и постројки	359 192	261 039	361 210	362 325	Basic metals; fabricated metal products, except machinery and equipment
Машини и постројки, неспомнати на друго место, канцелариски машини и компјутери, електрични машини и апарати, неспомнати на друго место, радија, телевизори и комуникациски постројки и апарати, медицински, прецизни и оптички инструменти, часовници и рачни часовници	2 255	2 880	1 428	1 249	Machinery and equipment n.e.c.; office machinery and computers; electrical machinery and apparatus n.e.c.; radio, television and communication equipment and apparatus; medical, precision and optical instruments; watches and clocks
Транспортни средства	2 606	1 425	2 204	4 541	Transport equipment
Мебел, друга произведена стока, неспомната на друго место	18	-	-	-	Furniture; other manufactured goods n.e.c.
Секундарни суровини, комунален отпад и друг отпад	-	-	-	-	Secondary raw materials; municipal wastes and other wastes
Поштенски пратки	-	-	-	-	Mail, parcels
Опрема и материјали кои се користат во транспортот на стоки	29 670	20 906	27 983	23 264	Equipment and material utilized in the transport of goods
Пренесување на стоки заради преселување на домаќинства и канцеларии, пренесување на багаж одвоено од патниците, пренесување на возила за поправка, други непродажни стоки, неспомнати на друго место	2 185	1 234	1 122	932	Goods moved in the course of household and office removals; baggage and articles accompanying travellers; motor vehicles being moved for repair; other non-market goods n.e.c.
Групирани стоки, мешани видови на стоки кои се транспортираат заедно	-	-	-	-	Grouped goods: mixture of types of goods which are transported together
Неидентификувани (неодредени) стоки, стоки кои поради некоја причина не може да бидат идентификувани и не можат да бидат распоредени во групите од 01 до 16	-	-	15	-	Unidentifiable goods: goods which for any reason cannot be identified and therefore cannot be assigned to groups 01 - 16
Други стоки, неспомнати на друго место	17 715	26 270	27 177	21 260	Other goods n.e.c.

T-12: Превезена стока во товарниот железнички превоз по видови - увоз

T-12: Rail transport of goods according to type - international in

во илјади

in '000

Транспортна класификација на стоки НСТ	2012	2013	2014	2015	Standard Goods Classification for Transport Statistics - NST
Нето-тонски километри - вкупно	222 864	211 566	197 864	87 435	Net tonne-kilometres - total
Земјоделски производи, производи од лов и шумарство, риби и други производи од риболов	-	-	-	-	Products of agriculture, hunting and forestry; fish and other fishing products
Јаглен и лигнит, сурова нафта и природен гас	47 112	40 833	28 918	10 249	Coal and lignite; crude petroleum and natural gas
Метални руди и други производи на рударството и вадењето камен, тресет, уранова и ториумова руда	84 043	85 796	86 140	7 883	Metal ores and other mining and quarrying products; peat; uranium and thorium ores
Прехранбени производи, пијалаци и тутунски производи	6 607	4 847	5 929	4 137	Food products, beverages and tobacco
Текстил и текстилни производи, кожа и кожни производи	-	-	3	-	Textiles and textile products; leather and leather products
Дрво и производи од дрво и плута (освен мебел), предмети од слама и плетарски материјали, целулоза, хартија и производи од хартија, материјали за печатење и снимени записи	2 131	1 497	1 318	1 687	Wood and products of wood and cork (except furniture); articles of straw and plaiting materials; pulp, paper and paper products; printed matter and recorded media
Кокс и производи од рафинирање на нафта	41 501	44 720	29 264	19 924	Coke and refined petroleum products
Хемикалии, хемиски производи, вештачки и синтетички влакна, производи од гума и пластични маси, нуклеарни горива	918	1 104	1 107	1 142	Chemicals, chemical products and man-made fibres; rubber and plastic products; nuclear fuel
Други неметални минерални производи	1 989	1 181	1 019	893	Other non-metallic mineral products
Основни метали, произведени метални производи, освен машини и постројки	30 801	23 409	36 473	34 692	Basic metals; fabricated metal products, except machinery and equipment
Машини и постројки, неспомнати на друго место, канцелариски машини и компјутери, електрични машини и апарати, неспомнати на друго место, радија, телевизори и комуникациски постројки и апарати, медицински, прецизни и оптички инструменти, часовници и рачни часовници	201	305	140	107	Machinery and equipment n.e.c.; office machinery and computers; electrical machinery and apparatus n.e.c.; radio, television and communication equipment and apparatus; medical, precision and optical instruments; watches and clocks
Транспортни средства	291	247	319	359	Transport equipment
Мебел, друга произведена стока, неспомната на друго место	1	-	-	-	Furniture; other manufactured goods n.e.c.
Секундарни суровини, комунален отпад и друг отпад	-	-	-	-	Equipment and material utilized in the transport of goods
Поштенски пратки	-	-	-	-	Mail, parcels
Опрема и материјали кои се користат во транспортот на стоки	5 858	3 997	4 205	4 263	Equipment and material utilized in the transport of goods
Пренесување на стоки заради преселување на домаќинства и канцеларии, пренесување на багаж одвоено од патниците, пренесување на возила за поправка, други непродажни стоки, неспомнати на друго место	336	192	174	148	Goods moved in the course of household and office removals; baggage and articles accompanying travellers; motor vehicles being moved for repair; other non-market goods n.e.c.
Групирани стоки, мешани видови на стоки кои се транспортираат заедно	-	-	-	-	Grouped goods: mixture of types of goods which are transported together
Неидентификувани (неодредени) стоки, стоки кои поради некоја причина не може да бидат идентификувани и не можат да бидат распоредени во групите од 01 до 16	-	-	3	-	Unidentifiable goods: goods which for any reason cannot be identified and therefore cannot be assigned to groups 01 - 16
Други стоки, неспомнати на друго место	1 075	3 438	2 852	1 951	Other goods n.e.c.

T-13: Превезена стока во товарниот железнички превоз по видови - транзит

T-13: Rail transport of goods according to type - transit

во тони					in tonnes
Транспортна класификација на стоки НСТ	2012	2013	2014	2015	Standard Goods Classification for Transport Statistics - NST
Превезена стока-вкупно	696 109	763 639	743 962	694 707	Goods carried - total
Земјоделски производи, производи од лов и шумарство, риби и други производи од риболов	-	-	-	-	Products of agriculture, hunting and forestry; fish and other fishing products
Јаглен и лигнит, сурова нафта и природен гас	111	40	40	-	Coal and lignite; crude petroleum and natural gas
Метални руди и други производи на рударството и вадењето камен, тресет, уранова и ториумова руда	-	24	-	-	Metal ores and other mining and quarrying products; peat; uranium and thorium ores
Прехранбени производи, пијалаци и тутунски производи	99 747	176 256	120 036	87 186	Food products, beverages and tobacco
Текстил и текстилни производи, кожа и кожни производи	1 964	4 095	4 656	2 567	Textiles and textile products; leather and leather products
Дрво и производи од дрво и плута (освен мебел), предмети од слама и плетарски материјали, целулоза, хартија и производи од хартија, материјали за печатење и снимени записи	146 210	144 195	138 721	99 226	Wood and products of wood and cork (except furniture); articles of straw and plaiting materials; pulp, paper and paper products; printed matter and recorded media
Кокс и производи од рафинирање на нафта	36 182	5 390	1 573	2 489	Coke and refined petroleum products
Хемикалии, хемиски производи, вештачки и синтетички влакна, производи од гума и пластични маси, нуклеарни горива	28 383	34 162	69 552	60 408	Chemicals, chemical products and man-made fibres; rubber and plastic products; nuclear fuel
Други неметални минерални производи	18 839	18 272	21 683	12 978	Other non-metallic mineral products
Основни метали, произведени метални производи, освен машини и постројки	30 833	49 065	46 251	55 117	Basic metals; fabricated metal products, except machinery and equipment
Машини и постројки, неспомнати на друго место, канцелариски машини и компјутери, електрични машини и апарати, неспомнати на друго место, радија, телевизори и комуникациски постројки и апарати, медицински, прецизни и оптички инструменти, часовници и рачни часовници	9 643	11 155	10 586	7 378	Machinery and equipment n.e.c.; office machinery and computers; electrical machinery and apparatus n.e.c.; radio, television and communication equipment and apparatus; medical, precision and optical instruments; watches and clocks
Транспортни средства	2 773	495	219	599	Transport equipment
Мебел, друга произведена стока, неспомнатата на друго место	2 374	5 590	5 861	2 450	Furniture; other manufactured goods n.e.c.
Секундарни сировини, комунален отпад и друг отпад	-	-	-	-	Secondary raw materials; municipal wastes and other wastes
Поштенски пратки	-	-	-	-	Mail, parcels
Опрема и материјали кои се користат во транспортот на стоки	311 989	308 315	317 140	348 732	Equipment and material utilized in the transport of goods
Пренесување на стоки заради преселување на домаќинства и канцеларии, пренесување на багаж одвоено од патниците, пренесување на возила за поправка, други непродажни стоки, неспомнати на друго место	1 374	357	110	-	Goods moved in the course of household and office removals; baggage and articles accompanying travellers; motor vehicles being moved for repair; other non-market goods n.e.c.
Групирани стоки, мешани видови на стоки кои се транспортираат заедно	24	-	-	-	Grouped goods: mixture of types of goods which are transported together
Неидентификувани (неодредени) стоки, стоки кои поради некоја причина не може да бидат идентификувани и не можат да бидат распоредени во групите од 01 до 16	440	578	640	371	Unidentifiable goods: goods which for any reason cannot be identified and therefore cannot be assigned to groups 01 - 16
Други стоки, неспомнати на друго место	5 223	5 650	6 894	15 206	Other goods n.e.c.

T-14: Превезена стока во товарниот железнички превоз по видови - транзит

T-14: Rail transport of goods according to type - transit

во илјади

in '000

Транспортна класификација на стоки НСТ	2012	2013	2014	2015	Standard Goods Classification for Transport Statistics - NST
Нето-тонски километри - вкупно	172 635	189 382	184 482	172 287	Net tonne-kilometres - total
Земјоделски производи, производи од лов и шумарство, риби и други производи од риболов	-	-	-	-	Products of agriculture, hunting and forestry; fish and other fishing products
Јаглен и лигнит, сурова нафта и природен гас	27	10	10	-	Coal and lignite; crude petroleum and natural gas
Метални руди и други производи на рударството и вадењето камен, тресет, уранова и ториумова руда	-	6	-	-	Metal ores and other mining and quarrying products; peat; uranium and thorium ores
Прехранбени производи, пијалаци и тутунски производи	24 737	43 711	29 760	21 622	Food products, beverages and tobacco
Текстил и текстилни производи, кожа и кожни производи	487	1 016	1 155	637	Textiles and textile products; leather and leather products
Дрво и производи од дрво и плута (освен мебел), предмети од слама и плетарски материјали, целулоза, хартија и производи од хартија, материјали за печатење и снимени записи	36 260	35 760	34 391	24 608	Wood and products of wood and cork (except furniture); articles of straw and plaiting materials; pulp, paper and paper products; printed matter and recorded media
Кокс и производи од рафинирање на нафта	8 973	1 337	390	617	Coke and refined petroleum products
Хемикалии, хемиски производи, вештачки и синтетички влакна, производи од гума и пластични маси, нуклеарни горива	7 039	8 472	17 249	14 981	Chemicals, chemical products and man-made fibres; rubber and plastic products; nuclear fuel
Други неметални минерални производи	4 672	4 532	5 377	3 218	Other non-metallic mineral products
Основни метали, произведени метални производи, освен машини и постројки	7 647	12 168	11 470	13 669	Basic metals; fabricated metal products, except machinery and equipment
Машини и постројки, неспомнати на друго место, канцелариски машини и компјутери, електрични машини и апарати, неспомнати на друго место, радија, телевизори и комуникациски постројки и апарати, медицински, прецизни и оптички инструменти, часовници и рачни часовници	2 392	2 766	2 625	1 830	Machinery and equipment n.e.c.; office machinery and computers; electrical machinery and apparatus n.e.c.; radio, television and communication equipment and apparatus; medical, precision and optical instruments; watches and clocks
Транспортни средства	688	123	55	148	Transport equipment
Мебел, друга произведена стока, неспомната на друго место	589	1 386	1 454	608	Furniture; other manufactured goods n.e.c.
Секундарни сировини, комунален отпад и друг отпад	-	-	-	-	Secondary raw materials; municipal wastes and other wastes
Поштенски пратки	-	-	-	-	Mail, parcels
Опрема и материјали кои се користат во транспортот на стоки	77 373	76 463	78 651	86 486	Equipment and material utilized in the transport of goods
Пренесување на стоки заради преселување на домаќинства и канцеларии, пренесување на багаж одвоено од патниците, пренесување на возила за поправка, други непродажни стоки, неспомнати на друго место	341	88	27	-	Goods moved in the course of household and office removals; baggage and articles accompanying travellers; motor vehicles being moved for repair; other non-market goods n.e.c.
Групирани стоки, мешани видови на стоки кои се транспортираат заедно	6	-	-	-	Grouped goods: mixture of types of goods which are transported together
Неидентификувани (неодредени) стоки, стоки кои поради некоја причина не може да бидат идентификувани и не можат да бидат распоредени во групите од 01 до 16	109	143	159	92	Unidentifiable goods: goods which for any reason cannot be identified and therefore cannot be assigned to groups 01 - 16
Други стоки, неспомнати на друго место	1 295	1 401	1 709	3 771	Other goods n.e.c.

ПОПИС НА Е-ЖЕЛЕЗНИЧКИОТ СООБРАЌАЈ, 2010

Пописот на Е-железничкиот сообраќај за првпат е спроведен во 2010 година.

Пописот на Е-железничкиот сообраќај во 2010 година е спроведен на целата Е-железничка мрежа.

Вкупната должина на Е-железничката мрежа во Република Македонија изнесува 246.8 км.

Со Пописот на Е-железничкиот сообраќај се обезбедуваат податоци за Е-железничката мрежа со цел да се олесни организирањето и планирањето на меѓународниот товарен и патнички сообраќај помеѓу земјите-членки на UN/ECE.

Пописот е реализиран во согласност со Европскиот договор за главните меѓународни железнички линии (AGC) од 1985 година.

Според договорот AGC, Пописот на Е-железничкиот сообраќај се спроведе на железничката линија :

Е-85 (Прешево-) Табановце - Скопје - Гевгелија (-Идомени)

(Генерал Јанковиќ-) Волково

Во спроведувањето на Пописот беа вклучени двете железнички претпријатија - Македонски железници - Транспорт АД и Македонски железници - Инфраструктура.

Во Пописот на Е-железничкиот сообраќај се опфатени две категории на возови:

1. Патнички возови

2. Товарни возови

Податоци за бројот на возовите

Годишен број на возови по сегменти од мрежата за товарните возови

Годишен број на возови по сегменти од мрежата за патничките
возови

Податоци за бројот на остварените километри

1. Возни километри на товарните возови остварени на Е-железничката мрежа

2. Возни километри на товарните возови остварени на националната железничка мрежа

3. Возни километри на патничките возови остварени на Е-железничката мрежа

Возни километри на патничките возови остварени на националната железничка мрежа

Податоци за инфраструктурата

1. Широчина на колосекот

2. Должина на оперативните пруги

3. Број на колосеци

4. Електрификација на сегментот

5. Вид на струја и волтажа

6. Географски координати на железничкиот мрежен сегмент

E-RAIL TRAFFIC CENSUS, 2010

The E-Rail Traffic Census was conducted for the first time in 2010.

The 2010 E-Rail Traffic Census covered the entire E-railway network.

The total length of the E-railway network in the Republic of Macedonia is 246.8 km.

The E-Rail Traffic Census provides data on the E-railway network for the purpose of facilitating the organisation and planning of international goods and passenger transport between UN/ECE member countries.

The Census was executed in accordance with the European Agreement on Main International Railway Lines (AGC) of 1985.

According to the AGC Agreement, the E-Rail Traffic Census was conducted on the railway line:

E-85 (Preshevo-) Tabanovce – Skopje – Gevgelija (-Idomeni) (General Jankovic-) Volkovo

Both railway enterprises, Macedonian Railways – Transport JSC and Macedonian Railways - Infrastructure, took part in the execution of the Census.

Two categories of trains were covered by the E-Rail Traffic Census:

Passenger trains

Goods trains

Data on the number of trains

Annual number of goods trains per network segment

Annual number of passenger trains per network segment

Data on train-kilometres

Goods train-kilometres on E-railway network

Goods train-kilometres on national railway network

Passenger train-kilometres on E-railway network

Passenger train-kilometres on national railway network

Data on the infrastructure

1. Track gauge

2. Length of operational railways

3. Number of tracks

4. Segment electrification

5. Type of current and voltage

6. Geographical coordinates of the rail network segment

Сообраќајни текови (протоци) на железничката мрежа, 2010

Traffic flows on the rail network, 2010

T-15: Движење на товарните возови/годишно

T-15: Goods train movements per year

Мрежен сегментен идентификатор*	AGC линии** AGC line** број number	AGTC линии*** AGTC line*** број number	TEN ознака* TEN flag*	Број на возови* Number of trains*	Network segment identifier*
MKS 1001 Табановце-Скопје	E 85	-	0	2 693	MKS 1001 Tabanovce-Skopje
MKS 2001 Скопје-Табановце	E 85	-	0	1 909	MKS 2001 Skopje-Tabanovce
MKS 1002 Скопје-Гевгелија	E 85	-	0	2 488	MKS 1002 Skopje-Gevgelija
MKS 2002 Гевгелија-Скопје	E 85	-	0	2 757	MKS 2002 Gevgelija-Skopje
MKS 1003 Волково-Скопје	E 85	-	0	413	MKS 1003 Volkovo-Skopje
MKS 2003 Скопје-Волково	E 85	-	0	627	MKS 2003 Skopje-Volkovo

T-16: Движење на патничките возови/годишно

T-16: Passenger train movements per year

Мрежен сегментен идентификатор*	AGC линии** AGC line** број number	AGTC линии*** AGTC line*** број number	TEN ознака* TEN flag*	Број на возови* Number of trains*	Network segment identifier*
MKS1001 Табановце-Скопје	E 85	-	0	790	MKS1001 Tabanovce-Skopje
MKS2001 Скопје-Табановце	E 85	-	0	790	MKS2001 Skopje-Tabanovce
MKS1002 Скопје-Гевгелија	E 85	-	0	730	MKS1002 Skopje-Gevgelija
MKS2002 Гевгелија-Скопје	E 85	-	0	730	MKS2002 Gevgelija-Skopje
MKS1003 Волково-Скопје	E 85	-	0	366	MKS1003 Volkovo-Skopje
MKS2003 Скопје-Волково	E 85	-	0	365	MKS2003 Skopje-Volkovo

* во согласност со Табела 7

* In accordance with Table 7

** во согласност со договорот AGC

** In accordance with the AGC Agreement

*** во согласност со договорот AGTC

*** In accordance with the AGTC Agreement

<<http://www.unece.org/trans/main/sc2/sc2.html>>.

<<http://www.unece.org/trans/wp24/welcome.html>>.

T-17: Други возни движења (возни услуги)/годишно - опционално
T-17: Other train movements (service trains, etc.) per year - OPTIONAL

Мрежен сегментен идентификатор*	AGC линии** AGC line**	AGTC линии*** AGTC line***	TEN ознака* TEN flag*	Број на возови* Number of trains*	Network segment identifier*
	број number	број number			
МКС1001 Табановце-Скопје	Е 85	-	0	-	МКС1001 Tabanovce-Skopje
МКС2001 Скопје-Табановце	Е 85	-	0	-	МКС2001 Skopje-Tabanovce
МКС1002 Скопје-Гевгелија	Е 85	-	0	-	МКС1002 Skopje-Gevgelija
МКС2002 Гевгелија-Скопје	Е 85	-	0	-	МКС2002 Gevgelija-Skopje
МКС1003 Волково-Скопје	Е 85	-	0	-	МКС1003 Volkovo-Skopje
МКС2003 Скопје-Волково	Е 85	-	0	-	МКС2003 Skopje-Volkovo

T-18: Влечни возни-километри/годишно - опционално
T-18: Hauled train-kilometres per year - optional

Мрежа	Возни километри Train-kilometres			
	патнички возови Passenger trains	товарни возови Goods trains	други возови ¹⁾ Other trains ¹⁾	
	Е - железница	324 301	920 791	
Други национални	1 352 815	42 966	-	Other national
Вкупно	1 677 116	963 757	-	Total

¹⁾ опционално

¹⁾ Optional

* во согласност со Табела 7

* In accordance with Table 7

** во согласност со договорот AGC

** In accordance with the AGC Agreement

*** во согласност со договорот AGTC

*** In accordance with the AGTC Agreement

<<http://www.unece.org/trans/main/sc2/sc2.html>>.

<<http://www.unece.org/trans/wp24/welcome.html>>.

T-19:Технички карактеристики на железнички мрежни сегменти во 2010

T -19: Technical characteristics of the rail network segments in 2010

Мрежен сегментен идентификатор* Network segment identifier*	Од From	До To	Број на АГС линии** AGC line** number	Број на АГТС линии*** AGTC line*** number	TEN ознака* TEN flag*	Широчина на колосекот Track gauge	Должина во км Length in km	Број на колосеци Number of tracks	Сегментот е електрифициран (да/не)? Is the segment electrified (Yes/No)?	Вид на струја (AC/DC) и волтажа Type of current (AC/DC) and voltage
MKS1001	Државна граница Р.Србија - Табановце Border crossing R.Serbia - Tabanovce	Скопје Skopje	E 85	-	0	1 435	49.0	1	Да Yes	DC 25kv
MKS2001	Скопје Skopje	Табановце - Државна граница Р.Србија Tabanovce - Border crossing R.Serbia	E 85	-	0	1 435	49.0	1	Да Yes	DC 25kv
MKS1002	Скопје Skopje	Гевгелија - Државна граница Р.Грција Gevgelija - Border crossing R.Greece	E 85	-	0	1 435	166.7	1	Да Yes	DC 25kv
MKS2002	Државна граница Р.Грција - Гевгелија Border crossing R.Greece - Gevgelija	Скопје Skopje	E 85	-	0	1 435	166.7	1	Да Yes	DC 25kv
MKS1003	Државна граница Р.Косово - Волково Border crossing R.Kosovo - Volkovo	Скопје Skopje	E 85	-	0	1 435	31.1	1	Не No	-
MKS2003	Скопје Skopje	Волково - Државна граница Р.Косово Volkovo - Border crossing R.Kosovo	E 85	-	0	1 435	31.1	1	Не No	-

T-20: Географски координати на железничкиот мрежен сегмент

T-20: Geographical co-ordinates of the rail network segments

Мрежен сегментен идентификатор* Network segment identifier*	Точки-места (географски координати) Points (geographical co-ordinates)		
MKS1001	21 ° 41' 50"	42 ° 13' 57"	Граница со Србија Border crossing R.Serbia
	21 ° 26' 46"	41 ° 59' 28"	Скопје Skopje
MKS2001	21 ° 26' 46"	41 ° 59' 28"	Скопје Skopje
	21 ° 41' 50"	42 ° 13' 57"	Граница со Србија Border crossing R.Serbia
MKS1002	21 ° 26' 46"	41 ° 59' 28"	Скопје Skopje
	22 ° 31' 01"	41 ° 07' 44"	Граница со Грција Border crossing R.Greece
MKS2002	22 ° 31' 01"	41 ° 07' 44"	Граница со Грција Border crossing R.Greece
	21 ° 26' 46"	41 ° 59' 28"	Скопје Skopje
MKS1003	21 ° 18' 23"	42 ° 08' 01"	Граница со Косово Border crossing R.Kosovo
	21 ° 26' 46"	41 ° 59' 28"	Скопје Skopje
MKS2003	21 ° 26' 46"	41 ° 59' 28"	Скопје Skopje
	21 ° 18' 23"	42 ° 08' 01"	Граница со Косово Border crossing R.Kosovo

T-21: Опис на варијаблите

T-21: Description of variables

Име на земјата Country name	Се користи ISO3166-алфа 2 (две позиции за земјата). За Обединетото Кралство се користи UK. Use ISO3166-alpha 2 except the United Kingdom. For the United Kingdom use the UK.	
Мрежен сегментен идентификатор* Network segment identifier*	Се користи ISO3166-алфа 2, освен за Обединетото Кралство. За Обединетото Кралство + S + ознака за правец (1 или 2) + трицифрен број. Препорачливо е сообраќајот во различни правци да се наведе преку назначување посебен мрежен сегмент за секој правец. На пример, Прага-Плзен може да биде 1001, и Плзен-Прага 2001. Use ISO3166-alpha 2 except the United Kingdom. For the United Kingdom + S + indication of direction (1 or 2)+ number of 3 positions. It is recommended that traffic in different directions is reported by designating a separate network segment for each direction. For example, Praha-Plzen could be 1001 and Plzen-Praha 2001.	
TEN (Железничка транспортна европска мрежа) TEN flag (Rail Transport European Network)	0: Не 0: No	1. Да 1: Yes
Број на возови Number of trains	Нумерички / Numeric	
Географски координати Geographical co-ordinates	Географските координати се сферни координати изразени преку географска ширина и географска должина. Ако се смета дека Земјата е сфера, тогаш географската ширина и должина се аглите од центарот на Земјата до одредена точка на нејзината површина. Географската ширина и географската должина се мерат во степени, минути и секунди. Екваторот има географска ширина од 0°, Северниот пол 90°, а Јужниот пол -90°. Нулниот меридијан, кој има географска должина од 0°, започнува од Северниот пол, минува низ Гринич, В.Британија, и завршува на Јужниот пол. Треба да се наведат барем координатите на почетните и завршните точки на сегментот. Spherical co-ordinates are measured in latitude and longitude. If the Earth is considered to be a sphere, latitude and longitude are angles measured from the Earth's centre to a point on the Earth's surface. Latitude and longitude are measured in degrees, minutes and seconds. The Equator has latitude 0°, the North Pole 90°, and the South Pole -90°. The Prime Meridian, indicating a longitude of 0°, starts at the North Pole, passes through Greenwich, England and ends at the South Pole. At least the coordinates of the starting and ending points of the segment should be reported.	

AGC - Европски договор за главни меѓународни железнички линии

AGC - Agreement

TEN - Железничка транспортна европска мрежа

TEN (Rail Transport European Network)

T-22: Железнички незгоди според видот на незгодите
T-22: Railway accidents according to types of accidents

	2012	2013	2014	2015	
Вкупно несреќи	115	59	90	115	Total accidents
Судари	-	1	-	1	Collisions
Лизгање од шини	25	11	11	23	Derailments
Несреќи на патни премини, раскрсници	6	20	19	6	Level crossing accidents
Несреќи на лица предизвикани од возниот парк во движење	20	23	59	78	Accidents to persons caused by rolling stock in motion, with the exception of suicides
Пожар во возниот парк	-	-	-	-	Fire in rolling stock
Други	64	4	1	7	Other

ЕЗЕРСКИ ТРАНСПОРТ

Извор на податоците за статистиката на езерскиот превоз се редовните годишни истражувања за деловните субјекти коишто според Националната класификација на дејностите вршат езерски превоз.

Во Република Македонија езерски превоз се одвива на Охридското Езеро.

Превозот на патници главно се однесува на превозот на туристи до одредени туристички локалитети.

LAKE TRANSPORT

Data sources for lake transport statistics are the regular annual surveys of business entities whose main activity according to the National Classification of Activities is lake transport.

In the Republic of Macedonia the lake transport is performed on Lake Ohrid.

The transport of passengers mainly refers to the transport of tourists to particular tourist locations.

T-23: Езерски транспорт

T-23: Lake transport

	2011	2012	2013	2014	2015	
Патнички бродови						Passenger vessels
Број	2	3	4	4	4	Number
Патнички места	260	380	530	530	530	Passenger seats
Превезени патници, број	28 440	17 690	31 660	36 620	38 685	Passengers carried, number
Национален превоз	-	-	-	35 770	38 060	National transport
Меѓународен превоз	-	-	-	850	625	International transport
Патнички километри во илјади	850	899	608	741	875	Passenger-km, in '000
Национален превоз	-	-	-	715	838	National transport
Меѓународен превоз	-	-	-	26	37	International transport
Просечен пат на 1 патник во км	30	51	19	20	23	Average distance travelled per passenger, in km

ВОЗДУХОПЛОВЕН ТРАНСПОРТ

Податоците за воздухопловниот превоз се однесуваат на работата на аеродромите „Александар Велики“ и „Св. Апостол Павле“.

Редовниот превоз го опфаќа летањето на воздухопловите на редовните линии.

Во чартер-превоз спаѓаат летовите кои се одвиваат вон редовните летови. По правило, одредени корисници го закупуваат целиот воздухоплов на одредена линија.

Во бројот на пристигнати и испратени патници, односно стока, е опфатен домашниот и меѓународниот превоз.

Во бројот на патниците се вклучени и децата, иако не користат седиште во воздухопловот.

Транспортна опрема

Регистар на воздухоплови - флота

Регистарот ја опфаќа флотата на регистрирани воздухоплови во земјата.

Дефиниции на белезите

Лет е операција на воздухопловот преземена за да се превезат патници, стоки или пошта од една почетна дестинација до друга.

Комерцијални летови се летовите што се вршат со воздухопловите на одредени линии, редовни или нередовни, чартер-летови со наплата и расположливи за јавна употреба, а техничките застанувања не се вклучени во бројот на летовите.

Домашни летови се летовите што се вршат меѓу две точки и двете лоцирани на територијата на истата земја.

Меѓународен лет е лет чија почетна дестинација се наоѓа на територијата на една земја, а дестинацијата на слетувањето е во друга земја.

Линиите на летање претставуваат растојание од почетната дестинација до крајната дестинација, аеродром-аеродром растојание. Линијата се брои во двата правца.

Патници во воздухопловниот превоз се сметаат сите лица кои купиле билет за да бидат превезени на одредено растојание во воздухопловниот превоз. Во бројот на патниците не се вклучуваат лицата кои купиле билети, но не ги искористиле. Во бројот на патници не влегува бројот на екипажот.

Патнички товарен фактор е **однос меѓу реализираните патнички километри и расположливите патнички километри**.

Товар подразбира превоз на сите стоки во согласност со товарниот лист за превоз, освен поштата, и се изразува во тони. Како товар се смета и платениот багаж на патниците што е внесен во товарниот лист. Исто така, за товар се сметаат и залихите на гориво и мазиво.

Товарен фактор е однос меѓу остварените тон-километри и расположливите тон-километри.

Пошта подразбира превоз на сите писмоносни пратки, пакети и весници кои се примаат од страна на претставниците на поштата на воздухопловната компанија за да бидат предадени на поштенскиот субјект по завршувањето на превозот.

AIR TRANSPORT

Data on air transport refer to the operations of the airports Alexander the Great and St. Paul the Apostle.

Regular transport includes aircraft flights on regular lines.

Charter transport covers flights that are performed outside of regularly scheduled services. In charter flights, the entire aircraft is rented for a particular line.

The number of arrived and departed passengers and goods covers domestic and international transport.

The number of passengers also includes children, although they don't use a seat in the aircraft.

Transport equipment

Register of aircraft - fleet - All civil aircraft registered in the country.

Definitions

Flight - is an operation carried out by an aircraft to transport passengers, goods and mail from one point to another.

Flight, commercial air transport - the operation of aircraft on one or more stages on a scheduled or non-scheduled basis, which is available to the public for remuneration and for hire. Technical stops are not counted in the number of stages.

Domestic flight - a flight stage flown between points within the domestic boundaries of a country by an airline registered in that country.

International flight - a flight stage with one or both terminals in the territory of a country, other than the country in which the airline is registered.

Flight lines - are distances between the origin and destination, airport to airport distance. The line is counted in both directions.

Passengers in air transport are considered those people who bought a ticket in order to be transported to a certain destination. The number of passengers does not include those persons who bought a ticket but did not use it. The crew also is not included in the number of passengers.

Passenger load factor - a passenger-kilometre performed expressed as a percentage of seat-kilometres available.

Freight implies the transport of all goods according to shipment documents expressed in tonnes, excluding the mail. Also considered as freight is the paid passenger luggage included in the shipment document and the store of fuel and lubricants.

Weight load factor - tonne-kilometre performed expressed as a percentage of tonne-kilometres available.

Mail is considered as the transport of all postage shipments, packages and newspapers received by the representatives of the post office department of the aircraft company to be delivered to the postal entity after the flight has ended.

T-24: Промет на воздухоплови на домашни и странски воздухопловни компании на аеродромите
T-24: Traffic of domestic and international airline companies at the airports

број на летови				number of flights
	2013	2014	2015	
Република Македонија				Republic of Macedonia
Вкупно	12 380	13 968	15 585	Total
Комерцијален превоз-вкупно	11 155	12 673	14 350	Commercial transport - total
Други операции	1 225	1 295	1 235	Other operations
Меѓународен превоз-вкупно	11 155	12 673	14 350	International transport - total
полетале	5 580	6339	12619	departed
слетале	5 575	6334	1731	arrived
Меѓународен превоз - редовен	9 868	11603	12619	International transport - regular
полетале	4 935	5806	6312	departed
слетале	4 933	5797	6307	arrived
Меѓународен превоз - чартер	1 287	1070	1731	International transport - charter
полетале	645	533	936	departed
слетале	642	537	795	arrived
Други операции	1 225	1295	1235	Other operations
полетале	610	646	616	departed
слетале	615	649	622	arrived
Од тоа:комерцијални	527	516	502	of which commercial
полетале	262	261	249	departed
слетале	265	255	253	arrived
Промет со домашни компании				
Domestic companies				
Меѓународен превоз-вкупно	-	-	-	International transport - total
Меѓународен превоз - редовен	-	-	-	International transport - regular
полетале	-	-	-	departed
слетале	-	-	-	arrived
Меѓународен превоз - чартер	-	-	-	International transport - charter
полетале	-	-	-	departed
слетале	-	-	-	arrived
Други операции	246	224	310	Other operations
полетале	122	112	156	departed
слетале	124	112	157	arrived
Од тоа:комерцијални	53	-	28	of which commercial
полетале	26	-	14	departed
слетале	27	-	14	arrived

T-24: Промет на воздухоплови на домашни и странски воздухопловни компании на аеродромите
T-24: Traffic of domestic and international airline companies at the airports

број на летови	2013	2014	2015	number of flights
	Промет со странски компании			
	International companies			
Меѓународен превоз-вкупно	11 155	12 673	23 828	International transport - total
Меѓународен превоз - редовен	9 868	11603	21 471	International transport - regular
полетале	4 935	5806	10 741	departed
слетале	4 933	5797	10 730	arrived
Меѓународен превоз - чартер	1 287	1070	2 357	International transport - charter
полетале	645	533	1 178	departed
слетале	642	537	1 179	arrived
Други операции	979	1295	2 274	Other operations
полетале	488	646	1 134	departed
слетале	491	649	1 140	arrived
Од тоа:комерцијални	474	516	474	of which commercial
полетале	236	261	235	departed
слетале	238	255	239	arrived
	Промет со домашни компании			
	Domestic companies			
Аеродром - Александар Велики				Airport - Alexander the Great
Меѓународен превоз-вкупно	-	-	-	International transport - total
Меѓународен превоз - редовен	-	-	-	International transport - regular
полетале	-	-	-	departed
слетале	-	-	-	arrived
Меѓународен превоз - чартер	-	-	-	International transport - charter
полетале	-	-	-	departed
слетале	-	-	-	arrived
Други операции	206	184	223	Other operations
полетале	102	92	112	departed
слетале	104	92	113	arrived
Од тоа:комерцијални	53	51	28	of which commercial
полетале	26	26	14	departed
слетале	27	25	14	arrived
	Промет со домашни компании			
	Domestic companies			
Аеродром - Св.Апостол Павле				Airport - St. Paul the Apostle
Меѓународен превоз-вкупно	-	-	-	International transport - total
Меѓународен превоз - редовен	-	-	-	International transport - regular
полетале	-	-	-	departed
слетале	-	-	-	arrived
Меѓународен превоз - чартер	-	-	-	International transport - charter
полетале	-	-	-	departed
слетале	-	-	-	arrived
Други операции	40	40	87	Other operations
полетале	20	20	44	departed
слетале	20	20	44	arrived
Од тоа:комерцијални	-	-	-	of which commercial
полетале	-	-	-	departed
слетале	-	-	-	arrived

T-24: Промет на воздухоплови на домашни и странски воздухопловни компании на аеродромите
T-24: Traffic of domestic and international airline companies at the airports

број на летови	2013	2014	2015	number of flights
	Промет со странски компании			
	International companies			
Аеродром - Александар Велики				Airport - Alexander the Great
Меѓународен превоз-вкупно	10 301	12 097	13 490	International transport - total
Меѓународен превоз - редовен	9 248	11 196	12 312	International transport - regular
полетале	4 625	5 601	6 158	departed
слетале	4 623	5 595	6 154	arrived
Меѓународен превоз - чартер	1 053	901	1 178	International transport - charter
полетале	528	449	630	departed
слетале	525	452	548	arrived
Други операции	801	1 050	738	Other operations
полетале	399	524	366	departed
слетале	402	526	372	arrived
Од тоа:комерцијални	474	516	474	of which commercial
полетале	236	261	235	departed
слетале	238	255	239	arrived
	Промет со странски компании			
	International companies			
Аеродром - Св.Апостол Павле				Airport - St. Paul the Apostle
Меѓународен превоз-вкупно	854	576	860	International transport - total
Меѓународен превоз - редовен	620	407	307	International transport - regular
полетале	310	205	154	departed
слетале	310	202	153	arrived
Меѓународен превоз - чартер	234	169	553	International transport - charter
полетале	117	84	306	departed
слетале	117	85	247	arrived
Други операции	178	245	187	Other operations
полетале	89	122	94	departed
слетале	89	123	93	arrived
Од тоа:комерцијални	-	-	-	of which commercial
полетале	-	-	-	departed
слетале	-	-	-	arrived

T-25: Промет на патници на домашни и странски воздухопловни компании на аеродромите
T-25: Passenger traffic of domestic and international airline companies at the airports

број				number
	2013	2014	2015	
Република Македонија				Republic of Macedonia
Вкупно	1 066 628	1 278 327	1 560 683	Total
Комерцијален превоз-вкупно	1 059 588	1 274 836	1 552 137	Commercial transport - total
Транзит	7 040	3 491	8 546	Transit
Меѓународен превоз-вкупно	1 059 588	1 274 836	1 552 137	International transport - total
качени	534 727	641 861	785 554	embarked
слезени	524 861	632 975	766 583	disembarked
Транзит	7 040	3 491	8 546	Transit
Меѓународен превоз - редовен	983 849	1 204 413	1 389 158	International transport - regular
качени	496 790	607 173	707 328	embarked
слезени	487 059	597 240	681 830	disembarked
Меѓународен превоз - чартер	75 739	70 423	162 979	International transport - charter
качени	37 937	34 688	78 226	embarked
слезени	37 802	35 735	84 753	disembarked
Транзит	7 040	3 491	8 546	Transit
Меѓународен превоз - редовен	3 866	1 892	2 101	International transport - regular
Меѓународен превоз - чартер	3 174	1 599	6 445	International transport - charter
	Промет со странски компании			
	International companies			
Меѓународен превоз-вкупно	1 059 588	1 274 836	1 552 137	International transport - total
Меѓународен превоз - редовен	983 849	1 204 413	1 389 158	International transport - regular
качени	496 790	607 173	707 328	embarked
слезени	487 059	597 240	681 830	disembarked
Меѓународен превоз - чартер	75 739	70 423	162 979	International transport - charter
качени	37 937	34 688	78 226	embarked
слезени	37 802	35 735	84 753	disembarked
Транзит	7 040	3 491	8 546	Transit
Меѓународен превоз - редовен	3 866	1 892	2 101	International transport - regular
Меѓународен превоз - чартер	3 174	1 599	6 445	International transport - charter

T-25: Промет на патници на домашни и странски воздухопловни компании на аеродромите
T-25: Passenger traffic of domestic and international airline companies at the airports

број	2013	2014	2015	number
	Промет со странски компании			
	International companies			
Аеродром - Александар Велики				Airport - Alexander the Great
Меѓународен превоз-вкупно	980 729	1 208 379	1 452 373	International transport - total
Меѓународен превоз - редовен	928 654	1 158 393	1 349 743	International transport - regular
качени	470 183	587 084	685 439	embarked
слезени	458 471	571 309	664 304	disembarked
Меѓународен превоз - чартер	52 075	49 986	102 630	International transport - charter
качени	26 124	24 647	50 300	embarked
слезени	25 951	25 339	52 330	disembarked
Транзит	3 678	2 114	4 012	Transit
Меѓународен превоз - редовен	1 927	776	1 862	International transport - regular
Меѓународен превоз - чартер	1 751	1 338	2 150	International transport - charter
	Промет со странски компании			
	International companies			
Аеродром - Св.Апостол Павле				Airport - St. Paul the Apostle
Меѓународен превоз-вкупно	78 859	66 457	99 764	International transport - total
Меѓународен превоз - редовен	55 195	46 020	39 415	International transport - regular
качени	26 607	20 089	21 889	embarked
слезени	28 588	25 931	17 526	disembarked
Меѓународен превоз - чартер	23 664	20 437	60 349	International transport - charter
качени	11 813	10 041	27 926	embarked
слезени	11 851	10 396	32 423	disembarked
Транзит	3 362	1 377	4 534	Transit
Меѓународен превоз - редовен	1 939	1 116	239	International transport - regular
Меѓународен превоз - чартер	1 423	261	4 295	International transport - charter

T-26: Промет на товар на домашни и странски воздухопловни компании на аеродромите
T-26: Freight traffic of domestic and international airline companies at the airports

кг				кг
	2013	2014	2015	
Република Македонија				Republic of Macedonia
Вкупно	2 267 104	3 115 797	2 340 581	Total
Комерцијален превоз-вкупно	2 266 215	3 112 236	2 339 772	Commercial transport - total
Транзит	889	3 561	809	Transit
Меѓународен превоз-вкупно	2 266 215	3 112 236	2 339 772	International transport - total
натоварено	720 655	1 384 486	715 356	loaded
истоварено	1 545 560	1 727 750	1 624 416	unloaded
Транзит	889	3 561	809	Transit
Меѓународен превоз - редовен	1 415 082	2 034 366	2 095 593	International transport - regular
натоварено	362 727	585 930	632 650	loaded
истоварено	1 052 355	1 448 436	1 462 943	unloaded
Меѓународен превоз - чартер	851 133	1 077 870	244 179	International transport - charter
натоварено	357 928	798 556	82 706	loaded
истоварено	493 205	279 314	161 473	unloaded
Транзит	889	3 561	809	Transit
Меѓународен превоз - редовен	322	1 458	96	International transport - regular
Меѓународен превоз - чартер	567	2 103	713	International transport - charter
Промет со странски компании				
International companies				
Меѓународен превоз-вкупно	2 266 215	3 112 236	2 339 772	International transport - total
Меѓународен превоз - редовен	1 415 082	2 034 366	2 095 593	International transport - regular
натоварено	362 727	585 930	632 650	loaded
истоварено	1 052 355	1 448 436	1 462 943	unloaded
Меѓународен превоз - чартер	851 133	1 077 870	244 179	International transport - charter
натоварено	357 928	798 556	82 706	loaded
истоварено	493 205	279 314	161 473	unloaded
Транзит	889	3 561	809	Transit
Меѓународен превоз - редовен	322	1 458	96	International transport - regular
Меѓународен превоз - чартер	567	2 103	713	International transport - charter

T-26: Промет на товар на домашни и странски воздухопловни компании на аеродромите
T-26: Freight traffic of domestic and international airline companies at the airports

кг				kg
	2013	2014	2015	
	Промет со странски компании			
	International companies			
Аеродром - Александар Велики				Airport - Alexander the Great
Меѓународен превоз-вкупно	2 259 188	3 107 506	2 339 099	International transport - total
Меѓународен превоз - редовен	1 408 415	2 032 388	2 095 428	International transport - regular
натоварено	362 727	585 930	632 535	loaded
истоварено	1 045 688	1 446 458	1 462 893	unloaded
Меѓународен превоз - чартер	850 773	1 075 118	243 671	International transport - charter
натоварено	357 928	798 436	82 586	loaded
истоварено	492 845	276 682	161 085	unloaded
Транзит	855	-	809	Transit
Меѓународен превоз - редовен	288	-	96	International transport - regular
Меѓународен превоз - чартер	567	-	713	International transport - charter
	Промет со странски компании			
	International companies			
Аеродром - Св.Апостол Павле				Airport - St. Paul the Apostle
Меѓународен превоз-вкупно	7 027	4 730	673	International transport - total
Меѓународен превоз - редовен	6 667	1 978	165	International transport - regular
натоварено	-	-	115	loaded
истоварено	6 667	1 978	50	unloaded
Меѓународен превоз - чартер	360	2 752	508	International transport - charter
натоварено	-	120	120	loaded
истоварено	360	2 632	388	unloaded
Транзит	34	3 561	-	Transit
Меѓународен превоз - редовен	34	1 458	-	International transport - regular
Меѓународен превоз - чартер	-	2 103	-	International transport - charter

T-27: Промет на пошта на домашни и странски воздухопловни компании на аеродромите
T-27: Mail traffic of domestic and international airline companies at the airports

кг				kg
	2013	2014	2015	
Република Македонија				Republic of Macedonia
Вкупно	248 551	315 377	306 403	Total
Комерцијален превоз-вкупно	247 325	315 208	306 255	Commercial transport - total
Транзит	1 226	169	148	Transit
Меѓународен превоз-вкупно	247 325	315 208	306 255	International transport - total
натоварено	69 122	74 115	79 574	loaded
истоварено	178 203	241 093	226 681	unloaded
Транзит	1 226	169	148	Transit
Меѓународен превоз - редовен	246 790	315 017	305 290	International transport - regular
натоварено	68 947	74 102	79 385	loaded
истоварено	177 843	240 915	225 905	unloaded
Меѓународен превоз - чартер	535	191	965	International transport - charter
натоварено	175	13	189	loaded
истоварено	360	178	776	unloaded
Транзит	1 226	169	148	Transit
Меѓународен превоз - редовен	1 081	169	2	International transport - regular
Меѓународен превоз - чартер	145	-	146	International transport - charter
Промет со странски компании				
International companies				
Меѓународен превоз-вкупно	247 325	315 208	306 255	International transport - total
Меѓународен превоз - редовен	246 790	315 017	305 290	International transport - regular
натоварено	68 947	74 102	79 385	loaded
истоварено	177 843	240 915	225 905	unloaded
Меѓународен превоз - чартер	535	191	965	International transport - charter
натоварено	175	13	189	loaded
истоварено	360	178	776	unloaded
Транзит	1 226	169	148	Transit
Меѓународен превоз - редовен	1 081	169	2	International transport - regular
Меѓународен превоз - чартер	145	-	146	International transport - charter

T-27: Промет на пошта на домашни и странски воздухопловни компании на аеродромите
T-27: Mail traffic of domestic and international airline companies at the airports

кг				kg
	2013	2014	2015	
	Промет со странски компании			
	International companies			
Аеродром - Александар Велики				Airport - Alexander the Great
Меѓународен превоз-вкупно	244 969	314 911	305 942	International transport - total
Меѓународен превоз - редовен	244 629	314 891	305 250	International transport - regular
натоварено	68 882	74 096	79 368	loaded
истоварено	175 747	240 795	225 882	unloaded
Меѓународен превоз - чартер	340	20	692	International transport - charter
натоварено	174	-	189	loaded
истоварено	166	20	503	unloaded
Транзит	152	-	148	Transit
Меѓународен превоз - редовен	7	-	2	International transport - regular
Меѓународен превоз - чартер	145	-	146	International transport - charter
	Промет со странски компании			
	International companies			
Аеродром - Св.Апостол Павле				Airport - St. Paul the Apostle
Меѓународен превоз-вкупно	2 356	297	313	International transport - total
Меѓународен превоз - редовен	2 161	126	40	International transport - regular
натоварено	65	6	17	loaded
истоварено	2 096	120	23	unloaded
Меѓународен превоз - чартер	195	171	273	International transport - charter
натоварено	1	13	-	loaded
истоварено	194	158	273	unloaded
Транзит	1 074	169	-	Transit
Меѓународен превоз - редовен	1 074	169	-	International transport - regular
Меѓународен превоз - чартер	-	-	-	International transport - charter

T-28: Промет на товар, пошта и патници во воздухопловниот превоз

T-28: Freight, mail and passenger traffic in air transport

	2014	2015	
Република Македонија			Republic of Macedonia
Товар и пошта, товарено/истоварено (тони) - вкупно	3 431.1	2 650.6	Freight and mail loaded/unloaded (tonnes) - total
Национален превоз	-	-	National traffic
За/од земји на ЕУ	2 318.1	1 651.0	To / from EU countries
За/од други земји	1 113.0	999.6	To / from other countries
Број на превезени патници - вкупно	1 274 836	1 552 137	Number of passengers carried - total
Национален превоз	-	-	National traffic
Во/од земји на ЕУ	793 137	1 013 673	To / from EU countries
Во/од други земји	481 669	538 464	To / from other countries
Директен транзит на патници	3 491	8 203	Direct transit passengers
Промет на воздухопловите за комерцијални воздухопловни услуги - вкупно	13 316	14 292	Aircraft movements on commercial air services - total
Промет на воздухопловите - вкупно	13 561	16 567	Aircraft movements - total
Аеродром - Александар Велики			Airport - Alexander the Great
Товар и пошта, товарено/истоварено (тони) - вкупно	3 422.4	2 647	Freight and mail loaded/unloaded (tonnes) - total
Национален превоз	-	-	National traffic
Во/од земји на ЕУ	2 317.7	1 650	To / from EU countries
Во/од други земји	1 104.7	997	To / from other countries
Број на превезени патници - вкупно	1 208 379	1 452 373	Number of passengers carried - total
Национален превоз	-	-	National traffic
Во/од земји на ЕУ	747 903	925 316	To / from EU countries
Во/од други земји	460 476	527 057	To / from other countries
Директен транзит на патници	2 114	3 973	Direct transit passengers
Промет на воздухопловите за комерцијални воздухопловни услуги - вкупно	12 740	13 490	Aircraft movements on commercial air services - total
Промет на воздухопловите - вкупно	13 147	14 453	Aircraft movements - total
Аеродром - Св.Апостол Павле			Airport - St. Paul the Apostle
Товар и пошта, товарено/истоварено (тони) - вкупно	8.7	3.6	Freight and mail loaded/unloaded (tonnes) - total
Национален превоз	-	-	National traffic
Во/од земји на ЕУ	0.4	1.0	To / from EU countries
Во/од други земји	8.3	2.6	To / from other countries
Број на превезени патници - вкупно	66 457	99 764	Number of passengers carried - total
Национален превоз	-	-	National traffic
Во/од земји на ЕУ	45 234	88 357	To / from EU countries
Во/од други земји	21 223	11 407	To / from other countries
Директен транзит на патници	1 377	4 230	Direct transit passengers
Промет на воздухопловите за комерцијални воздухопловни услуги - вкупно	576	802	Aircraft movements on commercial air services - total
Промет на воздухопловите - вкупно	821	1 057	Aircraft movements - total

ПАТЕН ТРАНСПОРТ

Извор на податоците за статистиката на патниот превоз се редовните месечни и годишни истражувања за деловните субјекти коишто според Националната класификација на дејностите вршат патен превоз.

Податоците за бројот на регистрираните патни моторни возила, возила според видот и годината на производство, возила според видот на горивото, сообраќајни несреќи на патиштата, како и податоците за граничниот промет на патници, се преземени од Министерството за внатрешни работи.

Податоците за патната мрежа се преземаат од Агенцијата за државни патишта, додека податоците за локалната патна мрежа се добиваат од единиците на локалната самоуправа (општините).

Редовниот граничен промет на патници се одвива врз основа на редовни меѓународни патнички документи, за патниците без некои ограничувања во поглед на изборот на местото до кое странецот сака да патува.

Малограничниот промет на патници се одвива врз основа на билатерални договори со одделни гранични држави само во зоната во која постојат утврдени договори.

Инфраструктура

Пат претставува линија на комуникација којашто користи стабилизирани основа различна од основата на железницата или писта отворена за јавен сообраќај, првенствено за користење на патни моторни возила коишто се движат на сопствени тркала. Овде се вклучени мостовите, тунелите, држечките структури, премините и преодите, како и патиштата со наплатавање на патарина. Кружните патишта со посебна намена се исклучени.

Категорија на патот

Според значењето на патот постојат: магистрални, регионални и локални патишта. Од вкупната патна мрежа посебно се издвоени автопатиштата и Е-патиштата.

Патна мрежа претставува должина на сите патишта во една дадена област.

Коловоз претставува дел од патот наменет за движење на патни моторни возила.

Лента претставува еден од лонгитудиналните делови на коишто е деллив автопатот, обележан или не со лонгитудинални ознаки на патот којшто е доволно широк за последователно движење на патни моторни возила кои не се мотоцикли.

Транспортна опрема

Патно возило претставува возило коешто се движи на тркала и е наменето за користење на патиштата.

Национално патно возило е возило регистрирано во извештајната земја и со регистарски таблички на таа земја.

Странско патно возило е патно возило регистрирано во земја којашто не е извештајна и со регистарски таблички на странската земја.

Патнички возила се возила конструирани исклучиво или пред сè за превоз на едно или повеќе лица. Во оваа група на возила спаѓаат: велосипеди, мопеди, мотоцикли, патнички автомобили, автобуси и минибуси.

Товарни патни возила се возила конструирани исклучиво или пред сè за превоз на стоки. Во оваа група на возила спаѓаат: камиони, камиони со приколки, влечни возила со полуприколки и влечни возила со или без приколки.

Дефиниции на белезите

Превозот на патници во патничкиот превоз се искажува со бројот на превезените патници и патнички километри и се однесува на националниот и меѓународниот превоз.

Патник е секое лице кое набавило возен билет и влегло во автобус да се превезе до одреденото место.

Патнички километар е единица-мерка којашто претставува превоз на патник на растојание од еден километар.

Превозот на стока во товарниот превоз се искажува во тони и тонски километри.

Тон на стока е основна единица-мерка со која се означува тежината на стоката.

Тонски километар е единица-мерка која претставува превоз на еден тон стока на растојание од еден километар.

Превозот по видови стоки е прикажан според Стандардната транспортна класификација на стоките (ЕВПОСТАТ) НСТ: Рев. 2008

ROAD TRANSPORT

Data sources for road transport statistics are the regular monthly and annual reports submitted by business entities whose main activity according to National Classification of Activities is road transport. Data on the number of registered road motor vehicles, kind of vehicle and year of production, vehicle by kind of fuel, road traffic accidents and data on cross-border traffic of passengers and vehicles are taken from the Ministry of Internal Affairs.

Data on road network are taken from the Agency for State Roads, while the data on local road network are obtained from the units of local self-government (municipalities).

Regular cross-border passenger traffic is performed on the basis of regular international travel documents for passengers and for vehicles without restriction on final destination.

Small-scale border traffic of passengers is performed on the basis of bilateral agreements with neighbouring countries, only in areas covered by the agreements.

Infrastructure

Road - line of communication using a stabilised base different than rails or air strips open to public traffic, primarily for the use of road motor vehicles running on their own wheels. Bridges, tunnels, supporting structures, junctions, crossings and interchanges are included. Toll roads are also included. Excluded are dedicated circular roads.

Category of road

According to the road significance there are: trunk, regional and local roads. Of the entire road network, the motorways and E roads are considered separately.

Road network - all roads in a given area

Carriageway - part of the road intended for the movement of road motor vehicles.

Lane - one of the longitudinal strips into which a carriageway is divisible, whether or not defined by longitudinal road markings, which is wide enough for one moving line of motor vehicles other than motor cycles.

Transport equipment

Road vehicle - a vehicle running on wheels and intended for use on roads.

National road vehicle - a road vehicle registered in the reporting country and bearing registration plates of that country.

Foreign road vehicle - a road vehicle registered in a country other than the reporting country and bearing registration plates of that foreign country.

Passenger vehicle - a road motor vehicle, designed exclusively or primarily to carry one or more persons. This category of vehicles includes: bicycles, mopeds, motorcycles, passenger cars, buses and mini buses.

Goods road vehicle - road vehicle designed exclusively or primarily to carry goods. This category of vehicles includes: lorries, lorries with trailers, road tractors with semi-trailers and with or without trailers.

Definitions

Transport of passengers in road transport - main indicators are passengers carried and passenger-kilometres, and data include both national and international transport.

Passenger - any person who purchases a ticket and enters a bus for the purpose of being transported to a destination.

Passenger-kilometre - unit of measurement representing the transport of one passenger over a distance of one kilometre.

Transport of goods in road transport - main indicators are tonnes and tonne-kilometres.

Tonne of goods - main unit of measurement for weight of goods.

Tonne-kilometre - unit of measurement which represents the transport of one tonne of goods over a distance of one kilometre.

Transportation by types of goods is presented according to the Standard Goods Classification for Transport Statistics (EURO-STAT) NST: Rev. 2008.

T-29: Патишта и категоризација на патиштата
T-29: Roads and road categories

во километри

in kilometres

	2011	2012	2013	2014	2015	
ВКУПНО	13 983	14 038	14 157	14 199	14 256	TOTAL
Од тоа: асфалт и коцка	8 140	8 308	8 565	8 647	8 735	of which asphalt and cobbled roads
СПОРЕД КАТЕГОРИЈАТА НА ПАТИШТАТА						ACCORDING TO ROAD CATEGORY
Магистрални ¹⁾	911	911	908	908	908	Trunk ¹⁾
Асфалт и коцка	826	826	833	833	833	Asphalt and cobbled roads
Макадам	-	-	-	-	-	Macadam
Земјани и непросечени	85	85	75	75	75	Dirt and designed roads
Регионални ¹⁾	3 772	3 772	3 778	3 778	3 778	Regional ¹⁾
Асфалт и коцка	2 844	2 853	2 873	2 879	2 879	Asphalt and cobbled roads
Макадам	441	441	441	441	441	Macadam
Земјани и непросечени	487	478	464	458	458	Dirt and designed roads
Локални	9 300	9 355	9 471	9 513	9 570	Local
Асфалт и коцка	4 469	4 629	4 859	4 935	5 023	Asphalt and cobbled roads
Макадам	790	740	716	845	727	Macadam
Земјани и непросечени	4 041	3 986	3 896	3 733	3 820	Dirt and designed roads
СПОРЕД ВИДОТ НА КОЛОВОЗОТ						ACCORDING TO THE TYPE OF ROAD SURFACE
Асфалт и коцка	8 140	8 308	8 565	8 647	8 735	Asphalt and cobbled roads
Од тоа: автопатишта	259	259	259	259	259	of which motorways
Асфалт	7 912	8 056	8 295	8 365	8 435	Asphalt
Коцка	228	252	270	282	300	Cobbled
Макадам	1 231	1 181	1 157	1 286	1 168	Macadam
Земјани и непросечени	4 612	4 549	4 435	4 266	4 353	Dirt and designed roads
Меѓународни Е-патишта	553	553	553	553	553	International E-roads
Мостови - вкупно	1 591	1 618	1 572	1 589	1 587	Bridges - total
Должина во метри-вкупно	37 391	38 345	37 586	38 303	38 110	Length in metres - total
На магистрални патишта	477	477	482	482	482	Trunk roads
Должина во метри	21 961	21 961	22 011	22 011	22 011	Length in metres
На регионални патишта	627	627	629	629	629	Regional roads
Должина во метри	5 849	5 849	5 865	5 865	5 865	Length in metres
На локални патишта	487	514	461	478	476	Local roads
Должина во метри	9 581	10 535	9 710	10 427	10 234	Length in metres
Постојани	443	472	426	449	441	Permanent
Должина во метри	8 865	9 818	9 131	9 908	9 656	Length in metres
Привремени	44	42	35	29	35	Temporary
Должина во метри	716	717	579	519	578	Length in metres

¹⁾ Податоците се преземени од Јавното претпријатие за државни патишта

¹⁾ Data are taken from the Public Enterprise for State Roads

T-30: Преглед на локални патишта, состојба 31.12.2015

T-30: Overview of local roads, situation 31.12.2015

во километри

in kilometres

	Вкупно Total	Асфалт и коцка Asphalt and cobbled roads			Макадам Macadam	Земјани Dirt	Непросечени Designed roads	
		сè all	асфалт asphalt	коцка cobbled				
РЕПУБЛИКА МАКЕДОНИЈА	9 570	5 023	4 782	241	727	2 536	1 284	REPUBLIC OF MACEDONIA
Град Скопје	592	384	382	2	75	72	61	Skopje
Аеродром	4	4	4	-	-	-	-	Aerodrom
Бутел	223	138	137	1	43	23	19	Butel
Гази Баба	66	41	41	-	7	8	10	Gazi Baba
Ѓорче Петров	90	29	29	-	2	27	32	Gjorche Petrov
Карпош	13	13	12	1	-	-	-	Karposh
Кисела Вода	58	58	58	-	-	-	-	Kisela Voda
Сарај	104	67	67	-	23	14	-	Saraj
Центар	-	-	-	-	-	-	-	Centar
Чаир	-	-	-	-	-	-	-	Chair
Шуто Оризари	34	34	34	-	-	-	-	Shuto Orizari
Арачиново	42	20	20	-	-	22	-	Arachinovo
Берово	67	25	25	-	8	32	2	Berovo
Битола	167	158	158	-	2	7	-	Bitola
Богданци	36	21	21	-	-	6	9	Bogdantsi
Боговиње	190	124	81	43	5	36	25	Bogovinje
Босилово	107	59	59	-	-	48	-	Bosilovo
Брвеница	110	71	47	24	24	15	-	Brvenitsa
Валандово	73	73	73	-	-	-	-	Valandovo
Василево	124	39	39	-	-	7	78	Vasilevo
Вевчани	19	7	3	4	6	5	1	Vevchani
Велес	136	37	37	-	14	15	70	Veles
Виница	118	47	47	-	-	46	25	Vinitsa
Врапчиште	130	73	64	9	40	14	3	Vrapchishte
Гевгелија	68	39	39	-	22	7	-	Gevgelija
Гостивар	284	274	263	11	3	7	-	Gostivar
Градско	38	25	25	-	13	-	-	Gradsko
Дебар	163	86	53	33	36	35	6	Debar
Дебарца	117	94	94	-	9	5	9	Debartsa
Делчево	145	70	69	1	4	65	6	Delchevo
Демир Капија	47	17	17	-	-	30	-	Demir Kapija
Демир Хисар	168	93	93	-	-	64	11	Demir Hisar
Дојран	33	15	15	-	12	-	6	Dojran
Долнени	113	63	63	-	-	50	-	Dolneni
Желино	158	112	99	13	16	12	18	Zhelino
Зелениково	84	28	28	-	-	42	14	Zelenikovo
Зрновци	67	14	14	-	-	52	1	Zrnovtsi
Илинден	275	232	232	-	29	-	14	Ilinden
Јегуновце	80	38	35	3	28	13	1	Jegunovtse
Кавадарци	312	118	118	-	12	150	32	Kavadartsi

T-30: Преглед на локални патишта, состојба 31.12.2015

T-30: Overview of local roads, situation 31.12.2015

во километри

in kilometres

	Вкупно Total	Асфалт и коцка Asphalt and cobbled roads			Макадам Macadam	Земјани Dirt	Непросечени Designed roads	
		сè all	асфалт asphalt	коцка cobbled				
Карбинци	107	31	31	-	3	42	31	Karbintsi
Кичево	294	195	195	-	21	28	50	Kichevo
Конче	110	27	27	-	-	59	24	Konche
Кочани	164	55	55	-	3	96	10	Kochani
Кратово	178	75	74	1	-	83	20	Kratovo
Крива Паланка	174	100	99	1	1	68	5	Kriva Palanka
Кривогаштани	20	11	11	-	1	1	7	Krivogashtani
Крушево	80	67	66	1	-	13	-	Krushevo
Куманово	128	77	77	-	17	34	-	Kumanovo
Липково	226	132	125	7	0	80	14	Lipkovo
Лозово	133	18	18	-	8	107	-	Lozovo
Маврово и Ростуша	187	65	64	1	19	52	51	Mavrovo and Rostusha
Македонска Каменица	113	74	74	-	-	39	-	Makedonska Kamenitsa
Македонски Брод	213	92	92	-	23	82	16	Makedonski Brod
Могила	96	44	44	-	1	43	8	Mogila
Неготино	74	32	29	3	-	9	33	Negotino
Новаци	159	38	38	-	9	88	24	Novatsi
Ново Село	120	24	24	-	0	18	78	Novo Selo
Охрид	163	106	106	-	32	7	18	Ohrid
Петровец	73	46	46	-	6	18	3	Petrovets
Пехчево	105	30	30	-	-	1	74	Pehchevo
Пласница	25	13	11	2	6	6	-	Plasnitsa
Прилеп	270	109	109	-	45	78	38	Prilep
Пробиштип	78	47	47	-	4	13	14	Probishtip
Радовиш	110	30	30	-	3	37	40	Radovich
Ранковце	131	29	29	-	8	18	76	Rankovtse
Ресен	142	88	88	-	8	35	11	Resen
Росоман	43	29	28	1	3	1	10	Rosoman
Свети Николе	104	55	55	-	19	30	-	Sveti Nikole
Сопиште	58	50	50	-	2	2	4	Sopishte
Старо Нагоричане	221	67	67	-	74	80	-	Staro Nagorichane
Струга	272	125	123	2	10	111	26	Struga
Струмица	121	28	28	-	-	51	42	Strumitsa
Студеничани	116	69	68	1	15	6	26	Studenichani
Теарце	142	69	34	35	7	24	42	Teartse
Тетово	239	180	143	37	2	47	10	Tetovo
Центар Жупа	42	25	25	-	6	11	-	Centar Zhupa
Чашка	126	60	60	-	6	56	4	Chashka
Чешиново - Облешево	72	34	34	-	-	38	-	Cheshinovo-Obleshevo
Чучер - Сандево	128	72	66	6	7	49	-	Chucher-Sandevo
Штип	150	49	49	-	-	18	83	Shtip

T-31: Преглед на мостови на локални патишта, состојба 31.12.2015

T-31: Overview of bridges on local roads, situation 31.12.2015

	Вкупно Total		Постојани Permanent		Привремени Temporary		
	број number	метри metres	број number	метри meters	број number	метри metres	
РЕПУБЛИКА МАКЕДОНИЈА	476	10 234	441	9 656	35	578	REPUBLIC OF MACEDONIA
Град Скопје	42	1 192	37	1 094	5	98	Skopje
Аеродром	3	82	3	82	-	-	Aerodrom
Бутел	14	142	10	102	4	40	Butel
Гази Баба	3	125	3	125	-	-	Gazi Baba
Ѓорче Петров	3	225	3	225	-	-	Gjorche Petrov
Карпош	1	25	1	25	-	-	Karposh
Кисела Вода	8	136	8	136	-	-	Kisela Voda
Сарај	8	374	7	316	1	58	Saraj
Центар	-	-	-	-	-	-	Centar
Чаир	-	-	-	-	-	-	Chair
Шуто Оризари	2	83	2	83	-	-	Shuto Orizari
Арачиново	6	120	6	120	-	-	Arachinovo
Берово	7	93	6	76	1	17	Berovo
Битола	22	424	22	424	-	-	Bitola
Богданци	2	30	2	30	-	-	Bogdantsi
Боговиње	12	130	12	130	-	-	Bogovinje
Босилово	5	99	3	50	2	49	Bosilovo
Брвеница	16	237	13	177	3	60	Brvenitsa
Валандово	4	48	4	48	-	-	Valandovo
Василево	7	154	7	154	-	-	Vasilevo
Вевчани	-	-	-	-	-	-	Vevchani
Велес	4	150	4	150	-	-	Veles
Виница	5	150	5	150	-	-	Vinitsa
Врапчиште	5	53	5	53	-	-	Vrapchishte
Гевгелија	10	174	10	174	-	-	Gevgeliya
Гостивар	15	326	15	326	-	-	Gostivar
Градско	5	452	5	452	-	-	Gradsko
Дебар	1	30	1	30	-	-	Debar
Дебарца	7	108	7	108	-	-	Debartsa
Делчево	10	301	10	301	-	-	Delchevo
Демир Капија	2	100	2	100	-	-	Demir Kapija
Демир Хисар	14	238	14	238	-	-	Demir Hisar
Дојран	-	-	-	-	-	-	Dojran
Долнени	3	75	3	75	-	-	Dolneni
Желино	3	69	3	69	-	-	Zhelino
Зелениково	1	20	1	20	-	-	Zelenikovo
Зрновци	1	16	1	16	-	-	Zrnovtsi
Илинден	35	680	30	630	5	50	Ilinden
Јегуновце	5	140	5	140	-	-	Jegunovtse
Кавадарци	5	159	5	159	-	-	Kavadartsi

T-31: Преглед на мостови на локални патишта, состојба 31.12.2015

T-31: Overview of bridges on local roads, situation 31.12.2015

	Вкупно Total		Постојани Permanent		Привремени Temporary		
	број number	метри metres	број number	метри meters	број number	метри metres	
Карбинци	3	156	3	156	-	-	Karbintsi
Кичево	7	80	7	80	-	-	Kichevo
Конче	2	32	2	32	-	-	Konche
Кочани	4	40	4	40	-	-	Kochani
Кратово	-	-	-	-	-	-	Kratovo
Крива Паланка	10	118	10	118	-	-	Kriva Palanka
Кривогаштани	2	21	2	21	-	-	Krivogashtani
Крушево	-	-	-	-	-	-	Krushevo
Куманово	9	94	9	94	-	-	Kumanovo
Липково	4	75	4	75	-	-	Lipkovo
Лозово	-	-	-	-	-	-	Lozovo
Маврово и Ростуша	11	163	11	163	-	-	Mavrovo and Rostusha
Македонска Каменица	7	84	5	60	2	24	Makedonska Kamenitsa
Македонски Брод	6	23	6	23	-	-	Makedonski Brod
Могила	-	-	-	-	-	-	Mogila
Неготино	2	20	2	20	-	-	Negotino
Новаци	10	141	7	105	3	36	Novatsi
Ново Село	6	230	4	190	2	40	Novo Selo
Охрид	9	157	6	123	3	34	Ohrid
Петровец	9	300	9	300	-	-	Petrovets
Пехчево	5	75	5	75	-	-	Pehchevo
Пласница	5	152	5	152	-	-	Plasnitsa
Прилеп	20	319	17	219	3	100	Prilep
Пробиштип	2	56	2	56	-	-	Probishtip
Радовиш	6	105	6	105	-	-	Radovish
Ранковце	1	30	1	30	-	-	Rankovtse
Ресен	10	138	10	138	-	-	Resen
Росоман	3	250	3	250	-	-	Rosoman
Свети Николе	3	34	3	34	-	-	Sveti Nikole
Сопиште	3	57	3	57	-	-	Sopishte
Старо Нагоричане	4	233	4	233	-	-	Staro Nagorichane
Струга	16	271	12	221	4	50	Struga
Струмица	7	208	7	208	-	-	Strumitsa
Студеничани	3	37	3	37	-	-	Studenichani
Теарце	6	72	4	52	2	20	Teartse
Тетово	7	150	7	150	-	-	Tetovo
Центар Жупа	3	45	3	45	-	-	Centar Zhupa
Чашка	10	146	10	146	-	-	Chashka
Чешиново - Облешево	4	192	4	192	-	-	Cheshinovo-Obleshevo
Чучер - Сандево	3	162	3	162	-	-	Chucher-Sandev
Штип	-	-	-	-	-	-	Shtip

T-32: Регистрирани патни моторни и приклучни возила

T-32: Registered road motor vehicles and trailers

	2011	2012	2013	2014	2015	
ВКУПНО	364 019	350 762	411 637	437 686	451 724	TOTAL
Мотоцикли	8 373	8 473	8 093	8 634	10 050	Motorcycles
Патнички автомобили	313 080	301 761	346 798	371 449	383 833	Passenger cars
Автобуси	2 636	2 719	3 022	3 164	3 243	Buses
Товарни автомобили	27 917	26 542	30 167	32 123	33 237	Goods vehicles
Влечни возила	4 636	4 219	4 934	5 248	5 451	Road tractors
Трактори	1 109	1 059	9 740	8 030	6 536	Tractors
Работни возила	585	547	585	614	612	Work vehicles
Приклучни возила	5 683	5 442	8 298	8 424	8 762	Trailers

Извор: Министерство за внатрешни работи

Source: Ministry of Interior

T-33: Регистрирани патни моторни и приклучни превозни средства во 2015

T-33: Registered road motor vehicles and trailers in 2015

	Видови превозни средства Types of means of transport								
	мото-цикли motor-cycles	патнички автомобили passenger cars	автобуси buses	товарни автомобили goods vehicles	влечни возила road tractors	трактори tractors	работни возила work vehicles	приклучни возила trailers	
РЕПУБЛИКА МАКЕДОНИЈА	10 050	383 833	3 243	33 237	5 451	6 536	612	8 762	REPUBLIC OF MACEDONIA
Град Скопје	4 281	136 801	974	13 304	1 457	305	222	2 017	Skopje
Аеродром	693	20 826	19	625	78	52	10	108	Aerodrom
Бутел	235	10 984	36	1 151	126	23	7	176	Butel
Гази Баба	500	18 177	509	2 375	385	95	44	492	Gazi Baba
Ѓорче Петров	283	10 064	30	458	85	20	-	109	Gjorche Petrov
Карпош	814	18 831	45	1 566	108	23	36	197	Karposh
Кисела Вода	594	16 645	27	1 493	235	30	13	300	Kisela Voda
Сарај	47	5 561	66	922	117	15	14	136	Saraj
Центар	875	22 896	192	3 765	207	39	90	340	Centar
Чаир	192	10 496	41	770	112	8	8	149	Chair
Шуто Оризари	48	2 321	9	179	4	-	-	10	Shuto Orizari
Арачиново	8	1 502	3	198	39	16	-	52	Arachinovo
Берово	16	1 983	43	187	23	161	2	35	Berovo
Битола	492	20 592	193	1 505	215	400	53	348	Bitola
Богданци	48	1 739	5	127	91	29	1	104	Bogdantsi
Боговиње	24	3 427	5	228	30	62	1	70	Bogovinje
Босилово	9	1 764	-	233	15	272	-	92	Bosilovo
Брвеница	18	2 194	6	121	10	27	3	35	Brvenitsa
Валандово	30	1 857	42	166	57	121	1	133	Valandovo
Василево	12	1 366	7	140	12	202	2	38	Vasilevo
Вевчани	6	419	5	28	-	2	-	-	Vevchani
Велес	475	8 695	84	706	166	118	9	233	Veles
Виница	132	3 428	20	305	69	133	2	129	Vinitsa
Врапчиште	15	2 929	5	184	4	29	1	13	Vrapchishte
Гевгелија	310	5 732	74	523	369	108	19	440	Gevgelija
Гостивар	179	12 117	108	1 011	90	59	29	137	Gostivar
Градско	7	586	2	68	1	92	1	35	Gradsko
Дебар	33	1 487	26	109	22	16	1	40	Debar
Дебарца	14	1 040	2	46	5	23	-	14	Debartsa
Делчево	36	2 724	14	159	9	108	3	30	Delchevo
Демир Капија	9	315	5	19		13	-	5	Demir Kapija
Демир Хисар	16	1 961	2	162	50	45	-	57	Demir Hisar
Дојран	13	635	1	29	48	11	3	65	Dojran
Долнени	8	1 953	36	92	3	189	-	42	Dolneni
Желино	16	2 976	14	268	27	30	13	55	Zhelino
Зелениково	5	755	-	38	-	9	-	1	Zelenikovo
Зрновци	7	312	3	12	3	20	-	5	Zrnovtsi
Илинден	47	4 028	10	429	184	47	9	224	Ilinden
Јегуновце	5	1 393	18	67	7	36	1	19	Jegunovtse
Кавадарци	395	7 836	75	877	538	573	26	883	Kavadartsi
Карбинци	25	583	2	26	20	30	-	43	Karbintsi
Кичево	134	9 313	33	506	27	26	11	49	Kichevo

T-33: Регистрирани патни моторни и приклучни превозни средства во 2015

T-33: Registered road motor vehicles and trailers in 2015

	Видови превозни средства Types of means of transport								
	мото-цикли motor-cycles	патнички автомобили passenger cars	автобуси buses	товарни автомобили goods vehicles	влечни возила road tractors	трактори tractors	работни возила work vehicles	приклучни возила trailers	
Конче	2	492	8	60	3	13	-	9	Konche
Кочани	277	5 725	97	553	57	92	13	102	Kochani
Кратово	23	1 362	21	72	4	21	-	18	Kratovo
Крива Паланка	102	3 063	21	180	11	22	11	23	Kriva Palanka
Кривогаштани	10	984	16	56	3	143	-	30	Krivogashvani
Крушево	3	1 490	18	83	4	40	-	16	Krushevo
Куманово	471	18 631	212	1 351	241	247	33	428	Kumanovo
Липково	20	3 560	10	203	18	16	2	27	Lipkovo
Лозово	5	375	-	22	3	22	-	11	Lozovo
Маврово и Ростуша	10	927	26	64	3	1	2	4	Mavrovo and Rostusha
Македонска Каменица	12	1 316	9	44	13	23	1	20	Makedonska Kamenitsa
Македонски Брод	10	1 061	7	54		13	2	7	Makedonski Brod
Могила	9	1 220	1	34	3	86	-	34	Mogila
Неготино	70	1 954	14	165	41	95	5	97	Negotino
Новаци	9	746	1	14	2	40	-	13	Novatsi
Ново Село	14	1 522	5	264	1	156	-	53	Novo Selo
Охрид	502	13 229	124	929	108	66	15	215	Ohrid
Петровец	14	1 525	7	95	65	43	-	80	Petrovets
Пехчево	6	751	3	40	1	58	1	9	Pehchevo
Пласница	5	549	5	30	5	5	-	9	Plasnitsa
Прилеп	238	13 189	121	920	154	252	5	268	Prilep
Пробиштип	52	2 410	22	99	54	85	-	82	Probishtip
Радовиш	150	4 298	43	456	256	106	10	301	Radovich
Ранковце	3	451	-	16	3	39	1	18	Rankovtse
Ресен	74	3 999	5	259	45	345	7	61	Resen
Росоман	24	641	12	67	18	140	-	70	Rosoman
Свети Николе	60	2 824	23	236	31	161	6	109	Sveti Nikole
Сопиште	14	1 212	2	137	2	11	4	4	Sopishte
Старо Нагоричане	5	608	6	49	-	65	-	18	Staro Nagorichane
Струга	145	11 580	161	850	57	67	14	121	Struga
Струмица	102	8 847	127	1 589	171	361	12	315	Strumitsa
Студеничани	2	2 355	4	298	21	17	8	52	Studenichani
Теарце	16	1 897	12	71	7	31	1	9	Teartse
Тетово	142	11 073	114	865	66	46	11	119	Tetovo
Центар Жупа	1	497	5	23	-	3	-	2	Centar Zhupa
Чашка	16	726	12	34	11	31	-	19	Chashka
Чешиново - Облешево	25	965	-	63	45	67	-	63	Cheshinovo-Obleshevo
Чучер - Сандево	16	1 609	19	124	17	35	11	25	Chucher-Sandevo
Штип	566	9 728	133	895	316	160	24	458	Shtip

Извор: Министерство за внатрешни работи

Source: Ministry of Interior

T-34: Регистрирани патни моторни и приклучни превозни средства, прва регистрација, 2015

T-34: Registered road motor vehicles and trailers, first registration, 2015

	Видови превозни средства Types of means of transport								
	мотоцикли motorcycles	патнички автомобили passenger cars	автобуси buses	товарни автомобили goods vehicles	вечни возила road tractors	трак-тори tractors	работни возила work vehicles	приклучни возила trailers	
РЕПУБЛИКА МАКЕДОНИЈА	2 391	29 308	229	2 533	568	4 818	46	2 117	REPUBLIC OF MACEDONIA
Град Скопје	713	9 423	55	1 150	161	222	11	286	Skopje
Аеродром	102	1 179	2	39	4	40	-	17	Aerodrom
Бутел	47	1 169	7	157	12	21	-	23	Butel
Гази Баба	88	1 192	21	133	45	74	3	75	Gazi Baba
Ѓорче Петров	34	523	3	29	22	19	-	24	Gjorche Petrov
Карпош	123	1 130	5	125	18	18	2	34	Karposh
Кисела Вода	93	957	1	111	14	15	1	31	Kisela Voda
Сарај	9	521	5	63	5	10	1	4	Saraj
Центар	153	1 481	9	437	30	19	3	61	Centar
Чаир	51	1 025	2	45	11	6	1	16	Chair
Шуто Оризари	13	246	-	11	-	-	-	1	Shuto Orizari
Арачиново	5	189	-	13	11	14	-	18	Arachinovo
Берово	4	145	2	9	-	109	-	8	Berovo
Битола	131	1 203	15	144	10	344	1	67	Bitola
Богданци	14	126	-	5	4	17	-	9	Bogdantsi
Боговиње	16	348	-	16	2	45	-	18	Bogovinje
Босилово	6	152	-	12	2	254	-	74	Bosilovo
Брвеница	7	187	-	10	1	26	-	19	Brvenitsa
Валандово	10	133	2	7	10	110	-	73	Valandovo
Василево	9	115	-	4	-	174	1	23	Vasilevo
Вевчани	1	21	-	4	-	2	-	-	Vevchani
Велес	110	663	5	40	7	68	-	28	Veles
Виница	31	399	2	34	12	96	-	37	Vinitsa
Врапчиште	5	247	-	8	-	19	-	5	Vrapchishte
Гевгелија	48	424	6	35	46	82	2	76	Gevgelija
Гостивар	56	1 156	12	65	5	27	5	16	Gostivar
Градско	3	39	-	-	-	59	-	26	Gradsko
Дебар	16	140	2	14	1	10	-	9	Debar
Дебарца	6	70	-	1	-	20	-	5	Debartsa
Делчево	19	270	-	12	-	87	-	11	Delchevo
Демир Капија	5	30	2	2	-	8	-	2	Demir Kapija
Демир Хисар	6	95	-	8	3	45	-	5	Demir Hisar
Дојран	2	31	-	2	7	7	-	9	Dojran
Долнени	4	215	1	3	2	185	-	32	Dolneni
Желино	8	326	1	18	2	26	2	16	Zhelino
Зелениково	1	43	-	-	-	9	-	1	Zelenikovo
Зрновци	1	24	-	-	-	17	-	3	Zrnovtsi
Илинден	12	247	-	32	16	39	1	27	Ilinden
Јегуновце	3	88	-	6	-	32	-	13	Jegunovtse
Кавадарци	66	679	12	46	60	197	5	239	Kavadartsi
Карбинци	8	41	-	2	4	24	-	18	Karbintsi

T-34: Регистрирани патни моторни и приклучни превозни средства, прва регистрација, 2015

T-34: Registered road motor vehicles and trailers, first registration, 2015

	Видови превозни средства Types of means of transport								
	мотоцикли motorcycles	патнички автомобили passenger cars	автобуси buses	товарни автомобили goods vehicles	вечни возила road tractors	трак-тори tractors	работни возила work vehicles	приклучни возила trailers	
Кичево	66	835	-	44	4	20	1	13	Kichevo
Конче	-	38	-	-	-	10	-	2	Konche
Кочани	60	534	17	38	10	59	-	27	Kochani
Кратово	13	96	-	1	-	13	-	2	Kratovo
Крива Паланка	21	264	1	9	1	12	1	5	Kriva Palanka
Кривогаштани	8	46	1	1	-	141	-	26	Krivogashani
Крушево	-	83	-	1	-	38	-	10	Krushevo
Куманово	160	1 437	11	110	20	222	3	114	Kumanovo
Липково	9	379	3	15	1	14	-	5	Lipkovo
Лозово	2	23	-	-	-	18	-	7	Lozovo
Маврово и Ростуша	3	56	1	2	-	-	-	-	Mavrovo and Rostusha
Македонска Каменица	6	125	1	7	-	15	-	6	Makedonska Kamenitsa
Македонски Брод	3	43	-	3	-	7	-	1	Makedonski Brod
Могила	5	52	-	2	-	82	-	22	Mogila
Неготино	36	234	1	14	4	76	-	37	Negotino
Новаци	5	29	-	2	-	33	-	10	Novatsi
Ново Село	7	192	1	15	-	143	-	51	Novo Selo
Охрид	126	771	9	57	13	49	1	36	Ohrid
Петровец	5	113	1	5	10	41	-	12	Petrovets
Пехчево	4	67	1	4	-	41	1	5	Pehchevo
Пласница	1	49	-	2	2	5	-	3	Plasnitsa
Прилеп	109	882	10	54	7	239	-	73	Prilep
Пробиштип	28	157	-	9	4	59	-	24	Probishtip
Радовиш	39	448	1	26	32	83	3	51	Radovish
Ранковце	-	44	-	1	-	30	-	13	Rankovtse
Ресен	21	224	-	17	6	133	-	11	Resen
Росоман	9	30	1	-	-	68	-	41	Rosoman
Свети Николе	27	221	-	14	2	95	-	48	Sveti Nikole
Сопиште	4	71	-	3	-	9	-	2	Sopishte
Старо Нагоричане	1	35	-	1	-	57	-	15	Staro Nagorichane
Струга	53	1 030	13	83	5	53	3	23	Struga
Струмица	37	769	8	123	15	305	1	96	Strumitsa
Студеничани	-	187	1	24	2	13	-	5	Studenichani
Теарце	9	231	-	6	3	27	-	6	Teartse
Тетово	60	1 131	17	67	6	31	2	26	Tetovo
Центар Жупа	-	42	1	2	-	1	-	1	Centar Zhupa
Чашка	7	57	2	-	1	27	-	11	Chashka
Чешиново - Облешево	8	85	-	3	8	57	-	19	Cheshinovo-Obleshevo
Чучер - Сандево	2	101	1	5	1	31	1	8	Chucher-Sandevo
Штип	111	828	9	61	45	87	1	77	Shtip

Извор: Министерство за внатрешни работи

Source: Ministry of Interior

T-35.1: Патни моторни и приклучни возила според видот и годината на производство, 31.12.2015

T-35.1: Road motor vehicles and trailers according to the type and year of production, 31.12.2015

Вид на возило	Вкупно Total	До 2002 Until 2002	2003	2004	2005	2006	2007	Type of vehicle
ВКУПНО								TOTAL
Патнички автомобили	383 833	261 470	14 483	16 265	13 238	13 413	14 325	Passenger cars
Автобуси	3 243	2 186	169	141	94	72	81	Buses
Товарни возила	33 237	16 934	1 522	1 419	1 131	1 541	2 179	Goods vehicles
Мотоцикли	10 050	1 200	120	199	353	1 234	1 361	Special vehicles
Работни возила	2 768	460	15	515	479	563	653	Work vehicles
Влечни возила	5 451	1 691	300	271	267	488	888	Road tractors
Трактори	6 536	5 162	22	24	25	39	67	Tractors
Приклучни возила	8 762	4 063	428	515	479	563	653	Trailers

T-35.2: Патни моторни и приклучни возила според видот и годината на производство, 31.12.2015

T-35.2: Road motor vehicles and trailers according to the type and year of production, 31.12.2015

Вид на возило	2008	2009	2010	2011	2012	2013	2014	2015	Type of vehicle
ВКУПНО									TOTAL
Патнички автомобили	16 239	9 256	7 268	5 585	3 703	2 858	2 668	3 062	Passenger cars
Автобуси	81	34	95	168	85	6	7	24	Buses
Товарни возила	2 424	1 345	803	799	680	797	1 004	659	Goods vehicles
Мотоцикли	1 246	740	445	511	639	640	746	616	Special vehicles
Работни возила	20	25	7	8	8	8	4	3	Work vehicles
Влечни возила	604	100	133	150	54	130	194	181	Road tractors
Трактори	75	49	78	70	77	99	244	505	Tractors
Приклучни возила	613	139	191	266	173	130	212	337	Trailers

Извор: Министерство за внатрешни работи

Source: Ministry of Interior

T-36: Просечна старост на патните моторни возила, 2002-2015

T-36: Average age of road motor vehicles, 2002-2015

	Единица-мерка Unit of measurement	2002	2003	2004	2005	2006	2007	2008	2009	2010	2011	2012	2013	2014	2015	
Патнички автомобили Passenger cars																
Вкупно	илјади/000	308	300	249	253	242	249	263	282	310	313	302	347	371	384	Total
од кои<= 2 години	илјади/000	8	7	11	14	17	20	25	22	13	10	7	6	5	6	of which <= 2 years
од кои<= 2 години	%	2.6	2.3	4.6	5.4	6.9	8.3	9.4	7.8	4.3	3.3	2.3	1.7	1.4	1.6	of which <= 2 years
од кои<= 5 години	илјади/000	29	25	18	13	17	20	26	31	38	35	28	20	15	12	of which <= 5 years
од кои<= 5 години	%	9.4	8.3	7.3	5.1	7.0	8.0	9.8	11.0	12.2	11.2	9.3	5.8	4.0	3.1	of which <= 5 years
<= 10 години	илјади/000	64	65	58	55	45	42	36	36	37	42	46	60	62	61	of which <= 10 years
од кои<= 10 години	%	20.8	21.7	23.1	21.8	18.4	16.7	13.6	13.0	11.9	13.4	15.2	17.3	16.7	15.9	of which <= 10 years
од кои> 10 години	илјади/000	207	203	162	171	164	167	176	193	222	226	221	261	289	305	of which > 10 years
од кои> 10 години	%	67.2	67.7	65.0	67.7	67.7	67.0	67.2	68.2	71.6	72.1	73.2	75.2	77.9	79.4	of which > 10 years
Автобуси Buses																
Вкупно	илјади/000	2.5	4.0	2.2	2.2	2.2	2.3	2.3	2.4	2.7	2.6	2.7	3.1*	3.2	3.2	Total
од кои<= 2 години	илјади/000	0.1	0.0	0.0	0.0	0.0	0.0	0.0	0.0	0.0	0.2	0.3	0.2*	0.0*	0.0	of which <= 2 years
од кои<= 2 години	%	2.6	0.3	1.5	1.2	0.7	1.1	1.5	2.8	0.9	6.6	11.1	3.1	0.0	0.0	of which <= 2 years
од кои<= 5 години	илјади/000	0.2	0.2	0.2	0.1	0.0	0.0	0.0	0.0	0.0	0.1	0.1	0.3	0.2	0.2	of which <= 5 years
од кои<= 5 години	%	6.8	5.5	6.6	4.5	3.1	2.9	2.2	2.8	3.5	4.2	3.7	9.4	6.2	6.2	of which <= 5 years
<= 10 години	илјади/000	0.2	1.2	0.3	0.4	0.6	0.5	0.5	0.5	0.4	0.4	0.3	0.3	0.4	0.4	of which <= 10 years
од кои<= 10 години	%	8.4	29.6	15.4	17.5	23.9	19.1	15.7	16.5	14.2	14.2	11.1	9.4	12.5	12.6	of which <= 10 years
од кои> 10 години	илјади/000	2.0	2.6	1.7	1.7	1.6	1.8	1.8	1.9	2.3	1.9	2.0	2.5	2.6	2.6	of which > 10 years
од кои> 10 години	%	82.2	64.6	76.5	76.8	72.3	76.9	80.6	77.9	81.4	75.0	74.1	78.1	81.3*	81.2	of which > 10 years
Товарни автомобили Trucks																
Вкупно	илјади/000	26.4	25.9	22.3	22.8	22.3	23.0	24.9	27.7	28.8	27.9	26.5	30.2	32.1	33.2	Total
од кои<= 2 години	илјади/000	0.8	0.6	1.1	1.0	1.2	2.0	2.6	2.5	1.4	1.0	1.1	1.2	1.5	1.6	of which <= 2 years
од кои<= 2 години	%	3.0	2.5	4.8	4.4	5.5	8.6	10.7	8.9	4.9	3.7	4.2	3.9	4.7	4.8	of which <= 2 years
од кои<= 5 години	илјади/000	2.6	2.3	1.9	1.5	1.7	1.8	2.2	3.0	4.2	4.2	3.3	2.5	2.1	2.3	of which <= 5 years
од кои<= 5 години	%	9.7	8.9	8.3	6.7	7.5	7.8	8.8	10.9	14.7	15.1	12.4	8.3	6.5	6.9	of which <= 5 years
<= 10 години	илјади/000	4.8	5.5	5.2	5.8	7.5	4.6	4.2	4.8	5.1	5.4	5.7	7.2	7.7	8.3	of which <= 10 years
од кои<= 10 години	%	18.4	21.0	23.4	25.4	22.8	19.9	16.9	17.4	17.7	19.2	21.5	23.8	24.0	25.0	of which <= 10 years
од кои> 10 години	илјади/000	18.2	17.5	14.1	14.5	14.3	14.6	15.9	17.4	18.1	17.3	16.4	19.3	20.8	21.0	of which > 10 years
од кои> 10 години	%	68.9	67.6	63.5	63.5	64.2	63.7	63.6	62.8	62.7	62.0	61.9	64.0	64.8	63.3	of which > 10 years

T-36: Просечна старост на патните моторни возила, 2002-2015

T-36: Average age of road motor vehicles, 2002-2015

	Единица- мерка Unit of measu- rement	2002	2003	2004	2005	2006	2007	2008	2009	2010	2011	2012	2013	2014	2015	
		Влечни возила Road tractors														
Вкупно	илјади/000	4.1	4.0	3.2	3.3	3.4	3.6	3.9	4.3	4.5	4.6	4.2	4.9	5.2	5.4	Total
од кои <= 2 години	илјади/000	0.0	0.0	0.0	0.0	0.0	0.3	0.5	0.3	0.0	0.1	0.1	0.1	0.3	0.4	of which <= 2 years
од кои <= 2 години	%	1.0	0.3	1.8	1.8	2.6	7.6	12.6	6.4	1.4	2.9	2.4	2.0	5.7	7.4	of which <= 2 years
од кои <= 5 години	илјади/000	0.3	0.2	0.2	0.2	0.2	0.2	0.2	0.6	0.8	0.8	0.4	0.2	0.3	0.3	of which <= 5 years
од кои <= 5 години	%	7.6	5.5	6.9	5.5	6.3	5.4	5.9	13.2	18.6	18.0	9.5	4.1	5.8	5.6	of which <= 5 years
<= 10 години	илјади/000	1.1	1.2	1.3	1.3	1.5	1.4	1.2	1.4	1.6	1.6	1.7	2.2	2.2	2.2	of which <= 10 years
од кои <= 10 години	%	25.1	29.6	38.6	38.2	44.3	39.2	30.3	33.2	35.1	34.8	40.5	44.9	42.3	40.7	of which <= 10 years
од кои > 10 години	илјади/000	2.7	2.6	1.7	1.8	1.7	1.7	2.0	2.0	2.1	2.1	2.0	2.4	2.4	2.5	of which > 10 years
од кои > 10 години	%	66.3	64.6	52.7	54.5	46.8	47.8	51.2	47.2	44.9	44.3	47.6	49.0	46.2	46.3	of which > 10 years

Извор: Министерство за внатрешни работи

Source: Ministry of Interior

T-37: Патни моторни возила според видот на горивото

T-37: Road motor vehicles according to the type of fuel

	Вкупно Total	Мотоцикли Motorcycles	Патнички автомобили Passenger cars	Автобуси Buses	Товарни автомобили Goods vehicles	Работни возила Work vehicles	Влечни возила Road tractors	Трактори Tractors	
2011									2011
Вкупно	358 336	8 373	313 080	2 636	27 917	585	4 636	1 109	Total
Бензин	233 562	7 510	217 016	343	7 752	97	590	254	Gasoline
Нафта	112 716	633	85 248	2 212	19 415	478	3 883	847	Diesel
Мешавина	528	218	178	27	102	-	3	-	Mixture
Бензин-гас	11 479	12	10 602	51	638	10	158	8	Gasoline-gas
Електрична енергија	51	-	36	3	10	-	2	-	Electricity
2012									2012
Вкупно	345 320	8 473	301 761	2 719	26 542	547	4 219	1 059	Total
Бензин	215 582	7 965	199 329	312	7 278	92	511	95	Gasoline
Нафта	118 109	325	92 700	2 327	17 804	446	3 561	946	Diesel
Мешавина	512	168	190	23	122	-	4	5	Mixture
Бензин-гас	11 058	14	9 501	53	1 327	9	141	13	Gasoline-gas
Електрична енергија	59	1	41	4	11	-	2	-	Electricity
2013									2013
Вкупно	403 339	8 093	346 798	3 022	30 167	585	4 934	9 740	Total
Бензин	230 283	7 681	213 808	287	7 661	88	498	260	Gasoline
Нафта	161 143	249	122 443	2 671	21 818	482	4 274	9 206	Diesel
Мешавина	521	150	272	7	81	1	3	7	Mixture
Бензин-гас	11 341	10	10 241	54	597	14	158	267	Gasoline-gas
Електрична енергија	51	3	34	3	10	-	1	-	Electricity
2014									2014
Вкупно	429 262	8 634	371 449	3 164	32 123	614	5 248	8 030	Total
Бензин	231 657	8 180	215 175	246	7 335	84	437	200	Gasoline
Нафта	185 253	270	145 065	2 853	24 104	518	4 667	7 776	Diesel
Мешавина	459	173	186	16	77	1	2	4	Mixture
Бензин-гас	11 828	6	10 976	47	596	11	142	50	Gasoline-gas
Електрична енергија	50	5	32	2	11	-	-	-	Electricity
2015									2015
Вкупно	442 962	10 050	383 833	3 243	33 237	612	5 451	6 536	Total
Бензин	226 513	9 478	209 122	221	7 082	84	412	114	Gasoline
Нафта	203 643	301	163 038	2 962	25 522	516	4 911	6 393	Diesel
Мешавина	1 121	248	744	15	102	1	8	2	Mixture
Бензин-гас	11 620	5	10 896	44	520	11	118	27	Gasoline-gas
Електрична енергија	63	18	33	1	10	-	1	-	Electricity
Алкохол	2	-	-	-	1	-	1	-	Alcohol

Извор: Министерство за внатрешни работи

Source: Ministry of Interior

T-38: Патни моторни возила според видот на горивото, 2015

T-38: Road motor vehicles according to the type of fuel, 2015

Вид на гориво	Вкупно Total	Мото- цикли Motor- cycles	Патнички авто- мобици Passenger cars	Авто- буси Buses	Товарни автомобили Goods vehicles	Работни возила Work vehicles	Влечни возила Road tractors	Трак- тори Trac- tors	Type of fuel
РЕПУБЛИКА МАКЕДОНИЈА									REPUBLIC OF MACEDONIA
Вкупно	442 962	10 050	383 833	3 243	33 237	612	5 451	6 536	Total
Бензин	226 513	9 478	209 122	221	7 082	84	412	114	Gasoline
Нафта	203 643	301	163 038	2 962	25 522	516	4 911	6 393	Diesel
Мешавина	1 121	248	744	15	102	1	8	2	Mixture
Бензин-гас	11 620	5	10 896	44	520	11	118	27	Gasoline-gas
Електрична енергија	63	18	33	1	10	-	1	-	Electricity
Алкохол	2	-	-	-	1	-	1	-	Alcohol
Скопје									Skopje
Вкупно	157 344	4 281	136 801	974	13 304	222	1 457	305	Total
Бензин	94 452	4 010	85 907	100	4 150	47	221	17	Gasoline
Нафта	60 086	213	48 291	857	9 047	172	1 218	288	Diesel
Мешавина	111	39	45	9	17	1	-	-	Mixture
Бензин-гас	2 662	2	2 543	8	89	2	18	-	Gasoline-gas
Електрична енергија	32	17	15	-	-	-	-	-	Electricity
Алкохол	1	-	-	-	1	-	-	-	Alcohol
Аеродром									Aerodrom
Вкупно	22 303	693	20 826	19	625	10	78	52	Total
Бензин	15 308	657	14 410	3	223	-	11	4	Gasoline
Нафта	6 589	31	6 026	15	395	9	65	48	Diesel
Мешавина	9	5	4	-	-	-	-	-	Mixture
Бензин-гас	392	-	381	1	7	1	2	-	Gasoline-gas
Електрична енергија	5	-	5	-	-	-	-	-	Electricity
Алкохол	-	-	-	-	-	-	-	-	Alcohol
Бутел									Butel
Вкупно	12 562	235	10 984	36	1 151	7	126	23	Total
Бензин	6 628	221	6 041	6	336	1	23	-	Gasoline
Нафта	5 679	12	4 696	30	809	6	103	23	Diesel
Мешавина	7	2	4	-	1	-	-	-	Mixture
Бензин-гас	246	-	242	-	4	-	-	-	Gasoline-gas
Електрична енергија	1	-	1	-	-	-	-	-	Electricity
Алкохол	1	-	-	-	1	-	-	-	Alcohol
Гази Баба									Gazi Baba
Вкупно	22 085	500	18 177	509	2 375	44	385	95	Total
Бензин	12 541	466	11 184	53	771	10	54	3	Gasoline
Нафта	9 053	30	6 543	444	1 583	34	327	92	Diesel
Мешавина	20	3	5	9	3	-	-	-	Mixture
Бензин-гас	470	1	444	3	18	-	4	-	Gasoline-gas
Електрична енергија	1	-	1	-	-	-	-	-	Electricity
Алкохол	-	-	-	-	-	-	-	-	Alcohol
Ѓорче Петров									Gjorche Petrov
Вкупно	10 940	283	10 064	30	458	-	85	20	Total
Бензин	7 031	259	6 637	1	126	-	8	-	Gasoline
Нафта	3 603	21	3 136	29	320	-	77	20	Diesel
Мешавина	5	2	3	-	-	-	-	-	Mixture
Бензин-гас	298	-	286	-	12	-	-	-	Gasoline-gas

T-38: Патни моторни возила според видот на горивото, 2015

T-38: Road motor vehicles according to the type of fuel, 2015

Вид на гориво	Вкупно Total	Мото- цикли Motor- cycles	Патнички авто- мобици Passenger cars	Авто- буси Buses	Товарни автомобили Goods vehicles	Работни возила Work vehicles	Влечни возила Road tractors	Трак- тори Trac- tors	Type of fuel
Електрична енергија	3	1	2	-	-	-	-	-	Electricity
Алкохол	-	-	-	-	-	-	-	-	Alcohol
Карпош									Karposh
Вкупно	21 423	814	18 831	45	1 566	36	108	23	Total
Бензин	14 497	764	13 201		500	11	17	4	Gasoline
Нафта	6 639	44	5 364	43	1 053	25	91	19	Diesel
Мешавина	12	6	5	-	1	-	-	-	Mixture
Бензин-гас	272	-	258	2	12	-	-	-	Gasoline-gas
Електрична енергија	3	-	3	-	-	-	-	-	Electricity
Алкохол	-	-	-	-	-	-	-	-	Alcohol
Кисела Вода									Kisela Voda
Вкупно	19 037	594	16 645	27	1 493	13	235	30	Total
Бензин	12 213	570	11 107	2	494	3	36	1	Gasoline
Нафта	6 366	21	5 102	25	985	9	195	29	Diesel
Мешавина	13	2	8	-	3	-	-	-	Mixture
Бензин-гас	443	-	427	-	11	1	4	-	Gasoline-gas
Електрична енергија	2	1	1	-	-	-	-	-	Electricity
Алкохол	-	-	-	-	-	-	-	-	Alcohol
Сарај									Saraj
Вкупно	6 742	47	5 561	66	922	14	117	15	Total
Бензин	2 308	47	2 023	4	204	2	28	-	Gasoline
Нафта	4 371	-	3 485	61	710	12	88	15	Diesel
Мешавина	3	-	1	-	2	-	-	-	Mixture
Бензин-гас	60	-	52	1	6	-	1	-	Gasoline-gas
Електрична енергија	-	-	-	-	-	-	-	-	Electricity
Алкохол	-	-	-	-	-	-	-	-	Alcohol
Центар									Centar
Вкупно	28 064	875	22 896	192	3 765	90	207	39	Total
Бензин	17 450	801	15 378	25	1 197	19	26	4	Gasoline
Нафта	10 333	39	7 293	166	2 554	70	176	35	Diesel
Мешавина	33	19	9	-	4	1	-	-	Mixture
Бензин-гас	231	1	214	1	10	-	5	-	Gasoline-gas
Електрична енергија	17	15	2	-	-	-	-	-	Electricity
Алкохол	-	-	-	-	-	-	-	-	Alcohol
Чаир									Chair
Вкупно	11 627	192	10 496	41	770	8	112	8	Total
Бензин	5 445	179	4 987	6	254	1	17	1	Gasoline
Нафта	5 984	13	5 323	35	506	7	93	7	Diesel
Мешавина	7	-	5	-	2	-	-	-	Mixture
Бензин-гас	191	-	181	-	8	-	2	-	Gasoline-gas
Електрична енергија	-	-	-	-	-	-	-	-	Electricity
Алкохол	-	-	-	-	-	-	-	-	Alcohol
Шуто Оризари									Shuto Orizari
Вкупно	2 561	48	2 321	9	179	-	4	-	Total
Бензин	1 031	46	939		45	-	1	-	Gasoline

T-38: Патни моторни возила според видот на горивото, 2015

T-38: Road motor vehicles according to the type of fuel, 2015

Вид на гориво	Вкупно Total	Мото- цикли Motor- cycles	Патнички авто- мобили Passenger cars	Авто- буси Buses	Товарни автомо- били Goods vehicles	Работни возила Work vehicles	Влечни возила Road tractors	Трак- тори Trac- tors	Type of fuel
Нафта	1 469	2	1 323	9	132	-	3	-	Diesel
Мешавина	2	-	1	-	1	-	-	-	Mixture
Бензин-гас	59	-	58	-	1	-	-	-	Gasoline-gas
Електрична енергија	-	-	-	-	-	-	-	-	Electricity
Алкохол	-	-	-	-	-	-	-	-	Alcohol
Арачиново									Arachinovo
Вкупно	1 766	8	1 502	3	198	-	39	16	Total
Бензин	452	8	408	1	32	-	2	1	Gasoline
Нафта	1 302	-	1 085	2	163	-	37	15	Diesel
Мешавина	1	-	0	-	1	-	-	-	Mixture
Бензин-гас	11	-	9	-	2	-	-	-	Gasoline-gas
Електрична енергија	-	-	-	-	-	-	-	-	Electricity
Алкохол	-	-	-	-	-	-	-	-	Alcohol
Берово									Berovo
Вкупно	2 415	16	1 983	43	187	2	23	161	Total
Бензин	1 050	14	1 004	1	28	-	1	2	Gasoline
Нафта	1 220	1	863	39	147	1	20	149	Diesel
Мешавина	4	1	1	1	1	-	-	-	Mixture
Бензин-гас	141	-	115	2	11	1	2	10	Gasoline-gas
Електрична енергија	-	-	-	-	-	-	-	-	Electricity
Алкохол	-	-	-	-	-	-	-	-	Alcohol
Битола									Bitola
Вкупно	23 450	492	20 592	193	1 505	53	215	400	Total
Бензин	13 166	481	12 473	8	195	2	5	2	Gasoline
Нафта	10 017	8	7 888	184	1 284	50	205	398	Diesel
Мешавина	11	3	6	-	2	-	-	-	Mixture
Бензин-гас	256	-	225	1	24	1	5	-	Gasoline-gas
Електрична енергија	-	-	-	-	-	-	-	-	Electricity
Алкохол	-	-	-	-	-	-	-	-	Alcohol
Богданци									Bogdantsi
Вкупно	2 040	48	1 739	5	127	1	91	29	Total
Бензин	953	47	891	-	13	-	1	1	Gasoline
Нафта	1 060	1	824	5	112	1	89	28	Diesel
Мешавина	-	-	-	-	-	-	-	-	Mixture
Бензин-гас	27	-	24	-	2	-	1	-	Gasoline-gas
Електрична енергија	-	-	-	-	-	-	-	-	Electricity
Алкохол	-	-	-	-	-	-	-	-	Alcohol
Боговиње									Bogovinje
Вкупно	3 777	24	3 427	5	228	1	30	62	Total
Бензин	1 456	24	1 404	1	26	-	-	1	Gasoline
Нафта	2 292	-	1 998	4	198	1	30	61	Diesel
Мешавина	2	-	2	-	-	-	-	-	Mixture
Бензин-гас	27	-	23	-	4	-	-	-	Gasoline-gas
Електрична енергија	-	-	-	-	-	-	-	-	Electricity
Алкохол	-	-	-	-	-	-	-	-	Alcohol

T-38: Патни моторни возила според видот на горивото, 2015

T-38: Road motor vehicles according to the type of fuel, 2015

Вид на гориво	Вкупно Total	Мото- цикли Motor- cycles	Патнички авто- мобили Passenger cars	Авто- буси Buses	Товарни автомо- били Goods vehicles	Работни возила Work vehicles	Влечни возила Road tractors	Трак- тори Trac- tors	Type of fuel
Босилово									Bosilovo
Вкупно	2 293	9	1 764	-	233	-	15	272	Total
Бензин	957	9	911	-	36	-	-	1	Gasoline
Нафта	1 292	-	828	-	181	-	13	270	Diesel
Мешавина	4	-	-	-	4	-	-	-	Mixture
Бензин-гас	40	-	25	-	12	-	2	1	Gasoline-gas
Електрична енергија	-	-	-	-	-	-	-	-	Electricity
Алкохол	-	-	-	-	-	-	-	-	Alcohol
Брвеница									Brvenitsa
Вкупно	2 379	18	2 194	6	121	3	10	27	Total
Бензин	1 119	17	1 086	-	16	-	-	-	Gasoline
Нафта	1 239	1	1 087	6	105	3	10	27	Diesel
Мешавина	1	-	1	-	-	-	-	-	Mixture
Бензин-гас	20	-	20	-	-	-	-	-	Gasoline-gas
Електрична енергија	-	-	-	-	-	-	-	-	Electricity
Алкохол	-	-	-	-	-	-	-	-	Alcohol
Валандово									Valandovo
Вкупно	2 274	30	1 857	42	166	1	57	121	Total
Бензин	887	30	818	1	31	-	3	4	Gasoline
Нафта	1 323	-	985	39	127	1	54	117	Diesel
Мешавина	2	-	1	-	1	-	-	-	Mixture
Бензин-гас	61	-	52	2	7	-	-	-	Gasoline-gas
Електрична енергија	1	-	1	-	-	-	-	-	Electricity
Алкохол	-	-	-	-	-	-	-	-	Alcohol
Василево									Vasilevo
Вкупно	1 741	12	1 366	7	140	2	12	202	Total
Бензин	648	12	617	-	17	-	-	2	Gasoline
Нафта	1 060	-	722	7	117	2	12	200	Diesel
Мешавина	2	-	-	-	2	-	-	-	Mixture
Бензин-гас	31	-	27	-	4	-	-	-	Gasoline-gas
Електрична енергија	-	-	-	-	-	-	-	-	Electricity
Алкохол	-	-	-	-	-	-	-	-	Alcohol
Вевчани									Vevchani
Вкупно	460	6	419	5	28	-	-	2	Total
Бензин	255	6	245	-	4	-	-	-	Gasoline
Нафта	171	-	141	4	24	-	-	2	Diesel
Мешавина	34	-	33	1	-	-	-	-	Mixture
Бензин-гас	-	-	-	-	-	-	-	-	Gasoline-gas
Електрична енергија	-	-	-	-	-	-	-	-	Electricity
Алкохол	-	-	-	-	-	-	-	-	Alcohol

T-38: Патни моторни возила според видот на горивото, 2015

T-38: Road motor vehicles according to the type of fuel, 2015

Вид на гориво	Вкупно Total	Мото- цикли Motor- cycles	Патнички авто- мобици Passenger cars	Авто- буси Buses	Товарни автомомо- били Goods vehicles	Работни возила Work vehicles	Влечни возила Road tractors	Трак- тори Trac- tors	Type of fuel
Велес									Veles
Вкупно	10 253	475	8 695	84	706	9	166	118	Total
Бензин	3 793	459	3 222	4	96	1	9	2	Gasoline
Нафта	4 725	5	3 775	80	589	8	152	116	Diesel
Мешавина	14	11	1	-	2	-	-	-	Mixture
Бензин-гас	1 720	-	1 697	-	19	-	4	-	Gasoline-gas
Електрична енергија	1	-	-	-	-	-	1	-	Electricity
Алкохол	-	-	-	-	-	-	-	-	Alcohol
Виница									Vinitsa
Вкупно	4 089	132	3 428	20	305	2	69	133	Total
Бензин	1 678	108	1 559	-	11	-	-	-	Gasoline
Нафта	2 068	-	1 557	20	287	2	69	133	Diesel
Мешавина	25	24	1	-	-	-	-	-	Mixture
Бензин-гас	318	-	311	-	7	-	-	-	Gasoline-gas
Електрична енергија	-	-	-	-	-	-	-	-	Electricity
Алкохол	-	-	-	-	-	-	-	-	Alcohol
Врапчиште									Vrapchishte
Вкупно	3 167	15	2 929	5	184	1	4	29	Total
Бензин	1 306	14	1 274	-	17	-	-	1	Gasoline
Нафта	1 768	1	1 562	5	167	1	4	28	Diesel
Мешавина	-	-	-	-	-	-	-	-	Mixture
Бензин-гас	93	-	93	-	-	-	-	-	Gasoline-gas
Електрична енергија	-	-	-	-	-	-	-	-	Electricity
Алкохол	-	-	-	-	-	-	-	-	Alcohol
Гевгелија									Gevgelija
Вкупно	7 135	310	5 732	74	523	19	369	108	Total
Бензин	3 370	306	2 948	4	97	2	13	-	Gasoline
Нафта	3 702	2	2 735	68	422	15	352	108	Diesel
Мешавина	2	2	-	-	-	-	-	-	Mixture
Бензин-гас	60	-	49	2	3	2	4	-	Gasoline-gas
Електрична енергија	1	-	-	-	1	-	-	-	Electricity
Алкохол	-	-	-	-	-	-	-	-	Alcohol
Гостивар									Gostivar
Вкупно	13 593	179	12 117	108	1 011	29	90	59	Total
Бензин	5 882	174	5 609	2	85	1	5	6	Gasoline
Нафта	7 139	2	5 953	105	914	28	84	53	Diesel
Мешавина	7	3	2	-	2	-	-	-	Mixture
Бензин-гас	564	-	553	1	10	-	-	-	Gasoline-gas
Електрична енергија	-	-	-	-	-	-	-	-	Electricity
Алкохол	1	-	-	-	-	-	1	-	Alcohol

T-38: Патни моторни возила според видот на горивото, 2015

T-38: Road motor vehicles according to the type of fuel, 2015

Вид на гориво	Вкупно Total	Мото- цикли Motor- cycles	Патнички авто- мобици Passenger cars	Авто- буси Buses	Товарни автомо- били Goods vehicles	Работни возила Work vehicles	Влечни возила Road tractors	Трак- тори Trac- tors	Type of fuel
Градско									Gradsko
Вкупно	757	7	586	2	68	1	1	92	Total
Бензин	259	7	237	-	13	-	1	1	Gasoline
Нафта	453	-	306	2	53	1	-	91	Diesel
Мешавина	-	-	-	-	-	-	-	-	Mixture
Бензин-гас	45	-	43	-	2	-	-	-	Gasoline-gas
Електрична енергија	-	-	-	-	-	-	-	-	Electricity
Алкохол	-	-	-	-	-	-	-	-	Alcohol
Дебар									Debar
Вкупно	1 694	33	1 487	26	109	1	22	16	Total
Бензин	651	24	615	1	10	-	1	-	Gasoline
Нафта	1 001	-	845	24	96	1	19	16	Diesel
Мешавина	10	9	1	-	-	-	-	-	Mixture
Бензин-гас	32	-	26	1	3	-	2	-	Gasoline-gas
Електрична енергија	-	-	-	-	-	-	-	-	Electricity
Алкохол	-	-	-	-	-	-	-	-	Alcohol
Дебарца									Debartsa
Вкупно	1 130	14	1 040	2	46	-	5	23	Total
Бензин	535	13	517	-	5	-	-	-	Gasoline
Нафта	536	1	465	2	40	-	5	23	Diesel
Мешавина	-	-	-	-	-	-	-	-	Mixture
Бензин-гас	59	-	58	-	1	-	-	-	Gasoline-gas
Електрична енергија	-	-	-	-	-	-	-	-	Electricity
Алкохол	-	-	-	-	-	-	-	-	Alcohol
Делчево									Delchevo
Вкупно	3 053	36	2 724	14	159	3	9	108	Total
Бензин	1 290	33	1 222	3	30	-	1	1	Gasoline
Нафта	1 600	-	1 349	11	124	3	7	106	Diesel
Мешавина	4	3	1	-	-	-	-	-	Mixture
Бензин-гас	159	-	152	-	5	-	1	1	Gasoline-gas
Електрична енергија	-	-	-	-	-	-	-	-	Electricity
Алкохол	-	-	-	-	-	-	-	-	Alcohol
Демир Капија									Demir Kapija
Вкупно	361	9	315	5	19	-	-	13	Total
Бензин	179	9	168	-	2	-	-	-	Gasoline
Нафта	172	-	137	5	17	-	-	13	Diesel
Мешавина	-	-	-	-	-	-	-	-	Mixture
Бензин-гас	10	-	10	-	-	-	-	-	Gasoline-gas
Електрична енергија	-	-	-	-	-	-	-	-	Electricity
Алкохол	-	-	-	-	-	-	-	-	Alcohol

T-38: Патни моторни возила според видот на горивото, 2015

T-38: Road motor vehicles according to the type of fuel, 2015

Вид на гориво	Вкупно Total	Мото- цикли Motor- cycles	Патнички авто- мобици Passenger cars	Авто- буси Buses	Товарни автомо- били Goods vehicles	Работни возила Work vehicles	Влечни возила Road tractors	Трак- тори Trac- tors	Type of fuel
Демир Хисар									Demir Hisar
Вкупно	2 236	16	1 961	2	162	-	50	45	Total
Бензин	986	16	948	-	21	-	1	-	Gasoline
Нафта	1 085	-	852	2	138	-	48	45	Diesel
Мешавина	1	-	1	-	-	-	-	-	Mixture
Бензин-гас	164	-	160	-	3	-	1	-	Gasoline-gas
Електрична енергија	-	-	-	-	-	-	-	-	Electricity
Алкохол	-	-	-	-	-	-	-	-	Alcohol
Дојран									Dojran
Вкупно	740	13	635	1	29	3	48	11	Total
Бензин	341	13	322	-	4	-	2	-	Gasoline
Нафта	394	-	308	1	25	3	46	11	Diesel
Мешавина	-	-	-	-	-	-	-	-	Mixture
Бензин-гас	5	-	5	-	-	-	-	-	Gasoline-gas
Електрична енергија	-	-	-	-	-	-	-	-	Electricity
Алкохол	-	-	-	-	-	-	-	-	Alcohol
Долнени									Dolneni
Вкупно	2 281	8	1 953	36	92	-	3	189	Total
Бензин	585	8	564	1	11	-	-	1	Gasoline
Нафта	1 611	-	1 305	34	81	-	3	188	Diesel
Мешавина	3	-	3	-	-	-	-	-	Mixture
Бензин-гас	82	-	81	1	-	-	-	-	Gasoline-gas
Електрична енергија	-	-	-	-	-	-	-	-	Electricity
Алкохол	-	-	-	-	-	-	-	-	Alcohol
Желино									Zhelino
Вкупно	3 344	16	2 976	14	268	13	27	30	Total
Бензин	1 106	16	1 067	-	18	1	2	2	Gasoline
Нафта	2 217	-	1 893	14	245	12	25	28	Diesel
Мешавина	-	-	-	-	-	-	-	-	Mixture
Бензин-гас	21	-	16	-	5	-	-	-	Gasoline-gas
Електрична енергија	-	-	-	-	-	-	-	-	Electricity
Алкохол	-	-	-	-	-	-	-	-	Alcohol
Зелениково									Zelenikovo
Вкупно	807	5	755	-	38	-	-	9	Total
Бензин	440	5	423	-	12	-	-	-	Gasoline
Нафта	342	-	307	-	26	-	-	9	Diesel
Мешавина	1	-	1	-	-	-	-	-	Mixture
Бензин-гас	24	-	24	-	-	-	-	-	Gasoline-gas
Електрична енергија	-	-	-	-	-	-	-	-	Electricity
Алкохол	-	-	-	-	-	-	-	-	Alcohol

T-38: Патни моторни возила според видот на горивото, 2015

T-38: Road motor vehicles according to the type of fuel, 2015

Вид на гориво	Вкупно Total	Мото- цикли Motor- cycles	Патнички авто- мобици Passenger cars	Авто- буси Buses	Товарни автомо- били Goods vehicles	Работни возила Work vehicles	Влечни возила Road tractors	Трак- тори Trac- tors	Type of fuel
Зрновци									Zrnovtsi
Вкупно	357	7	312	3	12	-	3	20	Total
Бензин	195	6	186	-	3	-	-	-	Gasoline
Нафта	130	-	96	2	9	-	3	20	Diesel
Мешавина	4	1	2	1	-	-	-	-	Mixture
Бензин-гас	28	-	28	-	-	-	-	-	Gasoline-gas
Електрична енергија	-	-	-	-	-	-	-	-	Electricity
Алкохол	-	-	-	-	-	-	-	-	Alcohol
Илинден									Iinden
Вкупно	4 754	47	4 028	10	429	9	184	47	Total
Бензин	2 622	45	2 415	-	130	3	29	-	Gasoline
Нафта	2 006	2	1 490	10	297	6	154	47	Diesel
Мешавина	1	-	1	-	-	-	-	-	Mixture
Бензин-гас	125	-	122	-	2	-	1	-	Gasoline-gas
Електрична енергија	-	-	-	-	-	-	-	-	Electricity
Алкохол	-	-	-	-	-	-	-	-	Alcohol
Јегуновце									Jegunovtse
Вкупно	1 527	5	1 393	18	67	1	7	36	Total
Бензин	814	5	799	1	9	-	-	-	Gasoline
Нафта	703	-	585	17	58	1	6	36	Diesel
Мешавина	10	-	9	-	-	-	1	-	Mixture
Бензин-гас	-	-	-	-	-	-	-	-	Gasoline-gas
Електрична енергија	-	-	-	-	-	-	-	-	Electricity
Алкохол	-	-	-	-	-	-	-	-	Alcohol
Кавадарци									Kavadartsi
Вкупно	10 320	395	7 836	75	877	26	538	573	Total
Бензин	4 475	312	3 953	3	167	2	27	11	Gasoline
Нафта	5 519	5	3 684	72	689	23	489	557	Diesel
Мешавина	86	78	3	-	3	-	-	2	Mixture
Бензин-гас	240	-	196	-	18	1	22	3	Gasoline-gas
Електрична енергија	-	-	-	-	-	-	-	-	Electricity
Алкохол	-	-	-	-	-	-	-	-	Alcohol
Карбинци									Karbintsi
Вкупно	686	25	583	2	26	-	20	30	Total
Бензин	307	25	279	-	3	-	-	-	Gasoline
Нафта	362	-	287	2	23	-	20	30	Diesel
Мешавина	-	-	-	-	-	-	-	-	Mixture
Бензин-гас	17	-	17	-	-	-	-	-	Gasoline-gas
Електрична енергија	-	-	-	-	-	-	-	-	Electricity
Алкохол	-	-	-	-	-	-	-	-	Alcohol

T-38: Патни моторни возила според видот на горивото, 2015

T-38: Road motor vehicles according to the type of fuel, 2015

Вид на гориво	Вкупно Total	Мото- цикли Motor- cycles	Патнички авто- мобици Passenger cars	Авто- буси Buses	Товарни автомомо- били Goods vehicles	Работни возила Work vehicles	Влечни возила Road tractors	Трак- тори Trac- tors	Type of fuel
Кичево									Kichevo
Вкупно	10 050	134	9 313	33	506	11	27	26	Total
Бензин	5 609	133	5 404	2	69	1	-	-	Gasoline
Нафта	4 324	1	3 807	30	423	10	27	26	Diesel
Мешавина	4	-	3	1	-	-	-	-	Mixture
Бензин-гас	113	-	99	-	14	-	-	-	Gasoline-gas
Електрична енергија	-	-	-	-	-	-	-	-	Electricity
Алкохол	-	-	-	-	-	-	-	-	Alcohol
Конче									Konche
Вкупно	578	2	492	8	60	-	3	13	Total
Бензин	153	2	141	-	8	-	2	-	Gasoline
Нафта	414	-	343	6	51	-	1	13	Diesel
Мешавина	1	-	1	-	-	-	-	-	Mixture
Бензин-гас	10	-	7	2	1	-	-	-	Gasoline-gas
Електрична енергија	-	-	-	-	-	-	-	-	Electricity
Алкохол	-	-	-	-	-	-	-	-	Alcohol
Кочани									Kochani
Вкупно	6 814	277	5 725	97	553	13	57	92	Total
Бензин	3 994	262	3 528	21	164	3	5	11	Gasoline
Нафта	2 344	9	1 767	71	357	9	50	81	Diesel
Мешавина	15	5	8	-	2	-	-	-	Mixture
Бензин-гас	443	-	411	5	24	1	2	-	Gasoline-gas
Електрична енергија	18	1	11	-	6	-	-	-	Electricity
Алкохол	-	-	-	-	-	-	-	-	Alcohol
Кратово									Kratovo
Вкупно	1 503	23	1 362	21	72	-	4	21	Total
Бензин	652	23	621	-	8	-	-	-	Gasoline
Нафта	747	-	637	21	64	-	4	21	Diesel
Мешавина	1	-	1	-	-	-	-	-	Mixture
Бензин-гас	103	-	103	-	-	-	-	-	Gasoline-gas
Електрична енергија	-	-	-	-	-	-	-	-	Electricity
Алкохол	-	-	-	-	-	-	-	-	Alcohol
Крива Паланка									Kriva Palanka
Вкупно	3 410	102	3 063	21	180	11	11	22	Total
Бензин	1 881	96	1 732	3	47	1	1	1	Gasoline
Нафта	1 435	-	1 245	18	131	10	10	21	Diesel
Мешавина	7	6	1	-	-	-	-	-	Mixture
Бензин-гас	87	-	85	-	2	-	-	-	Gasoline-gas
Електрична енергија	-	-	-	-	-	-	-	-	Electricity
Алкохол	-	-	-	-	-	-	-	-	Alcohol

T-38: Патни моторни возила според видот на горивото, 2015

T-38: Road motor vehicles according to the type of fuel, 2015

Вид на гориво	Вкупно Total	Мото- цикли Motor- cycles	Патнички авто- мобици Passenger cars	Авто- буси Buses	Товарни автомомо- били Goods vehicles	Работни возила Work vehicles	Влечни возила Road tractors	Трак- тори Trac- tors	Type of fuel
Кривогаштани									Krivogashtani
Вкупно	1 212	10	984	16	56	-	3	143	Total
Бензин	530	9	513	1	6	-	-	1	Gasoline
Нафта	623	1	414	15	49	-	2	142	Diesel
Мешавина	-	-	-	-	-	-	-	-	Mixture
Бензин-гас	59	-	57	-	1	-	1	-	Gasoline-gas
Електрична енергија	-	-	-	-	-	-	-	-	Electricity
Алкохол	-	-	-	-	-	-	-	-	Alcohol
Крушево									Krushevo
Вкупно	1 638	3	1 490	18	83	-	4	40	Total
Бензин	711	3	700	-	8	-	-	-	Gasoline
Нафта	807	-	674	18	71	-	4	40	Diesel
Мешавина	4	-	4	-	-	-	-	-	Mixture
Бензин-гас	116	-	112	-	4	-	-	-	Gasoline-gas
Електрична енергија	-	-	-	-	-	-	-	-	Electricity
Алкохол	-	-	-	-	-	-	-	-	Alcohol
Куманово									Kumanovo
Вкупно	21 186	471	18 631	212	1 351	33	241	247	Total
Бензин	9 826	464	9 164	9	171	2	10	6	Gasoline
Нафта	11 210	5	9 336	203	1 169	30	226	241	Diesel
Мешавина	5	2	-	-	2	-	1	-	Mixture
Бензин-гас	143	-	130	-	8	1	4	-	Gasoline-gas
Електрична енергија	2	-	1	-	1	-	-	-	Electricity
Алкохол	-	-	-	-	-	-	-	-	Alcohol
Липково									Lipkovo
Вкупно	3 829	20	3 560	10	203	2	18	16	Total
Бензин	865	20	838	-	6	1	-	-	Gasoline
Нафта	2 956	-	2 716	10	196	1	17	16	Diesel
Мешавина	1	-	-	-	1	-	-	-	Mixture
Бензин-гас	7	-	6	-	-	-	1	-	Gasoline-gas
Електрична енергија	-	-	-	-	-	-	-	-	Electricity
Алкохол	-	-	-	-	-	-	-	-	Alcohol
Лозово									Lozovo
Вкупно	427	5	375	-	22	-	3	22	Total
Бензин	199	5	193	-	1	-	-	-	Gasoline
Нафта	218	-	172	-	21	-	3	22	Diesel
Мешавина	-	-	-	-	-	-	-	-	Mixture
Бензин-гас	10	-	10	-	-	-	-	-	Gasoline-gas
Електрична енергија	-	-	-	-	-	-	-	-	Electricity
Алкохол	-	-	-	-	-	-	-	-	Alcohol

T-38: Патни моторни возила според видот на горивото, 2015

T-38: Road motor vehicles according to the type of fuel, 2015

Вид на гориво	Вкупно Total	Мото- цикли Motor- cycles	Патнички авто- моби Passenger cars	Авто- буси Buses	Товарни автомо- били Goods vehicles	Работни возила Work vehicles	Влечни возила Road tractors	Трак- тори Trac- tors	Type of fuel
Маврово и Ростуша									Mavrovo and Rostusha
Вкупно	1 033	10	927	26	64	2	3	1	Total
Бензин	489	10	473	2	4	-	-	-	Gasoline
Нафта	504	-	414	24	60	2	3	1	Diesel
Мешавина	-	-	-	-	-	-	-	-	Mixture
Бензин-гас	40	-	40	-	-	-	-	-	Gasoline-gas
Електрична енергија	-	-	-	-	-	-	-	-	Electricity
Алкохол	-	-	-	-	-	-	-	-	Alcohol
Македонска Каменица									Makedonska Kamenitsa
Вкупно	1 418	12	1 316	9	44	1	13	23	Total
Бензин	662	12	638	-	7	1	3	1	Gasoline
Нафта	692	-	614	9	37	-	10	22	Diesel
Мешавина	1	-	1	-	-	-	-	-	Mixture
Бензин-гас	63	-	63	-	-	-	-	-	Gasoline-gas
Електрична енергија	-	-	-	-	-	-	-	-	Electricity
Алкохол	-	-	-	-	-	-	-	-	Alcohol
Македонски Брод									Makedonski Brod
Вкупно	1 147	10	1 061	7	54	2	-	13	Total
Бензин	728	10	706	-	12	-	-	-	Gasoline
Нафта	373	-	310	7	41	2	-	13	Diesel
Мешавина	-	-	-	-	-	-	-	-	Mixture
Бензин-гас	46	-	45	-	1	-	-	-	Gasoline-gas
Електрична енергија	-	-	-	-	-	-	-	-	Electricity
Алкохол	-	-	-	-	-	-	-	-	Alcohol
Могила									Mogila
Вкупно	1 353	9	1 220	1	34	-	3	86	Total
Бензин	746	9	728	-	7	-	-	2	Gasoline
Нафта	598	-	484	1	27	-	2	84	Diesel
Мешавина	1	-	1	-	-	-	-	-	Mixture
Бензин-гас	8	-	7	-	-	-	1	-	Gasoline-gas
Електрична енергија	-	-	-	-	-	-	-	-	Electricity
Алкохол	-	-	-	-	-	-	-	-	Alcohol
Неготино									Negotino
Вкупно	2 344	70	1 954	14	165	5	41	95	Total
Бензин	1 144	70	1 036	2	31	-	5	-	Gasoline
Нафта	1 124	-	846	12	131	5	35	95	Diesel
Мешавина	1	-	1	-	-	-	-	-	Mixture
Бензин-гас	75	-	71	-	3	-	1	-	Gasoline-gas
Електрична енергија	-	-	-	-	-	-	-	-	Electricity
Алкохол	-	-	-	-	-	-	-	-	Alcohol

T-38: Патни моторни возила според видот на горивото, 2015

T-38: Road motor vehicles according to the type of fuel, 2015

Вид на гориво	Вкупно Total	Мото- цикли Motor- cycles	Патнички авто- мобици Passenger cars	Авто- буси Buses	Товарни автомо- били Goods vehicles	Работни возила Work vehicles	Влечни возила Road tractors	Трак- тори Trac- tors	Type of fuel
Новаци									Novatsi
Вкупно	812	9	746	1	14	-	2	40	Total
Бензин	477	9	467	-	1	-	-	-	Gasoline
Нафта	329	-	273	1	13	-	2	40	Diesel
Мешавина	1	-	1	-	-	-	-	-	Mixture
Бензин-гас	5	-	5	-	-	-	-	-	Gasoline-gas
Електрична енергија	-	-	-	-	-	-	-	-	Electricity
Алкохол	-	-	-	-	-	-	-	-	Alcohol
Ново Село									Novo Selo
Вкупно	1 962	14	1 522	5	264	-	1	156	Total
Бензин	891	14	838	-	38	-	-	1	Gasoline
Нафта	1 017	-	659	5	197	-	1	155	Diesel
Мешавина	-	-	-	-	-	-	-	-	Mixture
Бензин-гас	54	-	25	-	29	-	-	-	Gasoline-gas
Електрична енергија	-	-	-	-	-	-	-	-	Electricity
Алкохол	-	-	-	-	-	-	-	-	Alcohol
Охрид									Ohrid
Вкупно	14 973	502	13 229	124	929	15	108	66	Total
Бензин	8 072	486	7 435	6	135	3	6	1	Gasoline
Нафта	5 970	8	4 897	117	771	12	101	64	Diesel
Мешавина	16	8	4	1	3	-	-	-	Mixture
Бензин-гас	913	-	891	-	20	-	1	1	Gasoline-gas
Електрична енергија	2	-	2	-	-	-	-	-	Electricity
Алкохол	-	-	-	-	-	-	-	-	Alcohol
Петровец									Petrovets
Вкупно	1 749	14	1 525	7	95	-	65	43	Total
Бензин	823	14	779	2	21	-	7	-	Gasoline
Нафта	881	-	702	5	74	-	57	43	Diesel
Мешавина	-	-	-	-	-	-	-	-	Mixture
Бензин-гас	45	-	44	-	-	-	1	-	Gasoline-gas
Електрична енергија	-	-	-	-	-	-	-	-	Electricity
Алкохол	-	-	-	-	-	-	-	-	Alcohol
Пехчево									Pehchevo
Вкупно	860	6	751	3	40	1	1	58	Total
Бензин	414	5	403	-	6	-	-	-	Gasoline
Нафта	387	-	299	2	31	1	1	53	Diesel
Мешавина	3	1	2	-	-	-	-	-	Mixture
Бензин-гас	56	-	47	1	3	-	-	5	Gasoline-gas
Електрична енергија	-	-	-	-	-	-	-	-	Electricity
Алкохол	-	-	-	-	-	-	-	-	Alcohol

T-38: Патни моторни возила според видот на горивото, 2015

T-38: Road motor vehicles according to the type of fuel, 2015

Вид на гориво	Вкупно Total	Мото- цикли Motor- cycles	Патнички авто- мобици Passenger cars	Авто- буси Buses	Товарни автомо- били Goods vehicles	Работни возила Work vehicles	Влечни возила Road tractors	Трак- тори Trac- tors	Type of fuel
Пласница									Plasnitsa
Вкупно	599	5	549	5	30	-	5	5	Total
Бензин	253	4	246	-	3	-	-	-	Gasoline
Нафта	333	-	292	4	27	-	5	5	Diesel
Мешавина	1	1	-	-	-	-	-	-	Mixture
Бензин-гас	12	-	11	1	-	-	-	-	Gasoline-gas
Електрична енергија	-	-	-	-	-	-	-	-	Electricity
Алкохол	-	-	-	-	-	-	-	-	Alcohol
Прилеп									Prilep
Вкупно	14 879	238	13 189	121	920	5	154	252	Total
Бензин	7 196	221	6 793	2	173	1	5	1	Gasoline
Нафта	6 536	3	5 295	117	718	4	148	251	Diesel
Мешавина	19	14	3	-	2	-	-	-	Mixture
Бензин-гас	1 127	-	1 097	2	27	-	1	-	Gasoline-gas
Електрична енергија	1	-	1	-	-	-	-	-	Electricity
Алкохол	-	-	-	-	-	-	-	-	Alcohol
Пробиштип									Probishtip
Вкупно	2 722	52	2 410	22	99	-	54	85	Total
Бензин	1 356	47	1 290	2	15	-	-	2	Gasoline
Нафта	1 317	-	1 078	19	83	-	54	83	Diesel
Мешавина	8	5	3	-	-	-	-	-	Mixture
Бензин-гас	41	-	39	1	1	-	-	-	Gasoline-gas
Електрична енергија	-	-	-	-	-	-	-	-	Electricity
Алкохол	-	-	-	-	-	-	-	-	Alcohol
Радовиш									Radovish
Вкупно	5 319	150	4 298	43	456	10	256	106	Total
Бензин	1 888	143	1 685	2	50	-	7	1	Gasoline
Нафта	3 298	3	2 519	39	378	10	244	105	Diesel
Мешавина	7	4	-	-	2	-	1	-	Mixture
Бензин-гас	126	-	94	2	26	-	4	-	Gasoline-gas
Електрична енергија	-	-	-	-	-	-	-	-	Electricity
Алкохол	-	-	-	-	-	-	-	-	Alcohol
Ранковце									Rankovtse
Вкупно	513	3	451	-	16	1	3	39	Total
Бензин	261	3	251	-	5	1	-	1	Gasoline
Нафта	244	-	192	-	11	-	3	38	Diesel
Мешавина	-	-	-	-	-	-	-	-	Mixture
Бензин-гас	8	-	8	-	-	-	-	-	Gasoline-gas
Електрична енергија	-	-	-	-	-	-	-	-	Electricity
Алкохол	-	-	-	-	-	-	-	-	Alcohol

T-38: Патни моторни возила според видот на горивото, 2015

T-38: Road motor vehicles according to the type of fuel, 2015

Вид на гориво	Вкупно Total	Мото- цикли Motor- cycles	Патнички авто- мобици Passenger cars	Авто- буси Buses	Товарни автомомо- били Goods vehicles	Работни возила Work vehicles	Влечни возила Road tractors	Трак- тори Trac- tors	Type of fuel
Ресен									Resen
Вкупно	4 734	74	3 999	5	259	7	45	345	Total
Бензин	2 581	72	2 464	1	37	1	1	5	Gasoline
Нафта	2 100	-	1 494	4	217	6	44	335	Diesel
Мешавина	4	2	-	-	2	-	-	-	Mixture
Бензин-гас	49	-	41	-	3	-	-	5	Gasoline-gas
Електрична енергија	-	-	-	-	-	-	-	-	Electricity
Алкохол	-	-	-	-	-	-	-	-	Alcohol
Росоман									Rosoman
Вкупно	902	24	641	12	67	-	18	140	Total
Бензин	331	20	292	1	16	-	1	1	Gasoline
Нафта	542	1	323	11	51	-	17	139	Diesel
Мешавина	3	3	-	-	-	-	-	-	Mixture
Бензин-гас	26	-	26	-	-	-	-	-	Gasoline-gas
Електрична енергија	-	-	-	-	-	-	-	-	Electricity
Алкохол	-	-	-	-	-	-	-	-	Alcohol
Свети Николе									Sveti Nikole
Вкупно	3 341	60	2 824	23	236	6	31	161	Total
Бензин	1 483	58	1 389	2	31	1	2	-	Gasoline
Нафта	1 798	2	1 381	21	201	5	28	160	Diesel
Мешавина	3	-	3	-	-	-	-	-	Mixture
Бензин-гас	57	-	51	-	4	-	1	1	Gasoline-gas
Електрична енергија	-	-	-	-	-	-	-	-	Electricity
Алкохол	-	-	-	-	-	-	-	-	Alcohol
Сопиште									Sopishte
Вкупно	1 382	14	1 212	2	137	4	2	11	Total
Бензин	657	14	612	-	30	1	-	-	Gasoline
Нафта	691	-	568	2	105	3	2	11	Diesel
Мешавина	1	-	-	-	1	-	-	-	Mixture
Бензин-гас	33	-	32	-	1	-	-	-	Gasoline-gas
Електрична енергија	-	-	-	-	-	-	-	-	Electricity
Алкохол	-	-	-	-	-	-	-	-	Alcohol
Старо Нагоричане									Staro Nagorichane
Вкупно	733	5	608	6	49	-	-	65	Total
Бензин	333	5	313	1	13	-	-	1	Gasoline
Нафта	382	-	277	5	36	-	-	64	Diesel
Мешавина	-	-	-	-	-	-	-	-	Mixture
Бензин-гас	18	-	18	-	-	-	-	-	Gasoline-gas
Електрична енергија	-	-	-	-	-	-	-	-	Electricity
Алкохол	-	-	-	-	-	-	-	-	Alcohol

T-38: Патни моторни возила според видот на горивото, 2015

T-38: Road motor vehicles according to the type of fuel, 2015

Вид на гориво	Вкупно Total	Мото- цикли Motor- cycles	Патнички авто- мобици Passenger cars	Авто- буси Buses	Товарни автомо- били Goods vehicles	Работни возила Work vehicles	Влечни возила Road tractors	Трак- тори Trac- tors	Type of fuel
Струга									Struga
Вкупно	12 874	145	11 580	161	850	14	57	67	Total
Бензин	5 281	140	5 038	6	92	-	5	-	Gasoline
Нафта	7 308	4	6 270	154	749	14	50	67	Diesel
Мешавина	6	1	5	-	-	-	-	-	Mixture
Бензин-гас	278	-	267	1	8	-	2	-	Gasoline-gas
Електрична енергија	1	-	-	-	1	-	-	-	Electricity
Алкохол	-	-	-	-	-	-	-	-	Alcohol
Струмица									Strumitsa
Вкупно	11 209	102	8 847	127	1 589	12	171	361	Total
Бензин	4 619	90	4 281	12	217	3	11	5	Gasoline
Нафта	6 224	6	4 338	106	1 273	8	137	356	Diesel
Мешавина	12	5	2	1	4	-	-	-	Mixture
Бензин-гас	352	1	225	7	95	1	23	-	Gasoline-gas
Електрична енергија	2	-	1	1	-	-	-	-	Electricity
Алкохол	-	-	-	-	-	-	-	-	Alcohol
Студеничани									Studenichani
Вкупно	2 705	2	2 355	4	298	8	21	17	Total
Бензин	930	1	869	1	56	1	1	1	Gasoline
Нафта	1 725	1	1 439	3	239	7	20	16	Diesel
Мешавина	1	-	0	-	1	-	-	-	Mixture
Бензин-гас	49	-	47	-	2	-	-	-	Gasoline-gas
Електрична енергија	-	-	-	-	-	-	-	-	Electricity
Алкохол	-	-	-	-	-	-	-	-	Alcohol
Теарце									Teartse
Вкупно	2 035	16	1 897	12	71	1	7	31	Total
Бензин	951	16	926	-	8	-	-	1	Gasoline
Нафта	1 069	-	956	12	63	1	7	30	Diesel
Мешавина	1	-	1	-	-	-	-	-	Mixture
Бензин-гас	14	-	14	-	-	-	-	-	Gasoline-gas
Електрична енергија	-	-	-	-	-	-	-	-	Electricity
Алкохол	-	-	-	-	-	-	-	-	Alcohol
Тетово									Tetovo
Вкупно	12 317	142	11 073	114	865	11	66	46	Total
Бензин	5 725	136	5 471	1	113	-	2	2	Gasoline
Нафта	6 490	5	5 515	110	741	11	64	44	Diesel
Мешавина	6	-	5	-	1	-	-	-	Mixture
Бензин-гас	96	1	82	3	10	-	-	-	Gasoline-gas
Електрична енергија	-	-	-	-	-	-	-	-	Electricity
Алкохол	-	-	-	-	-	-	-	-	Alcohol

T-38: Патни моторни возила според видот на горивото, 2015

T-38: Road motor vehicles according to the type of fuel, 2015

Вид на гориво	Вкупно Total	Мото- цикли Motor- cycles	Патнички авто- мобици Passenger cars	Авто- буси Buses	Товарни автомо- били Goods vehicles	Работни возила Work vehicles	Влечни возила Road tractors	Трак- тори Trac- tors	Type of fuel
Центар Жупа									Centar Zhupa
Вкупно	529	1	497	5	23	-	-	3	Total
Бензин	218	1	215	-	2	-	-	-	Gasoline
Нафта	299	-	271	5	20	-	-	3	Diesel
Мешавина	-	-	-	-	-	-	-	-	Mixture
Бензин-гас	12	-	11	-	1	-	-	-	Gasoline-gas
Електрична енергија	-	-	-	-	-	-	-	-	Electricity
Алкохол	-	-	-	-	-	-	-	-	Alcohol
Чашка									Chashka
Вкупно	830	16	726	12	34	-	11	31	Total
Бензин	230	16	207	-	4	-	1	2	Gasoline
Нафта	497	-	416	12	30	-	10	29	Diesel
Мешавина	-	-	-	-	-	-	-	-	Mixture
Бензин-гас	103	-	103	-	-	-	-	-	Gasoline-gas
Електрична енергија	-	-	-	-	-	-	-	-	Electricity
Алкохол	-	-	-	-	-	-	-	-	Alcohol
Чешиново - Облешево									Cheshinovo-Obleshevo
Вкупно	1 165	25	965	-	63	-	45	67	Total
Бензин	554	24	517	-	8	-	5	-	Gasoline
Нафта	519	-	361	-	52	-	39	67	Diesel
Мешавина	1	1	-	-	-	-	-	-	Mixture
Бензин-гас	90	-	87	-	2	-	1	-	Gasoline-gas
Електрична енергија	1	-	-	-	1	-	-	-	Electricity
Алкохол	-	-	-	-	-	-	-	-	Alcohol
Чучер - Сандево									Chucher-Sandevo
Вкупно	1 831	16	1 609	19	124	11	17	35	Total
Бензин	860	15	807	2	33	1	1	1	Gasoline
Нафта	925	1	759	17	90	10	14	34	Diesel
Мешавина	-	-	-	-	-	-	-	-	Mixture
Бензин-гас	46	-	43	-	1	-	2	-	Gasoline-gas
Електрична енергија	-	-	-	-	-	-	-	-	Electricity
Алкохол	-	-	-	-	-	-	-	-	Alcohol
Штип									Shtip
Вкупно	11 822	566	9 728	133	895	24	316	160	Total
Бензин	5 731	540	5 028	9	134	3	7	10	Gasoline
Нафта	5 798	9	4 482	123	719	20	295	150	Diesel
Мешавина	21	16	2	-	3	-	-	-	Mixture
Бензин-гас	271	1	215	1	39	1	14	-	Gasoline-gas
Електрична енергија	1	-	1	-	-	-	-	-	Electricity
Алкохол	-	-	-	-	-	-	-	-	Alcohol

Извор: Министерство за внатрешни работи

Source: Ministry of Interior

T-39: Патен транспорт

T-39: Road transport

	2011	2012	2013	2014	2015	
Поминати километри на автобусите во милиони ¹⁾	45	46	49	72	66	Kilometres travelled by buses, in '000.000 ¹⁾
Поминати километри на товарните превозни средства во милиони	757	764	625	855	860	Kilometres travelled by goods vehicles, in '000.000
Превезени патници во илјади ¹⁾	15 644	15 595	16 052	8 115	8 074	Passengers carried, in '000 ¹⁾
Патнички километри во милиони ¹⁾	1 640	1 403	1 395	1 208	1 248	Passenger-km, in '000.000 ¹⁾
Превезена стока во илјади тони	32 537	31 340	31 346	31 587	36 513	Goods carried, in '000 tonnes
Тонски километри во милиони	5 381	5 802	5 145	7 399	6 759	Tonne-kilometres, in '000.000

¹⁾ Од 2014 година, поради методолошки измени, податоците за патниот патнички транспорт се однесуваат само за национален и меѓународен превоз

¹⁾ Due to methodological changes, since 2014, data on road passenger transport refer only to national and international transport

T-40: Работа на автобусите во патничкиот превоз

T-40: Buses in use in passenger transport

	2011	2012	2013	2014 ¹⁾	2015	
АВТОБУСИ						BUSES
Број	843	894	977	737	846	Number
Седишта	33 268	34 258	37 440	34 369	40 478	Seats
Просечен број на седишта во автобусот	39	38	38	47	48	Average number of seats in a bus
Поминати километри на автобусите, во илјади	45 254	45 652	49 147	72 649	66 448	Kilometres travelled by buses, in '000
Просечен пат на 1 автобус годишно, во илјади км	54	51	50	98	79	Average distance travelled per bus per year, in '000 km
Превезени патници, во илјади	15 644	15 595	16 052	8 115	8 074	Passengers carried, in '000
Просечно годишно превезени патници на 1 автобус, во илјади	19	17	16	11	10	Average number of passengers carried per bus per year, in '000
Патнички километри, во милиони	1 640	1 403	1 395	1 208	1 248	Passenger-km in '000.000
Просечен пат на патници, во км	105	90	87	149	155	Average distance travelled per passenger, in km
Просечно остварени патнички километри на 1 автобус годишно, во илјади	1 945	1 569	1 428	1 639	1 475	Average passenger-kilometres per bus per year, in '000

¹⁾ Од 2014 година, поради методолошки измени, податоците за патниот патнички транспорт се однесуваат само за национален и меѓународен превоз

¹⁾ Due to methodological changes, since 2014, data on road passenger transport refer only to national and international transport.

T-41: Превоз на патници и стока во патниот транспорт
T-41: Transport of passengers and goods in the road transport

	2011	2012	2013	2014	2015	
	Превоз на патници во патничкиот превоз¹⁾					
	Transport of passengers in passenger transport¹⁾					
Превезени патници во илјади	15 644	15 595	16 052	8 115	8 074	Passengers carried, in '000
Национален превоз	15 021	15 029	15 539	7 482	7 244	National transport
Меѓународен превоз	623	566	513	633	830	International transport
Патнички километри во милиони	1 640	1 403	1 395	1 208	1 248	Passenger-km in, '000.000
Национален превоз	1 255	1 064	1 031	723	632	National transport
Меѓународен превоз	385	339	364	435	616	International transport
	Превоз на стока во товарниот превоз²⁾					
	Transport of goods in freight transport²⁾					
Поминати км - вкупно, во милиони	757	764	625	855	860	Kilometres travelled - total, in '000.000
Комерцијални цели	489	539	465	613	591	Hire or reward
Сопствени цели	268	225	160	242	269	Own account
Превезена стока - вкупно, во илјади тони	32 537	31 340	31 346	31 587	36 513	Goods carried - total, in '000 tonnes
Комерцијални цели	8 998	16 490*	13 168*	13 933	13 148	Hire or reward
Сопствени цели	23 539	14 850*	18 178*	17 654	23 365	Own account
Тонски км - вкупно, во милиони	5 381	5 802	5 145	7 399	6 759	Tonne-kilometres - total, in '000.000
Комерцијални цели	3 934	4 756*	4 370*	5 729	5 127	Hire or reward
Сопствени цели	1 447	1 046*	755*	1 670	1 632	Own account

¹⁾ Од 2014 година, поради методолошки измени, податоците за патниот патнички транспорт се однесуваат само за национален и меѓународен превоз

¹⁾ Due to methodological changes, since 2014, data on road passenger transport refer only to national and international transport.

²⁾ Транзитот и каботажата не се вклучени

²⁾ Transit and cabotage are excluded

T-42: Превезена стока во товарниот патен превоз по видови

T-42: Road transport of goods according to type

во илјади тони

in '000 tonnes

Транспортна класификација на стоки НСТ	2011	2012	2013	2014	2015	Standard Goods Classification for Transport Statistics - NST
Превезена стока-вкупно	32 537	31 340	31 346	31 587	36 513	Goods carried - total
Земјоделски производи, производи од лов и шумарство, риби и други производи од риболов	1 557	1 387	1 182	1 119	565	Products of agriculture, hunting and forestry; fish and other fishing products
Јаглен и лигнит, сурова нафта и природен гас	2 362	3 705	914	283	627	Coal and lignite; crude petroleum and natural gas
Метални руди и други производи на рударството и вадењето камен, тресет, уранова и ториумова руда	14 658	13 008	15 462	10 519	17 233	Metal ores and other mining and quarrying products; peat; uranium and thorium ores
Прехранбени производи, пијалаци и тутунски производи	3 761	4 105	3 487	5 325	3 677	Food products, beverages and tobacco
Текстил и текстилни производи, кожа и кожни производи	144	226	162	358	379	Textiles and textile products; leather and leather products
Дрво и производи од дрво и плута (освен мебел), предмети од слама и плетарски материјали, целулоза, хартија и производи од хартија, материјали за печатење и снимени записи	407	428	285	806	800	Wood and products of wood and cork (except furniture); articles of straw and plaiting materials; pulp, paper and paper products; printed matter and recorded media
Кокс и производи од рафинирање на нафта	1 768	1 661	2 412	3 430	3 075	Coke and refined petroleum products
Хемикалии, хемиски производи, вештачки и синтетички влакна, производи од гума и пластични маси, нуклеарни горива	326	594	591	543	598	Chemicals, chemical products and man-made fibres; rubber and plastic products; nuclear fuel
Други неметални минерални производи	3 296	3 465	3 375	5 535	4 123	Other non-metallic mineral products
Основни метали, произведени метални производи, освен машини и постројки	1 690	1 253	1 357	1 515	1 384	Basic metals; fabricated metal products, except machinery and equipment
Машини и постројки, неспомнати на друго место, канцелариски машини и компјутери, електрични машини и апарати, неспомнати на друго место, радија, телевизори и комуникациски постројки и апарати, медицински, прецизни и оптички инструменти, часовници и рачни часовници	222	495	303	314	299	Machinery and equipment n.e.c.; office machinery and computers; electrical machinery and apparatus n.e.c.; radio, television and communication equipment and apparatus; medical, precision and optical instruments; watches and clocks
Транспортни средства	121	-	375	167	377	Transport equipment
Мебел, друга произведена стока, неспомната на друго место	9	47	82	58	14	Furniture; other manufactured goods n.e.c.
Секундарни сировини, комунален отпад и друг отпад	1 222	371	855	785	1 124	Secondary raw materials; municipal wastes and other wastes
Поштенски пратки	-	-	-	17	-	Mail parcels
Опрема и материјали кои се користат во транспортот на стоки	96	119	122	272	436	Equipment and material utilized in the transport of goods
Пренесување на стоки заради преселување на домаќинства и канцеларии, пренесување на багаж одвоено од патниците, пренесување на возила за поправка, други непродажни стоки, неспомнати на друго место	-	7	15	64	251	Goods moved in the course of household and office removals; baggage and articles accompanying travellers; motor vehicles being moved for repair; other non-market goods n.e.c.
Групирани стоки, мешани видови на стоки кои се транспортираат заедно	32	16	16	103	577	Grouped goods: mixture of types of goods which are transported together
Неидентификувани (неодредени) стоки, стоки кои поради некоја причина не може да бидат идентификувани и не можат да бидат распоредени во групите од 01 до 16	254	34	6	217	737	Unidentifiable goods: goods which for any reason cannot be identified and therefore cannot be assigned to groups 01 - 16
Други стоки, неспомнати на друго место	612	419	345	157	237	Other goods n.e.c.

T-43: Преминување на патници на поважните гранични премини

T-43: Passenger traffic at major border crossings

		Патници / Passengers				
		домашни domestic		странски foreign		
		влез entrance	излез exit	влез entrance	излез exit	
Кон Бугарија						To Bulgaria
Девет Баир	2013	226 656	226 206	304 079	301 003	Deve Bair
	2014	233 410	231 555	278 183	273 547	
	2015	262 087	263 697	282 536	278 459	
Делчево	2013	144 622	142 620	44 339	43 866	Delchevo
	2014	151 970	149 330	51 818	50 448	
	2015	171 166	169 204	64 179	63 464	
Ново Село	2013	141 125	146 241	185 040	182 659	Novo Selo
	2014	139 353	151 698	155 844	152 802	
	2015	162 579	177 184	156 194	151 890	
Кон Грција						To Greece
Богородица	2013	453 655	570 871	1 278 626	1 044 152	Bogoroditsa
	2014	498 392	630 406	1 439 298	1 192 111	
	2015	502 442	607 791	1 106 162	1 004 971	
Меџитлија	2013	188 210	205 059	377 842	296 279	Medjitlija
	2014	180 747	199 646	373 978	284 560	
	2015	184 555	217 755	396 671	268 219	
Дојран	2013	69 812	84 761	188 216	161 517	Dojran
	2014	78 715	94 108	184 257	170 265	
	2015	75 754	97 166	190 167	168 704	
Кон Албанија						To Albania
Кафасан	2013	210 458	241 754	292 229	266 676	Kjafasan
	2014	255 470	276 244	294 144	280 889	
	2015	228 302	283 803	374 134	328 341	
Свети Наум	2013	34 990	31 646	98 306	105 129	Sveti Naum
	2014	39 841	36 355	104 650	113 292	
	2015	38 106	34 189	120 101	126 291	
Блато	2013	36 230	48 717	178 057	149 938	Blato
	2014	44 589	52 851	175 586	148 097	
	2015	44 520	58 590	224 790	178 420	
Кон Косово						To Kosovo
Блаце	2013	227 526	507 525	987 531	306 916	Blatse
	2014	255 464	545 849	1 139 069	375 335	
	2015	194 226	517 043	1 235 278	286 366	
Јажинце	2013	116 434	149 097	158 237	109 758	Jazhintse
	2014	110 006	149 493	160 170	104 918	
	2015	112 487	162 390	158 674	99 209	
Кон Србија						To Serbia
Табановце	2013	761 846	900 127	1 595 347	992 228	Tabanovtse
	2014	794 208	969 713	1 916 961	1 046 596	
	2015	694 343	981 425	1 679 967	774 332	

Извор: Министерство за внатрешни работи

Source: Ministry of Interior

СООБРАЌАЈНИ НЕЗГОДИ НА ПАТИШТАТА ВО ПАТНИОТ СООБРАЌАЈ

Податоците за сообраќајните незгоди се преземени од евиденциите на Министерството за внатрешни работи. Во Државниот завод за статистика се врши обработка и дисеминација на податоците. Во податоците не се вклучени незгодите само со материјална штета.

Дефиниција на белезите

Сообраќајна незгода

Секоја сообраќајна незгода која вклучува најмалку едно возило во движење на јавен или приватен пат за кој во јавноста постои увид, и во која како резултат има најмалку едно повредено или загинато лице.

Вклучени се: судари помеѓу патни возила, меѓу возила и животни или фиксирани пречки. Вклучени се и судари помеѓу патни и железнички возила. Сударите помеѓу повеќе возила ќе се вбројуваат само ако се докаже дека сударите се направени во многу краток интервал.

Тука не се вклучени незгоди ако има само материјална штета.

Фатална незгода

Секоја сообраќајна незгода во која како резултат има загинато лице.

Незгода без трагични последици

Секоја повреда поинаква од фаталната незгода.

Несреќен случај

Секое загинато или повредено лице како резултат на сообраќајна незгода.

Загинато лице

Загинато лице е лицето кое починало на местото на незгодата или во рок од 30 дена по незгодата.

Повредено лице

Секое лице кое не е загинато, но кое претрпело каква било повреда како резултат на сообраќајна незгода и има потреба од медицински третман.

Тешко повредено лице

Секое повредено лице кое е хоспитализирано во период повеќе од 24 часа.

Лесно повредено лице

Секое повредено лице не вклучувајќи ги лицата со сериозни повреди.

Возач (вклучен во сообраќајната незгода)

Возач е секое лице вклучено во незгодата кое возело патно возило за време на незгодата.

Патник (вклучен во сообраќајната незгода)

Секое лице вклучено во сообраќајната незгодаа, освен возачот, кое е во или на патното возило, или е во процес на влегување или излегување од патното возило.

Пешак (вклучен во сообраќајната незгода)

Секое лице вклучено во сообраќајната незгода, освен патникот или возачот се дефинира како пешак вклучен во сообраќајната незгода.

Тука се вклучени лицата кои буткаат или влечат детски колички или инвалидски колички, или други мали возила без мотор. Исто така, вклучени се и лицата кои возат велосипед, мопед, ролери, скеитборд, скии или други слични реквизити.

Незгода помеѓу патно возило и пешак

Секоја сообраќајна незгода која вклучува едно или повеќе патни возила и еден или повеќе пешаци.

Вклучени се незгодите независно дали пешаците се вклучени во првата или во последната фаза на незгодата или пешаците се повредени или загинати на или надвор од патот.

Незгода на поединечно возило

Секоја незгода во која е вклучено едно патно возило.

Вклучени се незгоди на возила кои се обидуваат да избегнат судар или излетуваат од патот, или незгодите предизвикани од судар со пречки или животни на патот. Не се вклучени судари со пешаци и со паркирани возила.

Незгоди помеѓу повеќе патни возила

Секоја сообраќајна незгода која вклучува две или повеќе патни возила.

Видови незгоди во кои се вклучени две или повеќе возила:

а) Судари со задниот дел - судар со друго возило кое користи иста лента и се движи во ист правец, во бавен или привремен застој.

Вклучени се: судари со возила кои се движат, а исклучени се судари со паркирани возила.

б) Директен судар - судар со друго возило кое користи иста лента и се движи од спротивната страна или привремено застанува поради сообраќајни услови.

Вклучени се: судари со возила кои се движат во бавен или привремен застој, а исклучени се сударите со паркирани возила.

ц) Судар на раскрсница или во кривина - судар со друго возило кое се движи по бочна страна на раскрсницата заради излегување од или влегување во лента, пат, имот.

Исклучени се сударите со возила во застој и кои чекаат да свртат кои би требало да бидат класифицирани под а или б.

д) Други судари, вклучувајќи судари со паркирани возила - судар кога се вози паралелно, при претекнување или кога се менуваат лентите, или судар со возило кое е паркирано или сопрено или е на работ од патот, на обележани паркинг места, пешачка патека или паркиралишта.

Вклучени се сите судари кои не се покриени во а,б,ц.

Незгоди предизвикани од возачи кои се под влијание на алкохол, дрога

Секоја сообраќајна незгода во која најмалку еден возач е под влијание на алкохол, дрога и има ослабени возачки способности, според националните регулативи.

Во населено место

Незгода која се случила во област каде што влезот и излезот се обележани со соодветни сообраќајни знаци.

Вон населено место

Незгода која се случила во која било област, освен во област каде што влезот и излезот се обележани со соодветни сообраќајни знаци.

Вклучени се: автопатишта, доколку не се поинаку определени.

Дневни (дневна светлина)

Според извештајот на полицијата или други одговорни.

Ноќни (ноќна светлина)

Според извештајот на полицијата или други одговорни.

Непознато

Преостанатата категорија ги покрива случаите во кои дневната светлина е многу слаба или кога нема информација за светлост.

Сув коловоз

Кога патот е сув, односно не е покриен со вода, снег, мраз или слично.

Друг вид на коловоз

Секој друг вид на коловоз кој не е сув коловоз.

Други учесници во сообраќајот се совозачи или патници, лица кои придружуваат карго, лица задолжени за поправка или одржување на патишта или други значајни објекти и друго.

Учесници во сообраќајни незгоди:

- возачи на возилата
- возачи на немоторни возила
- пешаци, јавачи и терачи на добиток
- патници
- патот
- возила
- друго

Главни причини за сообраќајни незгоди:

- меѓусебни судари на возила во движење
- удар во запрено возило
- удар на возило во објект на патот
- превртување на возила на патот
- слетување на возила од патот
- соборување или газење на пешаци
- газење на невпрегнат добиток
- испаѓање на лица од возила во движење
- други видови на незгоди- меѓусебни судари на возила во движење
- удар во запрено возило
- удар на возило во објект на патот
- превртување на возила на патот
- слетување на возила од патот
- соборување или газење на пешаци
- газење на невпрегнат добиток
- испаѓање на лица од возила во движење
- други видови на незгоди.

ROAD TRAFFIC ACCIDENTS

Data on traffic accidents are taken from the Ministry of Internal Affairs. Data are processed and disseminated by the State Statistical Office. Data do not include accidents with material damage only.

Definitions

Injury accident - any accident involving at least one road vehicle in motion on a public road or private road to which the public has right of access, resulting in at least one injured or killed person.

Included are: collisions between vehicles; between road vehicles and pedestrians; between road vehicles and animals or fixed obstacles and with one road vehicle alone. Included are collisions between road and rail vehicles. Multi-vehicle collisions are counted as only one accident provided that any successive collisions happen at very short intervals.

Injury accidents exclude accidents incurring only material damage.

Fatal accident

Any injury accident resulting in a person killed.

Non-fatal accident

Any injury accident other than a fatal accident.

Casualty

Any person killed or injured as a result of an injury accident.

Person killed

Any person killed immediately or dying within 30 days as a result of an injury accident.

Person injured

Any person not killed, but who sustained an injury as result of an injury accident, normally needing medical treatment.

Person seriously injured

Any person injured who was hospitalised for a period of more than 24 hours

Person slightly injured

Any person injured excluding persons seriously injured.

Driver (involved in an injury accident)

Any person involved in an injury accident who was driving a road vehicle at the time of the accident.

Passenger (involved in an injury accident)

Any person involved in an injury accident, other than a driver, who was in or on a road vehicle, or in the process of getting in or out of a road vehicle.

Pedestrian (involved in an injury accident)

Any person involved in an injury accident other than a passenger or driver as defined above.

Included are occupants or persons pushing or pulling a child's carriage, an invalid chair, or any other small vehicle without an engine. Also included are persons pushing a cycle, moped, roller-skating, skateboarding, skiing or using similar devices.

Accident between road vehicle and pedestrian

Any injury accident involving one or more road vehicle and one or more pedestrian.

Included are accidents irrespective of whether a pedestrian was involved in the first or a later phase of the accident and whether a pedestrian was injured or killed on or off the road.

Single-vehicle road accident

Any injury accident in which only one road vehicle is involved.

Included are accidents of vehicles trying to avoid collision and veering off the road, or accidents caused by collision with obstruction or animals on the road. Excluded are collisions with pedestrians and parked vehicles.

Multi-vehicle road accident

Any injury accident involving two or more road vehicles.

The types of injury accidents involving two or more road vehicles are:

a) Rear-end collision: collision with another vehicle using the same lane of a carriageway and moving in the same direction, slowing or temporarily halted.

Included are collisions with moving vehicles; excluded are collisions with parked vehicles.

b) Head-on collision: collision with another vehicle using the same lane of a carriageway and moving in the opposite direction, slowing or temporarily halted.

Included are collisions with vehicles slowing or temporarily halted: excluded are collisions with parked vehicles.

c) Collision due to crossing or turning: collision with another vehicle moving in a lateral direction due to crossing, leaving or entering a road.

Excluded are collisions with vehicle halted and waiting to turn which should be classified under (a) or (b).

d) Other collisions, including collisions with parked vehicles: collision occurring when driving side by side, overtaking or changing lanes; or collision with a vehicle which has parked or stopped at the edge of a carriageway, on shoulders, marked parking spaces, footpaths or parking sites, etc.

Included are all collisions not covered by (a), (b) and (c).

Accident with drivers reported under the influence of alcohol, drugs or medication

Any injury accident where at least one driver is reported to be under the influence of alcohol, drugs or medication impairing driving ability, according to national regulations.

Within built-up areas

Area with entries and exits designated by appropriate traffic signs.

Outside built-up areas

Any areas excluding areas with entries and exits designated by appropriate traffic signs.

Includes motorways, unless elsewhere specified.

Daylight

As reported by the police or other authorities.

Darkness

As reported by the police or other authorities.

Twilight (or unknown)

A residual category covering cases where daylight conditions were very poor or where no information on light conditions was available.

Dry road surface

A road surface not covered by water, snow, ice or other substances.

Other road surface

Any road surface other than a dry road surface.

Other traffic participants include front-seat and other passengers, cargo accompanying persons, persons in charge of repair and maintenance of roads or other significant facilities and similar.

Participants in traffic accidents:

- Car drivers
- Non-motor car drivers
- Pedestrians, riders and cattle herders
- Passengers
- Road
- Vehicles
- Other

Main causes of traffic accidents:

- Collision between moving vehicles
- Collision with a stationary vehicle
- Collision with a road obstacle
- Vehicle rollover on the road
- Run-off-road collisions
- Knocking down or running over pedestrians
- Running over stray livestock
- Passengers falling out of a moving vehicle
- Other types of accidents

T-44: Сообраќајни незгоди со настрадани лица¹⁾

T-44: Traffic accidents involving casualties¹⁾

	Сообраќајни незгоди Traffic accidents	Настрадани лица / Road accident casualties					Потешко и полесно повредени лица Seriously and slightly injured
		вкупно total	загинати лица / killed				
			сé all	возачи drivers	патници passengers	пешаци и други pedestrians and others	
1998	2 184	3 206	187	74	66	47	3 019
1999	2 172	3 200	216	92	59	65	2 984
2000	1 667	2 502	162	67	46	49	2 340
2001	1 300	1 937	107	43	35	29	1 830
2002	1 628	2 600	176	76	66	34	2 424
2003	1 926	2 868	118	59	31	28	2 750
2004	1 988	3 082	155	72	45	38	2 927
2005	2 821	4 319	143	62	47	34	4 176
2006	3 313	5 076	140	68	24	48	4 936
2007	4 037	6 306	173	83	55	35	6 133
2008	4 403	6 886	162	81	29	52	6 724
2009	4 353	6 891	160	78	34	48	6 731
2010	4 223	6 537	162	80	50	32	6 375
2011	4 462	7 025	172	79	54	39	6 853
2012	4 108	6 281	132	61	33	38	6 149
2013	4 230	6 682	198	90	63	45	6 484
2014	3 852	6 186	130	59	35	36	6 056
2015	3 854	6 061	148	66	33	49	5 913

¹⁾ Не се опфатени незгодите со материјална штета

¹⁾ Accidents with material damage are not covered

T-45: Сообраќајни незгоди според грешките на учесниците во сообраќајот¹⁾

T-45: Traffic accidents according to the errors of traffic participants¹⁾

	2011	2012	2013	2014	2015	
Број на констатирани грешки	4 462	4 108	4 230	3 852	3 854	Number of established errors
Возачи	4 195	3 865	3 997	3 633	3 656	Drivers
Пешаци, јавачи и терачи на добиток	227	200	189	168	161	Pedestrians, riders and cattle herders
Патници	11	15	10	9	7	Passengers
Возила	3	1	-	-	1	Vehicles
Патишта	6	19	20	9	8	Roads
Други причини	20	8	14	33	21	Other reasons

¹⁾ Не се опфатени незгодите со материјална штета

¹⁾ Accidents with material damage are not covered

T-46: Наstrадани лица според категоријата на учесниците

T-46: Casualties according to the category of participants

	2011	2012	2013	2014	2015	
НАСТРАДАНИ ЛИЦА	6 853	6 149	6 484	6 056	5 913	CASUALTIES IN ACCIDENTS
Загинати	172	132	198	130	148	Killed
Пешаци	39	38	45	36	49	Pedestrians
Возачи на велосипеди и велосипеди со мотор и патници	14	14	15	7	10	Bicycle and motor-bicycle riders and passengers
Возачи на мотоцикли и патници	11	7	17	17	13	Drivers of motorcycles and passengers
Возачи на патнички автомобили и патници	91	61	97	60	69	Drivers of passenger cars and passengers
Возачи на автобуси и патници	1	-	-	1	-	Drivers of buses and passengers
Возачи на товарни автомобили и патници	5	7	9	4	4	Drivers of goods vehicles and passengers
Возачи на трактори и патници	11	2	13	5	2	Drivers of tractors and passengers
Возачи на запрежни возила и патници	-	1	2	-	1	Cart drivers and passengers
Други лица	-	2	-	-	-	Other persons
Потешко повредени	958	932	927	898	839	Seriously injured
Пешаци	229	201	227	217	196	Pedestrians
Возачи на велосипеди и велосипеди со мотор и патници	105	119	90	100	90	Bicycle and motor-bicycle riders and passengers
Возачи на мотоцикли и патници	133	127	128	111	124	Drivers of motorcycles and passengers
Возачи на патнички автомобили и патници	434	427	417	405	366	Drivers of passenger cars and passengers
Возачи на автобуси и патници	10	9	8	26	30	Drivers of buses and passengers
Возачи на товарни автомобили и патници	21	20	25	13	10	Drivers of goods vehicles and passengers
Возачи на трактори и патници	21	21	24	21	16	Drivers of tractors and passengers
Возачи на запрежни возила и патници	4	5	6	2	3	Cart drivers and passengers
Други лица	1	3	2	3	4	Other persons
Полесно повредени	5 895	5 217	5 557	5 158	5 074	Slightly injured
Пешаци	806	781	809	769	740	Pedestrians
Возачи на велосипеди и велосипеди со мотор и патници	408	455	459	390	370	Bicycle and motor-bicycle riders and passengers
Возачи на мотоцикли и патници	382	389	354	296	362	Drivers of motorcycles and passengers
Возачи на патнички автомобили и патници	4 032	3 308	3 642	3 353	3 286	Drivers of passenger cars and passengers
Возачи на автобуси и патници	55	78	58	166	128	Drivers of buses and passengers
Возачи на товарни автомобили и патници	150	145	155	133	119	Drivers of goods vehicles and passengers
Возачи на трактори и патници	44	43	48	33	39	Drivers of tractors and passengers
Возачи на запрежни возила и патници	10	11	12	11	15	Cart drivers and passengers
Други лица	8	7	20	7	15	Other persons

T-47: Наstrадани лица според видот на сообраќајната незгода¹⁾

T-47: Casualties according to the type of accident¹⁾

	2011	2012	2013	2014	2015	
НАСТРАДАНИ ЛИЦА	7 025	6 281	6 682	6 186	6 061	CASUALTIES IN ACCIDENTS
Меѓусебни судари на возила во движење	4 219	3 560	3 803	3 545	3 390	Collision between moving vehicles
Удар во запрено возило	157	204	219	211	250	Collision with a stationary vehicle
Удар на возило во објект на патот	382	314	280	292	255	Collision with a road obstacle
Превртување на возила на патот	253	219	269	175	170	Vehicle rollover accidents on the road
Слетување на возила од патот	893	931	927	773	867	Run-off-road accidents
Соборување или газење на пешаци	1 090	1 047	1 159	1 155	1 122	Knocking down or running over pedestrians
Газење на неврепнат добиток	31	6	21	35	7	Running over stray livestock
Испаѓање на лица од возила во движење	-	-	-	-	-	Falling out of a moving vehicle
Други видови на незгоди	-	-	4	-	-	Other accidents
Временски распоред на сообраќајните незгоди¹⁾						
Time of occurrence of traffic accidents¹⁾						
Сообраќајни незгоди	4 462	4 108	4 230	3 852	3 854	Traffic accidents
Со загинати лица	148	124	170	115	135	With killed persons
Со повредени лица	4 314	3 984	4 060	3 737	3 719	With injured persons
По месеци						
By months						
Јануари	265	228	258	262	191	January
Февруари	255	204	257	245	194	February
Март	298	272	294	291	275	March
Април	362	293	325	297	297	April
Мај	374	346	372	327	343	May
Јуни	424	415	367	338	368	June
Јули	461	442	427	413	457	July
Август	432	447	496	401	373	August
Септември	394	364	372	334	349	September
Октомври	411	406	315	329	280	October
Ноември	318	279	302	237	308	November
Декември	320	288	275	263	284	December
По денови						
By days						
Понеделник	614	544	560	548	520	Monday
Вторник	620	572	563	553	530	Tuesday
Среда	572	529	615	524	521	Wednesday
Четврток	599	557	564	546	527	Thursday
Петок	697	608	640	555	580	Friday
Сабота	639	642	586	545	566	Saturday
Недела	573	532	532	466	475	Sunday
По часови						
By hours						
0 - 4	417	388	382	310	285	0 - 4
4 - 6	90	87	78	86	88	4 - 6
6 - 8	259	220	246	207	193	6 - 8
8 - 10	329	295	316	298	289	8 - 10
10 - 12	474	440	399	374	403	10 - 12
12 - 14	558	539	527	491	533	12 - 14
14 - 16	578	540	559	550	568	14 - 16
16 - 18	613	526	556	546	494	16 - 18
18 - 20	497	489	524	423	434	18 - 20
20 - 22	351	340	348	324	312	20 - 22
22 - 24	148	120	125	128	120	22 - 24

¹⁾ Не се опфатени незгодите со материјална штета

¹⁾ Accidents with material damage are not covered

T-48: Загинати и повредени лица во сообраќајни незгоди

T-48: Killed and injured persons in traffic accidents

	Број на загинати лица Number of killed persons				Број на повредени лица Number of injured persons				
	вкупно total	од тоа возачи of which drivers	вкупно total	од тоа возачи of which drivers	вкупно total	од тоа возачи of which drivers	вкупно total	од тоа возачи of which drivers	
	2014	2015	2014	2015	2014	2015	2014	2015	
Вкупно	130	59	148	66	6 056	2 608	5 913	2 652	Total
до 6 години	4	-	10	-	174	2	189	6	under age of 6
7-9 години	2	-	3	-	202	18	243	17	7-9 years
10-14 години	1	-	4	1	242	47	243	47	10-14 years
15-17 години	4	1	7	3	292	76	287	90	15-17 years
18-20 години	10	6	5	-	490	172	466	172	18-20 years
21-24 години	13	6	15	11	685	323	668	318	21-24 years
25-64 години	67	41	66	42	3 566	1 833	3 449	1 889	25-64 years
65 години и повеќе	29	5	38	9	405	137	368	113	65 years and more
Непознато	-	-	-	-	-	-	-	-	Unknown
Пешаци-вкупно	36	-	49	-	986	-	936	-	Pedestrians - total
до 6 години	2	-	4	-	74	-	71	-	under age of 6
7-9 години	1	-	2	-	112	-	118	-	7-9 years
10-14 години	1	-	2	-	89	-	72	-	10-14 years
15-17 години	1	-	1	-	54	-	63	-	15-17 years
18-20 години	1	-	1	-	48	-	55	-	18-20 years
21-24 години	-	-	1	-	47	-	44	-	21-24 years
25-64 години	11	-	11	-	399	-	367	-	25-64 years
65 години и повеќе	19	-	27	-	163	-	146	-	65 years and more
Непознато	-	-	-	-	-	-	-	-	Unknown
Возачи на велосипеди и патници-вкупно	5	5	9	9	299	295	282	278	Drivers and passengers of cycles - total
до 6 години	-	-	-	-	3	2	6	6	under age of 6
7-9 години	-	-	-	-	18	18	17	16	7-9 years
10-14 години	-	-	1	1	34	32	31	31	10-14 years
15-17 години	-	-	-	-	17	16	14	13	15-17 years
18-20 години	-	-	-	-	9	9	13	12	18-20 years
21-24 години	-	-	-	-	4	4	17	17	21-24 years
25-64 години	3	3	4	4	159	159	144	144	25-64 years
65 години и повеќе	2	2	4	4	55	55	40	-	65 years and more
Непознато	-	-	-	-	-	-	-	-	Unknown

T-48: Загинати и повредени лица во сообраќајни незгоди

T-48: Killed and injured persons in traffic accidents

	Број на загинати лица Number of killed persons				Број на повредени лица Number of injured persons				
	вкупно total	од тоа возачи of which drivers	вкупно total	од тоа возачи of which drivers	вкупно total	од тоа возачи of which drivers	вкупно total	од тоа возачи of which drivers	
	2014	2015	2014	2015	2014	2015	2014	2015	
Возачи на мопеди и патници	2	2	1	1	191	161	178	154	Drivers and passengers of mopeds - total
до 6 години	-	-	-	-	-	-	1	-	under age of 6
7-9 години	-	-	-	-	2	-	4	-	7-9 years
10-14 години	-	-	-	-	14	6	9	7	10-14 years
15-17 години	-	-	1	1	20	16	32	24	15-17 years
18-20 години	-	-	-	-	21	19	20	17	18-20 years
21-24 години	-	-	-	-	30	22	14	12	21-24 years
25-64 години	1	1	-	-	95	89	92	88	25-64 years
65 години и повеќе	1	1	-	-	9	9	6	6	65 years and more
Непознато	-	-	-	-	-	-	-	-	Unknown
Возачи на мотоцикли и патници	17	16	13	11	407	327	486	390	Drivers and passengers of motorcycles
до 6 години	-	-	-	-	1	-	1	-	under age of 6
7-9 години	-	-	-	-	1	-	6	1	7-9 years
10-14 години	-	-	-	-	11	8	10	5	10-14 years
15-17 години	-	-	-	-	51	31	58	38	15-17 years
18-20 години	1	1	1	-	52	39	59	40	18-20 years
21-24 години	4	4	2	2	74	62	91	69	21-24 years
25-64 години	12	12	8	7	212	182	254	230	25-64 years
65 години и повеќе	-	-	1	1	5	5	7	7	65 years and more
Непознато	-	-	-	-	-	-	-	-	Unknown
Возачи на патнички автомобили и патници	60	31	69	39	3 758	1 672	3 652	1 676	Drivers and passengers of passenger vehicles
до 6 години	2	-	6	-	94	-	106	-	under age of 6
7-9 години	-	-	1	-	62	-	93	-	7-9 years
10-14 години	-	-	1	-	83	1	109	3	10-14 years
15-17 години	-	1	4	1	134	13	117	15	15-17 years
18-20 години	1	4	3	-	339	100	308	101	18-20 years
21-24 години	-	2	12	9	506	228	474	208	21-24 years
25-64 години	9	22	36	25	2 403	1 274	2 317	1 303	25-64 years
65 години и повеќе	25	2	6	4	137	56	128	46	65 years and more
Непознато	4	-	-	-	-	-	-	-	Unknown

T-48: Загинати и повредени лица во сообраќајни незгоди

T-48: Killed and injured persons in traffic accidents

	Број на загинати лица Number of killed persons				Број на повредени лица Number of injured persons				
	вкупно total	од тоа возачи of which drivers	вкупно total	од тоа возачи of which drivers	вкупно total	од тоа возачи of which drivers	вкупно total	од тоа возачи of which drivers	
	2014	2015	2014	2015	2014	2015	2014	2015	
Возачи и патници на автобуси, тролејбуси-вкупно	1	1	-	-	192	12	158	11	Drivers and passengers of buses, trolleybuses - total
до 6 години	-	-	-	-	-	-	3	-	under age of 6
7-9 години	-	-	-	-	3	-	1	-	7-9 years
10-14 години	-	-	-	-	4	-	7	-	10-14 years
15-17 години	-	-	-	-	13	1	1	-	15-17 years
18-20 години	-	-	-	-	10	-	6	-	18-20 years
21-24 години	-	-	-	-	11	-	11	1	21-24 years
25-64 години	1	1	-	-	133	11	106	10	25-64 years
65 години и повеќе	-	-	-	-	18	-	23	-	65 years and more
Непознато	-	-	-	-	-	-	-	-	Unknown
Возачи и патници на товарни патни возила-вкупно	4	3	4	3	146	95	129	85	Drivers and passengers of goods road vehicles - total
до 6 години	-	-	-	-	-	-	1	-	under age of 6
7-9 години	-	-	-	-	3	-	4	-	7-9 years
10-14 години	-	-	-	-	2	-	2	-	10-14 years
15-17 години	-	-	-	-	3	-	-	-	15-17 years
18-20 години	1	1	-	-	6	-	3	2	18-20 years
21-24 години	1	-	-	-	9	4	14	8	21-24 years
25-64 години	2	2	4	3	121	90	104	74	25-64 years
65 години и повеќе	-	-	-	-	2	1	1	1	65 years and more
Непознато	-	-	-	-	-	-	-	-	Unknown
Други лица -вкупно	5	1	3	3	77	46	92	58	Other persons - total
до 6 години	-	-	-	-	2	-	-	-	under age of 6
7-9 години	1	-	-	-	1	-	-	-	7-9 years
10-14 години	-	-	-	-	5	-	3	1	10-14 years
15-17 години	-	-	-	-	1	-	3	-	15-17 years
18-20 години	-	-	-	-	5	2	2	-	18-20 years
21-24 години	-	-	-	-	4	3	3	3	21-24 years
25-64 години	3	1	3	3	43	30	63	40	25-64 years
65 години и повеќе	1	-	-	-	16	11	18	14	65 years and more
Непознато	-	-	-	-	-	-	-	-	Unknown

T-49: Патни сообраќајни незгоди и настрадани лица според временскиот период и околината на патот

T-49: Road traffic accident according to time of occurrence and surroundings

	Број на незгоди Number of accidents		Вкупно total		Број на загинати и повредени лица Number of killed and injured persons				
	2014	2015	2014	2015	загинати killed		повредени injured		
					2014	2015	2014	2015	
Вкупно несреќи	3 852	3 854	6 186	6 061	130	148	6 056	5 913	Total accidents
Според локацијата									By location
Автопатишта	331	332	655	672	37	31	618	641	Motorways
Во населба (без автопатишта)	2 878	2 424	4 162	3 323	55	50	4 107	3 273	Inside built-up areas (without motorways)
Вон населба (без автопатишта)	643	1 098	1 369	2 066	38	67	1 331	1 999	Outside built-up areas (without motorways)
Според условите на патот									By light condition
Дневни	2 265	2 389	3 532	3 530	66	75	3 466	3 509	Daylight
Самрак (или непознато)	276	205	509	334	19	15	490	319	Twilight (or unknown)
Ноќни	1 311	1 260	2 145	2 197	45	58	2 100	2 085	Darkness
Според коловозот									By road condition
Сув коловоз	3 139	3 330	4 944	5 191	110	132	4 834	5 059	Dry road surface
Друг (влажен, лизгав и др.)	713	524	1 242	870	20	16	1 222	854	Other (wet, icy, etc.)

T-50: Загинати и повредени лица во сообраќајни незгоди во кои е вклучено едно или повеќе лица под дејство на алкохол

T-50: Killed and injured persons in road traffic accidents involving one or more persons under the influence of alcohol

	2013	2014	2015	
Незгоди во кои лицата се загинати или повредени	144	86	123	Accidents involving personal injury or death
Загинати лица	2	2	2	Persons killed
Повредени лица	203	109	186	Persons injured
Пешаци и возачи под дејство на алкохол, учесници во незгодите-вкупно	222	147	189	Pedestrians and drivers under the influence of alcohol, involved in accidents - total
Пешаци	-	1	-	Pedestrians
Возачи на велосипеди	20	18	14	Drivers of cycles
Возачи на мопеди	-	-	-	Drivers of mopeds
Возачи на мотоцикли	20	11	24	Drivers of motorcycles
Возачи на патнички автомобили	173	105	144	Drivers of passenger cars
Возачи на други возила	-	-	-	Drivers of other vehicles
Други лица	9	12	7	Other persons

БРОЕЊЕ НА СООБРАЌАЈОТ НА МЕЃУНАРОДНИТЕ ПАТИШТА ВО 2010

Пописот на сообраќајот на патиштата, според терминологијата, е познат како броење на сообраќајот.

Броењето се спроведува како редовна активност секоја година. На секои пет години, а во согласност со Резолуцијата на Комитетот за внатрешен транспорт на Европската економска комисија на Обединетите нации и во согласност со владите на земјите, се врши попис на сообраќајот на главните меѓународни патишта, Е-патната мрежа, усогласен со одредбите на Меѓународниот договор за главните меѓународни патишта (АГР) од 1975 година и анексите по тој договор.

Во пописот се користат унифицирани дефиниции за патиштата и белезите на сообраќајот усогласени со Препораките на Комитетот за внатрешен сообраќај со што се обезбедува меѓународна споредливост на податоците.

Пописот се спроведува според однапред утврдени денови за броење на возилата, по категории на места кои се, исто така, однапред познати. Броењето се врши со помош на автоматски бројачи и рачно со лица обучени за тоа.

Пресметката на густината на сообраќајот по делници, пресметката на сообраќајот по видови и по периоди во годината се врши според т.н. Женевска формула.

Во табелата, **Должина на делови од Е-патот** според просечниот годишен дневен сообраќај, е прикажана просечната дневна густина на сообраќајот и должината на делницата со соодветна густина. Податоците се однесуваат на сообраќајот од 2010 и 2005 година со што се дава можност за споредба на податоците.

Постои разлика во должината на километрите од редовните статистички податоци и податоците од пописот поради доследното користење на дефинициите за Е-патната мрежа каде што дел од патиштата низ населените места не се земени предвид во Пописот на сообраќајот.

Во табелата, **Должина и искористеност на патиштата** се прикажани податоците за поминатите километри на меѓународните Е-патишта според категоријата на возилата. Категоризацијата е преземена од Препораките на Комитетот за внатрешен транспорт според кои:

Категоријата А опфаќа: моторни возила со не повеќе од 3 тркала (мотоцикли со или без приколка, вклучувајќи моторни скутери и моторни трицикли);

Категоријата Б опфаќа: патнички и лесни товарни возила (возила, вклучувајќи и каравани, со не повеќе од девет седишта вклучувајќи го и седиштето на возачот, и лесни комбиња со максимум дозволена носивост не поголема од 3.5 тони). Овие возила се регистрирани како такви, без оглед на тоа дали се со или без приколка, вклучувајќи ги и караваните и рекреативните возила;

Категоријата Ц опфаќа: товарни патни возила (камиони со максимум дозволена носивост повеќе од 3.5 тони, камиони со една или повеќе приколки, влекачи со полуприколка и со една или повеќе приколки; влекачи со една или повеќе приколки) и специјални возила (земјоделски трактори, специјални возила како валјаци на сопствен погон, булдожери, подвижни кранови и војни тенкови и други патни моторни возила на друго место неспомнати);

Категоријата Д опфаќа: автобуси, меѓуградски автобуси и тролејбуси.

Во табелата **Просечен годишен дневен сообраќај** се прикажани податоци за должината на патот според местата на броење, бројот на лентите на патот, просечната дневна густина на сообраќајот и застапеноста на сообраќајот со тешки моторни возила во проценти.

Податоците од Пописот на сообраќајот се публикуваат во Билтенот на Обединетите нации.

TRAFFIC COUNTING ON THE INTERNATIONAL ROADS IN 2010

According to the terminology, the road traffic census is known as traffic counting.

The counting is conducted as a regular activity each year. A traffic census on the main international roads, the E road network, is conducted every five years, in accordance with the Resolution of the Inland Transport Committee of the United Nations Economic Commission for Europe and in accordance with the Governments of the countries. The census is harmonised with the provisions of the European Agreement on Main International Traffic Arteries (AGR) from 1975 and the annexes to that agreement.

The census utilises unified definitions for roads and traffic topics that are in accordance with the Recommendations of the Inland Transport Committee, thereby ensuring international comparability of data.

The census is conducted according to previously determined days for traffic counting and by categories of places that are also previously specified. The counting is performed by automatic counters and manually by persons trained to conduct the counting.

The calculation of traffic density by road sections and of traffic by types and by periods of the year is conducted according to the so-called Geneva formula.

According to annual daily traffic, in the table **Length of E road** sections is presented the annual daily traffic density and road section length with corresponding density. Data refer to the traffic in 2010 and 2005, which allows data comparability.

There is a difference between the length in kilometres from the regular statistical data and census data, because of the consistent application of the definitions for the E road network, where part of the roads in populated areas are not taken into consideration in the Traffic Census.

In the table **Length and usage of roads**, data are presented for kilometres travelled on the international E roads, by type of vehicle. The categorisation is taken over from the recommendations of the Inland Transport Committee, by which:

Category A includes: motor vehicles with no more than 3 wheels (motorcycles with or without sidecar, including motor scooters and motor tricycles).

Category B includes: passenger and light goods vehicles (vehicles, including station wagons, with not more than nine seats including the driver's seat and light vans with permissible maximum weight not bigger than 3.5 tonnes). Passenger and light vehicles are recorded as such, regardless if they are with or without a trailer, including caravans and recreational vehicles.

Category C includes: goods road vehicles (lorries with a permissible maximum weight of more than 3.5 tonnes, lorries with one or more trailers; tractors with semi-trailers and one or more trailers; tractors with one or more trailers) and special vehicles (agricultural tractors, special vehicles such as self-propelled rollers, bulldozers, mobile cranes and army tanks and other road motor vehicles not specified elsewhere);

Category D includes: motor buses, coaches and trolleybuses.

In the table **Annual daily average traffic**, data are presented for the road length by place of counting, number of road lanes, average daily traffic density and presence of heavy motor vehicles traffic expressed in percentage.

Data from the Traffic Census are published in the United Nations Bulletin.

T-51: Должина на делови од Е-патот според просечниот годишен дневен сообраќај

T-51: Length of E-road sections according to the average annual daily traffic

	Должина на делницата, км Length of road section (km)		Total ¹⁾
	2005	2010	
Вкупно¹⁾	547.6	550.8	Total¹⁾
До 999	-	-	Up to 999
1000 - 1999	54.5	13.5	1000 - 1999
2000 - 3999	342.2	195.8	2000 - 3999
4000 - 5999	40.7	194.2	4000 - 5999
6000 - 9999	50.7	41.6	6000 - 9999
10000 - 14999	53.2	105.7	10000 - 14999
15000 - 19999	-	-	15000 - 19999
20000 - 24999	-	-	20000 - 24999
25000 - 29999	-	-	25000 - 29999
30000 - 39999	-	-	30000 - 39999
40000 - 49999	-	-	40000 - 49999
50000 - 59999	-	-	50000 - 59999
60000 - 79999	-	-	60000 - 79999
80000 - 99999	-	-	80000 - 99999
100000 - 119999	-	-	100000 - 119999
120000 - 149999	-	-	120000 - 149999
150000 и повеќе	-	-	150000 and over
Непознато	6.3		Unknown

¹⁾ Податоците се однесуваат на должината на Е-патиштата

¹⁾ Data refer to the length of the "E" roads

T-52: Должина и искористеност на патиштата, 2005-2010

T-52: Length and usage of the roads, 2005-2010

	Должина (км) Length (km)	Поминати километри (милиони годишно) Kilometres travelled (million annually)						
		вкупно total	категи-рија А category A	категирија Б category B	категирија Ц category C	категирија Д category D		
Вкупна должина	2005	1 705.4	178.7	2.4	130.7	39.3	6.3	Total length
	2010	1 724.1	178.4	2.2	143.5	27.1	5.6	
Вид на патот								Type of road
Сите Е-патишта	2005	547.6	59.1	0.6	49.5	7.6	1.4	All E-roads
	2010	550.8	63.1	0.1	55.2	6.1	1.7	
Вкупно не Е-патишта	2005	1 157.8	119.6	1.8	81.2	31.7	4.9	Total non-E-roads
	2010	1 173.3	115.3	2.1	88.3	21.0	3.9	
Автопати	2005	21.2	0.3	0	0.2	0.1	0	Motorways
	2010	37.0	0.6	0	0.3	0.2	0.1	
Експресни патишта	2005	-	-	-	-	-	-	Express roads
	2010	-	-	-	-	-	-	
Други не Е-патишта	2005	1 136.3	119.3	1.8	81	31.6	4.9	Other non-E-roads
	2010	1 136.3	114.7	2.1	88	2.08	3.8	

T-53: Податоци за густината на патниот сообраќај на пунктовите за броење на Е-патиштата, 2010

T-53: Data on motor traffic density at the counting posts on E-roads, 2010

Број на Е-патот E-Road number	Број на пунктот Counting post number	Должина на делот од патот Length of road section	Стандардна широчина на делот од патот (м') Standard width of road section (m')	Број на ленти Number of lanes	Просечен годишен/дневен сообраќај Average annual daily motor traffic	Пораст (+) или опаѓање (-) во %, во споредба со 2005 г. % change in comparison with 2005	Застапеност на тешките моторни возила во (%) % of heavy motor vehicles
А	Б	В	Г	Д	Ѓ	Е	Ж
E75	МК1/А	11.4	7.5	2	6 327	100%	15%
E75	МК4/А	18.5	10.5(Д);7.5(Л)	3+2	7 307	-4%	14%
E75	МК3/Р	5.8	2x7.5	2+2	5 462	67%	14%
E75	МК6 и 7/А	34.1	7.5(Д);10.5(Л)	3+2	11 157	-23%	14%
E75	МК10/А	20.1	2x11.0	3+3	3 264	-37%	15%
E75	МК8/А	16.1	2x11.0	3+3	4 393	136%	19%
E75	МК9/А	16.5	2x11.0	3+3	4 362	99%	18%
E75	МК11/А	22.3	7.0	2	4 144	55%	22%
E75	МК808/Р	24.8	7.0	2	4 182	43%	15%
E75	МК2/А	4.6	2x11.0	3+3	6 348	88%	10%
E65	МК19/А	13.0	7.0	2	3 659	-9%	15%
E65	МК26/Р	9.4	2x9.5	6	4 475	%	5%
E65	МК22/А	33.2	2x11.0	3+3	10 820	15%	5%
E65	МК24/А	9.4	2x11.0	3+3	10 638	12%	4%
E65	МК26 и 27/А	24.1	2x7.5	2+2	10 328	-8%	4%
E65	МК28/А	45.8	7.0	2+2	4 754	39%	7%
E65	МК29/А	38.6	7.0	2	4 674	28%	9%
E65	МК25/А	14.8	7.0	2	4 864	42%	8%
E65	МК40/Р	5.0	7.0	2	10 238	%	7%
E65	МК51/А	38.0	6.0	2	2 391	-29%	6%
E65	МК50/А	34.4	8.0	2	3 434	31%	9%
E65	МК52/А	13.2	6.0	2	2 015	16%	8%
E852	МК32/А	13.0	6.0;9.0	2;3	3 021	200%	12%
E852	МК33/А	7.1	7.0	2	7 071	65%	5%
E871	МК14/А	30.7	6.2	2	2 114	6%	11%
E871	МК15/А	33.5	7.0	2	2 874	20%	7%
E871	МК16/А	13.5	6.5	2	1 647	4%	15%

ГРАДСКИ ТРАНСПОРТ

Извор на податоците за статистиката на градскиот превоз се редовните месечни и годишни извештаи што ги доставуваат деловните субјекти коишто според Националната класификација на дејностите вршат градски и приградски превоз.

Превозот на патници во градскиот превоз се искажува со бројот на превезените патници и поминатите километри и се однесува на градскиот и приградскиот превоз.

Превоз на патници во градски и приградски превоз се одвива во поголемите градови на Република Македонија, како што се: Скопје, Битола, Велес, Струмица, Кочани и Крива Паланка.

Податоците за превезените патници во градскиот превоз во најголем дел се однесуваат на превезените патници во градот Скопје.

Инфраструктура

Градска и приградска линија претставува линија чија почетна и завршна точка се наоѓа во рамките на градското подрачје, односно еден дел се наоѓа во градското подрачје, а другиот во приградска населба.

Должина на една линија претставува растојанието изразено во километри помеѓу почетната и последната (крајната) станица. Должината на линијата се пресметува само во една насока.

Транспортна опрема

Автобус претставува патничко моторно возило со седишта за повеќе од девет лица (вклучувајќи го и возачот) наменето исклучиво за превоз на патници.

Дефиниција на белезите

Патник е секое лице кое влегло во патнички автомобил да се превезе до одреденото место.

Поминати (возни) километри претставува единица-мерка со која се изразува движењето на патничкото возило на растојание од еден километар. Во поминатите километри се вклучуваат и километрите кога возилото се движи празно (без патници).

URBAN TRANSPORT

Data sources for urban transport statistics are the regular monthly and annual reports from business entities whose main activities according to the National Classification of Activities are urban and sub-urban transport.

Urban passenger transport - main indicators are passengers carried and passenger-kilometres and data include both urban and sub-urban transport.

Urban and sub-urban passenger transport is performed in major cities in the Republic of Macedonia such as: Skopje, Bitola, Veles, Strumica, Kochani and Kriva Palanka.

Data on passengers carried in urban transport refer in large part to the passengers carried in Skopje.

Infrastructure

Urban and sub-urban line is considered to be a line whose start and end point are located within an urban area, or a part of it is located in an urban area, and the other part in a sub-urban area.

Length of the line is the distance between the start and the end point, expressed in kilometres. The length of the line is calculated in one direction only.

Transport equipment

Bus - passenger road motor vehicle designed to seat more than nine persons (including the driver), intended exclusively for the transport of passengers.

Definitions

Passenger - any person who enters a bus for the purpose of being transported to a destination.

Vehicle-kilometre - unit of measurement representing the movement of a road motor vehicle over one kilometre. It includes movements of empty road motor vehicles (without passengers)..

T-54: Градски транспорт

T-54: Urban transport

	2011	2012	2013	2014 ¹⁾	2015	
Линии						Lines
Број	141	146	150	746	543	Number
Должина во км	2 262	2 399	2 279	13 461	12 841	Length in km
Автобуси						Buses
Број	725	856	750	1 394	1 316	Number
Седишта и стоења	79 973	86 550	70 876	54 010	72 948	Seating and standing capacity
Потрошено погонско гориво (бензин, дизел), во тони	10 660	8 876	10 168	12 742	12 635	Consumed fuel (gasoline, gas oil), in tonnes
Работа на автобусите						Buses in use
Поминати километри, во илјади	27 187	28 297	29 153	41 849	39 449	Kilometres travelled, in '000
Просечен пат на 1 автобус годишно, во км	37 499	33 057	38 871	30 021	29 976	Average distance travelled per bus per year, in km
Превезени патници, во илјади	67 072	69 731	69 063	84 476	80 316	Passengers carried, in '000
Просечно превезени патници по 1 автобус годишно, во илјади	93	81	92	61	61	Average number of passengers carried per bus per year, in '000

¹⁾ Вклучен е приградскиот превоз

¹⁾ Suburban transport is included

ТАКСИ ТРАНСПОРТ

Извор на податоците за статистиката на такси превозот се редовните годишни истражувања што ги доставуваат деловните субјекти коишто според Националната класификација на дејности вршат такси превоз.

Истражувањето за такси превоз на патници за првпат е спроведено во 1998 година како редовно годишно истражување.

Со статистичкото истражување за такси превозот на патници се опфатени такси компании - здруженија во повеќе градови и населени места во Република Македонија и дел од такси превозниците - поединци.

Податоците за превезените патници и поминатите километри во такси превозот се однесуваат на превозот извршен во градското, приградското и меѓуградското подрачје.

Во такси превозот на патници, патниците се превезуваат на повик (телефонски) со такси компанијата.

Инфраструктура

Сите патишта од патната мрежа во градското, приградското и меѓуградското подрачје.

Транспортна опрема

Патнички автомобили се возила конструирани исклучиво или пред сè за превоз на едно или повеќе лица.

Дефиниција на белезите

Патник е секое лице кое влегло во патнички автомобил да се превезе до одреденото место.

Поминати (возни) километри претставува единица-мерка со која се изразува движењето на патничкото возило на растојание од еден километар. Во поминатите километри се вклучуваат и километрите кога возилото се движи празно (без патници).

TAXI TRANSPORT

Data sources for taxi transport statistics are the regular annual reports from business entities whose main activity according to the National Classification of Activities is taxi transport.

The survey on taxi transport of passengers was carried out for the first time in 1998, as a regular annual survey.

The statistical survey on taxi transport of passengers covers the taxi companies in several towns and inhabited places in the Republic of Macedonia, and covers a part of the individual taxi transporters.

Data on passengers carried and kilometres travelled in taxi transport refer to transport actually performed on urban, sub-urban and intercity roads.

Taxi transport is performed by passengers calling a dispatch office of a taxi company.

Infrastructure

All roads of the urban, sub-urban and intercity road network.

Transport equipment

Passenger vehicle - a road motor vehicle, designed exclusively or primarily to carry one or more persons.

Definitions

Passenger - any person who enters a passenger vehicle for the purpose of being transported to a destination.

Vehicle-kilometre - unit of measurement representing the movement of a road motor vehicle over one kilometre. It includes movements of empty road motor vehicles (without passengers).

T-55: Такси транспорт

T-55: Taxi transport

	2013	2014	2015	
Патнички автомобили, број	2 531	2 372	2 414	Passenger cars, number
Поминати километри вкупно, во илјади	72 749	69 450	77 384	Kilometres travelled, total, in '000
градски и приградски превоз	64 738	61 852	62 623	urban and suburban transport
меѓуградски превоз	8 011	7 598	14 761	intercity transport
Превезени патници, во илјади	32 906	27 755	25 855	Passengers carried, in '000
Потрошувачка на гориво				Fuel consumption
бензин (тони)	448	648	708	Gasoline (tonnes)
дизел (тони)	5 031	3 664	4 830	Gas oil (tonnes)
течен нафтен гас (тони)	2 865	3 278	3 563	LPG (tonnes)

ПАРКИРАЛИШТА И ГАРАЖИ

Извор на податоците за статистиката на паркиралишта и гаражи се извештаите кои во рамките на редовните годишни истражувања ги доставуваат деловните субјекти коишто според Националната класификација на дејностите вршат услуги за паркирање и гаражирање.

Податоците за паркиралишта и гаражи се однесуваат на јавните претпријатија за паркиралишта.

Дефиниција на бележите

Паркиралишта и гаражи - вкупен број на објекти за јавно паркирање и гаражирање.

Површина - вкупната површина на која се обележани местата за паркирање и гаражирање, како и површината којашто се користи за да се изврши паркирањето.

Места за паркирање и гаражирање - вкупен број на места исклучиво за паркирање и гаражирање.

PARKING LOTS AND GARAGES

Data sources for statistics on parking lots and garages are the regular annual reports submitted by business entities whose main activity according to the National Classification of Activities is providing parking and garage services.

Data on parking lots and garages refer to public enterprises that provide parking services.

Definitions

Parking lots and garages - total number of structures for public parking and garages.

Area - represents the total area with marked parking spaces and garages, as well as the area used for performing the parking.

Parking spaces - total number of spaces used only for parking and garaging.

T-56: Паркиралишта и гаражи

T-56: Parking lots and garages

	2013	2014	2015	
Вкупно	195	235	251	Total
Паркиралишта, број	172	210	219	Parking lots, number
Покриени гаражи, број	10	11	16	Covered garages, number
Катни гаражи	13	14	16	Multi-storey car parks
Вкупно	20 363	25 806	31 280	Total
Број на места за паркирање	14 383	18 809	22 591	Number of parking spaces
Број на места за гаражирање	5 980	6 997	8 689	Number of garage spaces

ЦЕВОВОДЕН ТРАНСПОРТ

Извор на податоците за статистиката на цевоводниот транспорт се извештаите кои во рамките на редовните годишни истражувања ги доставуваат деловните субјекти коишто според Националната класификација на дејностите вршат пренос на нафта. и гас

Податоците за превезените стоки и тонските километри во цевоводниот транспорт-гасоводот се однесуваат на ГАМА АД Скопје.

Инфраструктура

Нафтовод

Поврзани цевки низ кои, по натовувањето, се движат природни или рафинирани продукти на петролеј.

Носечки капацитет на нафтоводот

Максималните тони на продукти кои можат да се пренесат по нафтовод за време на дадениот период.

Дефиниција на белезите

Транспортирани стоки се сите природни или рафинирани продукти на петролеј пренесени по нафтовод.

Тонски километри претставуваат единица-мерка за транспорт која се однесува на еден тон стоки по нафтовод на растојание од еден километар.

PIPELINE TRANSPORT

Data sources for pipeline transport statistics are the regular annual reports submitted by business entities whose main activity according to the National Classification of Activities is oil and gas transport.

Data on goods carried and tonne-kilometres in gas transport refer to the GAMA AD Skopje.

Infrastructure

Oil pipeline

Pipes for the movement of crude or refined liquid petroleum products by pumping.

Carrying capacity of an oil pipeline

Maximum tonnage of products that the oil pipeline may move during the specified period.

Definitions

Goods transported by oil pipeline

Any crude or refined liquid petroleum products moved by oil pipelines.

Tonne-kilometre by oil pipeline

Unit of measurement of transport which represents transport of one tonne of goods by oil pipeline over one kilometre.

T-57: Цевоводен транспорт - гасовод

T-57: Gas pipeline transport

	2013	2014	2015	
Превезена стока во илјади тони	-	93	94	Goods carried, in '000 tonnes
Тонски километри, во илјади	-	6 056*	6 175	Tonne-kilometres, in '000

Лектор на македонски јазик: Јасмина Ѓоргиева
Macedonian language editor: Jasmina Gjorgieva

Лектор на англиски јазик: Милан Василев
English language editor: Milan Vasilev

Статистички преглед: Транспорт, туризам и други услуги - ISSN 1857-5196

Транспорт и други услуги, 2015 - ISBN 978-608-227-242-9

Statistical review: Transport, tourism and other services - ISSN 1857-5196

Transport and other services, 2015 - ISBN 978-608-227-242-9

Излегува еднаш годишно
Annual review

Страници / Pages: 103