




ТУРИЗАМ ВО РЕПУБЛИКА МАКЕДОНИЈА, 2010-2014

TOURISM IN THE REPUBLIC OF MACEDONIA, 2010-2014



СТАТИСТИЧКИ ПРЕГЛЕД: *Транспорт, туризам и други услуги*
STATISTICAL REVIEW: *Transport, tourism and other services*

8.4.15.01
811



РЕПУБЛИКА МАКЕДОНИЈА
ДРЖАВЕН ЗАВОД ЗА СТАТИСТИКА

REPUBLIC OF MACEDONIA
STATE STATISTICAL OFFICE

ТУРИЗАМ ВО РЕПУБЛИКА МАКЕДОНИЈА, 2010-2014

TOURISM IN THE REPUBLIC OF MACEDONIA, 2010-2014

СТАТИСТИЧКИ ПРЕГЛЕД: *Транспорт, туризам и други услуги*

STATISTICAL REVIEW: *Transport, tourism and other services*

8.4.15.01

811

Издавач:
ДРЖАВЕН ЗАВОД ЗА СТАТИСТИКА НА РЕПУБЛИКА МАКЕДОНИЈА,
ул. "Даме Груев" бр.4, Скопје

Publisher:
STATE STATISTICAL OFFICE OF THE REPUBLIC OF MACEDONIA,
"Dame Gruev"- 4, Skopje

Телефон/Phone +389/02/3295-600
Факс/Fax +389/02/3111-336

WEB-страница/WEB site: <http://www.stat.gov.mk>

Одговара
Лидија Костовска, директор

Person responsible:
Lidija Kostovska, Director

**BE MOLIME ПРИ КОРИСТЕЊЕТО НА ОВАА ПУБЛИКАЦИЈА, НАВЕДЕТЕ ГО ИЗВОРОТ
WHEN USING DATA CONTAINED HERE, PLEASE CITE THE SOURCE**

CIP – Каталогизација во публикација
Национална и универзитетска библиотека "Св. Климент Охридски", Скопје

31:338.48(497.7)"2010/14"
338.48(497.7)"2010/14"(083.41)

ТУРИЗАМ во Република Македонија, 2010-2014 = Tourism in the Republic of Macedonia, 2010-2014` . - Скопје : Државен завод за статистика на Република Македонија = Skopje : State statistical office of the Republic of Macedonia, 2015. - 50 стр. : табели ; 29 см.
- (Статистички преглед / Државен завод за статистика на Република Македонија. Транспорт, туризам и други услуги = Statistical review / State statistical office of the Republic of Macedonia, ISSN 0580-454X. Transport, tourism and other services, ISSN 1857-5196 ; 8.4.15.01 (811))

Текст напоредно на мак. и англ. јазик

ISBN 978-608-227-180-4

а) Туризам - Македонија - 2010-2014 - Статистики
COBISS.MK-ID 98814474

ПРЕДГОВОР

Почитувани корисници,

„Туризам во Република Македонија, 2010-2014“ е публикација што редовно годишно се подготвува во Државниот завод за статистика и во која се презентирани податоците од редовното месечно истражување ТУ.11 со кое се прибираат податоци за бројот на туристите и бројот на ноќевањата од сите деловни субјекти кои даваат услуги за сместување од областа на угостителството и другите дејности. Тоа значи дека во бројот на туристите и ноќевањата се вклучени и податоците од приватните капацитети за сместување преку податоците од туристичките бироа, како и од другите единици за сместување.

Во 2008 година за првпат се вовеле статистичко следење на објектите за сместување според бројот на ѕвездички. Категоризацијата на објектите со ѕвездички не може да се поврзе по автоматизам со категоризацијата со која претходно се следеа објектите и поради тоа има прекин во годишните серии на податоци.

Во публикацијата се дадени податоци за бројот на туристите и ноќевањата по години и по месеци, по видови места и по видови и категории на деловни единици, по земја на припадност на туристите, по региони, како и податоци за капацитетите за сместување. Исто така, дадени се и споредбени податоци со 2010 како базна година.

Се надеваме дека со обемот на податоците во публикацијата и со начинот на нивната презентација на корисниците ќе им овозможиме на полесен начин да ги анализираат состојбите и движењата во областа на туризмот во земјата.

Сите ваши сугестии и забелешки ќе ги прифатиме со задоволство.

**Раководител на сектор
Мирјана Бошњак**

PREFACE

Dear users,

The publication "Tourism in the Republic of Macedonia 2010-2014" is a regular edition prepared by the State Statistical Office of the Republic of Macedonia. The data presented in this publication are from the regular monthly survey TU-11, which is used for gathering data on the number of tourists and nights spent from all business entities that offer accommodation services in catering trade and other activities. That means that the number of tourists and nights spent also includes data from the private accommodation facilities according to the information received from the tourist bureaus, as well as data from other accommodation establishments.

The statistical survey of accommodation facilities according to star ratings was introduced for the first time in 2008. A direct link between the categorization with stars and the previous categorization cannot be established, and this is the reason for the interruption in the annual data series.

This publication contains data on the number of tourists and nights spent by years, by months, by types of resorts and types of accommodation establishments, by tourists' country of origin, by regions, as well as data on the accommodation capacities. Some comparative data with 2010 as a base year are given as well.

We hope that the scope of data in this publication and the manner of their presentation shall provide users with an easier way to analyze the situation and trends in tourism in the country.

We look forward to receiving your suggestions and comments.

**Head of Sector
Mirjana Boshnjak**

СОДРЖИНА

ПРЕДГОВОР	3
МЕТОДОЛОШКИ ОБЈАСНУВАЊА	6

ПРЕГЛЕД ЗА РЕПУБЛИКА МАКЕДОНИЈА

Поважни индикатори, 2014 година	10
Г-01: Доаѓања и ноќевања на туристи, 1959-2014	10
Т-01: Доаѓања и ноќевања на туристи, 1959-2014	11
Т-02: Доаѓања на туристи, по месеци	12
Т-03: Ноќевања на туристи, по месеци	14
Т-04: Доаѓања и ноќевања на туристи, по видови места	16
Т-05: Доаѓања и ноќевања на туристи, по видови места - индекси	17
Г-02: Доаѓања на странски туристи по видови места, 2014	18
Г-03: Доаѓања на туристи по видови места	18
Т-06: Доаѓања на туристи, по видови деловни единици	19
Т-06.01: Доаѓања на туристи, по видови деловни единици	20
Т-06.02: Доаѓања на туристи, по видови деловни единици	21
Г-04: Доаѓања на странски туристи во хотели	22
Г-05: Ноќевања на туристи во хотели	22
Т-07: Ноќевања на туристи, по видови деловни единици	23
Т-07.01: Ноќевања на туристи, по видови деловни единици	24
Т-07.02: Ноќевања на туристи, по видови деловни единици	25
Т-08: Доаѓања на туристи, по видови деловни единици - индекси	26
Т-08.01: Доаѓања на туристи, по видови деловни единици - индекси	27
Т-08.02: Доаѓања на туристи, по видови деловни единици - индекси	28
Т-09: Ноќевања на туристи, по видови деловни единици - индекси	29
Т-09.01: Ноќевања на туристи, по видови деловни единици - индекси	30
Т-09.02: Ноќевања на туристи, по видови деловни единици - индекси	31
Т-10: Доаѓања на туристи, според земјата на припадност	32
Г-06: Доаѓања на туристи според земјата на припадност, вкупно 2010-2014	33
Т-11: Ноќевања на туристи, според земјата на припадност	34
Т-12: Доаѓања на туристи, според земјата на припадност - индекси.....	36
Т-13: Ноќевања на туристи, според земјата на припадност - индекси	38
Т-14: Капацитети за сместување според видовите деловни единици	40
Т-14.01: Капацитети за сместување според видовите деловни единици	41

ПРЕГЛЕД ПО РЕГИОНИ

Т-15: Доаѓања на туристи, по статистички региони	44
Т-16: Ноќевања на туристи, по статистички региони	45
М1: Број на туристи и ноќевања 2014	46
Т-17: Доаѓања на туристи, по статистички региони - индекси	47
Т-18: Ноќевања на туристи, по статистички региони - индекси.....	48
Т-19: Капацитети за сместување според статистички региони	49

CONTENTS

PREFACE	3
METHODOLOGICAL EXPLANATIONS	7

AN OVERVIEW OF THE REPUBLIC OF MACEDONIA

Important indicators, 2014	10
G-01: Tourist arrivals and nights spent, 1954-2014	10
T-01: Tourist arrivals and nights spent, 1959-2014	11
T-02: Tourist arrivals, by months	12
T-03: Tourist nights spent, by months	14
T-04: Tourist arrivals and nights spent, by types of resorts	16
T-05: Tourist arrivals and nights spent, by types of resorts - indices	17
G-02: Arrivals of foreign tourists by types of resorts, 2014	18
G-03: Tourist arrivals by types of resorts	18
T-06: Tourist arrivals, by types of accommodation facilities	19
T-06.01: Tourist arrivals, by types of accommodation facilities	20
T-06.02: Tourist arrivals, by types of accommodation facilities	21
G-04: Arrivals of foreign tourists in hotels	22
G-05: Tourist nights spent in hotels	22
T-07: Tourist nights spent, by types of accommodation facilities	23
T-07.01: Tourist nights spent, by types of accommodation facilities	24
T-07.02: Tourist nights spent, by types of accommodation facilities	25
T-08: Tourist arrivals, by country of origin	26
T-08.01: Tourist arrivals, by types of accommodation facilities - indices	27
T-08.02: Tourist arrivals, by types of accommodation facilities - indices	28
T-09: Tourist nights spent, by country of origin	29
T-09.01: Tourist nights spent, by types of accommodation facilities - indices	30
T-09.02: Tourist nights spent, by types of accommodation facilities - indices	31
T-10: Tourist arrivals, by country of origin	32
G-06: Tourist arrivals by country of origin, total 2010-2014	33
T-11: Tourist nights spent, by country of origin	34
T-12: Tourist arrivals, by country of origin - indices	36
T-13: Tourist nights spent, by country of origin - indices	38
T-14: Accommodation capacity, by types of accommodation facilities	40
T-14.01: Accommodation capacity, by types of accommodation facilities	41

REVIEW BY REGIONS

T-15: Tourist arrivals, by statistical regions	44
T-16: Tourist nights spent, by statistical regions	45
M1: Number of tourist and nights spent, 2014	46
T-17: Tourist arrivals, by statistical regions - indices	47
T-18: Tourist nights spent, by statistical regions - indices	48
T-19: Accommodation capacity, by statistical regions	49

МЕТОДОЛОШКИ ОБЈАСНУВАЊА

Извори на податоци

Податоците за туристите и ноќевањата се добиени врз основа на редовните месечни извештаи на угостителските и другите деловни субјекти кои на туристите им даваат услуги за сместување, односно посредуваат во обезбедувањето на тие услуги. Извор на податоците се книгите за гости кои, според законските прописи, овие деловни субјекти задолжително треба да ги водат.

Опфат

Со месечниот извештај се опфатени сите видови угостителски и други деловни субјекти кои даваат услуги за сместување, односно посредуваат во обезбедувањето на тие услуги. На овој начин се обезбедува целосен опфат на туристите и ноќевањата, со исклучок на извесен број туристи кои се сместени во приватни соби, станови, викендички и слично, кои не се опфатени бидејќи не се пријавени.

Податоците за сместувачките капацитети се дадени според состојбата на 31 август.

Дефиниции

Турист е секое лице кое привремено престојува во некое место надвор од местото на своето постојано живеење и преноќева барем една ноќ во угостителски или друг објект за сместување.

Причините за престојот можат да бидат различни, како на пример: одмор, рекреација, лекување, спортување, студирање, деловни и други причини, за период од најмногу една година. Оваа дефиниција, во основа, одговара на меѓународната препорака за статистиката на туризмот, донесена во Рим во 1963 година и во Женева во 1967 година, како и со подоцнежните препораки на Светската туристичка организација. Со овие препораки се дефинира поимот привремен посетител, турист и излетник.

Привремен посетител е секое лице кое посетува земја која не е земја на неговото постојано живеење, од кои било причини, освен за да врши дејност за која му плаќа земјата што ја посетува. Турист е привремен посетител кој во земјата што ја посетува престојува најмалку 24 часа, а чии мотиви за посета можат да бидат: одмор, рекреација, лекување, спортување, студирање, деловни и други причини. Излетник е привремен посетител кој во земјата што ја посетува престојува помалку од 24 часа. Излетниците не се опфатени во оваа публикација.

Бидејќи туристот се регистрира во местото или објектот во кој привремено престојува, во случај на промена на местото или објектот во самото место на престојот доаѓа до негово дуплирање. Поради тоа, во статистиката се регистрира бројот на доаѓањата на туристите, а не бројот на туристите.

Домашен турист е лице со постојано место на живеење во Република Македонија кое привремено престојува во друго место надвор од местото на своето постојано живеење и преноќева најмалку една ноќ во угостителски или друг објект за сместување на туристи.

Странски турист е лице со постојано место на живеење надвор од Република Македонија кое привремено престојува во Република Македонија и преноќува најмалку една ноќ во угостителски или друг објект за сместување на туристи.

По распаѓањето на СФРЈ, туристите од поранешните југословенски републики беа групирани како посебна категорија странски туристи. Во 1995 година, туристите од државите што настанаа од поранешна СФРЈ се влезени во вкупниот број на странски туристи. Сите податоци за претходните години во оваа публикација се преработени на овој начин.

Туристичко место е место кое ги исполнува следните основни услови:

1. Атрактивност (природни убавини, лековити извори, културно-историски споменици, културно-забавно-спортски настани и слично);
2. Комуникативност (можност за пристап, сообраќајни врски и слично);
3. Рецептност (да располага со објекти за сместување и помошни објекти за давање разни услуги, како на пример: трговски, занаетчиски, ПТТ и слично, паркови, базени, шеталишта и слично).

Бидејќи не постојат општи прописи за условите кои местата треба да ги исполнуваат за да бидат прогласени за туристички, за да се направи категоризација, статистиката, според критериумот „атрактивност“ и врз база на своите дефиниции, ги распределува во следните видови места:

1. Скопје, како место кое ги привлекува посетителите како административно-политички центар, историски, етнички, културен, стопански и со слични особености;
2. Бањски места кои располагаат со извори на лековита вода;
3. Планински места кои, по правило, се места што се наоѓаат над 500 метри надморска височина или, пак, лежат во територијалниот дел на планината;
4. Други туристички места се места што поседуваат атрактивни фактори (на пример: климатски, културно-историски, сообраќајни и сл.), како и места покрај реките и природните и вештачките езера. Во статистичката пракса, во Република Македонија тоа се местата кои се распоредени по бреговите на природните и вештачките езера (Охридското, Преспанското, Дојранското, Мавровското и слично);
5. Други места се места кои не можат да се распределат во претходните групи, а располагаат со угостителски објекти за сместување.

METHODOLOGICAL EXPLANATIONS

Data sources

Data on tourists and nights spent are gathered based on the regular monthly reports of the board and lodging establishments. Sources for data gathering are the guest books, which these organizations are obligated to maintain according to law.

Scope

All types of catering and other organizations that give board and lodging services, or organizations that assist in providing these services, are covered in the monthly report. This ensures complete coverage of tourists and nights spent, except for a certain number of tourists who find accommodation in private rooms, apartments, cottages, etc., which are not included because they are not reported.

Data on accommodation capacities are given as at 31 August.

Definitions

A tourist is considered to be any person who temporarily spends at least one night in some form of lodging, not located in his own permanent place of residence.

The reasons for staying can be different, for example: vacation, recreation, medical treatment, sport, attending studies, business and other reasons, for a period that does not exceed one year. This definition corresponds to the International Recommendations on Tourism Statistics, Rome 1963 and Geneva 1967, as well as to the later recommendations of the World Tourism Organization. With these recommendations, the terms temporary visitor, tourist and excursionist are defined.

A temporary visitor is considered to be any person who visits a country, which is not his permanent country of residence, for any reason, apart from doing business for which he gets remunerated from the country he is visiting. A tourist is considered to be a temporary visitor who visits the country for at least 24 hours, and whose motives for visiting can be: vacation, recreation, medical treatment, sport, attending studies, business and other reasons. Excursionist is considered to be a visitor who stays in another country less than 24 hours. The excursionists are not included in this publication.

Considering that the tourist is registered in the place or the facility of temporary accommodation, in the event of a change of accommodation, he gets registered again. Therefore, tourism statistics record the number of tourist arrivals, and not the number of tourists.

A domestic tourist is a person with permanent residence in the Republic of Macedonia who is temporarily present in another place not located in his permanent place of residence, and spends at least one night in some kind of lodging.

A foreign tourist is considered to be anyone permanently resident outside the Republic of Macedonia who is temporarily present in the Republic of Macedonia and spends at least one night in some form of lodging.

After the disintegration of former Yugoslavia, tourists from the other Yugoslav republics were grouped as a separate category of foreign tourists. In 1995, tourists from the countries that were created from former Yugoslavia were included in the total number of foreign tourists. All data for the previous years in this publication have been processed according to this method.


A tourist resort is considered to be a resort, which meets the following conditions:

1. Attractiveness (natural beauties, mineral springs, cultural and historical monuments, cultural, entertainment and sports events, etc.);
2. Communications (possibility of access, transport facilities, etc.);
3. Receptiveness (has accommodation and auxiliary facilities for providing services, for example: crafts and trade services, post (PTT) offices, parks, pools, promenades, etc.).


As there are no general regulations on the conditions which the resorts must meet in order to be declared as a tourist resort, and in order to prepare a categorization, the statistics classifies the resorts according to the criterion of "attractiveness" and based upon its definitions, as follows:

1. Skopje, as a resort that attracts visitors as an administrative, political, historical, ethnic, cultural and economic center;
2. Spa resorts, which possess mineral water springs;
3. Mountain resorts - settlements, as resorts at an altitude of over 500 m, or resorts - settlements situated on the territorial area of the mountain;
4. Other tourist resorts are resorts that possess other tourist attractions (for example: climatic, cultural and historical, transport, etc.), as well as riverside and lakeside resorts. In the statistical practice in the Republic of Macedonia, these are resorts situated on the shores of the natural and artificial lakes (Ohrid, Prespa, Dojran, Mavrovo Lake and others);
5. Other resorts that cannot be classified in the previous four groups, but which have accommodation facilities.

СИМБОЛИ И КРАТЕНКИ

-	нема појава
...	не се располага со податок
∅	просек
0	податокот е помал од 0.5 од дадената единица мерка
0.0	податокот е помал од 0.05 од дадената единица мерка
1)	ознака за фуснота под табелата
()	непотполн, односно проценет податок
*	коригиран податок
:	заштитен (индивидуален) податок
...*	индексот е над 1000
	опфатено со податокот во правец на стрелката
(CV>=25)	непрецизна процена, различна од нула

SYMBOLS AND ABBREVIATIONS

-	no entry
...	data not available
∅	average
0	value is less than 0.5 of the unit of measure being used
0.0	value is less than 0.05 of the unit of measure being used
1)	footnote beneath table
()	incomplete or estimated data
*	corrected data
:	confidential (individual) data
...*	index is above 1000
	covered by data in direction of the sign
(CV>=25)	inaccurate estimate, other than zero

ПРЕГЛЕД ЗА РЕПУБЛИКА МАКЕДОНИЈА
AN OVERVIEW OF THE REPUBLIC OF MACEDONIA

Поважни индикатори, 2014 година

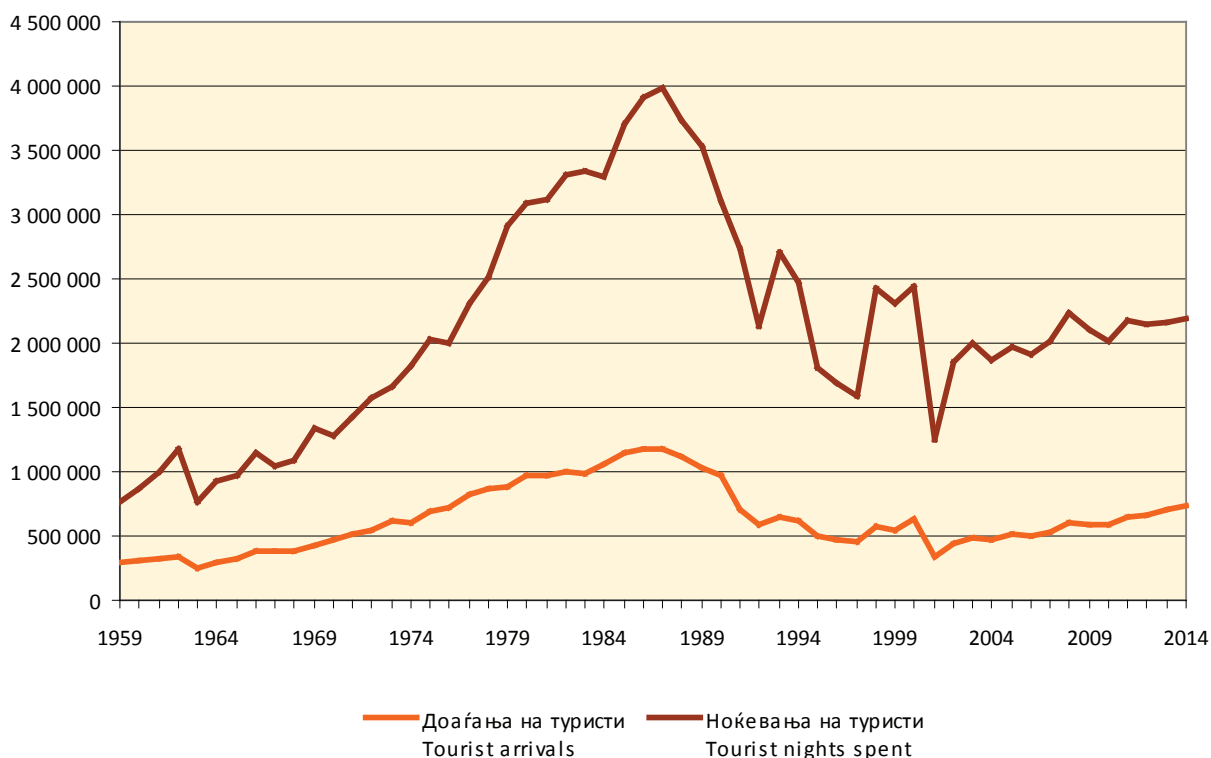
Просечен број на ноќевања-вкупно	2.98
Просечен број на ноќевања-домашни туристи	4.10
Просечен број на ноќевања-странски туристи	2.17
Најголем број на домашни туристи има во месец август	88 072
Најголем број на странски туристи има во месец август	57 373
Учество на домашните туристи во вкупниот број на доаѓања на туристи, во %	42.2
Учество на странските туристи во вкупниот број на доаѓања на туристи, во %	57.8
Учество на домашните туристи во вкупниот број на ноќевања на туристи, во %	58.0
Учество на странските туристи во вкупниот број на ноќевања на туристи, во %	42.0
Учество на странските туристи во хотели во вкупниот број на доаѓања на странски туристи, во %	88.8
Учество на ноќевањата на странските туристи во хотели во вкупниот број на ноќевања на странски туристи, во %	86.9
Најголемо учество на странските туристи во вкупниот број на странски туристи има од Турција , во %	14.9
Најголемо учество на ноќевањата на странските туристи во вкупниот број на ноќевања на странските туристи има од Холандија , во %	13.9
Нето-стапка на искористеност на леглата во хотелите и во слични капацитети (НАЦЕ Рев.2, сектор 3, 55.1)	22.54
Нето-стапка на искористеност на собите во хотелите и во слични капацитети (НАЦЕ Рев.2, сектор 3, 55.1)	36.14

Key indicators, 2014

Average number of nights spent - total	2.98
Average number of nights spent - domestic tourists	4.10
Average number of nights spent - foreign tourists	2.17
The largest number of domestic tourists was in August	88 072
The largest number of foreign tourists was in August	57 373
Participation of domestic tourists in the total number of arrivals of tourists, in %	42.2
Participation of foreign tourists in the total number of arrivals of tourists, in %	57.8
Participation of domestic tourists in the total number of nights spent by tourists, in %	58.0
Participation of foreign tourists in the total number of nights spent by tourists, in %	42.0
Participation of foreign tourists in hotels in the total number of arrivals of foreign tourists, in %	88.8
Participation of nights spent by foreign tourists in hotels in the total number of nights spent by foreign tourists, in %	86.9
The largest share of foreign tourists in the total number of foreign tourists was from Turkey , in %	14.9
The largest share of nights spent by foreign tourists in the total number of nights spent by foreign tourists was from the Netherlands , in %	13.9
Net occupancy rate of bed places in hotels and similar accommodation (NACE Rev. 2, I, 55.1)	22.54
Net occupancy rate of bedrooms in hotels and similar accommodation (NACE Rev. 2, I, 55.1)	36.14

Г-01: Доаѓања и ноќевања на туристи, 1959-2014

G-01: Tourist arrivals and nights spent, 1959-2014



T-01: Доаѓања и ноќевања на туристи, 1959-2014

T-01: Tourist arrivals and nights spent, 1959-2014

	Доаѓања на туристи Tourist arrivals			Ноќевања на туристи Tourist nights spent		
	вкупно total	домашни domestic	странски foreign	вкупно total	домашни domestic	странски foreign
1959	287 488	158 874	128 614	770 188	476 057	294 131
1960	303 122	164 543	138 579	868 627	541 334	327 293
1961	327 024	182 336	144 688	1 005 891	646 449	359 442
1962	340 585	188 474	152 111	1 183 384	782 503	400 881
1963	253 792	131 828	121 964	762 743	487 572	275 171
1964	295 938	136 472	159 466	929 600	553 342	376 258
1965	330 392	133 438	196 954	967 677	519 960	447 717
1966	378 572	147 719	220 853	1 141 467	650 606	490 861
1967	380 758	146 654	234 104	1 040 420	524 056	516 364
1968	389 583	165 027	224 556	1 089 205	624 729	464 476
1969	432 952	190 738	242 214	1 342 048	800 301	541 747
1970	465 450	194 688	270 762	1 281 891	716 065	565 826
1971	507 385	198 827	308 558	1 426 398	813 548	612 850
1972	549 652	217 852	331 800	1 579 065	892 089	686 976
1973	612 141	227 356	384 785	1 663 438	890 111	773 327
1974	600 112	238 126	361 986	1 828 910	1 028 324	800 586
1975	685 314	254 306	431 008	2 033 038	1 105 471	927 567
1976	715 629	263 095	452 534	2 006 973	1 114 481	892 492
1977	820 746	309 023	511 723	2 307 136	1 290 184	1 016 952
1978	869 571	332 790	536 781	2 519 690	1 413 953	1 105 737
1979	885 010	352 728	532 282	2 912 045	1 701 388	1 210 657
1980	970 387	392 060	578 327	3 081 372	1 879 367	1 202 005
1981	973 518	407 093	566 425	3 122 190	2 007 835	1 114 355
1982	1 006 104	439 635	566 469	3 305 140	2 238 488	1 066 652
1983	985 224	465 868	519 356	3 334 031	2 335 794	998 237
1984	1 059 246	475 039	584 207	3 300 412	2 222 446	1 077 966
1985	1 141 599	482 955	658 644	3 707 354	2 258 635	1 448 719
1986	1 180 806	508 903	671 903	3 907 111	2 445 841	1 461 270
1987	1 183 160	494 144	689 016	3 978 028	2 426 108	1 551 920
1988	1 111 187	466 090	645 097	3 734 832	2 318 140	1 416 692
1989	1 032 072	441 842	590 230	3 522 747	2 174 652	1 348 095
1990	974 537	412 126	562 411	3 099 508	1 928 992	1 170 516
1991	710 278	415 955	294 323	2 740 484	2 164 146	576 338
1992	585 699	366 637	219 062	2 139 631	1 757 255	382 376
1993	647 728	439 537	208 191	2 706 373	2 343 710	362 663
1994	613 154	427 740	185 414	2 476 998	2 141 468	335 530
1995	503 837	356 830	147 007	1 804 310	1 528 561	275 749
1996	476 205	340 068	136 137	1 696 930	1 419 665	277 265
1997	451 871	330 534	121 337	1 587 146	1 321 622	265 524
1998	575 080	418 410	156 670	2 426 461	2 066 923	359 538
1999	549 630	368 842	180 788	2 313 142	1 838 748	474 394
2000	632 523	408 507	224 016	2 434 639	1 940 772	493 867
2001	333 308	234 362	98 946	1 254 582	1 041 831	212 751
2002	441 712	318 851	122 861	1 850 384	1 575 664	274 720
2003	483 151	325 459	157 692	2 006 867	1 660 667	346 200
2004	465 015	299 709	165 306	1 865 434	1 504 845	360 589
2005	509 706	312 490	197 216	1 970 041	1 527 053	442 988
2006	499 473	297 116	202 357	1 917 395	1 474 550	442 845
2007	536 212	306 132	230 080	2 019 712	1 501 624	518 088
2008	605 320	350 363	254 957	2 235 520	1 648 073	587 447
2009	587 770	328 566	259 204	2 101 606	1 517 810	583 796
2010	586 241	324 545	261 696	2 020 217	1 461 185	559 032
2011	647 568	320 097	327 471	2 173 034	1 417 868	755 166
2012	663 633	312 274	351 359	2 151 692	1 339 946	811 746
2013	701 794	302 114	399 680	2 157 175	1 275 800	881 375
2014	735 650	310 336	425 314	2 195 883	1 273 370	922 513

T-02: Доаѓања на туристи,
T-02: Tourist arrivals,

	Вкупно Total	I	II	III	IV	V
	Вкупно / Total					
1999	549 630	34 172	25 124	25 488	16 609	29 840
2000	632 523	35 961	32 789	38 185	32 311	55 072
2001	333 308	30 114	26 534	25 543	18 032	22 857
2002	441 712	20 794	20 533	23 004	22 656	37 917
2003	483 151	23 548	21 588	24 006	22 869	42 321
2004	465 015	25 229	21 684	22 206	23 827	36 733
2005	509 706	24 942	22 180	27 786	28 963	38 122
2006	499 473	26 150	21 008	26 406	28 441	38 728
2007	536 212	22 219	20 985	26 526	31 005	46 678
2008	605 320	31 427	26 936	27 771	30 940	58 474
2009	587 770	32 943	27 811	30 514	33 346	54 764
2010	586 241	25 872	26 048	26 389	36 127	55 220
2011	647568	28096	27155	31971	37142	56094
2012	663 633	33 748	23 543	32 092	40 700	60 775
2013	701 794	31 764	25 599	34 495	42 380	67 588
2014	735 650	30 836	27 278	36 290	44 478	76 419
	Домашни / Domestic					
1999	368 842	24 935	14 239	12 429	6 929	18 635
2000	408 507	23 426	17 428	18 922	14 891	32 079
2001	234 362	18 331	14 011	12 221	10 056	13 734
2002	318 851	14 424	12 772	13 772	14 013	27 681
2003	325 459	15 487	13 069	12 283	10 698	26 811
2004	299 709	17 356	10 303	10 618	10 370	20 062
2005	312 490	15 213	11 364	10 977	13 002	20 849
2006	297 116	16 446	10 963	10 950	10 844	18 574
2007	306 132	12 124	9 640	10 770	12 687	24 465
2008	350 363	18 101	13 748	11 327	13 925	31 786
2009	328 566	18 525	13 564	13 338	14 190	27 202
2010	324 545	13 608	12 771	11 620	16 718	26 819
2011	320097	14029	11913	12 537	13897	21779
2012	312 274	15 845	9 192	12 849	14 114	23 435
2013	302 114	15 391	10 209	11 719	14 596	22 737
2014	310 336	14 496	11 257	14 137	16 401	25 726
	Странски / Foreign					
1999	180 788	9 237	10 885	13 059	9 680	11 205
2000	224 016	12 535	15 361	19 263	17 420	22 993
2001	98 946	11 783	12 523	13 322	7 976	9 123
2002	122 861	6 370	7 761	9 232	8 643	10 236
2003	157 692	8 061	8 519	11 723	12 171	15 510
2004	165 306	7 873	11 381	11 588	13 457	16 671
2005	197 216	9 729	10 816	16 809	15 961	17 273
2006	202 357	9 704	10 045	15 456	17 597	20 154
2007	230 080	10 095	11 345	15 756	18 318	22 213
2008	254 957	13 326	13 188	16 444	17 015	26 688
2009	259 204	14 418	14 247	17 176	19 156	27 562
2010	261 696	12 264	13 277	14 769	19 409	28 401
2011	327471	14067	15242	19434	23245	34315
2012	351 359	17 903	14 351	19 243	26 586	37 340
2013	399 680	16 373	15 390	22 776	27 784	44 851
2014	425 314	16 340	16 021	22 153	28 077	50 693

по месеци
by months

VI	VII	VIII	IX	X	XI	XII
Вкупно / Total						
35 970	102 229	115 196	50 513	47 264	32 333	34 892
51 392	111 877	120 200	47 722	43 841	32 546	30 627
20 873	42 623	57 526	19 242	32 085	19 873	18 006
37 355	92 960	82 806	25 472	30 008	24 689	23 518
40 577	97 521	98 128	33 642	33 281	22 011	23 659
39 232	93 843	87 485	33 864	34 008	21 563	25 341
43 513	101 440	96 146	36 045	35 857	28 203	26 509
45 449	97 765	93 860	38 001	31 719	25 759	26 187
44 528	108 870	100 245	39 740	37 302	29 006	29 108
49 881	109 438	116 623	44 050	44 726	31 069	33 985
51 276	105 051	110 837	43 475	42 383	28 191	27 179
51 596	104 605	109 291	44 923	42 194	29 606	34 370
55323	119770	118341	58620	49379	32810	32867
63 216	116 913	114 554	60 428	51 512	34 756	31 396
67 822	111 620	127 607	63 827	61 300	34 113	33 679
70 673	107 231	145 445	66 033	62 079	36 475	32 413
Домашни / Domestic						
23 131	84 716	94 992	30 713	27 133	15 103	15 887
31 768	89 681	97 485	27 239	24 426	16 313	14 849
13 767	37 446	52 912	13 014	25 057	12 339	11 474
26 148	80 571	71 668	14 518	17 929	12 394	12 961
25 644	81 744	81 531	18 576	17 258	10 349	12 009
23 956	76 960	72 819	17 853	16 540	10 055	12 817
23 221	81 583	76 603	17 868	15 838	12 427	13 545
25 219	77 191	72 469	17 261	13 973	11 701	11 525
22 822	83 808	74 147	16 001	16 010	12 280	11 378
26 542	83 263	86 072	16 642	20 345	14 101	14 511
23 340	76 120	81 116	16 217	19 543	12 715	12 696
24 376	75 867	77 060	16 779	18 690	11 377	18 860
21556	80499	78211	20605	17597	11731	15743
23 343	74 042	72 859	19 331	18 390	14 244	14 630
21 519	64 330	78 484	16 986	19 517	13 237	13 389
19 175	55 243	88 072	16 820	22 317	14 229	12 463
Странски / Foreign						
12 839	17 513	20 204	19 800	20 131	17 230	19 005
19 624	22 196	22 715	20 483	19 415	16 233	15 778
7 106	5 177	4 614	6 228	7 028	7 534	6 532
11 207	12 389	11 138	10 954	12 079	12 295	10 557
14 933	15 777	16 597	15 066	16 023	11 662	11 650
15 276	16 883	14 666	16 011	17 468	11 508	12 524
20 292	19 857	19 543	18 177	20 019	15 776	12 964
20 230	20 574	21 391	20 740	17 746	14 058	14 662
21 706	25 062	26 098	23 739	21 292	16 726	17 730
23 339	26 175	30 551	27 408	24 381	16 968	19 474
27 936	28 931	29 721	27 258	22 840	15 476	14 483
27 220	28 738	32 231	28 144	23 504	18 229	15 510
33767	39271	40130	38015	31782	21079	17124
39 873	42 871	41 695	41 097	33 122	20 512	16 766
46 303	47 290	49 123	46 841	41 783	20 876	20 290
51 498	51 988	57 373	49 213	39 762	22 246	19 950

T-03: Ноќевања на туристи,

T-03: Tourist nights spent,

	Вкупно Total	I	II	III	IV	V
	Вкупно / Total					
1999	2 313 142	116 137	66 296	68 977	55 557	75 323
2000	2 434 639	110 074	73 425	71 851	66 062	111 544
2001	1 254 582	83 996	59 681	50 522	36 508	46 493
2002	1 850 384	57 108	46 213	50 878	49 828	84 769
2003	2 006 867	70 422	44 856	47 813	48 163	98 280
2004	1 865 434	74 111	53 084	48 009	51 961	84 748
2005	1 970 041	72 294	49 380	56 174	56 850	86 568
2006	1 917 395	68 976	45 227	54 147	58 659	87 701
2007	2 019 712	56 919	45 697	53 036	64 282	99 250
2008	2 235 520	79 159	60 805	52 153	60 655	124 819
2009	2 101 606	77 994	58 138	58 769	63 607	115 445
2010	2 020 217	59 329	61 000	57 255	86 331	131 361
2011	2 173 034	58 047	63 351	68 675	87 413	129 420
2012	2 151 692	71 043	52 884	66 486	85 197	142 912
2013	2 157 175	66 984	58 323	73 241	93 455	152 117
2014	2 195 883	65 019	60 619	78 721	94 033	171 097
	Домашни / Domestic					
1999	1 838 748	91 802	36 700	24 111	15 352	39 059
2000	1 940 772	84 435	45 315	37 395	30 236	66 835
2001	1 041 831	61 893	34 851	23 985	21 328	28 668
2002	1 575 664	43 984	31 173	31 584	32 196	63 064
2003	1 660 667	55 144	29 030	25 131	23 507	64 957
2004	1 504 845	56 930	28 546	25 403	24 076	47 489
2005	1 527 053	51 231	28 154	21 910	25 578	49 129
2006	1 474 550	47 981	26 371	23 640	24 900	44 572
2007	1 501 624	35 744	21 794	22 561	26 211	52 106
2008	1 648 073	50 955	31 536	19 721	25 071	68 648
2009	1 517 810	49 056	28 621	25 374	26 075	56 990
2010	1 461 185	34 989	34 235	28 088	50 043	70 588
2011	1 417 868	31 272	31 377	29 742	40 610	58 323
2012	1 339 946	36 710	23 635	30 452	36 965	61 798
2013	1 275 800	36 348	26 650	29 072	39 916	60 969
2014	1 273 370	34 091	27 610	33 736	41 014	66 935
	Странски / Foreign					
1999	474 394	24 335	29 596	44 866	40 205	36 264
2000	493 867	25 639	28 110	34 456	35 826	44 709
2001	212 751	22 103	24 830	26 537	15 180	17 825
2002	274 720	13 124	15 040	19 294	17 632	21 705
2003	346 200	15 278	15 826	22 682	24 656	33 323
2004	360 589	17 181	24 538	22 606	27 885	37 259
2005	442 988	21 063	21 226	34 264	31 272	37 439
2006	442 845	20 995	18 856	30 507	33 759	43 129
2007	518 088	21 175	23 903	30 475	38 071	47 144
2008	587 447	28 204	29 269	32 432	35 584	56 171
2009	583 796	28 938	29 517	33 395	37 532	58 455
2010	559 032	24 340	26 765	29 167	36 288	60 773
2011	755 166	26 775	31 974	38 933	46 803	71 097
2012	811 746	34 333	29 249	36 034	48 232	81 114
2013	881 375	30 636	31 673	44 169	53 539	91 148
2014	922 513	30 928	33 009	44 985	53 019	104 162

по месеци
by months

VI	VII	VIII	IX	X	XI	XII
Вкупно / Total						
94 872	692 168	795 983	114 336	103 911	65 938	63 644
122 827	719 667	822 487	112 407	98 098	65 906	60 291
53 363	285 644	417 482	54 157	76 477	50 127	40 132
89 740	650 693	584 404	64 539	72 078	57 221	42 913
99 729	675 477	665 808	82 069	76 341	52 346	45 563
95 358	598 458	599 594	86 864	74 453	49 183	49 611
110 117	630 388	629 713	89 464	78 757	58 408	51 928
109 754	622 527	595 940	90 394	71 541	59 517	53 012
111 124	672 362	619 677	92 469	85 677	61 892	57 327
123 376	690 494	701 591	104 189	103 889	65 207	69 183
128 611	624 613	648 542	106 965	101 668	63 648	53 606
128 004	569 363	594 859	106 524	96 060	65 871	64 260
143 085	592 837	629 670	146 044	119 198	72 346	62 948
163 278	545 337	591 874	166 343	122 498	80 580	63 260
168 412	515 069	586 635	156 515	138 375	79 025	69 024
170 898	478 911	630 230	156 554	143 807	81 307	64 687
Домашни / Domestic						
56 860	644 718	733 822	70 706	63 269	33 944	28 405
79 518	654 946	750 346	66 965	56 489	37 403	30 889
35 326	271 236	402 443	39 491	61 822	33 986	26 802
64 446	614 249	552 474	39 277	47 088	33 082	23 047
67 676	635 295	616 835	47 608	42 876	29 637	22 971
62 804	560 087	557 523	51 601	38 165	26 546	25 675
64 490	577 195	569 780	47 199	36 701	28 464	27 222
67 906	570 474	536 493	45 943	33 413	29 942	22 915
62 360	606 837	543 702	39 950	38 978	29 632	21 749
68 031	618 040	615 883	40 833	48 669	32 735	27 951
64 928	552 088	567 683	40 333	47 274	32 286	27 102
69 046	498 188	517 597	46 170	46 804	30 115	35 322
65 327	476 752	513 358	57 724	49 655	32 734	30 994
69 461	429 317	472 700	61 127	48 670	38 478	30 633
62 902	390 436	460 963	50 115	54 469	36 060	27 900
56 106	348 267	489 625	50 490	61 847	35 984	27 665
Странски / Foreign						
38 012	47 450	62 161	43 630	40 642	31 994	35 239
43 309	64 721	72 141	45 442	41 609	28 503	29 402
18 037	14 408	15 039	14 666	14 655	16 141	13 330
25 294	36 444	31 930	25 262	24 990	24 139	19 866
32 053	40 182	48 973	34 461	33 465	22 709	22 592
32 554	38 371	42 071	35 263	36 288	22 637	23 936
45 627	53 193	59 933	42 265	42 056	29 944	24 706
41 848	52 053	59 447	44 451	38 128	29 575	30 097
48 764	65 525	75 975	52 519	46 699	32 260	35 578
55 345	72 454	85 708	63 356	55 220	32 472	41 232
63 683	72 525	80 859	66 632	54 394	31 362	26 504
58 958	71 175	77 262	60 354	49 256	35 756	28 938
77 758	116 085	116 312	88 320	69 543	39 612	31 954
93 817	116 020	119 174	105 216	73 828	42 102	32 627
105 510	124 633	125 672	106 400	83 906	42 965	41 124
114 792	130 644	140 605	106 064	81 960	45 323	37 022

T-04: Доаѓања и ноќевања на туристи, по видови места
T-04: Tourist arrivals and nights spent, by types of resorts

	2010	2011	2012	2013	2014	
	Доаѓања на туристи / Tourist arrivals					
ВКУПНО	586 241	647 568	663 633	701 794	735 650	TOTAL
Скопје	126 327	141 386	152 412	168 623	181 835	Skopje
Бањски места	28 574	27 441	27 430	28 405	29 532	Spa resorts
Планински места	71 457	71 309	68 809	68 745	64 707	Mountain resorts
Други туристички места	263 278	279 695	280 375	300 540	318 972	Other tourist resorts
Други места	96 605	127 737	134 607	135 481	140 604	Other resorts
ДОМАШНИ	324 545	320 097	312 274	302 114	310 336	DOMESTIC
Скопје	15 962	15 979	18 195	19 596	20 280	Skopje
Бањски места	24 688	23 401	23 826	24 380	25 534	Spa resorts
Планински места	58 170	58 100	55 076	52 615	47 975	Mountain resorts
Други туристички места	181 143	175 612	167 047	161 087	169 217	Other tourist resorts
Други места	44 582	47 005	48 130	44 436	47 330	Other resorts
СТРАНСКИ	261 696	327 471	351 359	399 680	425 314	FOREIGN
Скопје	110 365	125 407	134 217	149 027	161 555	Skopje
Бањски места	3 886	4 040	3 604	4 025	3 998	Spa resorts
Планински места	13 287	13 209	13 733	16 130	16 732	Mountain resorts
Други туристички места	82 135	104 083	113 328	139 453	149 755	Other tourist resorts
Други места	52 023	80 732	86 477	91 045	93 274	Other resorts
	Ноќевања на туристи / Tourist nights spent					
ВКУПНО	2 020 217	2 173 034	2 151 692	2 157 175	2 195 883	TOTAL
Скопје	229 521	254 553	269 813	288 682	310 802	Skopje
Бањски места	216 526	220 640	216 516	222 362	224 374	Spa resorts
Планински места	160 336	161 382	144 293	144 125	135 518	Mountain resorts
Други туристички места	1 250 866	1 309 184	1 287 377	1 259 590	1 268 676	Other tourist resorts
Други места	162 968	227 275	233 693	242 416	256 513	Other resorts
ДОМАШНИ	1 461 185	1 417 868	1 339 946	1 275 800	1 273 370	DOMESTIC
Скопје	24 592	24 434	29 221	29 074	31 659	Skopje
Бањски места	189 324	193 274	190 749	195 665	199 159	Spa resorts
Планински места	131 786	129 937	110 865	105 301	95 877	Mountain resorts
Други туристички места	1 045 624	994 400	936 386	877 076	872 259	Other tourist resorts
Други места	69 859	75 823	72 725	68 684	74 416	Other resorts
СТРАНСКИ	559 032	755 166	811 746	881 375	922 513	FOREIGN
Скопје	204 929	230 119	240 592	259 608	279 143	Skopje
Бањски места	27 202	27 366	25 767	26 697	25 215	Spa resorts
Планински места	28 550	31 445	33 428	38 824	39 641	Mountain resorts
Други туристички места	205 242	314 784	350 991	382 514	396 417	Other tourist resorts
Други места	93 109	151 452	160 968	173 732	182 097	Other resort

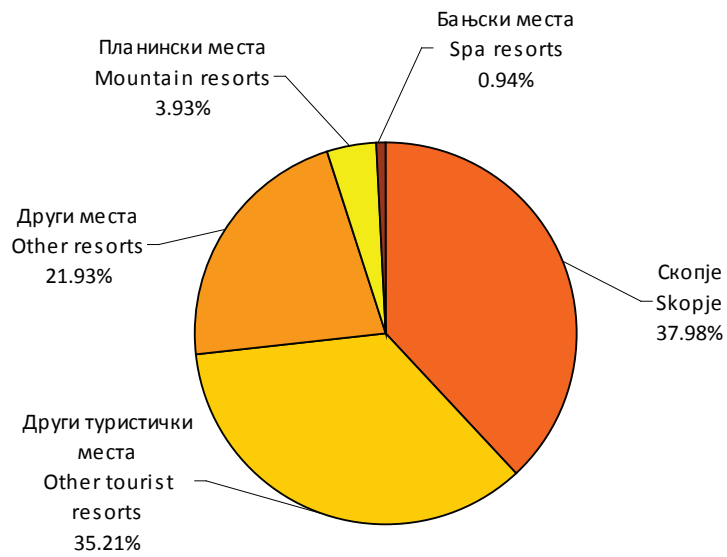
T-05: Доаѓања и ноќевања на туристи, по видови места - индекси

T-05: Tourist arrivals and nights spent, by types of resorts - indices

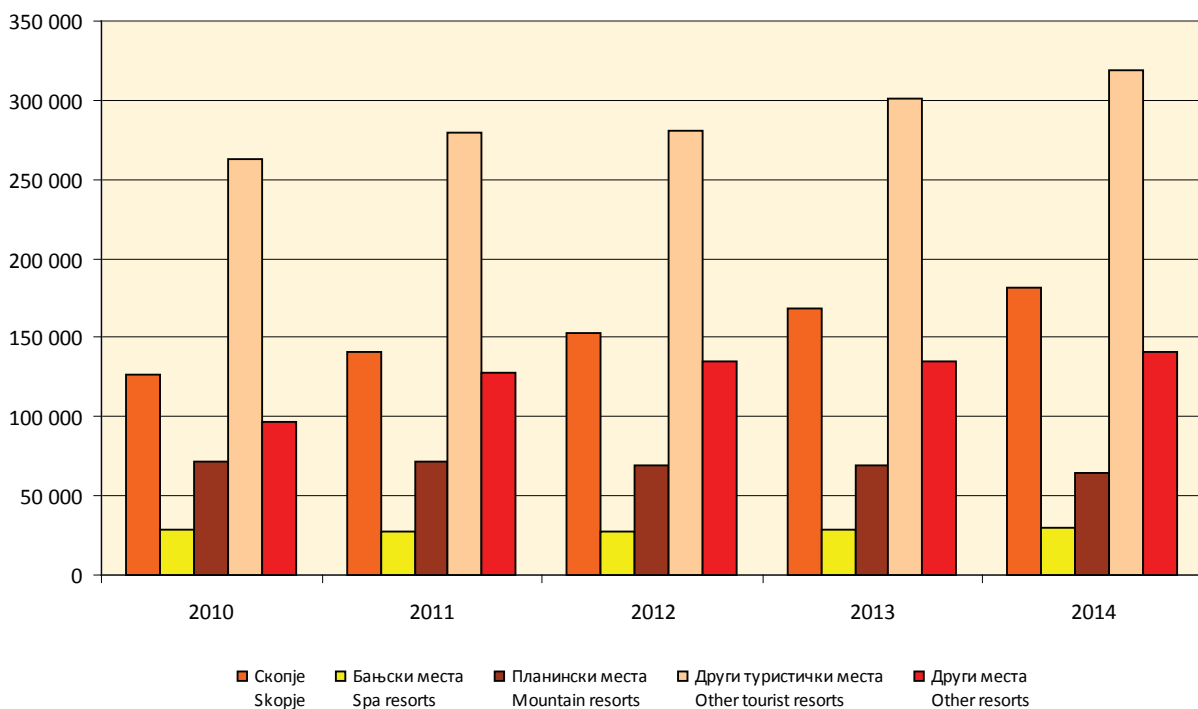
2010=100

	2010	2011	2012	2013	2014	
	Доаѓања на туристи / Tourist arrivals					
ВКУПНО	100.0	110.5	113.2	119.7	125.5	TOTAL
Скопје	100.0	111.9	120.6	133.5	143.9	Skopje
Бањски места	100.0	96.0	96.0	99.4	103.4	Spa resorts
Планински места	100.0	99.8	96.3	96.2	90.6	Mountain resorts
Други туристички места	100.0	106.2	106.5	114.2	121.2	Other tourist resorts
Други места	100.0	132.2	139.3	140.2	145.5	Other resorts
ДОМАШНИ	100.0	98.6	96.2	93.1	95.6	DOMESTIC
Скопје	100.0	100.1	114.0	122.8	127.1	Skopje
Бањски места	100.0	94.8	96.5	98.8	103.4	Spa resorts
Планински места	100.0	99.9	94.7	90.5	82.5	Mountain resorts
Други туристички места	100.0	96.9	92.2	88.9	93.4	Other tourist resorts
Други места	100.0	105.4	108.0	99.7	106.2	Other resorts
СТРАНСКИ	100.0	125.1	134.3	152.7	162.5	FOREIGN
Скопје	100.0	113.6	121.6	135.0	146.4	Skopje
Бањски места	100.0	104.0	92.7	103.6	102.9	Spa resorts
Планински места	100.0	99.4	103.4	121.4	125.9	Mountain resorts
Други туристички места	100.0	126.7	138.0	169.8	182.3	Other tourist resorts
Други места	100.0	155.2	166.2	175.0	179.3	Other resorts
	Ноќевања на туристи / Tourist nights spent					
ВКУПНО	100.0	107.6	106.5	106.8	108.7	TOTAL
Скопје	100.0	110.9	117.6	125.8	135.4	Skopje
Бањски места	100.0	101.9	100.0	102.7	103.6	Spa resorts
Планински места	100.0	100.7	90.0	89.9	84.5	Mountain resorts
Други туристички места	100.0	104.7	102.9	100.7	101.4	Other tourist resorts
Други места	100.0	139.5	143.4	148.8	157.4	Other resorts
ДОМАШНИ	100.0	97.0	91.7	87.3	87.1	DOMESTIC
Скопје	100.0	99.4	118.8	118.2	128.7	Skopje
Бањски места	100.0	102.1	100.8	103.3	105.2	Spa resorts
Планински места	100.0	98.6	84.1	79.9	72.8	Mountain resorts
Други туристички места	100.0	95.1	89.6	83.9	83.4	Other tourist resorts
Други места	100.0	108.5	104.1	98.3	106.5	Other resorts
СТРАНСКИ	100.0	135.1	145.2	157.7	165.0	FOREIGN
Скопје	100.0	112.3	117.4	126.7	136.2	Skopje
Бањски места	100.0	100.6	94.7	98.1	92.7	Spa resorts
Планински места	100.0	110.1	117.1	136.0	138.8	Mountain resorts
Други туристички места	100.0	153.4	171.0	186.4	193.1	Other tourist resorts
Други места	100.0	162.7	172.9	186.6	195.6	Other resort

Г-02: Доаѓања на странски туристи по видови места, 2014
 G-02: Arrivals of foreign tourists by types of resorts, 2014



Г-03: Доаѓања на туристи по видови места
 G-03: Tourist arrivals by types of resorts



T-06: Доаѓања на туристи, по видови деловни единици
T-06: Tourist arrivals, by types of accommodation facilities

	2010	2011	2012	2013	2014	
	Вкупно / Total					
ВКУПНО	586 241	647 568	663 633	701 794	735 650	TOTAL
Hotели, вкупно	339 292	412 505	432 843	482 942	508 913	Hotels, total
Hotели*****	72 321	97 698	93 210	103 586	106 938	Hotels*****
Hotели****	87 476	139 674	154 875	176 365	192 281	Hotels****
Hotели***	56 859	89 368	101 527	119 130	137 306	Hotels***
Hotели**	95 165	57 525	59 023	60 853	52 341	Hotels**
Hotели*	27 471	28 240	24 208	23 008	20 047	Hotels*
Пансиони, вкупно	2 612	2 031	2 298	2 295	2 371	Boarding houses, total
Пансиони**	1 374	1 298	1 271	1 046	953	Boarding houses**
Пансиони*	1 238	733	1 027	1 249	1 418	Boarding houses*
Мотели, вкупно	2 555	3 485	9 486	10 918	12 831	Motels, total
Мотели****	-	-	1401	1875	2 247	Motels****
Мотели***	-	-	2261	3085	3 782	Motels***
Мотели**	1 857	2 559	3 744	4 015	4 709	Motels**
Мотели*	698	926	2 080	1 943	2 093	Motels*
Преноќишта	4 625	4 563	5 108	5 354	7 464	Overnight lodging houses
Бањски лекувалишта	28 163	27 142	27 169	27 888	28 976	Spas
Планински домови и куќи	820	648	716	978	1 400	Mountain lodges and houses
Работнички одморалишта	12 587	15 057	11 998	13 775	13 882	Workers' vacation facilities
Детски и младински одморалишта	18 127	14 277	14 077	15 222	13 679	Children and youth vacation facilities
Младински хотели	3 068	3 543	3 630	3 428	3 588	Youth hotels
Кампови	16 857	17 539	17 882	16 199	15 903	Camps
Куќи, станови за одмор и соби за издавање, вкупно	113 468	115 736	104 537	99 951	103 592	Houses, vacation apartments and rooms for rent, total
Привремени сместувачки капацитети	854	1 239	1 233	1 452	562	Temporary lodging facilities
Коли за спиење	6 955	4 210	4 585	5 654	7 307	Sleeping cars
Некатегоризирани објекти за сместување	36 258	25 593	28 071	15 738	15 182	Uncategorized accommodation establishments

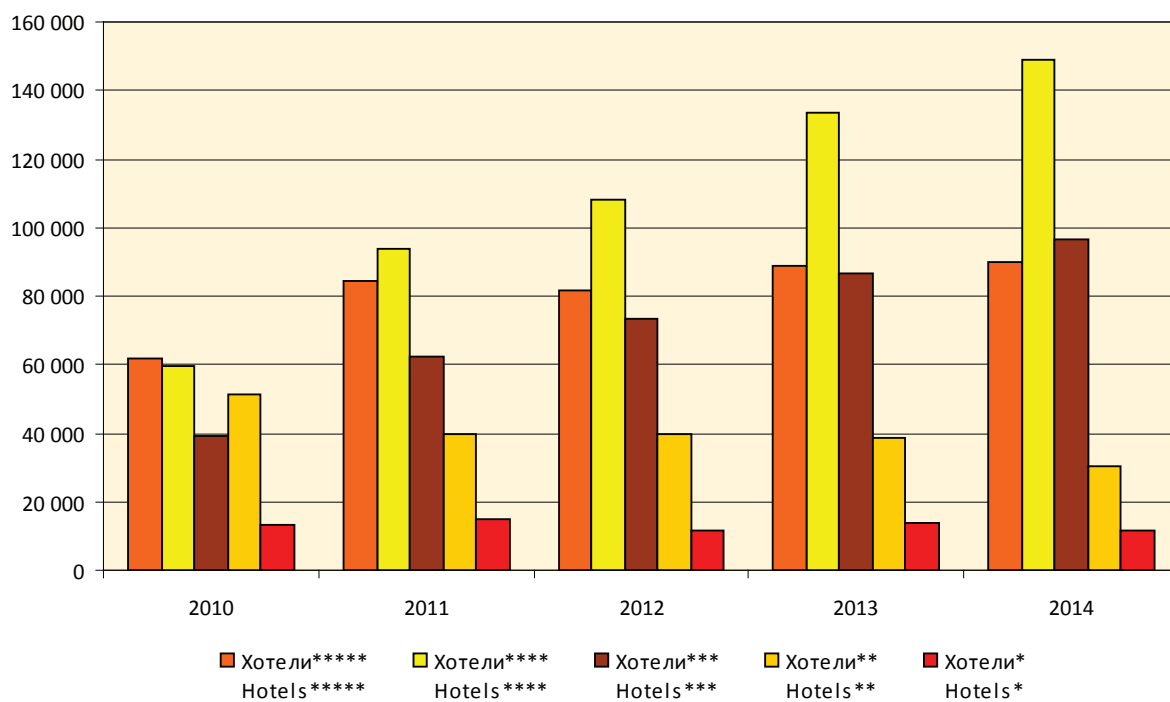
T-06.01: Доаѓања на туристи, по видови деловни единици
T-06.01: Tourist arrivals, by types of accommodation facilities

	2010	2011	2012	2013	2014	
	Домашни / Domestic					
ВКУПНО	324 545	320 097	312 274	302 114	310 336	TOTAL
Hotели, вкупно	113 986	117 506	118 246	121 668	131 403	Hotels, total
Hotели*****	10 548	13 551	11 323	14 790	17 135	Hotels*****
Hotели****	27 652	45 845	46 942	42 735	43 365	Hotels****
Hotели***	17 568	26 755	28 193	32 671	40 692	Hotels***
Hotели**	43 829	17 787	19 026	22 152	21 914	Hotels**
Hotели*	14 389	13 568	12 762	9 320	8 297	Hotels*
Пансиони, вкупно	441	331	499	726	900	Boarding houses, total
Пансиони**	179	182	164	142	165	Boarding houses**
Пансиони*	262	149	335	584	735	Boarding houses*
Мотели, вкупно	1 353	1 898	3 811	3 628	4 238	Motels, total
Мотели****	-	-	226	260	417	Motels****
Мотели***	-	-	1440	1486	1 389	Motels***
Мотели**	908	1160	696	682	1 072	Motels**
Мотели*	445	738	1449	1200	1 360	Motels*
Преноќишта	1 819	1 545	2 807	2 755	3 389	Overnight lodging houses
Бањски лекувалишта	24 440	23 273	23 715	24 205	25 269	Spas
Планински домови и куќи	820	647	581	549	519	Mountain lodges and houses
Работнички одморалишта	11 556	13 217	9 996	11 503	11 373	Workers' vacation facilities
Детски и младински одморалишта	16 073	11 983	11 774	13 295	11 908	Children and youth vacation facilities
Младински хотели	1 372	1 589	1 683	1 602	1 618	Youth hotels
Кампови	14 898	15 659	15 359	11 406	10 171	Camps
Куќи, станови за одмор и соби за издавање, вкупно	110 714	112 514	101 294	97 362	100 409	Houses, vacation apartments and rooms for rent, total
Привремени сместувачки капацитети	204	207	506	352	44	Temporary lodging facilities
Коли за спиење	4 072	3 318	3 487	3 906	2 311	Sleeping cars
Некатегоризирани објекти за сместување	22 797	16 410	18 516	9 157	6 784	Uncategorized accommodation establishments

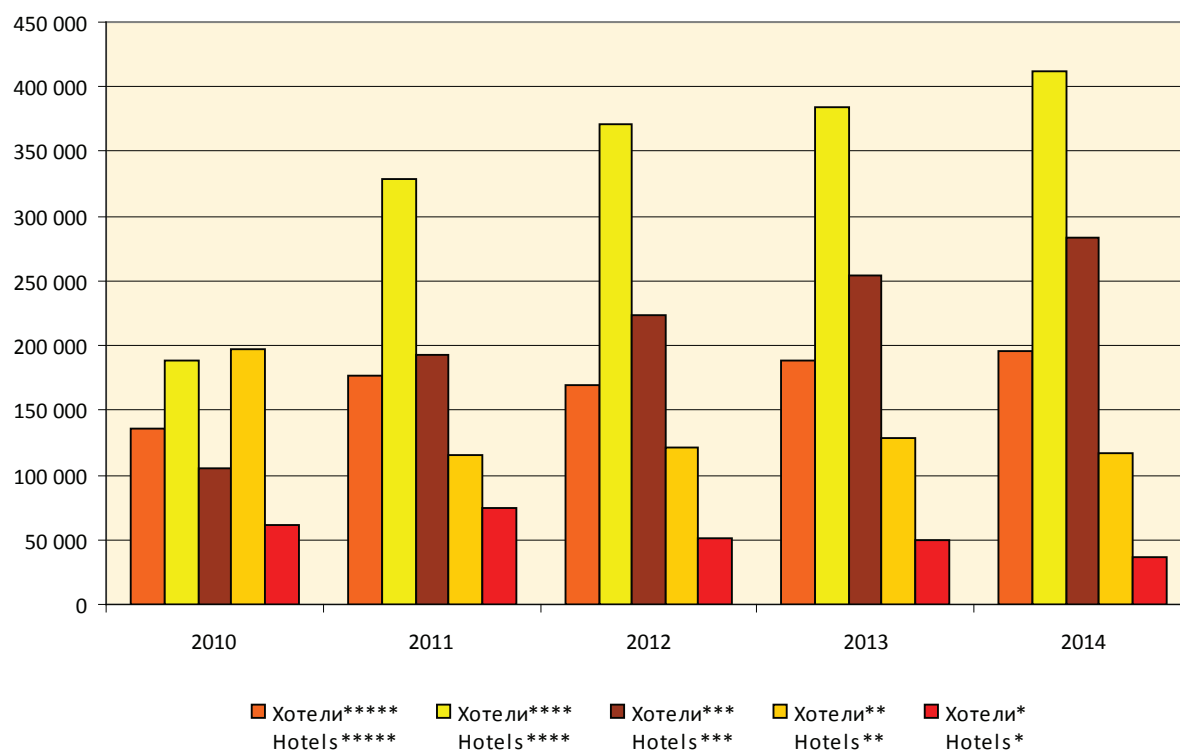
T-06.02: Доаѓања на туристи, по видови деловни единици
T-06.02: Tourist arrivals, by types of accommodation facilities

	2010	2011	2012	2013	2014	
	Странски / Foreign					
ВКУПНО	261 696	327 471	351 359	399 680	425 314	TOTAL
Hotели, вкупно	225 306	294 999	314 597	361 274	377 510	Hotels, total
Hotели*****	61 773	84 147	81 887	88 796	89 803	Hotels*****
Hotели****	59 824	93 829	107 933	133 630	148 916	Hotels****
Hotели***	39 291	62 613	73 334	86 459	96 614	Hotels***
Hotели**	51 336	39 738	39 997	38 701	30 427	Hotels**
Hotели*	13 082	14 672	11 446	13 688	11 750	Hotels*
Пансиони, вкупно	2 171	1 700	1 799	1 569	1 471	Boarding houses, total
Пансиони**	1 195	1 116	1 107	904	788	Boarding houses**
Пансиони*	976	584	692	665	683	Boarding houses*
Мотели, вкупно	1 202	1 587	5 675	7 290	8 593	Motels, total
Мотели****	-	-	1 175	1 615	1 830	Motels****
Мотели***	-	-	821	1 599	2 393	Motels***
Мотели**	949	1 399	3 048	3 333	3 637	Motels**
Мотели*	253	188	631	743	733	Motels*
Преноќишта	2 806	3 018	2 301	2 599	4 075	Overnight lodging houses
Бањски лекувалишта	3 723	3 869	3 454	3 683	3 707	Spas
Планински домови и куќи	-	1	135	429	881	Mountain lodges and houses
Работнички одморалишта	1 031	1 840	2 002	2 272	2 509	Workers' vacation facilities
Детски и младински одморалишта	2 054	2 294	2 303	1 927	1 771	Children and youth vacation facilities
Младински хотели	1 696	1 954	1 947	1 826	1 970	Youth hotels
Кампови	1 959	1 880	2 523	4 793	5 732	Camps
Куќи, станови за одмор и соби за издавање, вкупно	2 754	3 222	3 243	2 589	3 183	Houses, vacation apartments and rooms for rent, total
Привремени сместувачки капацитети	650	1 032	727	1 100	518	Temporary lodging facilities
Коли за спиење	2 883	892	1 098	1 748	4 996	Sleeping cars
Некатегоризирани објекти за сместување	13 461	9 183	9 555	6 581	8 398	Uncategorized accommodation establishments

Г-04: Доаѓања на странски туристи во хотели
G-04: Arrivals of foreign tourists in hotels



Г-05: Ноќевања на туристи во хотели
G-05: Tourist nights spent in hotels



T-07: Ноќевања на туристи, по видови деловни единици
T-07: Tourist nights spent, by types of accommodation facilities

	2010	2011	2012	2013	2014	
	Вкупно / Total					
ВКУПНО	2 020 217	2 173 034	2 151 692	2 157 175	2 195 883	TOTAL
Hotели, вкупно	688 171	887 543	936 891	1 004 770	1 044 887	Hotels, total
Hotели*****	136 160	176 478	170 059	188 045	196 186	Hotels*****
Hotели****	188 494	328 253	371 419	384 475	412 604	Hotels****
Hotели***	105 227	193 395	223 677	254 470	283 270	Hotels***
Hotели**	197 004	114 816	121 052	128 475	116 371	Hotels**
Hotели*	61 286	74 601	50 684	49 305	36 456	Hotels*
Пансиони, вкупно	4 366	3 730	4 253	3 827	3 801	Boarding houses, total
Пансиони**	2 676	2 466	2 669	1 699	1 780	Boarding houses**
Пансиони*	1 690	1 264	1 584	2 128	2 021	Boarding houses*
Мотели, вкупно	5 626	5 429	17 191	20 083	23 566	Motels, total
Мотели****	-	-	1506	2 055	2 465	Motels****
Мотели***	-	-	3 536	4 775	6 064	Motels***
Мотели**	4 766	4 264	6 666	8 432	9 147	Motels**
Мотели*	860	1165	5483	4 821	5 890	Motels*
Преноќишта	6345	6520	7240	7 668	11 476	Overnight lodging houses
Бањски лекувалишта	215662	220053	216185	221687	223 663	Spas
Планински домови и куќи	1 435	1 460	1 146	1 467	2 003	Mountain lodges and houses
Работнички одморалишта	46 954	63 325	49 115	51 239	50 597	Workers' vacation facilities
Детски и младински одморалишта	78 667	64 622	61 619	67 775	63 812	Children and youth vacation facilities
Младински хотели	4 834	6 043	5 380	5 271	5 268	Youth hotels
Кампови	110 340	99 306	94 833	73 646	58 267	Camps
Куќи, станови за одмор и соби за издавање, вкупно	754 122	738 019	681 251	647 980	667 739	Houses, vacation apartments and rooms for rent, total
Привремени сместувачки капацитети	2 417	5 011	7 962	6 231	3 004	Temporary lodging facilities
Коли за спиење	6 955	4 210	4 585	5 654	7 307	Sleeping cars
Некатегоризирани објекти за сместување	94 323	67 763	64 041	39 877	30 493	Uncategorized accommodation establishments

T-07.01: Ноќевања на туристи, по видови деловни единици
T-7.01: Tourist nights spent, by types of accommodation facilities

	2010	2011	2012	2013	2014	
	Домашни / Domestic					
ВКУПНО	1 461 185	1 417 868	1 339 946	1 275 800	1 273 370	TOTAL
Hotели, вкупно	229 411	230 709	228 535	229 640	243 068	Hotels, total
Hotели*****	18 757	23 322	19 203	25 801	29 351	Hotels*****
Hotели****	57 201	84 113	89 322	77 077	78 343	Hotels****
Hotели***	34 867	54 792	57 489	64 356	76 118	Hotels***
Hotели**	85 237	34 354	35 172	43 399	42 435	Hotels**
Hotели*	33 349	34 128	27 349	19 007	16 821	Hotels*
Пансиони, вкупно	553	517	749	1 293	1 435	Boarding houses, total
Пансиони**	214	218	187	174	248	Boarding houses**
Пансиони*	339	299	562	1 119	1 187	Boarding houses*
Мотели, вкупно	3 235	2 537	5 573	6 351	7 614	Motels, total
Мотели****	-	-	241	260	471	Motels****
Мотели***	-	-	1749	2241	2 001	Motels***
Мотели**	2 711	1 626	981	1139	1 633	Motels**
Мотели*	524	911	2602	2711	3 509	Motels*
Преноќишта	2487	2029	3472	3498	4 990	Overnight lodging houses
Бањски лекувалишта	188746	192980	190624	195473	198 884	Spas
Планински домови и куќи	1 435	1 453	1 011	976	758	Mountain lodges and houses
Работнички одморалишта	43 888	58 382	43 803	45 310	44 156	Workers' vacation facilities
Детски и младински одморалишта	69 084	56 514	51 510	59 072	55 706	Children and youth vacation facilities
Младински хотели	2 276	3 010	2 360	2 341	2 548	Youth hotels
Кампови	105 139	94 787	89 943	65 068	47 912	Camps
Куќи, станови за одмор и соби за издавање, вкупно	743 730	723 385	666 590	634 710	652 111	Houses, vacation apartments and rooms for rent, total
Привремени сместувачки капацитети	392	976	4 662	2 233	83	Temporary lodging facilities
Коли за спиење	4 072	3 318	3 487	3 906	2 311	Sleeping cars
Некатегоризирани објекти за сместување	66 737	47 271	47 627	25 929	11 794	Uncategorized accommodation establishments

T-07.02: Ноќевања на туристи, по видови деловни единици
T-07.02: Tourist nights spent, by types of accommodation facilities

	2010	2011	2012	2013	2014	
	Странски / Foreign					
ВКУПНО	559 032	755 166	811 746	881 375	922 513	TOTAL
Hotели, вкупно	458 760	656 834	708 356	775 130	801 819	Hotels, total
Hotели*****	117 403	153 156	150 856	162 244	166 835	Hotels*****
Hotели****	131 293	244 140	282 097	307 398	334 261	Hotels****
Hotели***	70 360	138 603	166 188	190 114	207 152	Hotels***
Hotели**	111 767	80 462	85 880	85 076	73 936	Hotels**
Hotели*	27 937	40 473	23 335	30 298	19 635	Hotels*
Пансиони, вкупно	3 813	3 213	3 504	2 534	2 366	Boarding houses, total
Пансиони**	2 462	2 248	2 482	1 525	1 532	Boarding houses**
Пансиони*	1 351	965	1 022	1 009	834	Boarding houses*
Мотели, вкупно	2 391	2 892	11 618	13 732	15 952	Motels, total
Мотели****	-	-	1 265	1 795	1 994	Motels****
Мотели***	-	-	1 787	2 534	4 063	Motels***
Мотели**	2 055	2 638	5 685	7 293	7 514	Motels**
Мотели*	336	254	2 881	2 110	2 381	Motels*
Преноќишта	3 858	4 491	3 768	4 170	6 486	Overnight lodging houses
Бањски лекувалишта	26 916	27 073	25 561	26 214	24 779	Spas
Планински домови и куќи	-	7	135	491	1 245	Mountain lodges and houses
Работнички одморалишта	3 066	4 943	5 312	5 929	6 441	Workers' vacation facilities
Детски и младински одморалишта	9 583	8 108	10 109	8 703	8 106	Children and youth vacation facilities
Младински хотели	2 558	3 033	3 020	2 930	2 720	Youth hotels
Кампови	5 201	4 519	4 890	8 578	10 355	Camps
Куќи, станови за одмор и соби за издавање, вкупно	10 392	14 634	14 661	13 270	15 628	Houses, vacation apartments and rooms for rent, total
Привремени сместувачки капацитети	2 025	4 035	3 300	3 998	2 921	Temporary lodging facilities
Коли за спиење	2 883	892	1 098	1 748	4 996	Sleeping cars
Некатегоризирани објекти за сместување	27 586	20 492	16 414	13 948	18 699	Uncategorized accommodation establishments

T-08: Доаѓања на туристи, по видови деловни единици - индекси
T-08: Tourist arrivals, by types of accommodation facilities - indices

2010=100

	2010	2011	2012	2013	2014	
	Вкупно / Total					
ВКУПНО	100.0	110.5	113.2	119.7	125.5	TOTAL
Hotели, вкупно	100.0	121.6	127.6	142.3	150.0	Hotels, total
Hotели*****	100.0	135.1	128.9	143.2	147.9	Hotels*****
Hotели****	100.0	159.7	177.0	201.6	219.8	Hotels****
Hotели***	100.0	157.2	178.6	209.5	241.5	Hotels***
Hotели**	100.0	60.4	62.0	63.9	55.0	Hotels**
Hotели*	100.0	102.8	88.1	83.8	73.0	Hotels*
Пансиони, вкупно	100.0	77.8	88.0	87.9	90.8	Boarding houses, total
Пансиони**	100.0	94.5	92.5	76.1	69.4	Boarding houses**
Пансиони*	100.0	59.2	83.0	100.9	114.5	Boarding houses*
Мотели, вкупно	100.0	136.4	371.3	427.3	502.2	Motels, total
Мотели****	-	-	-	-	-	Motels****
Мотели***	-	-	-	-	-	Motels***
Мотели**	100.0	137.8	201.6	216.2	253.6	Motels**
Мотели*	100.0	132.7	298.0	278.4	299.9	Motels*
Преноќишта	100.0	98.7	110.4	115.8	161.4	Overnight lodging houses
Бањски лекувалишта	100.0	96.4	96.5	99.0	102.9	Spas
Планински домови и куќи	100.0	79.0	87.3	119.3	170.7	Mountain lodges and houses
Работнички одморалишта	100.0	119.6	95.3	109.4	110.3	Workers' vacation facilities
Детски и младински одморалишта	100.0	78.8	77.7	84.0	75.5	Children and youth vacation facilities
Младински хотели	100.0	115.5	118.3	111.7	116.9	Youth hotels
Кампови	100.0	104.0	106.1	96.1	94.3	Camps
Куќи, станови за одмор и соби за издавање, вкупно	100.0	102.0	92.1	88.1	91.3	Houses, vacation apartments and rooms for rent, total
Привремени сместувачки капацитети	100.0	145.1	144.4	170.0	65.8	Temporary lodging facilities
Коли за спиење	100.0	60.5	65.9	81.3	105.1	Sleeping cars
Некатегоризирани објекти за сместување	100.0	70.6	77.4	43.4	41.9	Uncategorized accommodation establishments

T-08.01: Доаѓања на туристи, по видови деловни единици - индекси
T-08.01: Tourist arrivals, by types of accommodation facilities - indices

2010=100

	2010	2011	2012	2013	2014	
	Домашни / Domestic					
ВКУПНО	100.0	98.6	96.2	93.1	95.6	TOTAL
Хотели, вкупно	100.0	103.1	103.7	106.7	115.3	Hotels, total
Хотели*****	100.0	128.5	107.3	140.2	162.4	Hotels*****
Хотели****	100.0	165.8	169.8	154.5	156.8	Hotels****
Хотели***	100.0	152.3	160.5	186.0	231.6	Hotels***
Хотели**	100.0	40.6	43.4	50.5	50.0	Hotels**
Хотели*	100.0	94.3	88.7	64.8	57.7	Hotels*
Пансиони, вкупно	100.0	75.1	113.2	164.6	204.1	Boarding houses, total
Пансиони**	100.0	101.7	91.6	79.3	92.2	Boarding houses**
Пансиони*	100.0	56.9	127.9	222.9	280.5	Boarding houses*
Мотели, вкупно	100.0	140.3	281.7	268.1	313.2	Motels, total
Мотели****	-	-	-	-	-	Motels****
Мотели***	-	-	-	-	-	Motels***
Мотели**	100.0	127.8	76.7	75.1	118.1	Motels**
Мотели*	100.0	165.8	325.6	269.7	305.6	Motels*
Преноќишта	100.0	84.9	154.3	151.5	186.3	Overnight lodging houses
Бањски лекувалишта	100.0	95.2	97.0	99.0	103.4	Spas
Планински домови и куќи	100.0	78.9	70.9	67.0	63.3	Mountain lodges and houses
Работнички одморалишта	100.0	114.4	86.5	99.5	98.4	Workers' vacation facilities
Детски и младински одморалишта	100.0	74.6	73.3	82.7	74.1	Children and youth vacation facilities
Младински хотели	100.0	115.8	122.7	116.8	117.9	Youth hotels
Кампови	100.0	105.1	103.1	76.6	68.3	Camps
Куќи, станови за одмор и соби за издавање, вкупно	100.0	101.6	91.5	87.9	90.7	Houses, vacation apartments and rooms for rent, total
Привремени сместувачки капацитети	100.0	101.5	248.0	172.5	21.6	Temporary lodging facilities
Коли за спиење	100.0	81.5	85.6	95.9	56.8	Sleeping cars
Некатегоризирани објекти за сместување	100.0	72.0	81.2	40.2	29.8	Uncategorized accommodation establishments

T-08.02: Доаѓања на туристи, по видови деловни единици - индекси
T-08.02: Tourist arrivals, by types of accommodation facilities - indices

2010=100

	2010	2011	2012	2013	2014	
	Странски / Foreign					
ВКУПНО	100.0	125.1	134.3	152.7	162.5	TOTAL
Хотели, вкупно	100.0	130.9	139.6	160.3	167.6	Hotels, total
Хотели*****	100.0	136.2	132.6	143.7	145.4	Hotels*****
Хотели****	100.0	156.8	180.4	223.4	248.9	Hotels****
Хотели***	100.0	159.4	186.6	220.0	245.9	Hotels***
Хотели**	100.0	77.4	77.9	75.4	59.3	Hotels**
Хотели*	100.0	112.2	87.5	104.6	89.8	Hotels*
Пансиони, вкупно	100.0	78.3	82.9	72.3	67.8	Boarding houses, total
Пансиони**	100.0	93.4	92.6	75.6	65.9	Boarding houses**
Пансиони*	100.0	59.8	70.9	68.1	70.0	Boarding houses*
Мотели, вкупно	100.0	132.0	472.1	606.5	714.9	Motels, total
Мотели****	-	-	-	-	-	Motels****
Мотели***	-	-	-	-	-	Motels***
Мотели**	100.0	147.4	321.2	351.2	383.2	Motels**
Мотели*	100.0	74.3	249.4	293.7	289.7	Motels*
Преноќишта	100.0	107.6	82.0	92.6	145.2	Overnight lodging houses
Бањски лекувалишта	100.0	103.9	92.8	98.9	99.6	Spas
Планински домови и куќи	-	-	-	-	-	Mountain lodges and houses
Работнички одморалишта	100.0	178.5	194.2	220.4	243.4	Workers' vacation facilities
Детски и младински одморалишта	100.0	111.7	112.1	93.8	86.2	Children and youth vacation facilities
Младински хотели	100.0	115.2	114.8	107.7	116.2	Youth hotels
Кампови	100.0	96.0	128.8	244.7	292.6	Camps
Куќи, станови за одмор и соби за издавање, вкупно	100.0	117.0	117.8	94.0	115.6	Houses, vacation apartments and rooms for rent, total
Привремени сместувачки капацитети	100.0	158.8	111.8	169.2	79.7	Temporary lodging facilities
Коли за спиење	100.0	30.9	38.1	60.6	173.3	Sleeping cars
Некатегоризирани објекти за сместување	100.0	68.2	71.0	48.9	62.4	Uncategorized accommodation establishments

T-09: Ноќевања на туристи, по видови деловни единици - индекси
T-09: Tourist nights spent, by types of accommodation facilities - indices

2010=100

	2010	2011	2012	2013	2014	
	Вкупно / Total					
ВКУПНО	100.0	107.6	106.5	106.8	108.7	TOTAL
Хотели, вкупно	100.0	129.0	136.1	146.0	151.8	Hotels, total
Хотели*****	100.0	129.6	124.9	138.1	144.1	Hotels*****
Хотели****	100.0	174.1	197.0	204.0	218.9	Hotels****
Хотели***	100.0	183.8	212.6	241.8	269.2	Hotels***
Хотели**	100.0	58.3	61.4	65.2	59.1	Hotels**
Хотели*	100.0	121.7	82.7	80.5	59.5	Hotels*
Пансиони, вкупно	100.0	85.4	97.4	87.7	87.1	Boarding houses, total
Пансиони**	100.0	92.2	99.7	63.5	66.5	Boarding houses**
Пансиони*	100.0	74.8	93.7	125.9	119.6	Boarding houses*
Мотели, вкупно	100.0	96.5	305.6	357.0	418.9	Motels, total
Мотели****	-	-	-	-	-	Motels****
Мотели***	-	-	-	-	-	Motels***
Мотели**	100.0	89.5	139.9	176.9	191.9	Motels**
Мотели*	100.0	135.5	637.6	560.6	684.9	Motels*
Преноќишта	100.0	102.8	114.1	120.9	180.9	Overnight lodging houses
Бањски лекувалишта	100.0	102.0	100.2	102.8	103.7	Spas
Планински домови и куќи	100.0	101.7	79.9	102.2	139.6	Mountain lodges and houses
Работнички одморалишта	100.0	134.9	104.6	109.1	107.8	Workers' vacation facilities
Детски и младински одморалишта	100.0	82.1	78.3	86.2	81.1	Children and youth vacation facilities
Младински хотели	100.0	125.0	111.3	109.0	109.0	Youth hotels
Кампови	100.0	90.0	85.9	66.7	52.8	Camps
Куќи, станови за одмор и соби за издавање, вкупно	100.0	97.9	90.3	85.9	88.5	Houses, vacation apartments and rooms for rent, total
Привремени сместувачки капацитети	100.0	207.3	329.4	257.8	124.3	Temporary lodging facilities
Коли за спиење	100.0	60.5	65.9	81.3	105.1	Sleeping cars
Некатегоризирани објекти за сместување	100.0	71.8	67.9	42.3	32.3	Uncategorized accommodation establishments

T-09.01: Ноќевања на туристи, по видови деловни единици - индекси
T-09.01: Tourist nights spent, by types of accommodation facilities - indices

2010=100

	2010	2011	2012	2013	2014	
	Домашни / Domestic					
ВКУПНО	100.0	97.0	91.7	87.3	87.1	TOTAL
Хотели, вкупно	100.0	100.6	99.6	100.1	106.0	Hotels, total
Хотели*****	100.0	124.3	102.4	137.6	156.5	Hotels*****
Хотели****	100.0	147.0	156.2	134.7	137.0	Hotels****
Хотели***	100.0	157.1	164.9	184.6	218.3	Hotels***
Хотели**	100.0	40.3	41.3	50.9	49.8	Hotels**
Хотели*	100.0	102.3	82.0	57.0	50.4	Hotels*
Пансиони, вкупно	100.0	93.5	135.4	233.8	259.5	Boarding houses, total
Пансиони**	100.0	101.9	87.4	81.3	115.9	Boarding houses**
Пансиони*	100.0	88.2	165.8	330.1	350.1	Boarding houses*
Мотели, вкупно	100.0	78.4	172.3	196.3	235.4	Motels, total
Мотели****	-	-	-	-	-	Motels****
Мотели***	-	-	-	-	-	Motels***
Мотели**	100.0	60.0	36.2	42.0	60.2	Motels**
Мотели*	100.0	173.9	496.6	517.4	669.7	Motels*
Преноќишта	100.0	81.6	139.6	140.7	200.6	Overnight lodging houses
Бањски лекувалишта	100.0	102.2	101.0	103.6	105.4	Spas
Планински домови и куќи	100.0	101.3	70.5	68.0	52.8	Mountain lodges and houses
Работнички одморалишта	100.0	133.0	99.8	103.2	100.6	Workers' vacation facilities
Детски и младински одморалишта	100.0	81.8	74.6	85.5	80.6	Children and youth vacation facilities
Младински хотели	100.0	132.2	103.7	102.9	112.0	Youth hotels
Кампови	100.0	90.2	85.5	61.9	45.6	Camps
Куќи, станови за одмор и соби за издавање, вкупно	100.0	97.3	89.6	85.3	87.7	Houses, vacation apartments and rooms for rent, total
Привремени сместувачки капацитети	100.0	249.0	...*	569.6	21.2	Temporary lodging facilities
Коли за спиење	100.0	81.5	85.6	95.9	56.8	Sleeping cars
Некатегоризирани објекти за сместување	100.0	70.8	71.4	38.9	17.7	Uncategorized accommodation establishments

T-09.02: Ноќевања на туристи, по видови деловни единици - индекси
T-09.02: Tourist nights spent, by types of accommodation facilities - indices

2010=100

	2010	2011	2012	2013	2014	
	Странски / Foreign					
ВКУПНО	100.0	135.1	145.2	157.7	165.0	TOTAL
Хотели, вкупно	100.0	143.2	154.4	169.0	174.8	Hotels, total
Хотели*****	100.0	130.5	128.5	138.2	142.1	Hotels*****
Хотели****	100.0	186.0	214.9	234.1	254.6	Hotels****
Хотели***	100.0	197.0	236.2	270.2	294.4	Hotels***
Хотели**	100.0	72.0	76.8	76.1	66.2	Hotels**
Хотели*	100.0	144.9	83.5	108.5	70.3	Hotels*
Пансиони, вкупно	100.0	84.3	91.9	66.5	62.1	Boarding houses, total
Пансиони**	100.0	91.3	100.8	61.9	62.2	Boarding houses**
Пансиони*	100.0	71.4	75.6	74.7	61.7	Boarding houses*
Мотели, вкупно	100.0	121.0	485.9	574.3	667.2	Motels, total
Мотели****	-	-	-	-	-	Motels****
Мотели***	-	-	-	-	-	Motels***
Мотели**	100.0	128.4	276.6	354.9	365.6	Motels**
Мотели*	100.0	75.6	857.4	628.0	708.6	Motels*
Преноќишта	100.0	116.4	97.7	108.1	168.1	Overnight lodging houses
Бањски лекувалишта	100.0	100.6	95.0	97.4	92.1	Spas
Планински домови и куќи	-	-	-	-	-	Mountain lodges and houses
Работнички одморалишта	100.0	161.2	173.3	193.4	210.1	Workers' vacation facilities
Детски и младински одморалишта	100.0	84.6	105.5	90.8	84.6	Children and youth vacation facilities
Младински хотели	100.0	118.6	118.1	114.5	106.3	Youth hotels
Кампови	100.0	86.9	94.0	164.9	199.1	Camps
Куќи, станови за одмор и соби за издавање, вкупно	100.0	140.8	141.1	127.7	150.4	Houses, vacation apartments and rooms for rent, total
Привремени сместувачки капацитети	100.0	199.3	163.0	197.4	144.2	Temporary lodging facilities
Коли за спиење	100.0	30.9	38.1	60.6	173.3	Sleeping cars
Некатегоризирани објекти за сместување	100.0	74.3	59.5	50.6	67.8	Uncategorized accommodation establishments

T-10: Доаѓања на туристи, според земјата на припадност

T-10: Tourist arrivals, by country of origin

	2010	2011	2012	2013	2014	
ВКУПНО	586 241	647 568	663 633	701 794	735 650	TOTAL
ДОМАШНИ	324 545	320 097	312 274	302 114	310 336	DOMESTIC TOURISTS
СТРАНСКИ	261 696	327 471	351 359	399 680	425 314	FOREIGN TOURISTS
Австрија	6 143	5 681	6 275	8 376	7 603	Austria
Албанија	17 110	13 614	13 412	16 982	17 561	Albania
Белгија	1 848	2 519	3 716	5 104	4 890	Belgium
Белорусија	101	1 151	329	314	266	Belarus
Босна и Херцеговина	5 619	4 959	4 740	4 540	5 771	Bosnia and Herzegovina
Бугарија	15 513	18 541	19 815	20 914	26 480	Bulgaria
Велика Британија	5 647	6 139	6 278	6 935	7 317	Great Britain
Германија	9 573	9 822	11 306	13 065	15 542	Germany
Грција	26 843	45 509	43 976	46 184	42 677	Greece
Данска	1 273	1 251	1 307	1 811	2 698	Denmark
Естонија	176	260	390	336	443	Estonia
Ирска	745	1 500	715	738	938	Ireland
Исланд	164	137	99	107	117	Iceland
Италија	6 181	7 140	7 926	7 894	10 213	Italy
Кипар	194	675	570	792	582	Cyprus
Косово	9 480	9 829	9 613	11 887	11 000	Kosovo
Латвија	239	308	587	738	654	Latvia
Литванија	251	280	729	722	813	Lithuania
Луксембург	53	107	71	134	144	Luxembourg
Малта	23	60	274	61	251	Malta
Норвешка	1 503	1 212	1 499	1 638	1 621	Norway
Полска	6 182	6 758	7 490	12 980	15 972	Poland
Португалија	655	727	835	736	775	Portugal
Романија	3 351	3 882	4 964	6 444	7 142	Romania
Руска Федерација	2 848	3 545	3 613	4 538	4 666	Russian Federation
Словачка	1 082	1 099	1 277	2 551	2 361	Slovakia
Словенија	12 606	14 063	13 252	13 404	14 486	Slovenia
Србија	35 840	35 692	36 530	38 127	41 013	Serbia
Турција	20 047	39 251	50 406	68 124	63 567	Turkey
Украина	981	1 042	1 699	3 017	2 415	Ukraine
Унгарија	3 492	3 342	2 829	3 361	3 408	Hungary
Финска	1 233	3 432	2 379	1 018	1 577	Finland
Франција	4 858	4 901	5 663	5 180	5 378	France
Холандија	6 612	22 219	27 121	25 542	26 111	Netherlands
Хрватска	12 791	13 885	13 939	12 722	15 392	Croatia
Црна Гора	4 180	3 522	3 197	3 498	4 802	Montenegro
Чешка	2 423	2 695	2 830	2 875	3 703	Czech Republic
Швајцарија	2 153	2 733	3 041	2 861	4 144	Switzerland
Шведска	2 530	2 702	2 654	3 421	4 989	Sweden
Шпанија	1 711	1 726	1 801	1 972	1 931	Spain

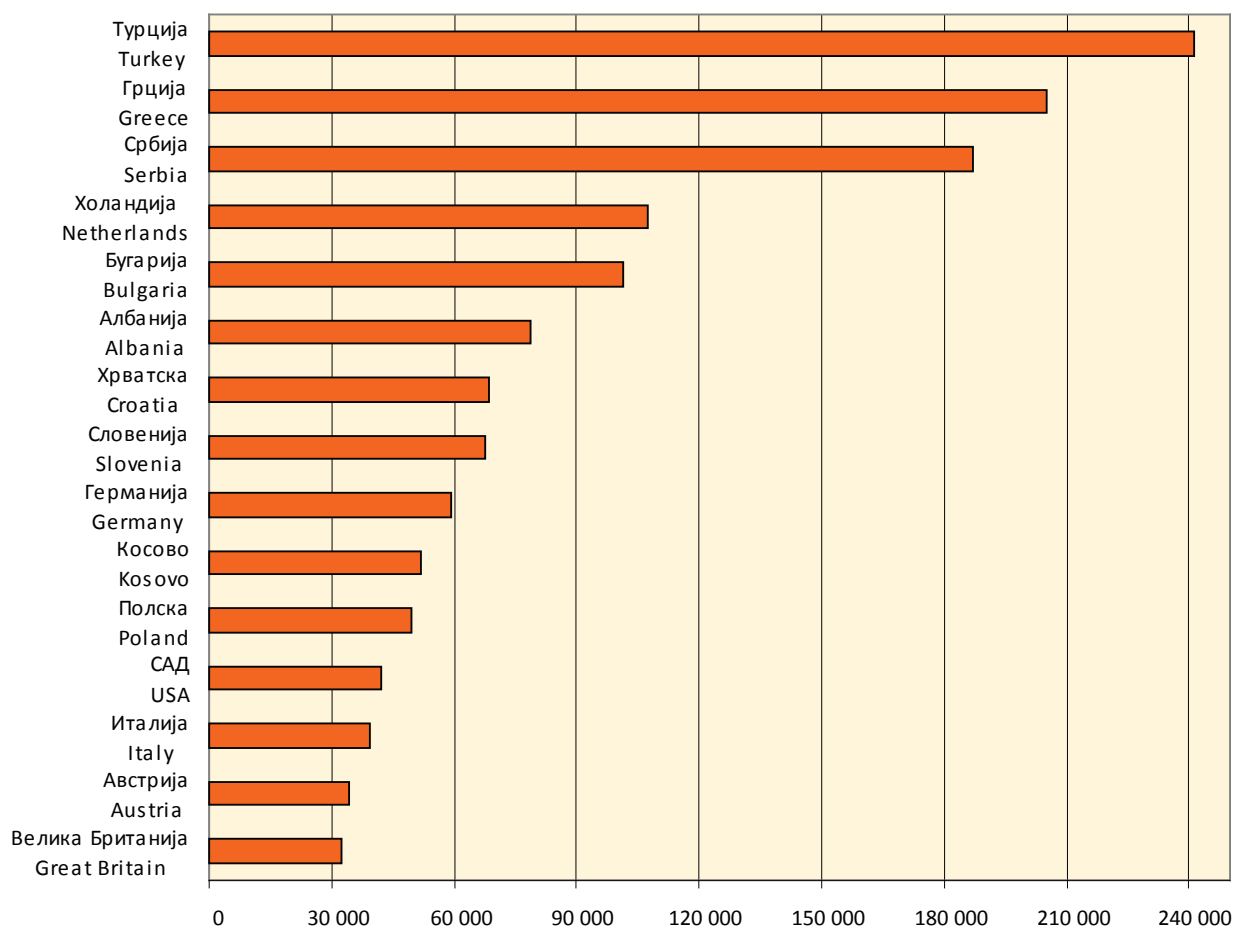
T-10: Доаѓања на туристи, според земјата на припадност

T-10: Tourist arrivals, by country of origin

	2010	2011	2012	2013	2014	
Други европски земји	4 274	2 947	2 458	3 175	2 747	Other European countries
Јужна Африка	32	52	61	89	116	South Africa
Други африкански земји	196	356	272	650	557	Other African countries
Канада	1 247	1 366	1 465	1 532	2 026	Canada
САД	7 655	8 082	7 773	9 258	9 155	USA
Други северноамерикански земји	451	636	287	707	416	Other North-American countries
Бразил	142	252	411	626	626	Brazil
Други земји од Јужна и Средна Америка	229	408	676	735	956	Other countries of South and Middle America
Израел	2 885	3 309	3 278	3 461	3 933	Israel
Јапонија	1 621	2 194	2 488	2 458	3 162	Japan
Кина	853	1 664	2 828	4 075	4 517	China
Кореја, Република	686	1 070	1 179	1 722	3 364	Korea (Republic of)
Други азиски земји	2 015	2 755	2 676	3 194	5 483	Other Asian countries
Австралија	3 967	3 974	5 668	5 687	6 058	Australia
Нов Зеланд	207	253	273	447	385	New Zealand
Други земји од Австралија и Океанија	982	243	419	221	400	Other countries of Oceania

G-06: Доаѓања на туристи според земјата на припадност, вкупно 2010-2014

G-06: Tourist arrivals by country of origin, total 2010-2014



T-11: Ноќевања на туристи, според земјата на припадност

T-11: Tourist nights spent, by country of origin

	2010	2011	2012	2013	2014	
ВКУПНО	2 020 217	2 173 034	2 151 692	2 157 175	2 195 883	TOTAL
ДОМАШНИ	1 461 185	1 417 868	1 339 946	1 275 800	1 273 370	DOMESTIC TOURISTS
СТРАНСКИ	559 032	755 166	811 746	881 375	922 513	FOREIGN TOURISTS
Австрија	11 506	10 754	11 976	14 248	12 506	Austria
Албанија	43 269	35 916	34 707	40 671	42 067	Albania
Белгија	4 097	7 418	13 907	19 747	16 812	Belgium
Белорусија	290	2 715	1 185	1 274	655	Belarus
Босна и Херцеговина	13 985	14 317	11 625	10 276	12 187	Bosnia and Herzegovina
Бугарија	29 098	35 152	38 551	40 473	48 862	Bulgaria
Велика Британија	14 406	15 228	15 458	16 891	15 920	Great Britain
Германија	22 767	22 222	26 120	30 335	33 047	Germany
Грција	43 043	77 651	73 018	80 650	74 371	Greece
Данска	2 680	2 899	3 254	4 143	7 320	Denmark
Естонија	517	938	859	893	963	Estonia
Ирска	2 109	3 771	1 861	1 623	2 324	Ireland
Исланд	321	257	220	252	400	Iceland
Италија	13 381	16 509	17 295	16 131	21 499	Italy
Кипар	306	1 597	1 167	1 313	1 156	Cyprus
Косово	24 516	24 265	22 727	28 113	25 356	Kosovo
Латвија	663	982	1 328	1 774	1 568	Latvia
Литванија	743	1 051	2 526	1 796	2 408	Lithuania
Луксембург	165	472	149	500	367	Luxembourg
Малта	68	156	1 045	198	852	Malta
Норвешка	3 596	2 717	3 935	3 647	4 132	Norway
Полска	13 140	13 730	18 119	29 990	38 094	Poland
Португалија	1 385	2 038	1 960	2 080	2 127	Portugal
Романија	7 940	8 757	11 490	16 488	20 688	Romania
Руска Федерација	9 035	11 082	11 987	14 221	13 451	Russian Federation
Словачка	2 794	2 783	2 995	6 612	4 754	Slovakia
Словенија	26 200	30 681	29 595	28 261	27 245	Slovenia
Србија	74 959	72 601	71 153	74 076	76 630	Serbia
Турција	36 015	64 467	80 991	104 926	97 097	Turkey
Украина	2 435	2 917	4 950	6 339	5 275	Ukraine
Унгарија	6 333	6 458	5 837	6 846	7 038	Hungary
Финска	2 710	10 459	8 099	2 298	3 465	Finland
Франција	9 909	9 665	10 627	9 993	11 721	France
Холандија	17 417	112 309	145 280	126 972	128 121	Netherlands
Хрватска	26 111	28 531	28 574	26 169	31 796	Croatia
Црна Гора	7 825	7 366	6 943	7 728	9 686	Montenegro
Чешка	4 978	5 807	6 421	6 171	7 491	Czech Republic
Швајцарија	4 598	6 832	6 540	6 227	8 757	Switzerland
Шведска	5 786	6 488	6 314	8 080	11 433	Sweden
Шпанија	3 905	3 490	4 752	4 060	4 541	Spain

T-11: Ноќевања на туристи, според земјата на припадност

T-11: Tourist nights spent, by country of origin

	2010	2011	2012	2013	2014	
Други европски земји	9 029	8 710	5 916	8 090	6 402	Other European countries
Јужна Африка	74	251	165	225	477	South Africa
Други африкански земји	515	968	741	1 269	1 677	Other African countries
Канада	2 458	3 630	2 968	3 061	3 651	Canada
САД	21 456	20 632	18 700	21 742	21 566	USA
Други северноамерикански земји	985	1 326	640	1 355	950	Other North-American countries
Бразил	292	520	741	1 047	1 463	Brazil
Други земји од Јужна и Средна Америка	423	970	1 241	1 261	1 995	Other countries of South and Middle America
Израел	7 821	10 459	6 907	8 047	9 001	Israel
Јапонија	2 905	3 196	3 634	3 301	4 376	Japan
Кина	1 842	4 027	4 478	5 745	6 919	China
Кореја, Република	883	1 244	1 388	1 876	3 863	Korea (Republic of)
Други азиски земји	4 472	5 213	4 788	6 762	10 819	Other Asian countries
Австралија	8 523	9 397	12 434	13 666	13 956	Australia
Нов Зеланд	312	511	451	1 065	693	New Zealand
Други земји од Австралија и Океанија	2 041	664	1 014	378	523	Other countries of Oceania

T-12: Доаѓања на туристи, според земјата на припадност - индекси

T-12: Tourist arrivals, by country of origin - indices

2010=100

	2010	2011	2012	2013	2014	
ВКУПНО	100.0	110.5	113.2	119.7	125.5	TOTAL
ДОМАШНИ	100.0	98.6	96.2	93.1	95.6	DOMESTIC TOURISTS
СТРАНСКИ	100.0	125.1	134.3	152.7	162.5	FOREIGN TOURISTS
Австрија	100.0	92.5	102.1	136.4	123.8	Austria
Албанија	100.0	79.6	78.4	99.3	102.6	Albania
Белгија	100.0	136.3	201.1	276.2	264.6	Belgium
Белорусија	100.0	...*	325.7	310.9	263.4	Belarus
Босна и Херцеговина	100.0	88.3	84.4	80.8	102.7	Bosnia and Herzegovina
Бугарија	100.0	119.5	127.7	134.8	170.7	Bulgaria
Велика Британија	100.0	108.7	111.2	122.8	129.6	Great Britain
Германија	100.0	102.6	118.1	136.5	162.4	Germany
Грција	100.0	169.5	163.8	172.1	159.0	Greece
Данска	100.0	98.3	102.7	142.3	211.9	Denmark
Естонија	100.0	147.7	221.6	190.9	251.7	Estonia
Ирска	100.0	201.3	96.0	99.1	125.9	Ireland
Исланд	100.0	83.5	60.4	65.2	71.3	Iceland
Италија	100.0	115.5	128.2	127.7	165.2	Italy
Кипар	100.0	347.9	293.8	408.2	300.0	Cyprus
Косово	100.0	103.7	101.4	125.4	116.0	Kosovo
Латвија	100.0	128.9	245.6	308.8	273.6	Latvia
Литванија	100.0	111.6	290.4	287.6	323.9	Lithuania
Луксембург	100.0	201.9	134.0	252.8	271.7	Luxembourg
Малта	100.0	260.9	...*	265.2	...*	Malta
Норвешка	100.0	80.6	99.7	109.0	107.9	Norway
Полска	100.0	109.3	121.2	210.0	258.4	Poland
Португалија	100.0	111.0	127.5	112.4	118.3	Portugal
Романија	100.0	115.8	148.1	192.3	213.1	Romania
Руска Федерација	100.0	124.5	126.9	159.3	163.8	Russian Federation
Словачка	100.0	101.6	118.0	235.8	218.2	Slovakia
Словенија	100.0	111.6	105.1	106.3	114.9	Slovenia
Србија	100.0	99.6	101.9	106.4	114.4	Serbia
Турција	100.0	195.8	251.4	339.8	317.1	Turkey
Украина	100.0	106.2	173.2	307.5	246.2	Ukraine
Унгарија	100.0	95.7	81.0	96.2	97.6	Hungary
Финска	100.0	278.3	192.9	82.6	127.9	Finland
Франција	100.0	100.9	116.6	106.6	110.7	France
Холандија	100.0	336.0	410.2	386.3	394.9	Netherlands
Хрватска	100.0	108.6	109.0	99.5	120.3	Croatia
Црна Гора	100.0	84.3	76.5	83.7	114.9	Montenegro
Чешка	100.0	111.2	116.8	118.7	152.8	Czech Republic
Швајцарија	100.0	126.9	141.2	132.9	192.5	Switzerland
Шведска	100.0	106.8	104.9	135.2	197.2	Sweden
Шпанија	100.0	100.9	105.3	115.3	112.9	Spain

T-12: Доаѓања на туристи, според земјата на припадност - индекси

T-12: Tourist arrivals, by country of origin - indices

2010=100

	2010	2011	2012	2013	2014	
Други европски земји	100.0	69.0	57.5	74.3	64.3	Other European countries
Јужна Африка	100.0	162.5	190.6	278.1	362.5	South Africa
Други африкански земји	100.0	181.6	138.8	331.6	284.2	Other African countries
Канада	100.0	109.5	117.5	122.9	162.5	Canada
САД	100.0	105.6	101.5	120.9	119.6	USA
Други северноамерикански земји	100.0	141.0	63.6	156.8	92.2	Other North-American countries
Бразил	100.0	177.5	289.4	440.8	440.8	Brazil
Други земји од Јужна и Средна Америка	100.0	178.2	295.2	321.0	417.5	Other countries of South and Middle America
Израел	100.0	114.7	113.6	120.0	136.3	Israel
Јапонија	100.0	135.3	153.5	151.6	195.1	Japan
Кина	100.0	195.1	331.5	477.7	529.5	China
Кореја, Република	100.0	156.0	171.9	251.0	490.4	Korea (Republic of)
Други азиски земји	100.0	136.7	132.8	158.5	272.1	Other Asian countries
Австралија	100.0	100.2	142.9	143.4	152.7	Australia
Нов Зеланд	100.0	122.2	131.9	215.9	186.0	New Zealand
Други земји од Австралија и Океанија	100.0	24.7	42.7	22.5	40.7	Other countries of Oceania

T-13: Ноќевања на туристи, според земјата на припадност - индекси
T-13: Tourist nights spent, by country of origin - indices

2010=100

	2010	2011	2012	2013	2014	
ВКУПНО	100.0	107.6	106.5	106.8	108.7	TOTAL
ДОМАШНИ	100.0	97.0	91.7	87.3	87.1	DOMESTIC TOURISTS
СТРАНСКИ	100.0	135.1	145.2	157.7	165.0	FOREIGN TOURISTS
Австрија	100.0	93.5	104.1	123.8	108.7	Austria
Албанија	100.0	83.0	80.2	94.0	97.2	Albania
Белгија	100.0	181.1	339.4	482.0	410.3	Belgium
Белорусија	100.0	936.2	408.6	439.3	225.9	Belarus
Босна и Херцеговина	100.0	102.4	83.1	73.5	87.1	Bosnia and Herzegovina
Бугарија	100.0	120.8	132.5	139.1	167.9	Bulgaria
Велика Британија	100.0	105.7	107.3	117.2	110.5	Great Britain
Германија	100.0	97.6	114.7	133.2	145.2	Germany
Грција	100.0	180.4	169.6	187.4	172.8	Greece
Данска	100.0	108.2	121.4	154.6	273.1	Denmark
Естонија	100.0	181.4	166.2	172.7	186.3	Estonia
Ирска	100.0	178.8	88.2	77.0	110.2	Ireland
Исланд	100.0	80.1	68.5	78.5	124.6	Iceland
Италија	100.0	123.4	129.3	120.6	160.7	Italy
Кипар	100.0	521.9	381.4	429.1	377.8	Cyprus
Косово	100.0	99.0	92.7	114.7	103.4	Kosovo
Латвија	100.0	148.1	200.3	267.6	236.5	Latvia
Литванија	100.0	141.5	340.0	241.7	324.1	Lithuania
Луксембург	100.0	286.1	90.3	303.0	222.4	Luxembourg
Малта	100.0	229.4	...*	291.2	...*	Malta
Норвешка	100.0	75.6	109.4	101.4	114.9	Norway
Полска	100.0	104.5	137.9	228.2	289.9	Poland
Португалија	100.0	147.1	141.5	150.2	153.6	Portugal
Романија	100.0	110.3	144.7	207.7	260.6	Romania
Руска Федерација	100.0	122.7	132.7	157.4	148.9	Russian Federation
Словачка	100.0	99.6	107.2	236.6	170.2	Slovakia
Словенија	100.0	117.1	113.0	107.9	104.0	Slovenia
Србија	100.0	96.9	94.9	98.8	102.2	Serbia
Турција	100.0	179.0	224.9	291.3	269.6	Turkey
Украина	100.0	119.8	203.3	260.3	216.6	Ukraine
Унгарија	100.0	102.0	92.2	108.1	111.1	Hungary
Финска	100.0	385.9	298.9	84.8	127.9	Finland
Франција	100.0	97.5	107.2	100.8	118.3	France
Холандија	100.0	644.8	834.1	729.0	735.6	Netherlands
Хрватска	100.0	109.3	109.4	100.2	121.8	Croatia
Црна Гора	100.0	94.1	88.7	98.8	123.8	Montenegro
Чешка	100.0	116.7	129.0	124.0	150.5	Czech Republic
Швајцарија	100.0	148.6	142.2	135.4	190.5	Switzerland
Шведска	100.0	112.1	109.1	139.6	197.6	Sweden
Шпанија	100.0	89.4	121.7	104.0	116.3	Spain

T-13: Ноќевања на туристи, според земјата на припадност - индекси
T-13: Tourist nights spent, by country of origin - indices

2010=100

	2010	2011	2012	2013	2014	
Други европски земји	100.0	96.5	65.5	89.6	70.9	Other European countries
Јужна Африка	100.0	339.2	223.0	304.1	644.6	South Africa
Други африкански земји	100.0	188.0	143.9	246.4	325.6	Other African countries
Канада	100.0	147.7	120.7	124.5	148.5	Canada
САД	100.0	96.2	87.2	101.3	100.5	USA
Други северноамерикански земји	100.0	134.6	65.0	137.6	96.4	Other North-American countries
Бразил	100.0	178.1	253.8	358.6	501.0	Brazil
Други земји од Јужна и Средна Америка	100.0	229.3	293.4	298.1	471.6	Other countries of South and Middle America
Израел	100.0	133.7	88.3	102.9	115.1	Israel
Јапонија	100.0	110.0	125.1	113.6	150.6	Japan
Кина	100.0	218.6	243.1	311.9	375.6	China
Кореја, Република	100.0	140.9	157.2	212.5	437.5	Korea (Republic of)
Други азиски земји	100.0	116.6	107.1	151.2	241.9	Other Asian countries
Австралија	100.0	110.3	145.9	160.3	163.7	Australia
Нов Зеланд	100.0	163.8	144.6	341.3	222.1	New Zealand
Други земји од Австралија и Океанија	100.0	32.5	49.7	18.5	25.6	Other countries of Oceania

T-14: Капацитети за сместување според видовите деловни единици

T-14: Accommodation capacity, by types of accommodation facilities

	Број на соби Number of rooms					
	2010	2011	2012	2013	2014	
ВКУПНО	26 189	26 448	26 877	26 887	27 422	TOTAL
Хотели, вкупно	5 651	6 110	6 389	6 792	7 192	Hotels, total
Хотели*****	709	833	905	969	1 202	Hotels*****
Хотели****	1 453	1 719	1 806	1 958	2 115	Hotels****
Хотели***	963	1 522	1 646	1 715	1 909	Hotels***
Хотели**	1 541	1 088	1 187	1 302	1 164	Hotels**
Хотели*	985	948	845	848	802	Hotels*
Пансиони, вкупно	31	31	51	45	45	Boarding houses, total
Пансиони**	13	13	13	13	13	Boarding houses**
Пансиони*	18	18	38	32	32	Boarding houses*
Мотели, вкупно	159	152	296	296	319	Motels, total
Мотели****	-	-	35	35	35	Motels****
Мотели***	-	-	54	81	81	Motels***
Мотели**	136	129	133	106	129	Motels**
Мотели*	23	23	74	74	74	Motels*
Преноќишта	90	79	84	99	136	Overnight lodging houses
Бањски лекувалишта	538	533	533	533	530	Spas
Планински домови и куќи	10	10	11	11	11	Mountain lodges and houses
Работнички одморалишта	1 352	1 334	1 319	1 290	1 307	Workers' vacation facilities
Детски и младински одморалишта	1 431	1 431	1 438	1 414	1 429	Children and youth vacation facilities
Младински хотели	24	24	24	24	24	Youth hotels
Кампови	2 784	2 782	2 812	2 811	2 806	Camps
Куќи, станови за одмор и соби за издавање, вкупно	10 827	10 817	10 917	10 767	10 869	Houses, vacation apartments and rooms for rent, total
Привремени сместувачки капацитети	506	541	552	461	461	Temporary lodging facilities
Коли за спиење	123	123	123	123	123	Sleeping cars
Некатегоризирани објекти за сместување	2 663	2 481	2 328	2 221	2 170	Uncategorized accommodation establishments

T-14.01: Капацитети за сместување според видовите деловни единици

T-14.01: Accommodation capacity, by types of accommodation facilities

	Број на легла Number of beds					
	2010	2011	2012	2013	2014	
ВКУПНО	69 102	69737	70287	70 297	71 225	TOTAL
Hotели, вкупно	12 374	13317	13884	14 724	15 543	Hotels, total
Hotели*****	1 251	1488	1680	1 740	2 152	Hotels*****
Hotели****	3 150	3715	3833	4 170	4 483	Hotels****
Hotели***	2 072	3474	3730	3 806	4 323	Hotels***
Hotели**	3 565	2393	2684	3 092	2 753	Hotels**
Hotели*	2 336	2247	1957	1 916	1 832	Hotels*
Пансиони, вкупно	71	71	115	109	109	Boarding houses, total
Пансиони**	17	17	17	17	17	Boarding houses**
Пансиони*	54	54	98	92	92	Boarding houses*
Мотели, вкупно	406	371	670	673	699	Motels, total
Мотели****	-	-	59	59	60	Motels****
Мотели***	-	-	109	177	177	Motels***
Мотели**	362	327	344	279	304	Motels**
Мотели*	44	44	158	158	158	Motels*
Преноќишта	195	184	195	238	336	Overnight lodging houses
Бањски лекувалишта	1 217	1217	1217	1 217	1 289	Spas
Планински домови и куќи	60	60	44	41	45	Mountain lodges and houses
Работнички одморалишта	4 056	3996	3993	3 851	3 911	Workers' vacation facilities
Детски и младински одморалишта	6 668	6668	6674	6 596	6 590	Children and youth vacation facilities
Младински хотели	48	48	48	48	48	Youth hotels
Кампови	8 971	8971	9011	9 011	8 993	Camps
Куќи, станови за одмор и соби за издавање, вкупно	26 132	26132	26232	26 032	26 042	Houses, vacation apartments and rooms for rent, total
Привремени сместувачки капацитети	1 537	1692	1584	1 371	1 367	Temporary lodging facilities
Коли за спиење	384	384	384	384	384	Sleeping cars
Некатегоризирани објекти за сместување	6 983	6626	6236	6 002	5 869	Uncategorized accommodation establishments

ПРЕГЛЕД ПО РЕГИОНИ

REVIEW BY REGIONS

T-15: Доаѓања на туристи, по статистички региони

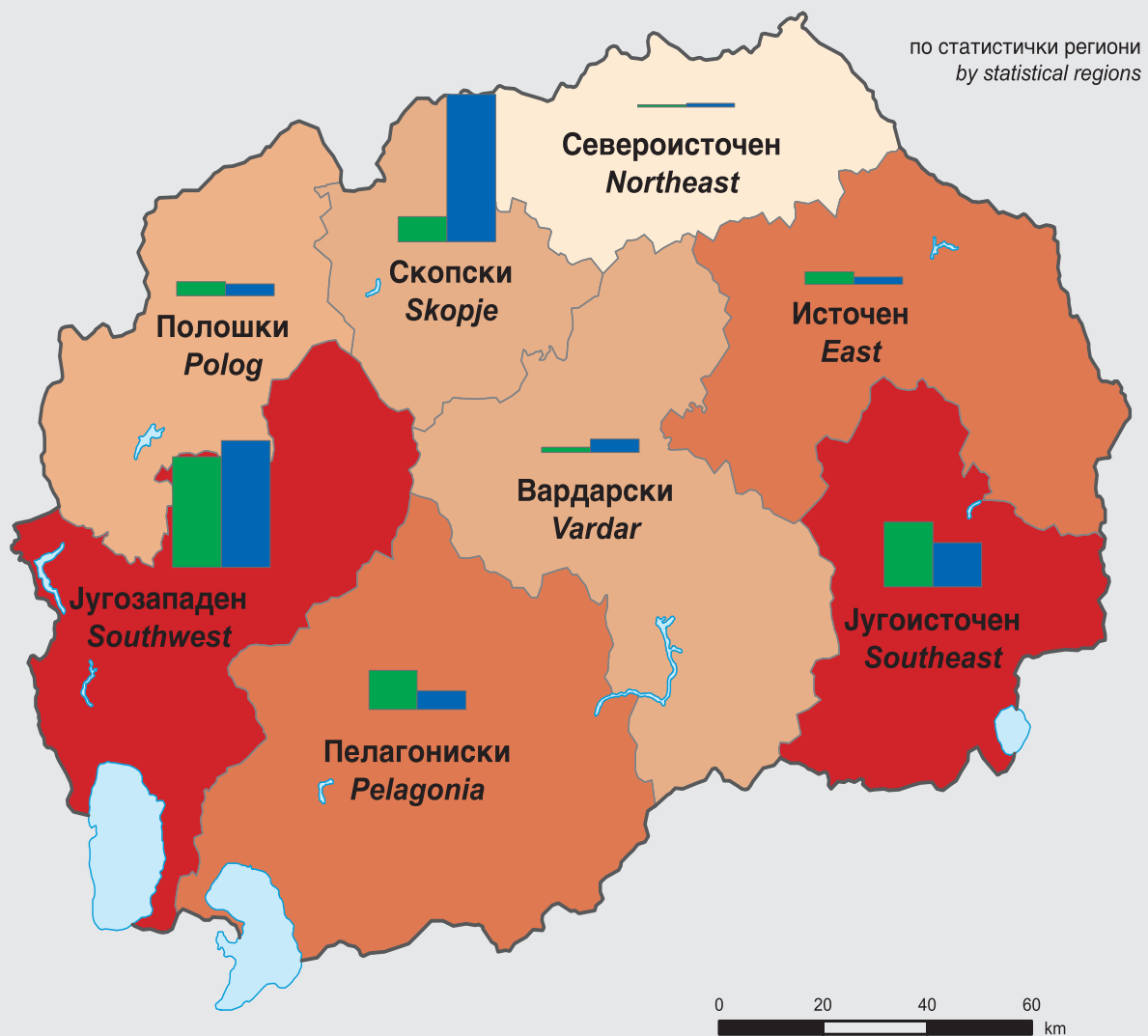
T-15: Tourist arrivals, by statistical regions

	2010	2011	2012	2013	2014	
	Вкупно / Total					
ВКУПНО	586 241	647 568	663 633	701 794	735 650	TOTAL
Вардарски регион	10 572	12 064	15 867	17 196	20 667	Vardar Region
Источен регион	13 054	13 615	18 865	20 747	23 035	East Region
Југозападен регион	234 665	249 746	251 462	264 826	269 547	Southwest Region
Југоисточен регион	84 856	108 555	106 978	109 982	124 707	Southeast Region
Пелагониски регион	69 712	76 469	72 054	70 312	65 527	Pelagonia Region
Полошки регион	31 828	29 153	29 884	30 823	29 143	Polog Region
Североисточен регион	3 098	3 803	4 446	5 584	6 937	Northeast Region
Скопски регион	138 456	154 163	164 077	182 324	196 087	Skopje Region
	Домашни / Domestic					
ВКУПНО	324 545	320 097	312 274	302 114	310 336	TOTAL
Вардарски регион	4 166	3 525	4 471	4 120	5 467	Vardar Region
Источен регион	8 463	7 948	12 275	13 582	14 306	East Region
Југозападен регион	154 731	147 877	140 993	130 020	125 320	Southwest Region
Југоисточен регион	59 403	58 351	58 761	59 977	74 071	Southeast Region
Пелагониски регион	55 546	61 384	52 422	49 635	44 533	Pelagonia Region
Полошки регион	17 350	16 196	17 098	15 491	15 886	Polog Region
Североисточен регион	1 093	1 379	1 166	1 856	2 703	Northeast Region
Скопски регион	23 793	23 437	25 088	27 433	28 050	Skopje Region
	Странски / Foreign					
ВКУПНО	261 696	327 471	351 359	399 680	425 314	TOTAL
Вардарски регион	6 406	8 539	11 396	13 076	15 200	Vardar Region
Источен регион	4 591	5 667	6 590	7 165	8 729	East Region
Југозападен регион	79 934	101 869	110 469	134 806	144 227	Southwest Region
Југоисточен регион	25 453	50 204	48 217	50 005	50 636	Southeast Region
Пелагониски регион	14 166	15 085	19 632	20 677	20 994	Pelagonia Region
Полошки регион	14 478	12 957	12 786	15 332	13 257	Polog Region
Североисточен регион	2 005	2 424	3 280	3 728	4 234	Northeast Region
Скопски регион	114 663	130 726	138 989	154 891	168 037	Skopje Region


T-16: Ноќевања на туристи, по статистички региони

T-16: Tourist nights spent, by statistical regions

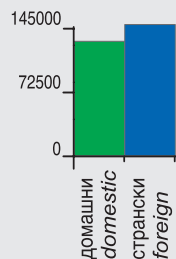
	2010	2011	2012	2013	2014	
	Вкупно / Total					
ВКУПНО	2 020 217	2 173 034	2 151 692	2 157 175	2 195 883	TOTAL
Вардарски регион	20 137	21 139	25 989	30 840	39 662	Vardar Region
Источен регион	25 687	28 852	37 358	42 222	49 221	East Region
Југозападен регион	1 168 824	1 209 187	1 198 260	1 152 651	1 095 452	Southwest Region
Југоисточен регион	262 787	312 377	305 163	327 279	401 065	Southeast Region
Пелагониски регион	170 354	208 918	174 304	162 752	154 595	Pelagonia Region
Полошки регион	61 455	54 787	56 055	61 652	54 419	Polog Region
Североисточен регион	5 628	6 807	7 920	8 244	10 671	Northeast Region
Скопски регион	305 345	330 967	346 643	371 535	390 798	Skopje Region
	Домашни / Domestic					
ВКУПНО	1 461 185	1 417 868	1 339 946	1 275 800	1 273 370	TOTAL
Вардарски регион	6 930	5 666	6 327	6 194	12 001	Vardar Region
Источен регион	14 504	15 614	20 930	24 987	27 277	East Region
Југозападен регион	949 524	880 469	836 097	763 788	694 229	Southwest Region
Југоисточен регион	220 654	217 903	219 050	231 870	304 148	Southeast Region
Пелагониски регион	138 164	171 830	126 306	112 637	98 784	Pelagonia Region
Полошки регион	35 156	31 661	32 008	30 806	29 675	Polog Region
Североисточен регион	1 706	1 978	1 815	2 553	4 465	Northeast Region
Скопски регион	94 547	92 747	97 413	102 965	102 791	Skopje Region
	Странски / Foreign					
ВКУПНО	559 032	755 166	811 746	881 375	922 513	TOTAL
Вардарски регион	13 207	15 473	19 662	24 646	27 661	Vardar Region
Источен регион	11 183	13 238	16 428	17 235	21 944	East Region
Југозападен регион	219 300	328 718	362 163	388 863	401 223	Southwest Region
Југоисточен регион	42 133	94 474	86 113	95 409	96 917	Southeast Region
Пелагониски регион	32 190	37 088	47 998	50 115	55 811	Pelagonia Region
Полошки регион	26 299	23 126	24 047	30 846	24 744	Polog Region
Североисточен регион	3 922	4 829	6 105	5 691	6 206	Northeast Region
Скопски регион	210 798	238 220	249 230	268 570	288 007	Skopje Region



Просечен број на ноќевања
 по турист, 2014:
 Average number of nights spent
 by tourist, 2014:



Број на туристи:
 Number of tourist:



Број на туристи, 2014:
 Number of tourists, 2014: 735650

Број на ноќевања, 2014:
 Number of nights spent, 2014: 2195883

Просечен број на ноќевања
 по турист, 2014:
 Average number of nights spent
 by tourist, 2014: 2.98

T-17: Доаѓања на туристи, по статистички региони - индекси
T-17: Tourist arrivals, by statistical regions – indices

2010=100

	2010	2011	2012	2013	2014	
	Вкупно / Total					
ВКУПНО	100.0	110.5	113.2	119.7	125.5	TOTAL
Вардарски регион	100.0	114.1	150.1	162.7	195.5	Vardar Region
Источен регион	100.0	104.3	144.5	158.9	176.5	East Region
Југозападен регион	100.0	106.4	107.2	112.9	114.9	Southwest Region
Југоисточен регион	100.0	127.9	126.1	129.6	147.0	Southeast Region
Пелагониски регион	100.0	109.7	103.4	100.9	94.0	Pelagonia Region
Полошки регион	100.0	91.6	93.9	96.8	91.6	Polog Region
Североисточен регион	100.0	122.8	143.5	180.2	223.9	Northeast Region
Скопски регион	100.0	111.3	118.5	131.7	141.6	Skopje Region
	Домашни / Domestic					
ВКУПНО	100.0	98.6	96.2	93.1	95.6	TOTAL
Вардарски регион	100.0	84.6	107.3	98.9	131.2	Vardar Region
Источен регион	100.0	93.9	145.0	160.5	169.0	East Region
Југозападен регион	100.0	95.6	91.1	84.0	81.0	Southwest Region
Југоисточен регион	100.0	98.2	98.9	101.0	124.7	Southeast Region
Пелагониски регион	100.0	110.5	94.4	89.4	80.2	Pelagonia Region
Полошки регион	100.0	93.3	98.5	89.3	91.6	Polog Region
Североисточен регион	100.0	126.2	106.7	169.8	247.3	Northeast Region
Скопски регион	100.0	98.5	105.4	115.3	117.9	Skopje Region
	Странски / Foreign					
ВКУПНО	100.0	125.1	134.3	152.7	162.5	TOTAL
Вардарски регион	100.0	133.3	177.9	204.1	237.3	Vardar Region
Источен регион	100.0	123.4	143.5	156.1	190.1	East Region
Југозападен регион	100.0	127.4	138.2	168.6	180.4	Southwest Region
Југоисточен регион	100.0	197.2	189.4	196.5	198.9	Southeast Region
Пелагониски регион	100.0	106.5	138.6	146.0	148.2	Pelagonia Region
Полошки регион	100.0	89.5	88.3	105.9	91.6	Polog Region
Североисточен регион	100.0	120.9	163.6	185.9	211.2	Northeast Region
Скопски регион	100.0	114.0	121.2	135.1	146.5	Skopje Region

T-18: Ноќевања на туристи, по статистички региони - индекси

T-18: Tourist nights spent, by statistical regions - indices

2010=100

	2010	2011	2012	2013	2014	
	Вкупно / Total					
ВКУПНО	100.0	107.6	106.5	106.8	108.7	TOTAL
Вардарски регион	100.0	105.0	129.1	153.2	197.0	Vardar Region
Источен регион	100.0	112.3	145.4	164.4	191.6	East Region
Југозападен регион	100.0	103.5	102.5	98.6	93.7	Southwest Region
Југоисточен регион	100.0	118.9	116.1	124.5	152.6	Southeast Region
Пелагониски регион	100.0	122.6	102.3	95.5	90.7	Pelagonia Region
Полошки регион	100.0	89.1	91.2	100.3	88.6	Polog Region
Североисточен регион	100.0	120.9	140.7	146.5	189.6	Northeast Region
Скопски регион	100.0	108.4	113.5	121.7	128.0	Skopje Region
	Домашни / Domestic					
ВКУПНО	100.0	97.0	91.7	87.3	87.1	TOTAL
Вардарски регион	100.0	81.8	91.3	89.4	173.2	Vardar Region
Источен регион	100.0	107.7	144.3	172.3	188.1	East Region
Југозападен регион	100.0	92.7	88.1	80.4	73.1	Southwest Region
Југоисточен регион	100.0	98.8	99.3	105.1	137.8	Southeast Region
Пелагониски регион	100.0	124.4	91.4	81.5	71.5	Pelagonia Region
Полошки регион	100.0	90.1	91.0	87.6	84.4	Polog Region
Североисточен регион	100.0	115.9	106.4	149.6	261.7	Northeast Region
Скопски регион	100.0	98.1	103.0	108.9	108.7	Skopje Region
	Странски / Foreign					
ВКУПНО	100.0	135.1	145.2	157.7	165.0	TOTAL
Вардарски регион	100.0	117.2	148.9	186.6	209.4	Vardar Region
Источен регион	100.0	118.4	146.9	154.1	196.2	East Region
Југозападен регион	100.0	149.9	165.1	177.3	183.0	Southwest Region
Југоисточен регион	100.0	224.2	204.4	226.4	230.0	Southeast Region
Пелагониски регион	100.0	115.2	149.1	155.7	173.4	Pelagonia Region
Полошки регион	100.0	87.9	91.4	117.3	94.1	Polog Region
Североисточен регион	100.0	123.1	155.7	145.1	158.2	Northeast Region
Скопски регион	100.0	113.0	118.2	127.4	136.6	Skopje Region

T-19: Капацитети за сместување според статистички региони

T-19: Accommodation capacity, by statistical regions

	2010	2011	2012	2013	2014	
	Број на соби / Number of rooms					
ВКУПНО	26 189	26448	26877	26 887	27 422	TOTAL
Вардарски регион	554	589	689	690	666	Vardar Region
Источен регион	533	544	599	620	637	East Region
Југозападен регион	16 013	16033	16035	16 050	16 304	Southwest Region
Југоисточен регион	2 105	2277	2298	2 346	2 374	Southeast Region
Пелагониски регион	3 390	3330	3497	3 322	3 431	Pelagonia Region
Полошки регион	1 011	1018	1014	1 072	1 111	Polog Region
Североисточен регион	292	302	306	300	298	Northeast Region
Скопски регион	2 291	2355	2439	2 487	2 601	Skopje Region
	Број на легла / Number of beds					
ВКУПНО	69 102	69737	70287	70 297	71 225	TOTAL
Вардарски регион	1 496	1701	1829	1 819	1 677	Vardar Region
Источен регион	1 591	1606	1721	1 826	1 869	East Region
Југозападен регион	41 458	41454	41458	41 411	42 025	Southwest Region
Југоисточен регион	5 724	6069	6088	6 298	6 277	Southeast Region
Пелагониски регион	10 229	10165	10310	10 001	10 055	Pelagonia Region
Полошки регион	3 057	3058	3059	3 153	3 330	Polog Region
Североисточен регион	633	645	653	647	648	Northeast Region
Скопски регион	4 914	5039	5169	5 142	5 344	Skopje Region

Лектор на македонски јазик: Јасмина Ѓорѓиева

Macedonian Language editor: Jasmina Gjorgieva

Лектор на англиски јазик: Милан Василев

English Language editor: Milan Vasilev

Статистички преглед: Транспорт, туризам и други услуги - ISSN 1857-5196

Туризам во Република Македонија, 2010-2014 - ISBN 978-608-227-180-4

Statistical review: Transport, tourism and other services - ISSN 1857-5196

Tourism in the Republic of Macedonia, 2010-2014 - ISBN 978-608-227-180-4

Излегува еднаш годишно

Annual review

Страници/Pages: 50