




ТРАНСПОРТ И ДРУГИ УСЛУГИ, 2013

TRANSPORT AND OTHER SERVICES, 2013



СТАТИСТИЧКИ ПРЕГЛЕД: *Транспорт, туризам и други услуги*
STATISTICAL REVIEW: *Transport, tourism and other services*

8.4.14.02
790



РЕПУБЛИКА МАКЕДОНИЈА
ДРЖАВЕН ЗАВОД ЗА СТАТИСТИКА

REPUBLIC OF MACEDONIA
STATE STATISTICAL OFFICE

ТРАНСПОРТ И ДРУГИ УСЛУГИ, 2013

TRANSPORT AND OTHER SERVICES, 2013

СТАТИСТИЧКИ ПРЕГЛЕД: *Транспорт и други услуги*

STATISTICAL REVIEW: *Transport and other services*

8.4.14.02

790

Издавач:
ДРЖАВЕН ЗАВОД ЗА СТАТИСТИКА НА РЕПУБЛИКА МАКЕДОНИЈА,
ул. "Даме Груев" бр.4, Скопје

Publisher:
STATE STATISTICAL OFFICE OF THE REPUBLIC OF MACEDONIA,
"Dame Gruev"- 4, Skopje

Телефон/Phone +389/02/3295-600
Факс/Fax +389/02/3111-336

WEB-страница/WEB site: <http://www.stat.gov.mk>

Одговара
д-р Благица Новковска, директор

Person responsible:
Blagica Novkovska PhD, Director

**BE MOЛИМЕ ПРИ КОРИСТЕЊЕТО НА ОВАА ПУБЛИКАЦИЈА, НАВЕДЕТЕ ГО ИЗВОРОТ
WHEN USING DATA CONTAINED HERE, PLEASE CITE THE SOURCE**

CIP - Каталогизација во публикација
Национална и универзитетска библиотека "Св. Климент Охридски", Скопје

31:656(497.7)"2013"
656(497.7)"2013"(083.41)

ТРАНСПОРТ и други услуги, 2013 = Transport and other services,
2013. - Скопје : Државен завод за статистика на Република Македонија
= Skopje : State Statistical Office of the Republic of Macedonia,
2013. - 102 стр. : табели ; 29 см. - (Статистички преглед / Државен
завод за статистика на Република Македонија. Транспорт, туризам и
други услуги = Statistical review / State Statistical Office of the
Republic of Macedonia, ISSN 0580-454X. Transport, tourism and other
services, ISSN 1857-5196 ; 8.4.14.02(790))

Текст напоредно на мак. и англ. јазик

ISBN 978-608-227-157-6

а) Сообраќај - Македонија - 2013 - Статистика
COBISS.MK-ID 96978954

ПРЕДГОВОР

Во статистичкиот преглед Транспорт и други комуникации се презентирани статистичките податоци за состојбите во македонскиот транспорт според повеќе белези. Во истражувањата од областа на патниот, градскиот и железничкиот транспорт се користени дефиниции и стандарди од Методолошкиот материјал бр. 8.8.08.01 - Методологија на статистиката за транспорт, издадена од Државниот завод за статистика.

Се надеваме дека обемот на податоците и начинот на нивната презентација на корисниците ќе им овозможи брзо и лесно да ги анализираат состојбите и движењата во сообраќајот.

Секоја добронамерна забелешка и сугестија од страна на корисниците на податоците, со задоволство ќе биде прифатена.

Скопје, септември 2014

Помошник-раководител на сектор
Мирјана Бошњак

PREFACE

Presented in the statistical review Transport and Other Communications are detailed data about various transport indicators in the Republic of Macedonia. The surveys in the field of road, urban and railway transportation employ definitions and standards from the Methodological Material No.8.8.08.01 - Glossary for Transport Statistics, issued by the State Statistical Office.

We hope that the scope of data and the way of their presentation in this statistical review will allow users to quickly and easily analyse the situation and trends in the transport sector.

All remarks and suggestions from data users will be greatly appreciated.

Skopje, September 2014

Assistant Head of Sector
Mirjana Boshnjak

Содржина

Страница

ПРЕДГОВОР	3
МЕТОДОЛОШКИ ОБЈАСНУВАЊА	10
T-01: Транспорт и други услуги	12
G-01: Структура на превезени патници, 2013.....	13
G-02: Структура на превезена стока, 2013	13
ЖЕЛЕЗНИЧКИ ТРАНСПОРТ	14
T-02: Железничка мрежа и опрема	16
T-03: Превезени патници и стока во железничкиот превоз	16
T-04: Промет на патници на железнички станици во избрани општини	17
T-05: Промет на стока на железнички станици во избрани општини	18
T-06: Промет на патници и стоки во избрани градови	19
T-07: Превезена стока во товарниот железнички превоз по видови	20
T-08: Превезена стока во товарниот железнички превоз по видови	21
T-09: Превезена стока во товарниот железнички превоз по видови - извоз	22
T-10: Превезена стока во товарниот железнички превоз по видови - извоз	23
T-11: Превезена стока во товарниот железнички превоз по видови - увоз	24
T-12: Превезена стока во товарниот железнички превоз по видови - увоз	25
T-13: Превезена стока во товарниот железнички превоз по видови - транзит	26
T-14: Превезена стока во товарниот железнички превоз по видови - транзит	27
ПОПИС НА СООБРАЌАЈОТ НА МЕЃУНАРОДНАТА ЖЕЛЕЗНИЧКА МРЕЖА ВО 2010	28
Сообраќајни текови (протоци) на железничката мрежа	30
T-15: Движење на товарните возови/годишно	30
T-16: Движење на патничките возови/годишно	30
T-17: Други возни движења (возни услуги)/годишно - опционално	31
T-18: Влечни возни - километри/годишно - опционално	31
T-19: Технички карактеристики на железнички мрежни сегменти во 2010	32
T-20: Географски координати на железничкиот мрежен сегмент	33
T-21: Опис на варијаблите	33
T-22: Железнички незгоди според видот на незгодите	34
ЕЗЕРСКИ ТРАНСПОРТ	34
T-23: Езерски транспорт	34
ВОЗДУХОПЛОВЕН ТРАНСПОРТ	35
T-24: Промет на воздухоплови на домашни и странски воздухопловни компании на аеродромите	37
T-25: Промет на патници на домашни и странски воздухопловни компании на аеродромите	40
T-26: Промет на товар на домашни и странски воздухопловни компании на аеродромите	42
T-27: Промет на пошта на домашни и странски воздухопловни компании на аеродромите	44
T-28: Промет на товар, пошта и патници во воздухопловниот превоз.....	46
ПАТЕН ТРАНСПОРТ	47
T-29: Патишта и категоризација на патиштата	49
T-30: Преглед на локални патишта, состојба 31.12.2013	50
T-31: Преглед на мостови на локални патишта, состојба 31.12.2013	52


T-32: Регистрирани патни моторни и приклучни возила	54
T-33: Регистрирани патни моторни и приклучни превозни средства во 2013	55
T-34: Регистрирани патни моторни и приклучни превозни средства, прва регистрација, 2013	57
T-35: Патни моторни и приклучни возила според видот и годината на производство, 31.12.2013	59
T-36: Просечна старост на патните моторни возила, 2000-2013.....	60
T-37: Патни моторни возила според видот на горивото.....	62
T-38: Патни моторни возила според видот на горивото, 2013	63
T-39: Патен транспорт	76
T-40: Работа на автобусите во патничкиот превоз	76
T-41: Превоз на патници и стока во патниот транспорт	77
T-42: Превезена стока во товарниот патен превоз по видови	78
T-43: Преминување на патници на поважните гранични премини ¹⁾	79
СООБРАЌАЈНИ НЕЗГОДИ НА ПАТИШТАТА ВО ПАТНИОТ СООБРАЌАЈ	80
T-44: Сообраќајни незгоди со настрадани лица ¹⁾	84
T-45: Сообраќајни незгоди според грешките на учесниците во сообраќајот ¹⁾	84
T-46: Настрадани лица според категоријата на учесниците	85
T-47: Настрадани лица според видот на сообраќајната незгоди ¹⁾	86
T-48: Загинати и повредени лица во сообраќајни незгоди	87
T-49: Патни сообраќајни незгоди и настрадани лица според временскиот период и околината на патот	90
T-50: Загинати и повредени лица во сообраќајни незгоди во кои е вклучено едно или повеќе лица под дејство на алкохол ..	90
БРОЕЊЕ НА СООБРАЌАЈОТ НА МЕЃУНАРОДНИТЕ ПАТИШТА ВО 2010.....	91
T-51: Должина на делови од Е-патот според просечниот годишен дневен сообраќај	93
T-52: Должина и искористеност на патиштата, 2005-2010	93
T-53: Податоци за густината на патниот сообраќај на пунктоите за броење на Е-патиштата, 2010	94
ГРАДСКИ ТРАНСПОРТ	95
T-54: Градски транспорт	96
T-55: Број на превезени патници по градови, во илјади	96
T-56: Градски превоз	96
T-57: Линии, средства и потрошено гориво во градскиот превоз, 2013	97
T-58: Некои показатели за искористеноста на средствата на деловните субјекти во градскиот превоз	97
T-59: Работа на превозните средства во градскиот превоз, 2013	97
ТАКСИ ТРАНСПОРТ	98
T-60: Такси транспорт	98
ПАРКИРАЛИШТА И ГАРАЖИ	99
T-61: Паркиралишта и гаражи	99
ЦЕВОВОДЕН ТРАНСПОРТ-НАФТОВОД	100
T-62: Цевоводен транспорт - нафтовод	100

Contents


	Page
PREFACE	3
METHODOLOGICAL EXPLANATIONS.....	11
T-01: Transport and other services	12
G-01: Structure of passenger transport, 2013.....	13
G-02: Structure of goods transport, 2013	13
RAILWAY TRANSPORT	15
T-02: Railway network and equipment	16
T-03: Passenger and goods carried in railway transport	16
T-04: Passenger traffic at railway stations in selected municipalities	17
T-05: Goods traffic at railway stations in selected municipalities	18
T-06: Passenger and goods traffic in selected cities	19
T-07: Rail transport of goods according to type	20
T-08: Rail transport of goods according to type	21
T-09: Rail transport of goods according to type - international out	22
T-10: Rail transport of goods according to type - international out	23
T-11: Rail transport of goods according to type - international in.....	24
T-12: Rail transport of goods according to type - international in.....	25
T-13: Rail transport of goods according to type - transit	26
T-14: Rail transport of goods according to type - transit	27
E-RAIL TRAFFIC CENSUS, 2010.....	29
Traffic flows on the rail network.....	30
T-15: Goods train movements per year	30
T-16: Passenger train movements per year	30
T-17: Other train movements (service trains, etc.) per year - optional	31
T-18: Hauled train - kilometres per year - optional	31
T-19: Technical characteristics of the rail network segments in 2010	32
T-20: Geographical co-ordinates of the rail network segments	33
T-21: Description of variables	33
T-22: Railway accidents according to types of accidents.....	34
LAKE TRANSPORT	34
T-23: Lake transport	34
AIR TRANSPORT	36
T-24: Traffic of domestic and international airline companies at the airports	37
T-25: Passenger traffic of domestic and international airline companies at the airports	40
T-26: Freight traffic of domestic and international airline companies at the airports	42
T-27: Mail traffic of domestic and international airline companies at the airports	44
T-28: Freight, mail and passenger traffic in air transport	46
ROAD TRANSPORT	48
T-29: Roads and road categories	49
T-30: Overview of local roads, situation 31.12.2013	50
T-31: Overview of bridges on local roads, situation 31.12.2013	52

T-32: Registered road motor vehicles and trailers	54
T-33: Registered road motor vehicles and trailers in 2013	55
T-34: Registered road motor vehicles and trailers, first registration, 2013	57
T-35: Road motor vehicles and trailers according to the type and year of production, 31.12.2013	59
T-36: Average age of road motor vehicles, 2000-2013	60
T-37: Road motor vehicles according to the type of fuel	62
T-38: Road motor vehicles according to the type of fuel, 2013	63
T-39: Road transport.....	76
T-40: Buses in use in passenger transport	76
T-41: Transport of passengers and goods in the road transport	77
T-42: Road transport of goods according to type	78
T-43: Passenger traffic at major border crossings ¹⁾	79
ROAD TRAFFIC ACCIDENTS	82
T-44: Traffic accidents involving casualties ¹⁾	84
T-45: Traffic accidents according to the errors of traffic participants ¹⁾	84
T-46 : Casualties according to the category of participants	85
T-47: Casualties according to the type of accident ¹⁾	86
T-48: Killed and injured persons in traffic accidents	87
T-49: Road traffic accident according to time of occurrence and surroundings	90
T-50: Killed and injured persons in road traffic accidents involving one or more persons under the influence of alcohol	90
TRAFFIC COUNTING ON THE INTERNATIONAL ROADS IN 2010	92
T-51: Length of E-road sections according to the average annual daily traffic	93
T-52: Length and usage of the roads, 2005-2010	93
T-53: Data on motor traffic density at the counting posts on E-roads, 2010	94
URBAN TRANSPORT	95
T-54: Urban transport	96
T-55: Number of passengers carried, by cities, in '000	96
T-56: Urban transport.....	96
T-57: Lines, means and consumed fuel in urban transport, 2013	97
T-58: Some indicators of the utilisation of the transport means of the business entities in urban transport	97
T-59: Means of transport in use in urban transport, 2013	97
TAXI TRANSPORT	98
T-60: Taxi transport	98
PARKING LOTS AND GARAGES	99
T-61: Parking lots and garages	99
PIPELINE TRANSPORT-OIL TRANSPORT	100
T-62: Oil pipeline transport	100

ЗНАЦИ

-	нема појава
...	не се располага со податок
∅	просек
0	податокот е помал од 0.5 од дадената единица мерка
0.0	податокот е помал од 0.05 од дадената единица мерка
1)	ознака за фуснота под табелата
()	непотполн, односно проценет податок
*	коригиран податок
:	заштитен (индивидуален) податок
...*	индексот е над 1000
	опфатено со податокот во правец на стрелката
(CV>=25)	непрецизна процена, различна од нула

SYMBOLS

-	no entry
...	data not available
∅	average
0	value is less than 0.5 of the unit of measure being used
0.0	value is less than 0.05 of the unit of measure being used
1)	footnote beneath table
()	incomplete or estimated data
*	corrected data
:	confidential (individual) data
...*	index is above 1000
	covered by data in direction of the sign
(CV>=25)	inaccurate estimate, other than zero

МЕТОДОЛОШКИ ОБЈАСНУВАЊА

Извор на податоците

Прегледот е подготвен врз основа на податоците од месечните и годишните статистички истражувања на деловните субјекти што ги прибира и обработува Државниот завод за статистика.

Основни дефиниции

Во сообраќајот, под поимот **превоз** се подразбира движење на патници и стока со превозни средства на дадена патна мрежа.

Под поимот **промет** се подразбира само утовар, односно истовар на станиците.

Превозот по видови на стока е прикажан според Транспортната класификација на стоки НСТ: Рев. 2008

Транспортна класификација на стоки НСТ

01 (01.1-01.9); 01.A; 01.B	Земјоделски производи, производи од лов и шумарство, риби и други производи од риболов
02 (02.1-02.3)	Јаглен и лигнит, сурова нафта и природен гас
03 (03.1-03.6)	Метални руди и други производи на рударството и вадењето камен, тресет, уранова и ториумова руда
04 (04.1-04.9)	Прехранбени производи, пијалаци и тутунски производи
05 (05.1-05.3)	Текстил и текстилни производи, кожа и кожни производи
06 (06.1-06.3)	Дрво и производи од дрво и плута (освен мебел), предмети од слама и плетарски материјали, целулоза, хартија и производи од хартија, материјали за печатење и снимени записи
07 (07.1-07.4)	Кокс и производи од рафинација на нафта
08 (08.1-08.7)	Хемикалии, хемиски производи, вештачки и синтетички влакна, производи од гума и пластични маси, нуклеарни горива
09 (09.1-09.3)	Други неметални минерални производи
10 (10.1-10.5)	Основни метали, произведени метални производи, освен машини и постројки
11 (11.1-11.8)	Машини и постројки, неспомнати на друго место, канцелариски машини и компјутери, електрични машини и апарати, неспомнати на друго место, радија, телевизори и комуникациски постројки и апарати, медицински, прецизни и оптички инструменти, часовници и рачни часовници
12 (12.1;12.2)	Транспортни средства
13 (13.1;13.2)	Мебел, друга произведена стока, неспомната на друго место
14 (14.1;14.2)	Секундарни суровини, комунален отпад и друг отпад
15 (15.1;15.2)	Поштенски пратки
16 (16.1;16.2)	Опрема и материјали кои се користат во транспортот на стоки
17 (17.1-17.5)	Пренесување на стоки заради преселување на домаќинства и канцеларии, пренесување на багаж одвоено од патниците, пренесување на возила за поправка, други непродажни стоки, неспомнати на друго место
18 (18.0)	Групираны стоки, мешани видови на стоки кои се транспортираат заедно
19 (19.1;19.2)	Неидентификувани (неодредени) стоки, стоки кои поради некоја причина не може да бидат идентификувани и не можат да бидат распоредени во групите од 01 до 16
20 (20.0)	Други стоки, неспомнати на друго место

METHODOLOGICAL EXPLANATIONS

Data sources

The review has been prepared on the basis of data from the monthly and annual surveys of business entities, which are collected and processed by the State Statistical Office.

Definitions

Transport is the movement of passengers and goods using transport vehicles, on a given road network.

Traffic includes movements in the loading-unloading stations.

Transportation by types of goods is presented according to the Standard Goods Classification for Transport Statistics - NST: Rev. 2008

Standard Goods Classification for Transport Statistics - NST

01 (01.1-01.9); 01.A; 01.B	Products of agriculture, hunting, and forestry: fish and other fishing products
02 (02.1-02.3)	Coal and lignite, crude petroleum and natural gas
03 (03.1-03.6)	Metal ores and other mining and quarrying products, peat, uranium and thorium ores
04 (04.1-04.9)	Food products, beverages and tobacco
05 (05.1-05.3)	Textiles and textile products, leather and leather products
06 (06.1-06.3)	Wood and products of wood and cork (except furniture), articles of straw and plaiting materials, pulp, paper and paper products, printed matter and recorded media
07 (07.1-07.4)	Coke and refined petroleum products
08 (08.1-08.7)	Chemicals, chemical products and man-made fibers, rubber and plastic products, nuclear fuel
09 (09.1-09.3)	Other non-metallic mineral products
10 (10.1-10.5)	Basic metals, fabricated metal products, except machinery and equipment
11 (11.1-11.8)	Machinery and equipment n.e.c., office machinery and computers, electrical machinery and apparatus n.e.c., radio, television and communication equipment and apparatus, medical, precision and optical instruments, watches and clocks
12 (12.1;12.2)	Transport equipment
13 (13.1;13.2)	Furniture, other manufactured goods, n.e.c.
14 (14.1;14.2)	Secondary raw materials, municipal wastes and other wastes
15 (15.1;15.2)	Mail, parcels
16 (16.1;16.2)	Equipment and material utilized in the transport of goods
17 (17.1-17.5)	Goods moved in the course of household and office removals; baggage and articles accompanying travellers; motor vehicles being moved for repair; other non-market goods n.e.c.
18 (18.0)	Grouped goods: mixture of types of goods which are transported together
19 (19.1;19.2)	Unidentifiable goods: goods which for any reason cannot be identified and therefore cannot be assigned to groups 01 - 16
20 (20.0)	Other goods n.e.c.

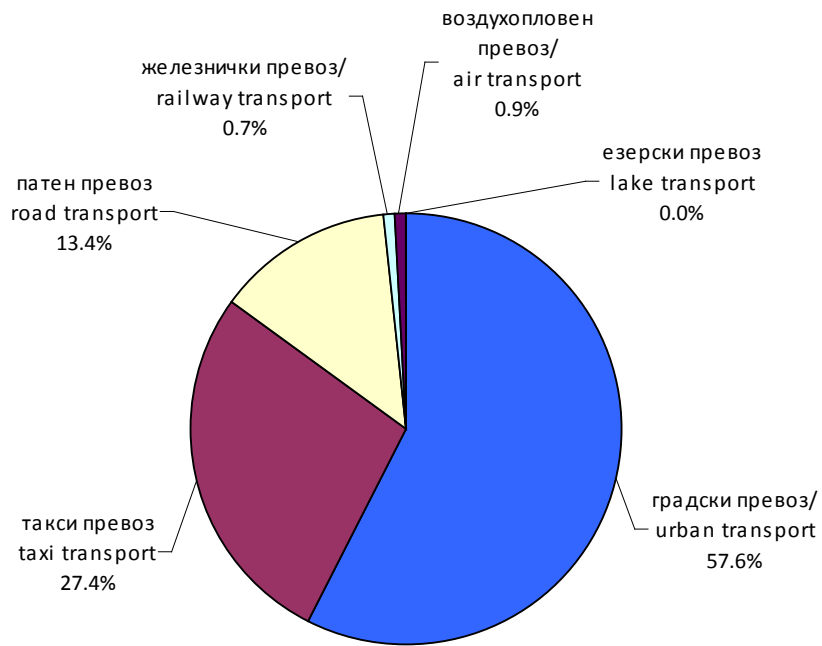
T-01: Транспорт и други услуги
T-01: Transport and other services

	2009	2010	2011	2012	2013	
	Железнички транспорт / Railway transport					
Вистинска должина на пругите во км	696	696	696	696	696	Real length of railroad, in km
Локомотиви	53	55	53	43	43	Locomotives
Патнички возен парк	110	64	61	68	67	Rolling stock of passenger cars
Товарни коли	1 323	1 144	1 007	1 011	1 020	Freight cars
Превезени патници во илјади	1 523	1 512	1 421	1 013	853	Passengers carried, in '000
Патнички км во милиони	154	155	145	99	80	Passenger-km, in '000.000
Индекс 2009=100	100.0	100.6	94.2	64.3	51.9	Index 2009=100
Превезена стока, во илјади тони	2 929	3 097	2 770	2 539	2 283	Goods carried, in '000 tonnes
Нето - тонски километри, во милиони	497	525	479	423	421	Net tonne-kilometres, in '000.000
Индекс 2009=100	100.0	105.6	96.4	85.1	84.7	Index 2009=100
	Езерски транспорт / Lake transport					
Превезени патници	62 530	-	28 440	17 690	31 660	Passengers carried
Патнички км, во илјади	2 414	-	850	899	608	Passenger-km, in '000
Индекс 2009=100	100.0	-	35.2	37.2	25.2	Index 2009=100
	Воздухопловен транспорт / Air transport					
Превезени патници-вкупно	634 858	756 088	834 958	912 691	1 066 628	Passengers carried - total
Индекс 2009=100	100.0	119.1	131.5	143.8	168.0	Index 2009=100
Качени	321 278	398 725	417 072	454 656	534 727	Embarked
Слезени	309 600	351 373	411 248	447 841	524 861	Disembarked
Транзит	3 980	5 990	6 638	10 194	7 040	Transit
Превезена стока и пошта, во тони ¹⁾						Goods and mail carried, in tonnes ¹⁾
Вкупно	2 127	2 080	2 185	2 095	2 515	Total
Индекс 2009=100	100.0	97.8	102.7	98.5	118.2	Index 2009=100
Испратена	497	537	577	594	935	Departed
Пристигната	1 496	1 468	1 603	1 496	1 577	Arrived
Транзит	134	75	5	5	3	Transit
	Регистрирани патни моторни возила / Registered motor vehicles					
Патнички автомобили, број	282 196	310 231	313 080	301 761	346 798	Passenger cars, number
Автобуси, број	2 454	2 695	2 636	3 719	3 022	Buses, number
Товарни автомобили, број	27771*	28795*	27 917	26 542	30 167	Goods vehicles, number
	Патнички и товарен транспорт / Passenger and freight transport					
Превезени патници, во илјади	11 607	13 474	15 644	15 595	16 052	Passengers carried, in '000
Патнички километри, во милиони	1 213	1 441	1 640	1 403	1 395	Passenger-km, in '000.000
Индекс 2009=100	100.0	118.8	135.2	115.7	115.0	Index 2009=100
Превезена стока, во илјади тони	33 244	34 782	32 537	31 340	31 346	Goods carried, in '000 tonnes
Тонски километри, во милиони	4 035	4 235	5 381	5 802	5 145	Tonne-kilometres, in '000.000
Индекс 2009=100	100.0	105.0	133.4	143.8	127.5	Index 2009=100
	Градско-приградски транспорт / Urban-suburban transport					
Превезени патници, во илјади	65 151	64 120	67 072	69 731	69 063	Passengers carried, in '000
Индекс 2009=100	100.0	98.4	102.9	107.0	106.0	Index 2009=100

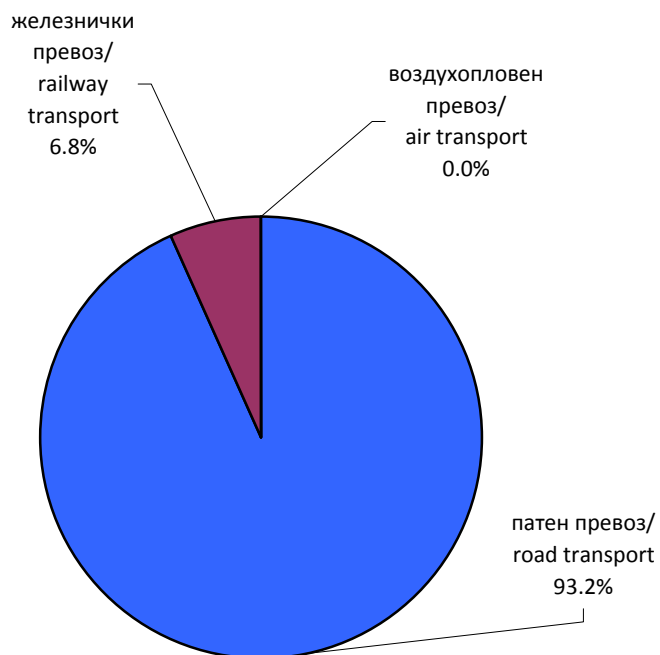
¹⁾ Од 2013 година во податоците за превезени стоки се вклучени и податоците за превезената пошта.

²⁾ Since 2013, data on goods carried also include mail.

Г-01: Структура на превезени патници, 2013
G-01: Structure of passenger transport, 2013



Г-02: Структура на превезена стока, 2013
G-02: Structure of goods transport, 2013



ЖЕЛЕЗНИЧКИ ТРАНСПОРТ

Извор на податоците за статистиката на железничкиот превоз се редовните месечни и годишни извештаи што ги доставуваат деловните субјекти коишто според Националната класификација на дејностите вршат железнички превоз.

Инфраструктура

Пруга претставува линија на комуникација составена од шини наменети исклучиво за движење на железнички превозни средства.

Железничка мрежа претставува должина на сите пруги во една дадена област. Овде се исклучуваат продолжетеците на патот, пругите кои се користени исклучиво за туристички намени во текот на сезоната, како и пругите конструирани само за потребите на рудниците, шумите или други индустриски и земјоделски активности.

Колосек

Спој на шини по којшто можат да се движат железничките превозни средства.

Транспортна опрема

Железнички транспортни средства (возила) претставуваат подвижна опрема која исклучиво се движи по шини и при движењето користи сопствен погон (локомотиви) или е влечена од друго транспортно средство (вагони, приколки).

Во статистичките податоци се вклучени само железничките транспортни средства со кои располага железничкото транспортно претпријатие.

Локомотива претставува железничка кола опремена со примарен погон и мотор, или со мотор кој служи само за влечење на железнички коли.

Железничка кола претставува железничка кола со мотор, конструирана за превоз на патници или стоки по железница. Во статистичките податоци ваквите железнички коли претставуваат неделива целина и се бројат засебно. Тука спаѓаат патничките и товарните возови.

Дефиниции на белезите

Патници се лица коишто се возат во железничка кола со цел да се превезат на одредено растојание.

Патнички километри претставуваат единица-мерка за превоз на еден патник во должина на пругата од еден километар.

Превезени стоки претставуваат збир на натоварените, истоварените, извезените и транзитните стоки изразени во тони.

Натоварени стоки претставуваат стоки натоварени во националниот и меѓународниот превоз.

Истоварените стоки претставуваат стоки истоварени во националниот и меѓународниот превоз.

Во вкупниот превоз на стоки се вклучени сите пратки: колски, денчани, експресни и со превозница за сите видови возила.

Нето-тонски километри претставува единица-мерка на движење на товар во еден вагон на растојание од еден километар.

RAILWAY TRANSPORT

Data sources for railway transport statistics are the regular monthly and annual reports from business entities whose main activity according to the National Classification of Activities is railway transport.

Infrastructure

Railway

Line of communication made up of rails, exclusively for running of railway vehicles.

Railway network

All railways in a given area. This does not include stretches of road, lines solely used for tourism purposes during the season and railways constructed solely to serve mines, forest or other industrial or agricultural undertakings.

Track

A pair of rails over which railway vehicles can run.

Transport equipment

Railway vehicle

Mobile equipment running exclusively on rails, moving either under its own power (locomotives and railcars) or hauled by another vehicle (railcar trailers, wagons). The statistical data cover only the transport means which are at the disposal of the railway transport company.

Locomotive

Railway vehicle equipped with prime mover and motor or with motor only used for hauling railway vehicles.

Railcar

Railway vehicle with motor constructed for the conveyance of passengers or goods by rail. In statistics, each railcar in an indivisible set is counted separately. In statistics of passenger vehicles and goods vehicles, each body fitted to carry passengers or goods is counted as a unit.

Definitions

Passenger - - any person who makes a journey by railway vehicle.

Passenger-kilometre - unit of measurement representing the transport of one passenger by rail over a distance of one kilometre.

Goods carried by rail - all loaded, unloaded, exported and transit goods measured in tonnes.

Loaded goods - all goods loaded in national and international transport.

Unloaded goods - - all goods unloaded in national and international transport.

The total goods transport includes all deliveries.

Net-tonne kilometre - unit of measurement of goods transport which represents the transport of goods in one wagon by rail over a distance of one kilometre..

T-02: Железничка мрежа и опрема
T-02: Railway network and equipment

	Вистинска должина на пругите во километри Real length of railroad, in km		Број на железнички станици на крајот на годината Number of railway stations at the end of the year	Превозни средства на крајот на годината Transport means at the end of the year					
	вкупно total	нормален колосек normal tracks		локомотиви locomotives			патнички возен парк Rolling stock of passenger cars	моторни возови Motor trains	товарен возен парк Rolling stock of freight cars
				вкупно total	електрични electric	дизел diesel			
2006	696	696	126	56	16	40	124	17	1553
2007	696	696	126	56	16	40	124	17	1498
2008	696	696	97	56	16	40	124	17	1494
2009	696	696	127	53	16	37	110	14	1323
2010	696	696	124	55	16	39	64	10	1144
2011	696	696	124	53	16	37	61	10	1 007
2012	696	696	124	43	16	27	68	10	1 011
2013	696	696	124	43	16	27	67	10	1 020

T-03: Превезени патници и стока во железничкиот превоз
T-03: Passenger and goods carried in railway transport

	Превоз на патници / Transport of passengers			Превоз на стока / Transport of goods		
	превезени патници, во илјади Passengers carried, in '000	патнички километри, во илјади Passenger-km, in '000	просечен пат на патник, во км Average distance travelled per passenger, in km	превезена стока, во илјади тони Goods carried, in '000 tonnes	нето-тонски км, во илјади Net tonne-kilometres, in '000	просечен пат на 1 тон стока, во км Average distance travelled per tonne of goods, in km
	2006	1 011	105 111	104	3 800	614 424
2007	1 104	109 399	99	4 686	778 581	166
2008	1 448	147 965	102	4 206	742 917	177
2009	1 523	154 500	101	2 929	496 719	170
2010	1 512	154 705	102	3 097	524 963	170
2011	1 421	145 291	102	2 770	478 925	173
2012	1 013	99 215	98	2 539	422 983	167
2013	853	80 155	94	2 283	420 930	184

T-04: Промет на патници на железнички станици во избрани општини

T-04: Passenger traffic at railway stations in selected municipalities

	2009	2010	2011	2012	2013	
Железнички станици - вкупно¹⁾	93	92	97	99	97	Railway stations - total¹⁾
Битола	7	6	5	5	5	Bitola
Гевгелија	6	6	6	6	6	Gevgelija
Гостивар	5	5	5	5	5	Gostivar
Кичево	5	5	5	5	5	Kichevo
Кочани	3	3	3	3	3	Kochani
Куманово	6	6	7	7	6	Kumanovo
Неготино	6	6	6	6	6	Negotino
Прилеп	7	7	7	7	7	Prilep
Скопје	21	21	21	23	22	Skopje
Свети Николе	1	1	1	1	1	Sveti Nikole
Штип	4	4	4	4	4	Shtip
Тетово	6	6	6	6	6	Tetovo
Велес	16	16	21	21	21	Veles
Отпатувани патници во илјади - вкупно	1499	1 489	1 408	1 000	842	Passengers departed, in '000 - total
Битола	76	81	86	54	37	Bitola
Гевгелија	58	56	50	35	25	Gevgelija
Гостивар	37	38	35	20	16	Gostivar
Кичево	78	71	65	46	30	Kichevo
Кочани	34	35	15	5	3	Kochani
Куманово	13	12	10	6	6	Kumanovo
Неготино	30	34	31	22	14	Negotino
Прилеп	149	149	156	103	83	Prilep
Скопје	492	476	440	307	276	Skopje
Свети Николе	2	3	3	1	1	Sveti Nikole
Штип	30	33	24	7	3	Shtip
Тетово	19	16	16	10	8	Tetovo
Велес	481	485	477	384	340	Veles

¹⁾ Опфатени се само станиците на кои имало промет на патници или стока

¹⁾ Only stations with traffic of passengers and goods are covered

T-05: Промет на стока на железнички станици во избрани општини

T-05: Goods traffic at railway stations in selected municipalities

	2009	2010	2011	2012	2013	
Промет на стока во тони-вкупно	2 182 302	2 198 206	1 902 581	1 875 974	1 545 595	Goods traffic, in tonnes - total
Натоварено - вкупно	382 411	301 137	291 740	198 445	113 949	Loaded - total
Истоварено - вкупно	1 799 891	1 897 069	1 610 841	1 677 529	1 431 643	Unloaded- total
Битола - вкупно	10 530	6 871	5 826	9 178	15 890	Bitola - total
Натоварено	1 551	743	903	163	821	Loaded
Истоварено	8 979	6 128	4 923	9 015	15 069	Unloaded
Гевгелија - вкупно	6 607	4 249	6 447	55 393	92 377	Gevgelija - total
Натоварено	2 713	1 669	352	2 986	14 965	Loaded
Истоварено	3 894	2 580	6 095	52 407	77 412	Unloaded
Гостивар - вкупно	1 233	239	639	192	419	Gostivar - total
Натоварено	351	-	40	65	30	Loaded
Истоварено	882	239	599	127	389	Unloaded
Кичево - вкупно	4 975	2 733	1 954	1 794	1 504	Kichevo - total
Натоварено	2 381	1 309	830	689	730	Loaded
Истоварено	2 594	1 424	1 124	1 105	774	Unloaded
Кочани - вкупно	2 717	114	728	150	691	Kochani - total
Натоварено	70	57	-	75	-	Loaded
Истоварено	2 647	57	728	75	691	Unloaded
Куманово - вкупно	44 711	59 194	60 184	74 670	44 513	Kumanovo - total
Натоварено	4 563	2 370	3 048	712	6 017	Loaded
Истоварено	40 148	56 824	57 136	73 958	38 496	Unloaded
Неготино - вкупно	139 556	31 432	17 777	25 496	20 263	Negotino - total
Натоварено	55 187	2 402	1 220	4 323	799	Loaded
Истоварено	84 369	29 030	16 557	21 173	19 464	Unloaded
Прилеп - вкупно	6 267	4 295	5 350	3 895	4 897	Prilep - total
Натоварено	1 605	723	52	602	-	Loaded
Истоварено	4 662	3 572	5 298	3 293	4 897	Unloaded
Скопје - вкупно	1 270 550	1 379 681	1 259 204	974 741	758 112	Skopje - total
Натоварено	288 259	282 250	265 484	175 514	86 891	Loaded
Истоварено	982 291	1 097 431	993 720	799 227	671 221	Unloaded
Свети Николе - вкупно	3 080	4 695	500	2 208	1 960	Sveti Nikole - total
Натоварено	-	-	-	304	180	Loaded
Истоварено	3 080	4 695	500	1 904	1 780	Unloaded
Штип - вкупно	18 684	6 098	2 070	-	-	Shtip - total
Натоварено	4 157	1 083	1 125	-	-	Loaded
Истоварено	14 527	5 015	945	-	-	Unloaded
Тетово - вкупно	14 978	16 654	47 726	90 526	128 514	Tetovo - total
Натоварено	1 148	156	14 409	11 217	1 079	Loaded
Истоварено	13 830	16 498	33 317	79 309	127 435	Unloaded
Велес - вкупно	658 414	681 951	494 176	637 731	476 452	Veles - total
Натоварено	20 426	8 375	4 277	1 795	2 437	Loaded
Истоварено	637 988	673 576	489 899	635 936	474 015	Unloaded

T-06: Промет на патници и стоки во избрани градови
T-06: Passenger and goods traffic in selected cities

	2009	2010	2011	2012	2013	
Битола						Bitola
Отпатувани патници	74 629	79 027	85 081	53 131	36 293	Passengers departed
Промет на стока, тони	8 765	6 696	5 136	9 178	15 890	Goods traffic, in tonnes
Натоварено	758	722	558	163	821	Loaded
Истоварено	8 007	5 974	4 578	9 015	15 069	Unloaded
Куманово						Kumanovo
Отпатувани патници	6 761	6 414	4 935	2 901	2 495	Passengers departed
Промет на стока, тони	43 575	56 644	60 184	74 670	44 513	Goods traffic, in tonnes
Натоварено	4 379	1 678	3 048	712	6 017	Loaded
Истоварено	39 196	54 966	57 136	73 958	38 496	Unloaded
Прилеп						Prilep
Отпатувани патници	122 938	125 354	134 789	87 865	66 593	Passengers departed
Промет на стока, тони	3 864	4 186	5 350	3 895	4 897	Goods traffic, in tonnes
Натоварено	439	703	52	602	-	Loaded
Истоварено	3 425	3 483	5 298	3 293	4 897	Unloaded
Скопје						Skopje
Отпатувани патници	446 332	446 626	416 556	294 555	264 234	Passengers departed
Промет на стока, тони	889 069	988 695	973 136	660 057	460 578	Goods traffic, in tonnes
Натоварено	261 687	253 611	250 665	152 569	85 973	Loaded
Истоварено	627 382	735 084	722 471	507 488	374 605	Unloaded
Штип						Shtip
Отпатувани патници	24 641	28 056	21 130	5 563	2 672	Passengers departed
Промет на стока, тони	18 218	5 902	2 070	-	-	Goods traffic, in tonnes
Натоварено	4 055	1 025	1 125	-	-	Loaded
Истоварено	14 163	4 877	945	-	-	Unloaded
Тетово						Tetovo
Отпатувани патници	15 001	12 500	12 757	7 513	4 886	Passengers departed
Промет на стока, тони	1 995	1 860	697	5 266	3 105	Goods traffic, in tonnes
Натоварено	126	126	-	-	-	Loaded
Истоварено	1 869	1 734	697	5 266	3 105	Unloaded
Велес						Veles
Отпатувани патници	409 600	415 821	414 039	336 302	304 271	Passengers departed
Промет на стока, тони	19 102	13 004	15 139	9 925	6 040	Goods traffic, in tonnes
Натоварено	3 018	439	925	855	47	Loaded
Истоварено	16 084	12 565	14 214	9 070	5 993	Unloaded
Гевгелија						Gevgelija
Отпатувани патници	46 251	45 050	37 788	26 994	19 284	Passengers departed
Промет на стока, тони	6 349	1 578	6 447	52 253	61 793	Goods traffic, in tonnes
Натоварено	2 621	208	352	1 779	-	Loaded
Истоварено	3 728	1 370	6 095	50 474	61 793	Unloaded

T-07:Превезена стока во товарниот железнички превоз по видови

T-07: Rail transport of goods according to type

во тони					in tonnes
Транспортна класификација на стоки НСТ	2010	2011	2012	2013	Standard Goods Classification for Transport Statistics - NST
Превезена стока-вкупно	3 097 052	2 770 483	2 538 879	2 282 837	Goods carried - total
Земјоделски производи, производи од лов и шумарство, риби и други производи од риболов	1 670	1 579	1 433	2 181	Products of agriculture, hunting and forestry; fish and other fishing products
Јаглен и лигнит, сурова нафта и природен гас	198 219	179 274	295 113	246 855	Coal and lignite; crude petroleum and natural gas
Метални руди и други производи на рударството и вадењето камен, тресет, уранова и ториумова руда	600 416	491 503	575 109	527 316	Metal ores and other mining and quarrying products; peat; uranium and thorium ores
Прехранбени производи, пијалаци и тутунски производи	230 422	209 158	197 747	223 682	Food products, beverages and tobacco
Текстил и текстилни производи, кожа и кожни производи	1 089	1 343	1 964	4 097	Textiles and textile products; leather and leather products
Дрво и производи од дрво и плута (освен мебел), предмети од слама и плетарски материјали, целулоза, хартија и производи од хартија, материјали за печатење и снимени записи	290 464	202 845	168 260	159 598	Wood and products of wood and cork (except furniture); articles of straw and plaiting materials; pulp, paper and paper products; printed matter and recorded media
Кокс и производи од рафинирање на нафта	288 884	298 080	277 815	240 282	Coke and refined petroleum products
Хемикалии, хемиски производи, вештачки и синтетички влакна, производи од гума и пластични маси, нуклеарни горива	78 906	56 759	44 307	63 677	Chemicals, chemical products and man-made fibres; rubber and plastic products; nuclear fuel
Други неметални минерални производи	37 746	34 100	34 387	32 267	Other non-metallic mineral products
Основни метали, произведени метални производи, освен машини и постројки	859 451	803 046	533 072	385 385	Basic metals; fabricated metal products, except machinery and equipment
Машини и постројки, неспомнати на друго место, канцелариски машини и компјутери, електрични машини и апарати, неспомнати на друго место, радија, телевизори и комуникациски постројки и апарати, медицински, прецизни и оптички инструменти, часовници и рачни часовници	18 588	17 987	11 978	14 392	Machinery and equipment n.e.c.; office machinery and computers; electrical machinery and apparatus n.e.c.; radio, television and communication equipment and apparatus; medical, precision and optical instruments; watches and clocks
Транспортни средства	8 416	8 611	6 233	2 635	Transport equipment
Мебел, друга произведена стока, неспомната на друго место	12 839	10 580	2 873	6 407	Furniture; other manufactured goods n.e.c.
Секундарни сировини, комунален отпад и друг отпад	-	-	-	-	Secondary raw materials; municipal wastes and other wastes
Поштенски пратки	-	-	-	-	Mail, parcels
Опрема и материјали кои се користат во транспортот на стоки	442 897	426 769	361 529	339 974	Equipment and material utilized in the transport of goods
Пренесување на стоки заради преселување на домаќинства и канцеларии, пренесување на багаж одвоено од патниците, пренесување на возила за поправка, други непродажни стоки, неспомнати на друго место	6 252	3 212	3 559	1 591	Goods moved in the course of household and office removals; baggage and articles accompanying travellers; motor vehicles being moved for repair; other non-market goods n.e.c.
Групирани стоки, мешани видови на стоки кои се транспортираат заедно	3 974	669	122	-	Grouped goods: mixture of types of goods which are transported together
Неидентификувани (неодредени) стоки, стоки кои поради некоја причина не може да бидат идентификувани и не можат да бидат распоредени во групите од 01 до 16	61	275	440	578	Unidentifiable goods: goods which for any reason cannot be identified and therefore cannot be assigned to groups 01 - 16
Други стоки, неспомнати на друго место	16 758	24 693	22 938	31 920	Other goods n.e.c.

T-08: Превезена стока во товарниот железнички превоз по видови

T-08: Rail transport of goods according to type

во илјади

in '000

Транспортна класификација на стоки НСТ	2010	2011	2012	2013	Standard Goods Classification for Transport Statistics - NST
Нето-тонски километри - вкупно	524 965	478 925	422 983	420 930	Net tonne-kilometres - total
Земјоделски производи, производи од лов и шумарство, риби и други производи од риболов	346	330	308	470	Products of agriculture, hunting and forestry; fish and other fishing products
Јаглен и лигнит, сурова нафта и природен гас	29 110	29 559	47 139	40 843	Coal and lignite; crude petroleum and natural gas
Метални руди и други производи на рударството и вадењето камен, тресет, уранова и ториумова руда	85 411	71 432	84 283	85 802	Metal ores and other mining and quarrying products; peat; uranium and thorium ores
Прехранбени производи, пијалаци и тутунски производи	46 246	41 841	31 379	48 775	Food products, beverages and tobacco
Текстил и текстилни производи, кожа и кожни производи	270	327	487	1 016	Textiles and textile products; leather and leather products
Дрво и производи од дрво и плута (освен мебел), предмети од слама и плетарски материјали, целулоза, хартија и производи од хартија, материјали за печатење и снимени записи	67 726	46 395	38 693	37 517	Wood and products of wood and cork (except furniture); articles of straw and plaiting materials; pulp, paper and paper products; printed matter and recorded media
Кокс и производи од рафинирање на нафта	48 066	55 935	50 687	46 057	Coke and refined petroleum products
Хемикалии, хемиски производи, вештачки и синтетички влакна, производи од гума и пластични маси, нуклеарни горива	16 477	11 667	8 598	13 099	Chemicals, chemical products and man-made fibres; rubber and plastic products; nuclear fuel
Други неметални минерални производи	7 648	7 384	6 890	6 732	Other non-metallic mineral products
Основни метали, произведени метални производи, освен машини и постројки	103 507	99 373	61 973	49 047	Basic metals; fabricated metal products, except machinery and equipment
Машини и постројки, неспомнати на друго место, канцелариски машини и компјутери, електрични машини и апарати, неспомнати на друго место, радија, телевизори и комуникациски постројки и апарати, медицински, прецизни и оптички инструменти, часовници и рачни часовници	3 942	3 972	2 603	3 143	Machinery and equipment n.e.c.; office machinery and computers; electrical machinery and apparatus n.e.c.; radio, television and communication equipment and apparatus; medical, precision and optical instruments; watches and clocks
Транспортни средства	1 679	1 604	1 070	401	Transport equipment
Мебел, друга произведена стока, неспомната на друго место	2 807	2 313	634	1 466	Furniture; other manufactured goods n.e.c.
Секундарни сировини, комунален отпад и друг отпад	-	-	-	-	Secondary raw materials; municipal wastes and other wastes
Поштенски пратки	-	-	-	-	Mail, parcels
Опрема и материјали кои се користат во транспортот на стоки	106 967	102 166	85 070	81 300	Equipment and material utilized in the transport of goods
Пренесување на стоки заради преселување на домаќинства и канцеларии, пренесување на багаж одвоено од патниците, пренесување на возила за поправка, други непродажни стоки, неспомнати на друго место	1 414	603	677	280	Goods moved in the course of household and office removals; baggage and articles accompanying travellers; motor vehicles being moved for repair; other non-market goods n.e.c.
Групирани стоки, мешани видови на стоки кои се транспортираат заедно	908	95	13	-	Grouped goods: mixture of types of goods which are transported together
Неидентификувани (неодредени) стоки, стоки кои поради некоја причина не може да бидат идентификувани и не можат да бидат распоредени во групите од 01 до 16	15	68	109	143	Unidentifiable goods: goods which for any reason cannot be identified and therefore cannot be assigned to groups 01 - 16
Други стоки, неспомнати на друго место	2 426	3 861	2 370	4 839	Other goods n.e.c.

T-09: Превезена стока во товарниот железнички превоз по видови - извоз

T-09: Rail transport of goods according to type - international out

во тони					in tonnes
Транспортна класификација на стоки НСТ	2010	2011	2012	2013	Standard Goods Classification for Transport Statistics - NST
Превезена стока-вкупно	267 101	283 734	165 241	87 555	Goods carried - total
Земјоделски производи, производи од лов и шумарство, риби и други производи од риболов	-	-	-	-	Products of agriculture, hunting and forestry; fish and other fishing products
Јаглен и лигнит, сурова нафта и природен гас	-	-	-	-	Coal and lignite; crude petroleum and natural gas
Метални руди и други производи на рударството и вадењето камен, тресет, уранова и ториумова руда	8 492	3 344	3 809	-	Metal ores and other mining and quarrying products; peat; uranium and thorium ores
Прехранбени производи, пијалаци и тутунски производи	389	198	171	812	Food products, beverages and tobacco
Текстил и текстилни производи, кожа и кожни производи	-	-	-	2	Textiles and textile products; leather and leather products
Дрво и производи од дрво и плута (освен мебел), предмети од слама и плетарски материјали, целулоза, хартија и производи од хартија, материјали за печатење и снимени записи	1 215	1 339	438	53	Wood and products of wood and cork (except furniture); articles of straw and plaiting materials; pulp, paper and paper products; printed matter and recorded media
Кокс и производи од рафинирање на нафта	-	736	22	-	Coke and refined petroleum products
Хемикалии, хемиски производи, вештачки и синтетички влакна, производи од гума и пластични маси, нуклеарни горива	-	50	-	-	Chemicals, chemical products and man-made fibres; rubber and plastic products; nuclear fuel
Други неметални минерални производи	-	172	-	-	Other non-metallic mineral products
Основни метали, произведени метални производи, освен машини и постројки	233 324	252 481	139 598	74 549	Basic metals; fabricated metal products, except machinery and equipment
Машини и постројки, неспомнати на друго место, канцелариски машини и компјутери, електрични машини и апарати, неспомнати на друго место, радија, телевизори и комуникациски постројки и апарати, медицински, прецизни и оптички инструменти, часовници и рачни часовници	88	67	40	32	Machinery and equipment n.e.c.; office machinery and computers; electrical machinery and apparatus n.e.c.; radio, television and communication equipment and apparatus; medical, precision and optical instruments; watches and clocks
Транспортни средства	2 356	3 862	812	537	Transport equipment
Мебел, друга произведена стока, неспомната на друго место	2 629	2 073	481	817	Furniture; other manufactured goods n.e.c.
Секундарни сировини, комунален отпад и друг отпад	-	-	-	-	Secondary raw materials; municipal wastes and other wastes
Поштенски пратки	-	-	-	-	Mail, parcels
Опрема и материјали кои се користат во транспортот на стоки	15 335	19 201	19 870	10 753	Equipment and material utilized in the transport of goods
Пренесување на стоки заради преселување на домаќинства и канцеларии, пренесување на багаж одвоено од патниците, пренесување на возила за поправка, други непродажни стоки, неспомнати на друго место	58	-	-	-	Goods moved in the course of household and office removals; baggage and articles accompanying travellers; motor vehicles being moved for repair; other non-market goods n.e.c.
Групирани стоки, мешани видови на стоки кои се транспортираат заедно	3 215	211	-	-	Grouped goods: mixture of types of goods which are transported together
Неидентификувани (неодредени) стоки, стоки кои поради некоја причина не може да бидат идентификувани и не можат да бидат распоредени во групите од 01 до 16	-	-	-	-	Unidentifiable goods: goods which for any reason cannot be identified and therefore cannot be assigned to groups 01 - 16
Други стоки, неспомнати на друго место	-	-	-	-	Other goods n.e.c.

T-10: Превезена стока во товарниот железнички превоз по видови - извоз

T-10: Rail transport of goods according to type - international out

во илјади

in '000

Транспортна класификација на стоки НСТ	2010	2011	2012	2013	Standard Goods Classification for Transport Statistics - NST
Нето-тонски километри - вкупно	43 909	47 271	25 356	14 579	Net tonne-kilometres - total
Земјоделски производи, производи од лов и шумарство, риби и други производи од риболов	-	-	-	-	Products of agriculture, hunting and forestry; fish and other fishing products
Јаглен и лигнит, сурова нафта и природен гас	-	-	-	-	Coal and lignite; crude petroleum and natural gas
Метални руди и други производи на рударството и вадењето камен, тресет, уранова и ториумова руда	532	336	240	-	Metal ores and other mining and quarrying products; peat; uranium and thorium ores
Прехранбени производи, пијалаци и тутунски производи	25	13	35	217	Food products, beverages and tobacco
Текстил и текстилни производи, кожа и кожни производи	-	-	-	-	Textiles and textile products; leather and leather products
Дрво и производи од дрво и плута (освен мебел), предмети од слама и плетарски материјали, целулоза, хартија и производи од хартија, материјали за печатење и снимени записи	72	79	30	8	Wood and products of wood and cork (except furniture); articles of straw and plaiting materials; pulp, paper and paper products; printed matter and recorded media
Кокс и производи од рафинирање на нафта	-	54	1	-	Coke and refined petroleum products
Хемикалии, хемиски производи, вештачки и синтетички влакна, производи од гума и пластични маси, нуклеарни горива	-	3	-	-	Chemicals, chemical products and man-made fibres; rubber and plastic products; nuclear fuel
Други неметални минерални производи	-	23	-	-	Other non-metallic mineral products
Основни метали, произведени метални производи, освен машини и постројки	39 364	43 345	23 076	13 415	Basic metals; fabricated metal products, except machinery and equipment
Машини и постројки, неспомнати на друго место, канцелариски машини и компјутери, електрични машини и апарати, неспомнати на друго место, радија, телевизори и комуникациски постројки и апарати, медицински, прецизни и оптички инструменти, часовници и рачни часовници	8	9	2	5	Machinery and equipment n.e.c.; office machinery and computers; electrical machinery and apparatus n.e.c.; radio, television and communication equipment and apparatus; medical, precision and optical instruments; watches and clocks
Транспортни средства	452	625	89	14	Transport equipment
Мебел, друга произведена стока, неспомната на друго место	275	203	44	80	Furniture; other manufactured goods n.e.c.
Секундарни сировини, комунален отпад и друг отпад	-	-	-	-	Secondary raw materials; municipal wastes and other wastes
Поштенски пратки	-	-	-	-	Mail, parcels
Опрема и материјали кои се користат во транспортот на стоки	2 410	2 531	1 839	840	Equipment and material utilized in the transport of goods
Пренесување на стоки заради преселување на домаќинства и канцеларии, пренесување на багаж одвоено од патниците, пренесување на возила за поправка, други непродажни стоки, неспомнати на друго место	6	-	-	-	Goods moved in the course of household and office removals; baggage and articles accompanying travellers; motor vehicles being moved for repair; other non-market goods n.e.c.
Групирани стоки, мешани видови на стоки кои се транспортираат заедно	765	50	-	-	Grouped goods: mixture of types of goods which are transported together
Неидентификувани (неодредени) стоки, стоки кои поради некоја причина не може да бидат идентификувани и не можат да бидат распоредени во групите од 01 до 16	-	-	-	-	Unidentifiable goods: goods which for any reason cannot be identified and therefore cannot be assigned to groups 01 - 16
Други стоки, неспомнати на друго место	-	-	-	-	Other goods n.e.c.

T-11: Превезена стока во товарниот железнички превоз по видови - увоз

T-11: Rail transport of goods according to type - international in

во тони

in tonnes

Транспортна класификација на стоки НСТ	2010	2011	2012	2013	Standard Goods Classification for Transport Statistics - NST
Превезена стока-вкупно	1 831 864	1 602 835	1 644 325	1 405 249	Goods carried - total
Земјоделски производи, производи од лов и шумарство, риби и други производи од риболов	-	-	-	-	Products of agriculture, hunting and forestry; fish and other fishing products
Јаглен и лигнит, сурова нафта и природен гас	198 139	179 234	295 002	246 815	Coal and lignite; crude petroleum and natural gas
Метални руди и други производи на рударството и вадењето камен, тресет, уранова и ториумова руда	591 031	487 355	571 300	527 292	Metal ores and other mining and quarrying products; peat; uranium and thorium ores
Прехранбени производи, пијалаци и тутунски производи	69 924	64 027	97 829	46 614	Food products, beverages and tobacco
Текстил и текстилни производи, кожа и кожни производи	25 701	50	-	-	Textiles and textile products; leather and leather products
Дрво и производи од дрво и плута (освен мебел), предмети од слама и плетарски материјали, целулоза, хартија и производи од хартија, материјали за печатење и снимени записи	283 235	23 943	19 707	13 367	Wood and products of wood and cork (except furniture); articles of straw and plaiting materials; pulp, paper and paper products; printed matter and recorded media
Кокс и производи од рафинирање на нафта	13 036	246 885	220 455	234 892	Coke and refined petroleum products
Хемикалии, хемиски производи, вештачки и синтетички влакна, производи од гума и пластични маси, нуклеарни горива	11 469	12 438	11 959	13 491	Chemicals, chemical products and man-made fibres; rubber and plastic products; nuclear fuel
Други неметални минерални производи	576 468	8 514	14 432	9 024	Other non-metallic mineral products
Основни метали, произведени метални производи, освен машини и постројки	5 478	514 483	359 192	261 039	Basic metals; fabricated metal products, except machinery and equipment
Машини и постројки, неспомнати на друго место, канцелариски машини и компјутери, електрични машини и апарати, неспомнати на друго место, радија, телевизори и комуникациски постројки и апарати, медицински, прецизни и оптички инструменти, часовници и рачни часовници	2 292	3 575	2 255	2 880	Machinery and equipment n.e.c.; office machinery and computers; electrical machinery and apparatus n.e.c.; radio, television and communication equipment and apparatus; medical, precision and optical instruments; watches and clocks
Транспортни средства	-	2 820	2 606	1 425	Transport equipment
Мебел, друга произведена стока, неспомната на друго место	-	31	18	-	Furniture; other manufactured goods n.e.c.
Секундарни сировини, комунален отпад и друг отпад	-	-	-	-	Secondary raw materials; municipal wastes and other wastes
Поштенски пратки	-	-	-	-	Mail, parcels
Опрема и материјали кои се користат во транспортот на стоки	44 447	43 382	29 670	20 906	Equipment and material utilized in the transport of goods
Пренесување на стоки заради преселување на домаќинства и канцеларии, пренесување на багаж одвоено од патниците, пренесување на возила за поправка, други непродажни стоки, неспомнати на друго место	1 525	1 917	2 185	1 234	Goods moved in the course of household and office removals; baggage and articles accompanying travellers; motor vehicles being moved for repair; other non-market goods n.e.c.
Групирани стоки, мешани видови на стоки кои се транспортираат заедно	512	-	-	-	Grouped goods: mixture of types of goods which are transported together
Неидентификувани (неодредени) стоки, стоки кои поради некоја причина не може да бидат идентификувани и не можат да бидат распоредени во групите од 01 до 16	-	-	-	-	Unidentifiable goods: goods which for any reason cannot be identified and therefore cannot be assigned to groups 01 - 16
Други стоки, неспомнати на друго место	8 607	14 181	17 715	26 270	Other goods n.e.c.

T-12: Превезена стока во товарниот железнички превоз по видови - увоз

T-12: Rail transport of goods according to type - international in

во илјади

in '000

Транспортна класификација на стоки НСТ	2010	2011	2012	2013	Standard Goods Classification for Transport Statistics - NST
Нето-тонски километри - вкупно	235 293	212 995	222 864	211 566	Net tonne-kilometres - total
Земјоделски производи, производи од лов и шумарство, риби и други производи од риболов	-	-	-	-	Products of agriculture, hunting and forestry; fish and other fishing products
Јаглен и лигнит, сурова нафта и природен гас	29 090	29 549	47 112	40 833	Coal and lignite; crude petroleum and natural gas
Метални руди и други производи на рударството и вадењето камен, тресет, уранова и ториумова руда	84 657	70 896	84 043	85 796	Metal ores and other mining and quarrying products; peat; uranium and thorium ores
Прехранбени производи, пијалаци и тутунски производи	6 515	5 885	6 607	4 847	Food products, beverages and tobacco
Текстил и текстилни производи, кожа и кожни производи	-	6	-	-	Textiles and textile products; leather and leather products
Дрво и производи од дрво и плута (освен мебел), предмети од слама и плетарски материјали, целулоза, хартија и производи од хартија, материјали за печатење и снимени записи	2 294	2 280	2 131	1 497	Wood and products of wood and cork (except furniture); articles of straw and plaiting materials; pulp, paper and paper products; printed matter and recorded media
Кокс и производи од рафинирање на нафта	47 068	43 367	41 501	44 720	Coke and refined petroleum products
Хемикалии, хемиски производи, вештачки и синтетички влакна, производи од гума и пластични маси, нуклеарни горива	1 139	1 024	918	1 104	Chemicals, chemical products and man-made fibres; rubber and plastic products; nuclear fuel
Други неметални минерални производи	1 131	1 059	1 989	1 181	Other non-metallic mineral products
Основни метали, произведени метални производи, освен машини и постројки	52 047	47 160	30 801	23 409	Basic metals; fabricated metal products, except machinery and equipment
Машини и постројки, неспомнати на друго место, канцелариски машини и компјутери, електрични машини и апарати, неспомнати на друго место, радија, телевизори и комуникациски постројки и апарати, медицински, прецизни и оптички инструменти, часовници и рачни часовници	712	409	201	305	Machinery and equipment n.e.c.; office machinery and computers; electrical machinery and apparatus n.e.c.; radio, television and communication equipment and apparatus; medical, precision and optical instruments; watches and clocks
Транспортни средства	319	500	291	247	Transport equipment
Мебел, друга произведена стока, неспомната на друго место	-	7	1	-	Furniture; other manufactured goods n.e.c.
Секундарни суровини, комунален отпад и друг отпад	-	-	-	-	Equipment and material utilized in the transport of goods
Поштенски пратки	-	-	-	-	Mail, parcels
Опрема и материјали кои се користат во транспортот на стоки	9 544	9 317	5 858	3 997	Equipment and material utilized in the transport of goods
Пренесување на стоки заради преселување на домаќинства и канцеларии, пренесување на багаж одвоено од патниците, пренесување на возила за поправка, други непродажни стоки, неспомнати на друго место	250	282	336	192	Goods moved in the course of household and office removals; baggage and articles accompanying travellers; motor vehicles being moved for repair; other non-market goods n.e.c.
Групираны стоки, мешани видови на стоки кои се транспортираат заедно	122	-	-	-	Grouped goods: mixture of types of goods which are transported together
Неидентификувани (неодредени) стоки, стоки кои поради некоја причина не може да бидат идентификувани и не можат да бидат распоредени во групите од 01 до 16	405	-	-	-	Unidentifiable goods: goods which for any reason cannot be identified and therefore cannot be assigned to groups 01 - 16
Други стоки, неспомнати на друго место	-	1 254	1 075	3 438	Other goods n.e.c.

T-13: Превезена стока во товарниот железнички превоз по видови - транзит

T-13: Rail transport of goods according to type - transit

во тони

in tonnes

Транспортна класификација на стоки НСТ	2010	2011	2012	2013	Standard Goods Classification for Transport Statistics - NST
Превезена стока-вкупно	976 555	875 908	696 109	763 639	Goods carried - total
Земјоделски производи, производи од лов и шумарство, риби и други производи од риболов	-	-	-	-	Products of agriculture, hunting and forestry; fish and other fishing products
Јаглен и лигнит, сурова нафта и природен гас	80	40	111	40	Coal and lignite; crude petroleum and natural gas
Метални руди и други производи на рударството и вадењето камен, тресет, уранова и ториумова руда	893	804	-	24	Metal ores and other mining and quarrying products; peat; uranium and thorium ores
Прехранбени производи, пијалаци и тутунски производи	160 109	144 933	99 747	176 256	Food products, beverages and tobacco
Текстил и текстилни производи, кожа и кожни производи	1 089	1 293	1 964	4 095	Textiles and textile products; leather and leather products
Дрво и производи од дрво и плута (освен мебел), предмети од слама и плетарски материјали, целулоза, хартија и производи од хартија, материјали за печатење и снимени записи	263 548	177 563	146 210	144 195	Wood and products of wood and cork (except furniture); articles of straw and plaiting materials; pulp, paper and paper products; printed matter and recorded media
Кокс и производи од рафинирање на нафта	2 181	50 459	36 182	5 390	Coke and refined petroleum products
Хемикалии, хемиски производи, вештачки и синтетички влакна, производи од гума и пластични маси, нуклеарни горива	50 960	38 792	28 383	34 162	Chemicals, chemical products and man-made fibres; rubber and plastic products; nuclear fuel
Други неметални минерални производи	26 277	25 414	18 839	18 272	Other non-metallic mineral products
Основни метали, произведени метални производи, освен машини и постројки	48 587	35 620	30 833	49 065	Basic metals; fabricated metal products, except machinery and equipment
Машини и постројки, неспомнати на друго место, канцелариски машини и компјутери, електрични машини и апарати, неспомнати на друго место, радија, телевизори и комуникациски постројки и апарати, медицински, прецизни и оптички инструменти, часовници и рачни часовници	12 979	14 317	9 643	11 155	Machinery and equipment n.e.c.; office machinery and computers; electrical machinery and apparatus n.e.c.; radio, television and communication equipment and apparatus; medical, precision and optical instruments; watches and clocks
Транспортни средства	3 646	1 929	2 773	495	Transport equipment
Мебел, друга произведена стока, неспомната на друго место	10 210	8 476	2 374	5 590	Furniture; other manufactured goods n.e.c.
Секундарни сировини, комунален отпад и друг отпад	-	-	-	-	Secondary raw materials; municipal wastes and other wastes
Поштенски пратки	-	-	-	-	Mail, parcels
Опрема и материјали кои се користат во транспортот на стоки	383 115	364 186	311 989	308 315	Equipment and material utilized in the transport of goods
Пренесување на стоки заради преселување на домаќинства и канцеларии, пренесување на багаж одвоено од патниците, пренесување на возила за поправка, други непродажни стоки, неспомнати на друго место	4 669	1 295	1 374	357	Goods moved in the course of household and office removals; baggage and articles accompanying travellers; motor vehicles being moved for repair; other non-market goods n.e.c.
Групирани стоки, мешани видови на стоки кои се транспортираат заедно	-	-	24	-	Grouped goods: mixture of types of goods which are transported together
Неидентификувани (неодредени) стоки, стоки кои поради некоја причина не може да бидат идентификувани и не можат да бидат распоредени во групите од 01 до 16	61	275	440	578	Unidentifiable goods: goods which for any reason cannot be identified and therefore cannot be assigned to groups 01 - 16
Други стоки, неспомнати на друго место	8 151	10 512	5 223	5 650	Other goods n.e.c.

T-14: Превезена стока во товарниот железнички превоз по видови - транзит

T-14: Rail transport of goods according to type - transit

во илјади

in '000

Транспортна класификација на стоки НСТ	2010	2011	2012	2013	Standard Goods Classification for Transport Statistics - NST
Нето-тонски километри - вкупно	242 186	217 225	172 635	189 382	Net tonne-kilometres - total
Земјоделски производи, производи од лов и шумарство, риби и други производи од риболов	-	-	-	-	Products of agriculture, hunting and forestry; fish and other fishing products
Јаглен и лигнит, сурова нафта и природен гас	20	10	27	10	Coal and lignite; crude petroleum and natural gas
Метални руди и други производи на рударството и вадењето камен, тресет, уранова и ториумова руда	221	199	-	6	Metal ores and other mining and quarrying products; peat; uranium and thorium ores
Прехранбени производи, пијалаци и тутунски производи	39 707	35 943	24 737	43 711	Food products, beverages and tobacco
Текстил и текстилни производи, кожа и кожни производи	270	321	487	1 016	Textiles and textile products; leather and leather products
Дрво и производи од дрво и плута (освен мебел), предмети од слама и плетарски материјали, целулоза, хартија и производи од хартија, материјали за печатење и снимени записи	65 360	44 036	36 260	35 760	Wood and products of wood and cork (except furniture); articles of straw and plaiting materials; pulp, paper and paper products; printed matter and recorded media
Кокс и производи од рафинирање на нафта	541	12 514	8 973	1 337	Coke and refined petroleum products
Хемикалии, хемиски производи, вештачки и синтетички влакна, производи од гума и пластични маси, нуклеарни горива	12 638	9 620	7 039	8 472	Chemicals, chemical products and man-made fibres; rubber and plastic products; nuclear fuel
Други неметални минерални производи	6 517	6 302	4 672	4 532	Other non-metallic mineral products
Основни метали, произведени метални производи, освен машини и постројки	12 050	8 834	7 647	12 168	Basic metals; fabricated metal products, except machinery and equipment
Машини и постројки, неспомнати на друго место, канцелариски машини и компјутери, електрични машини и апарати, неспомнати на друго место, радија, телевизори и комуникациски постројки и апарати, медицински, прецизни и оптички инструменти, часовници и рачни часовници	3 219	3 550	2 392	2 766	Machinery and equipment n.e.c.; office machinery and computers; electrical machinery and apparatus n.e.c.; radio, television and communication equipment and apparatus; medical, precision and optical instruments; watches and clocks
Транспортни средства	904	479	688	123	Transport equipment
Мебел, друга произведена стока, неспомната на друго место	2 532	2 103	589	1 386	Furniture; other manufactured goods n.e.c.
Секундарни сировини, комунален отпад и друг отпад	-	-	-	-	Secondary raw materials; municipal wastes and other wastes
Поштенски пратки	-	-	-	-	Mail, parcels
Опрема и материјали кои се користат во транспортот на стоки	95 012	90 318	77 373	76 463	Equipment and material utilized in the transport of goods
Пренесување на стоки заради преселување на домаќинства и канцеларии, пренесување на багаж одвоено од патниците, пренесување на возила за поправка, други непродажни стоки, неспомнати на друго место	1 158	321	341	88	Goods moved in the course of household and office removals; baggage and articles accompanying travellers; motor vehicles being moved for repair; other non-market goods n.e.c.
Групирани стоки, мешани видови на стоки кои се транспортираат заедно	-	-	6	-	Grouped goods: mixture of types of goods which are transported together
Неидентификувани (неодредени) стоки, стоки кои поради некоја причина не може да бидат идентификувани и не можат да бидат распоредени во групите од 01 до 16	15	68	109	143	Unidentifiable goods: goods which for any reason cannot be identified and therefore cannot be assigned to groups 01 - 16
Други стоки, неспомнати на друго место	2 022	2 607	1 295	1 401	Other goods n.e.c.

ПОПИС НА Е-ЖЕЛЕЗНИЧКИОТ СООБРАЌАЈ, 2010

Пописот на Е-железничкиот сообраќај за првпат е спроведен во 2010 година.

Пописот на Е-железничкиот сообраќај во 2010 година е спроведен на целата Е-железничка мрежа.

Вкупната должина на Е-железничката мрежа во Република Македонија изнесува 246.8 км.

Со Пописот на Е-железничкиот сообраќај се обезбедуваат податоци за Е-железничката мрежа со цел да се олесни организирањето и планирањето на меѓународниот товарен и патнички сообраќај помеѓу земјите-членки на UN/ECE.

Пописот е реализиран во согласност со Европскиот договор за главните меѓународни железнички линии (AGC) од 1985 година.

Според договорот AGC, Пописот на Е-железничкиот сообраќај се спроведе на железничката линија :

Е-85 (Прешево-) Табановце - Скопје - Гевгелија (-Идомени) (Генерал Јанковиќ-) Волково

Во спроведувањето на Пописот беа вклучени двете железнички претпријатија - Македонски железници - Транспорт АД и Македонски железници - Инфраструктура.

Во Пописот на Е-железничкиот сообраќај се опфатени две категории на возови:

1. Патнички возови
2. Товарни возови

Податоци за бројот на возовите

1. Годишен број на возови по сегменти од мрежата за товарните возови
2. Годишен број на возови по сегменти од мрежата за патничките возови

Податоци за бројот на остварените километри

1. Возни километри на товарните возови остварени на Е-железничката мрежа
2. Возни километри на товарните возови остварени на националната железничка мрежа
3. Возни километри на патничките возови остварени на Е-железничката мрежа
4. Возни километри на патничките возови остварени на националната железничка мрежа

Податоци за инфраструктурата

1. Широчина на колосекот
2. Должина на оперативните пруги
3. Број на колосеци
4. Електрификација на сегментот
5. Вид на струја и волтажа
6. Географски координати на железничкиот мрежен сегмент

E-RAIL TRAFFIC CENSUS, 2010

The E-Rail Traffic Census was conducted for the first time in 2010.

The 2010 E-Rail Traffic Census covered the entire E-railway network.

The total length of the E-railway network in the Republic of Macedonia is 246.8 km.

The E-Rail Traffic Census provides data on the E-railway network for the purpose of facilitating the organisation and planning of international goods and passenger transport between UN/ECE member countries.

The Census was executed in accordance with the European Agreement on Main International Railway Lines (AGC) of 1985.

According to the AGC Agreement, the E-Rail Traffic Census was conducted on the railway line:

E-85 (Preshevo-) Tabanovce – Skopje – Gevgelija (-Idomeni) (General Jankovic-) Volkovo

Both railway enterprises, Macedonian Railways – Transport JSC and Macedonian Railways - Infrastructure, took part in the execution of the Census.

Two categories of trains were covered by the E-Rail Traffic Census:

1. Passenger trains

2. Goods trains

Data on the number of trains

1. Annual number of goods trains per network segment

2. Annual number of passenger trains per network segment

Data on train-kilometres

1. Goods train-kilometres on E-railway network

2. Goods train-kilometres on national railway network

3. Passenger train-kilometres on E-railway network

4. Passenger train-kilometres on national railway network

Data on the infrastructure

1. Track gauge

2. Length of operational railways

3. Number of tracks

4. Segment electrification

5. Type of current and voltage

6. Geographical coordinates of the rail network segment

Сообраќајни текови (протоци) на железничката мрежа, 2010

Traffic flows on the rail network, 2010

T-15: Движење на товарните возови/годишно

T-15: Goods train movements per year

Мрежен сегментен идентификатор*	AGC линии** AGC line**	AGTC линии*** AGTC line***	TEN ознака* TEN flag*	Број на возови* Number of trains*	Network segment identifier*
	број number	број number			
MKS 1001 Табановце-Скопје	E 85	-	0	2 693	MKS 1001 Tabanovce-Skopje
MKS 2001 Скопје-Табановце	E 85	-	0	1 909	MKS 2001 Skopje-Tabanovce
MKS 1002 Скопје-Гевгелија	E 85	-	0	2 488	MKS 1002 Skopje-Gevgelija
MKS 2002 Гевгелија-Скопје	E 85	-	0	2 757	MKS 2002 Gevgelija-Skopje
MKS 1003 Волково-Скопје	E 85	-	0	413	MKS 1003 Volkovo-Skopje
MKS 2003 Скопје-Волково	E 85	-	0	627	MKS 2003 Skopje-Volkovo

T-16: Движење на патничките возови/годишно

T-16: Passenger train movements per year

Мрежен сегментен идентификатор*	AGC линии** AGC line**	AGTC линии*** AGTC line***	TEN ознака* TEN flag*	Број на возови* Number of trains*	Network segment identifier*
	број number	број number			
MKS1001 Табановце-Скопје	E 85	-	0	790	MKS1001 Tabanovce-Skopje
MKS2001 Скопје-Табановце	E 85	-	0	790	MKS2001 Skopje-Tabanovce
MKS1002 Скопје-Гевгелија	E 85	-	0	730	MKS1002 Skopje-Gevgelija
MKS2002 Гевгелија-Скопје	E 85	-	0	730	MKS2002 Gevgelija-Skopje
MKS1003 Волково-Скопје	E 85	-	0	366	MKS1003 Volkovo-Skopje
MKS2003 Скопје-Волково	E 85	-	0	365	MKS2003 Skopje-Volkovo

* во согласност со Табела 7

* In accordance with Table 7

** во согласност со договорот AGC

** In accordance with the AGC Agreement

*** во согласност со договорот AGTC

*** In accordance with the AGTC Agreement

<<http://www.unece.org/trans/main/sc2/sc2.html>>.

<<http://www.unece.org/trans/wp24/welcome.html>>.

T-17: Други возни движења (возни услуги)/годишно - опционално
T-17: Other train movements (service trains, etc.) per year - OPTIONAL

Мрежен сегментен идентификатор*	AGC линии** AGC line**	AGTC линии*** AGTC line***	TEN ознака* TEN flag*	Број на возови* Number of trains*	Network segment identifier*
	број number	број number			
МКС1001 Табановце-Скопје	Е 85	-	0	-	МКС1001 Tabanovce-Skopje
МКС2001 Скопје-Табановце	Е 85	-	0	-	МКС2001 Skopje-Tabanovce
МКС1002 Скопје-Гевгелија	Е 85	-	0	-	МКС1002 Skopje-Gevgelija
МКС2002 Гевгелија-Скопје	Е 85	-	0	-	МКС2002 Gevgelija-Skopje
МКС1003 Волково-Скопје	Е 85	-	0	-	МКС1003 Volkovo-Skopje
МКС2003 Скопје-Волково	Е 85	-	0	-	МКС2003 Skopje-Volkovo

T-18: Влечни возни-километри/годишно - опционално
T-18: Hauled train-kilometres per year - optional

Мрежа	Возни километри Train-kilometres			
	патнички возови Passenger trains	товарни возови Goods trains	други возови ¹⁾ Other trains ¹⁾	
Е - железница	324 301	920 791	-	E-Rail
Други национални	1 352 815	42 966	-	Other national
Вкупно	1 677 116	963 757	-	Total

¹⁾ опционално

* во согласност со Табела 7

** во согласност со договорот AGC

*** во согласност со договорот AGTC

¹⁾ Optional

* In accordance with Table 7

** In accordance with the AGC Agreement

*** In accordance with the AGTC Agreement

<<http://www.unece.org/trans/main/sc2/sc2.html>>.

<<http://www.unece.org/trans/wp24/welcome.html>>.

T-19:Технички карактеристики на железнички мрежни сегменти во 2010

T -19: Technical characteristics of the rail network segments in 2010

Мрежен сегментен идентификатор* Network segment identifier*	Од From	До To	Број на AGC линии** AGC line** number	Број на AGTC линии *** AGTC line*** number	TEN ознака* TEN flag*	Широчина на колосекот Track gauge	Должина во км Length in km	Број на колосеци Number of tracks	Сегментот е електрифициран (да/не)? Is the segment electrified (Yes/No)?	Вид на струја (AC/DC) и волтажа Type of current (AC/DC) and voltage
MKS1001	Државна граница Р.Србија - Табановце Border crossing R.Serbia - Tabanovce	Скопје Skopje	E 85	-	0	1 435	49.0	1	Да Yes	DC 25kv
MKS2001	Скопје Skopje	Табановце - Државна граница Р.Србија Tabanovce - Border crossing R.Serbia	E 85	-	0	1 435	49.0	1	Да Yes	DC 25kv
MKS1002	Скопје Skopje	Гевгелија - Државна граница Р.Грција Gevgelija - Border crossing R.Greece	E 85	-	0	1 435	166.7	1	Да Yes	DC 25kv
MKS2002	Државна граница Р.Грција - Гевгелија Border crossing R.Greece - Gevgelija	Скопје Skopje	E 85	-	0	1 435	166.7	1	Да Yes	DC 25kv
MKS1003	Државна граница Р.Косово - Волково Border crossing R. Kosovo - Volkovo	Скопје Skopje	E 85	-	0	1 435	31.1	1	Не No	-
MKS2003	Скопје Skopje	Волково - Државна граница Р.Косово Volkovo - Border crossing R. Kosovo	E 85	-	0	1 435	31.1	1	Не No	-

T-20: Географски координати на железничкиот мрежен сегмент

T-20: Geographical co-ordinates of the rail network segments

Мрежен сегментен идентификатор* Network segment identifier*	Точки-места (географски координати) Points (geographical co-ordinates)		
MKS1001	21 ° 41' 50"	42 ° 13' 57"	Граница со Србија Border crossing R.Serbia
	21 ° 26' 46"	41 ° 59' 28"	Скопје Skopje
MKS2001	21 ° 26' 46"	41 ° 59' 28"	Скопје Skopje
	21 ° 41' 50"	42 ° 13' 57"	Граница со Србија Border crossing R.Serbia
MKS1002	21 ° 26' 46"	41 ° 59' 28"	Скопје Skopje
	22 ° 31' 01"	41 ° 07' 44"	Граница со Грција Border crossing R.Greece
MKS2002	22 ° 31' 01"	41 ° 07' 44"	Граница со Грција Border crossing R.Greece
	21 ° 26' 46"	41 ° 59' 28"	Скопје Skopje
MKS1003	21 ° 18' 23"	42 ° 08' 01"	Граница со Косово Border crossing R. Kosovo
	21 ° 26' 46"	41 ° 59' 28"	Скопје Skopje
MKS2003	21 ° 26' 46"	41 ° 59' 28"	Скопје Skopje
	21 ° 18' 23"	42 ° 08' 01"	Граница со Косово Border crossing R. Kosovo

Табела-21: Опис на варијаблите

Table -21: Description of variables

Име на земјата Country name	Се користи ISO3166-алфа 2 (две позиции за земјата). За Обединетото Кралство се користи UK. Use ISO3166-alpha 2 except the United Kingdom. For the United Kingdom use the UK.	
Мрежен сегментен идентификатор* Network segment identifier*	Се користи ISO3166-алфа 2, освен за Обединетото Кралство. За Обединетото Кралство + S + ознака за правец (1 или 2) + трицифрен број. Препорачливо е сообраќајот во различни правци да се наведе преку назначување посебен мрежен сегмент за секој правец. На пример, Прага-Плзен може да биде 1001, и Плзен-Прага 2001. Use ISO3166-alpha 2 except the United Kingdom. For the United Kingdom + S + indication of direction (1 or 2)+ number of 3 positions. It is recommended that traffic in different directions is reported by designating a separate network segment for each direction. For example, Praha-Plzen could be 1001 and Plzen-Praha 2001.	
TEN (Железничка транспортна европска мрежа) TEN flag (Rail Transport European Network)	0: Не 0: No	1. Да 1: Yes
Број на возови / Number of trains	Нумерички / Numeric	
Географски координати Geographical co-ordinates	<p>Географските координати се сферни координати изразени преку географска ширина и географска должина. Ако се смета дека Земјата е сфера, тогаш географската ширина и должина се аглите од центарот на Земјата до одредена точка на нејзината површина.</p> <p>Географската ширина и географската должина се мерат во степени, минути и секунди. Екваторот има географска ширина од 0°, Северниот пол 90°, а Јужниот пол - 90°.</p> <p>Нулниот меридијан, кој има географска должина од 0°, започнува од Северниот пол, минува низ Гринич, В.Британија, и завршува на Јужниот пол.</p> <p>Треба да се наведат барем координатите на почетните и завршните точки на сегментот.</p> <p>Spherical co-ordinates are measured in latitude and longitude. If the Earth is considered to be a sphere, latitude and longitude are angles measured from the Earth's centre to a point on the Earth's surface. Latitude and longitude are measured in degrees, minutes and seconds. The Equator has latitude 0°, the North Pole 90°, and the South Pole - 90°. The Prime Meridian, indicating a longitude of 0°, starts at the North Pole, passes through Greenwich, England and ends at the South Pole.</p> <p>At least the coordinates of the starting and ending points of the segment should be reported.</p>	

AGC - Европски договор за главни меѓународни железнички линии

AGC - Agreement

TEN - Железничка транспортна европска мрежа

TEN (Rail Transport European Network)

T-22: Железнички незгоди според видот на незгодите

T-22: Railway accidents according to types of accidents

	2010	2011	2012	2013	
Вкупно незгоди	137	104	115	59	Total accidents
Судари	1	-	-	1	Collisions
Лизгање од шини	28	12	25	11	Derailments
Незгоди на патни премини, раскрсници	9	5	6	20	Level crossing accidents
Незгоди на лица предизвикани од возниот парк во движење	11	9	20	23	Accidents to persons caused by rolling stock in motion, with the exception of suicides
Пожар во возниот парк	-	-	-	-	Fire in rolling stock
Други	88	78	64	4	Other

ЕЗЕРСКИ ТРАНСПОРТ

Извор на податоците за статистиката на езерскиот превоз се редовните годишни истражувања за деловните субјекти коишто според Националната класификација на дејностите вршат езерски превоз.

Во Република Македонија езерски превоз се одвива на Охридското Езеро.

Превозот на патници главно се однесува на превозот на туристи до одредени туристички локалитети.

LAKE TRANSPORT

Data sources for lake transport statistics are the regular annual surveys of business entities whose main activity according to the National Classification of Activities is lake transport.

In the Republic of Macedonia the lake transport is performed on Lake Ohrid.

The transport of passengers mainly refers to the transport of tourists to particular tourist locations.

T-23: Езерски транспорт

T-23: Lake transport

	2009	2010	2011	2012	2013	
Патнички бродови						Passenger vessels
Број	3	-	2	3	4	Number
Патнички места	410	-	260	380	530	Passenger seats
Превезени патници, број	62 530	-	28 440	17 690	31 660	Passengers carried, number
Патнички километри во илјади	2 414	-	850	899	608	Passenger-km, in '000
Просечен пат на 1 патник во км	39	-	30	51	19	Average distance travelled per passenger, in km

ВОЗДУХОПЛОВЕН ТРАНСПОРТ

Податоците за воздухопловниот превоз се однесуваат на работата на аеродромите Александар Велики и Св. Апостол Павле.

Редовниот превоз го опфаќа летањето на воздухопловите на редовните линии.

Во чартер-превоз спаѓаат летовите кои се одвиваат вон редовните летови. По правило, одредени корисници го закупуваат целиот воздухоплов на одредена линија.

Во бројот на пристигнати и испратени патници, односно стока, е опфатен домашниот и меѓународниот превоз.

Во бројот на патниците се вклучени и децата, иако не користат седиште во воздухопловот.

Транспортна опрема

Регистар на воздухоплови - флота

Регистарот ја опфаќа флотата на регистрирани воздухоплови во земјата.

Дефиниција на белезите

Лет е операција на воздухопловот преземена за да се превезат патници, стоки или пошта од една почетна дестинација до друга.

Комерцијални летови се летовите што се вршат со воздухопловите на одредени линии, редовни или нередовни, чартер-летови со наплата и расположливи за јавна употреба, а техничките застанувања не се вклучени во бројот на летовите.

Домашни летови се летовите што се вршат меѓу две точки и двете лоцирани на територијата на истата земја.

Меѓународен лет е лет чија почетна дестинација се наоѓа на територијата на една земја, а дестинацијата на слетувањето е во друга земја.

Линиите на летање претставуваат растојание од почетната дестинација до крајната дестинација, аеродром- аеродром растојание. Линијата се брои во двата правца.

Патници во воздухопловниот превоз се сметаат сите лица кои купиле билет за да бидат превезени на одредено растојание во воздухопловниот превоз. Во бројот на патниците не се вклучуваат лицата кои купиле билети, но не ги искористиле. Во бројот на патници не влегува бројот на екипажот.

Патнички товарен фактор е **однос меѓу реализираните патнички километри и расположливите патнички километри**.

Товар подразбира превоз на сите стоки во согласност со товарниот лист за превоз, освен поштата, и се изразува во тони. Како товар се смета и платениот багаж на патниците што е внесен во товарниот лист. Исто така, за товар се сметаат и залихите на гориво и мазиво.

Товарен фактор е однос меѓу остварените тон-километри и расположливите тон-километри.

Пошта подразбира превоз на сите писмоносни пратки, пакети и весници кои се примаат од страна на претставниците на поштата на воздухопловната компанија за да бидат предадени на поштенскиот субјект по завршувањето на превозот и мазиво.

AIR TRANSPORT

Data on air transport refer to the operations of the airports Alexander the Great and St. Paul the Apostle.

Regular transport includes aircraft flights on regular lines.

Charter transport covers flights that are performed outside of regularly scheduled services. In charter flights, the entire aircraft is rented for a particular line.

The number of arrived and departed passengers and goods covers domestic and international transport.

The number of passengers also includes children, although they don't use a seat in the aircraft.

Transport equipment

Register of aircraft - fleet - All civil aircraft registered in the country.

Definitions

Flight - is an operation carried out by an aircraft to transport passengers, goods and mail from one point to another.

Flight, commercial air transport - the operation of aircraft on one or more stages on a scheduled or non-scheduled basis, which is available to the public for remuneration and for hire. Technical stops are not counted in the number of stages.

Domestic flight - a flight stage flown between points within the domestic boundaries of a country by an airline registered in that country.

International flight - a flight stage with one or both terminals in the territory of a country, other than the country in which the airline is registered.

Flight lines - are distances between the origin and destination, airport to airport distance. The line is counted in both directions.

Passengers in air transport are considered those people who bought a ticket in order to be transported to a certain destination. The number of passengers does not include those persons who bought a ticket but did not use it. The crew also is not included in the number of passengers.

Passenger load factor - a passenger-kilometre performed expressed as a percentage of seat-kilometres available.

Freight implies the transport of all goods according to shipment documents expressed in tonnes, excluding the mail. Also considered as freight is the paid passenger luggage included in the shipment document and the store of fuel and lubricants.

Weight load factor - tonne-kilometre performed expressed as a percentage of tonne-kilometres available.

Mail is considered as the transport of all postage shipments, packages and newspapers received by the representatives of the post office department of the aircraft company to be delivered to the postal entity after the flight has ended.

T-24: Промет на воздухоплови на домашни и странски воздухопловни компании на аеродромите

T-24: Traffic of domestic and international airline companies at the airports

број на летови

number of flights

	2011	2012	2013	
Република Македонија				Republic of Macedonia
Вкупно	11 873	11 284	12 380	Total
Комерцијален превоз-вкупно	10 661	10 145	11 155	Commercial transport - total
Други операции	1 212	1 139	1 225	Other operations
Меѓународен превоз-вкупно	10 661	10 145	11 155	International transport - total
полетале	5 329	5 073	5 580	departed
слетале	5 332	5 072	5 575	arrived
Меѓународен превоз - редовен	8 812	8 440	9 868	International transport - regular
полетале	4 406	4 222	4 935	departed
слетале	4 406	4 218	4 933	arrived
Меѓународен превоз - чартер	1 849	1 705	1 287	International transport - charter
полетале	923	851	645	departed
слетале	926	854	642	arrived
Други операции	1 212	1 139	1 225	Other operations
полетале	614	569	610	departed
слетале	598	570	615	arrived
Од тоа:комерцијални	481	517	527	of which commercial
полетале	242	257	262	departed
слетале	239	260	265	arrived
	Промет со домашни компании			
	Domestic companies			
Меѓународен превоз-вкупно	530	-	-	International transport - total
Меѓународен превоз - редовен	172	-	-	International transport - regular
полетале	87	-	-	departed
слетале	85	-	-	arrived
Меѓународен превоз - чартер	358	-	-	International transport - charter
полетале	178	-	-	departed
слетале	180	-	-	arrived
Други операции	363	216	246	Other operations
полетале	184	107	122	departed
слетале	179	109	124	arrived
Од тоа:комерцијални	43	40	53	of which commercial
полетале	21	20	26	departed
слетале	22	20	27	arrived

T-24: Промет на воздухоплови на домашни и странски воздухопловни компании на аеродромите

T-24: Traffic of domestic and international airline companies at the airports

број на летови

number of flights

	2011	2012	2013	
	Промет со странски компании			
	International companies			
Меѓународен превоз-вкупно	10 131	10 145	11 155	International transport - total
Меѓународен превоз - редовен	8 640	8 440	9 868	International transport - regular
полетале	4 319	4 222	4 935	departed
слетале	4 321	4 218	4 933	arrived
Меѓународен превоз - чартер	1 491	1 705	1 287	International transport - charter
полетале	745	851	645	departed
слетале	746	854	642	arrived
Други операции	849	923	979	Other operations
полетале	430	462	488	departed
слетале	419	461	491	arrived
Од тоа:комерцијални	438	477	474	of which commercial
полетале	221	237	236	departed
слетале	217	240	238	arrived
Аеродром - Александар Велики				Airport - Alexander the Great
	Промет со домашни компании			
	Domestic companies			
Меѓународен превоз-вкупно	428	-	-	International transport - total
Меѓународен превоз - редовен	169	-	-	International transport - regular
полетале	86	-	-	departed
слетале	83	-	-	arrived
Меѓународен превоз - чартер	259	-	-	International transport - charter
полетале	128	-	-	departed
слетале	131	-	-	arrived
Други операции	321	154	206	Other operations
полетале	163	76	102	departed
слетале	158	78	104	arrived
Од тоа:комерцијални	43	40	53	of which commercial
полетале	21	20	26	departed
слетале	22	20	27	arrived
Аеродром - Св.Апостол Павле				Airport - St. Paul the Apostle
	Промет со домашни компании			
	Domestic companies			
Меѓународен превоз-вкупно	102	-	-	International transport - total
Меѓународен превоз - редовен	3	-	-	International transport - regular
полетале	1	-	-	departed
слетале	2	-	-	arrived
Меѓународен превоз - чартер	99	-	-	International transport - charter
полетале	50	-	-	departed
слетале	49	-	-	arrived
Други операции	42	62	40	Other operations
полетале	21	31	20	departed
слетале	21	31	20	arrived
Од тоа:комерцијални	-	-	-	of which commercial
полетале	-	-	-	departed
слетале	-	-	-	arrived

T-24: Промет на воздухоплови на домашни и странски воздухопловни компании на аеродромите

T-24: Traffic of domestic and international airline companies at the airports

број на летови

number of flights

	2011	2012	2013	
Аеродром - Александар Велики				Airport - Alexander the Great
	Промет со странски компании			
	International companies			
Меѓународен превоз-вкупно	9 513	9 477	10 301	International transport - total
Меѓународен превоз - редовен	8 516	8 360	9 248	International transport - regular
полетале	4 257	4 182	4 625	departed
слетале	4 259	4 178	4 623	arrived
Меѓународен превоз - чартер	997	1 117	1 053	International transport - charter
полетале	498	557	528	departed
слетале	499	560	525	arrived
Други операции	705	787	801	Other operations
полетале	358	394	399	departed
слетале	347	393	402	arrived
Од тоа:комерцијални	438	477	474	of which commercial
полетале	221	237	236	departed
слетале	217	240	238	arrived
Аеродром - Св.Апостол Павле				Airport - St. Paul the Apostle
	Промет со странски компании			
	International companies			
Меѓународен превоз-вкупно	618	668	854	International transport - total
Меѓународен превоз - редовен	124	80	620	International transport - regular
полетале	62	40	310	departed
слетале	62	40	310	arrived
Меѓународен превоз - чартер	494	588	234	International transport - charter
полетале	247	294	117	departed
слетале	247	294	117	arrived
Други операции	144	136	178	Other operations
полетале	72	68	89	departed
слетале	72	68	89	arrived
Од тоа:комерцијални	-	-	-	of which commercial
полетале	-	-	-	departed
слетале	-	-	-	arrived

T-25: Промет на патници на домашни и странски воздухопловни компании на аеродромите
T-25: Passenger traffic of domestic and international airline companies at the airports

број	2011	2012	2013	number
Република Македонија				Republic of Macedonia
Вкупно	834 958	912 691*	1 066 628	Total
Комерцијален превоз-вкупно	828 320	902 497*	1 059 588	Commercial transport - total
Транзит	6 638	10 194	7 040	Transit
Меѓународен превоз-вкупно	828 320	902 497*	1 059 588	International transport - total
качени	417 072	454 656*	534 727	embarked
слезени	411 248	447 841*	524 861	disembarked
Транзит	6 638	10 194*	7 040	Transit
Меѓународен превоз - редовен	636 275	717 717	983 849	International transport - regular
качени	319 111	362 696	496 790	embarked
слезени	317 164	355 021	487 059	disembarked
Меѓународен превоз - чартер	192 045	184 780	75 739	International transport - charter
качени	97 961	91 960	37 937	embarked
слезени	94 084	92 820	37 802	disembarked
Транзит	6 638	10 194	7 040	Transit
Меѓународен превоз - редовен	1 824	3 148	3 866	International transport - regular
Меѓународен превоз - чартер	4 814	7 046	3 174	International transport - charter
	Промет со домашни компании			
	Domestic companies			
Меѓународен превоз-вкупно	47 525	-	-	International transport - total
Меѓународен превоз - редовен	17 805	-	-	International transport - regular
качени	9 594	-	-	embarked
слезени	8 211	-	-	disembarked
Меѓународен превоз - чартер	29 720	-	-	International transport - charter
качени	15 255	-	-	embarked
слезени	14 465	-	-	disembarked
Транзит	643	-	-	Transit
Меѓународен превоз - редовен	-	-	-	International transport - regular
Меѓународен превоз - чартер	643	-	-	International transport - charter
	Промет со странски компании			
	International companies			
Меѓународен превоз-вкупно	780 795	902 497	1 059 588	International transport - total
Меѓународен превоз - редовен	618 470	717 717	983 849	International transport - regular
качени	309 517	362 696	496 790	embarked
слезени	308 953	355 021	487 059	disembarked
Меѓународен превоз - чартер	162 325	184 780	75 739	International transport - charter
качени	82 706	91 960	37 937	embarked
слезени	79 619	92 820	37 802	disembarked
Транзит	5 995	10 194	7 040	Transit
Меѓународен превоз - редовен	1 824	3 148	3 866	International transport - regular
Меѓународен превоз - чартер	4 171	7 046	3 174	International transport - charter

T-25: Промет на патници на домашни и странски воздухопловни компании на аеродромите
T-25: Passenger traffic of domestic and international airline companies at the airports

број

number

	2011	2012	2013	
Аеродром - Александар Велики				Airport - Alexander the Great
	Промет со домашни компании			
	Domestic companies			
Меѓународен превоз-вкупно	40 641	-	-	International transport - total
Меѓународен превоз - редовен	17 704	-	-	International transport - regular
качени	9 493	-	-	embarked
слезени	8 211	-	-	disembarked
Меѓународен превоз - чартер	22 937	-	-	International transport - charter
качени	11 444	-	-	embarked
слезени	11 493	-	-	disembarked
Транзит	117	-	-	Transit
Меѓународен превоз - редовен	-	-	-	International transport - regular
Меѓународен превоз - чартер	117	-	-	International transport - charter
Аеродром - Св.Апостол Павле				Airport - St. Paul the Apostle
	Промет со домашни компании			
	Domestic companies			
Меѓународен превоз-вкупно	6 884	-	-	International transport - total
Меѓународен превоз - редовен	-	-	-	International transport - regular
качени	101	-	-	embarked
слезени	-	-	-	disembarked
Меѓународен превоз - чартер	6 783	-	-	International transport - charter
качени	3 811	-	-	embarked
слезени	2 972	-	-	disembarked
Транзит	526	-	-	Transit
Меѓународен превоз - редовен	-	-	-	International transport - regular
Меѓународен превоз - чартер	526	-	-	International transport - charter
Аеродром - Александар Велики				Airport - Alexander the Great
	Промет со странски компании			
	International companies			
Меѓународен превоз-вкупно	716332	828 831	980 729	International transport - total
Меѓународен превоз - редовен	615 267	715 183	928 654	International transport - regular
качени	308 760	361 749	470 183	embarked
слезени	306 507	353 434	458 471	disembarked
Меѓународен превоз - чартер	101 065	113 648	52 075	International transport - charter
качени	50 635	55 797	26 124	embarked
слезени	50 430	57 851	25 951	disembarked
Транзит	3 564	5 749	3 678	Transit
Меѓународен превоз - редовен	814	2 580	1 927	International transport - regular
Меѓународен превоз - чартер	2 750	3 169	1 751	International transport - charter
Аеродром - Св.Апостол Павле				Airport - St. Paul the Apostle
	Промет со странски компании			
	International companies			
Меѓународен превоз-вкупно	64 463	73 666	78 859	International transport - total
Меѓународен превоз - редовен	3 203	2 534	55 195	International transport - regular
качени	757	947	26 607	embarked
слезени	2 446	1 587	28 588	disembarked
Меѓународен превоз - чартер	61 260	71 132	23 664	International transport - charter
качени	32 071	36 163	11 813	embarked
слезени	29 189	34 969	11 851	disembarked
Транзит	2 431	4 445	3 362	Transit
Меѓународен превоз - редовен	1 010	568	1 939	International transport - regular
Меѓународен превоз - чартер	1 421	3 877	1 423	International transport - charter

T-26: Промет на товар на домашни и странски воздухопловни компании на аеродромите
T-26: Freight traffic of domestic and international airline companies at the airports

кг

kg

	2011	2012	2013	
Република Македонија				Republic of Macedonia
Вкупно	2 185 073	2 095 574	2 267 104	Total
Комерцијален превоз-вкупно	2 180 270	2 090 134	2 266 215	Commercial transport - total
Транзит	4 803	5 440	889	Transit
Меѓународен превоз-вкупно	2 180 270	2 090 134	2 266 215	International transport - total
натоварено	578 213	592 932	720 655	loaded
истоварено	1 602 057	1 497 202	1 545 560	unloaded
Транзит	4 803	5 440	889	Transit
Меѓународен превоз - редовен	2 049 545	1 926 041	1 415 082	International transport - regular
натоварено	563 582	518 715	362 727	loaded
истоварено	1 485 963	1 407 326	1 052 355	unloaded
Меѓународен превоз - чартер	130 725	164 093	851 133	International transport - charter
натоварено	14 631	74 217	357 928	loaded
истоварено	116 094	89 876	493 205	unloaded
Транзит	4 803	5 440	889	Transit
Меѓународен превоз - редовен	1 807	588	322	International transport - regular
Меѓународен превоз - чартер	2 996	4 852	567	International transport - charter
	Промет со домашни компании			
	Domestic companies			
Меѓународен превоз-вкупно	3 118	-	-	International transport - total
Меѓународен превоз - редовен	1 675	-	-	International transport - regular
натоварено	-	-	-	loaded
истоварено	1 675	-	-	unloaded
Меѓународен превоз - чартер	1 443	-	-	International transport - charter
натоварено	83	-	-	loaded
истоварено	1 360	-	-	unloaded
Транзит	120	-	-	Transit
Меѓународен превоз - редовен	-	-	-	International transport - regular
Меѓународен превоз - чартер	120	-	-	International transport - charter
	Промет со странски компании			
	International companies			
Меѓународен превоз-вкупно	2 177 152	2 090 134	2 266 215	International transport - total
Меѓународен превоз - редовен	2 047 870	1 926 041	1 415 082	International transport - regular
натоварено	563 582	518 715	362 727	loaded
истоварено	1 484 288	1 407 326	1 052 355	unloaded
Меѓународен превоз - чартер	129 282	164 093	851 133	International transport - charter
натоварено	14 548	74 217	357 928	loaded
истоварено	114 734	89 876	493 205	unloaded
Транзит	4 683	5 440	889	Transit
Меѓународен превоз - редовен	1 807	588	322	International transport - regular
Меѓународен превоз - чартер	2 876	4 852	567	International transport - charter
Аеродром - Александар Велики				Airport - Alexander the Great

T-26: Промет на товар на домашни и странски воздухопловни компании на аеродромите

T-26: Freight traffic of domestic and international airline companies at the airports

кг

kg

	2011	2012	2013	
	Промет со домашни компании			
	Domestic companies			
Меѓународен превоз-вкупно	2 675	-	-	International transport - total
Меѓународен превоз - редовен	1 675	-	-	International transport - regular
натоварено	-	-	-	loaded
истоварено	1 675	-	-	unloaded
Меѓународен превоз - чартер	1 000	-	-	International transport - charter
натоварено	-	-	-	loaded
истоварено	1 000	-	-	unloaded
Транзит	-	-	-	
Меѓународен превоз - редовен	-	-	-	International transport - regular
Меѓународен превоз - чартер	-	-	-	International transport - charter
Аеродром - Св.Апостол Павле				Airport - St. Paul the Apostle
	Промет со домашни компании			
	Domestic companies			
Меѓународен превоз-вкупно	443	-	-	International transport - total
Меѓународен превоз - редовен	-	-	-	International transport - regular
натоварено	-	-	-	loaded
истоварено	-	-	-	unloaded
Меѓународен превоз - чартер	443	-	-	International transport - charter
натоварено	83	-	-	loaded
истоварено	360	-	-	unloaded
Транзит	120	-	-	Transit
Меѓународен превоз - редовен	-	-	-	International transport - regular
Меѓународен превоз - чартер	120	-	-	International transport - charter
Аеродром - Александар Велики				Airport - Alexander the Great
	Промет со странски компании			
	International companies			
Меѓународен превоз-вкупно	2 175 087	2 090 134	2 259 188	International transport - total
Меѓународен превоз - редовен	2 047 313	1 926 041	1 408 415	International transport - regular
натоварено	563 535	518 715	362 727	loaded
истоварено	1 483 778	1 407 326	1 045 688	unloaded
Меѓународен превоз - чартер	127 774	164 093	850 773	International transport - charter
натоварено	13 555	74 217	357 928	loaded
истоварено	114 219	89 876	492 845	unloaded
Транзит	3 123	5 233	855	Transit
Меѓународен превоз - редовен	1 500	381	288	International transport - regular
Меѓународен превоз - чартер	1 623	4 852	567	International transport - charter
Аеродром - Св.Апостол Павле				Airport - St. Paul the Apostle
	Промет со странски компании			
	International companies			
Меѓународен превоз-вкупно	2 065	840	7 027	International transport - total
Меѓународен превоз - редовен	557	10	6 667	International transport - regular
натоварено	47	-	-	loaded
истоварено	510	10	6 667	unloaded
Меѓународен превоз - чартер	1 508	830	360	International transport - charter
натоварено	993	-	-	loaded
истоварено	515	830	360	unloaded
Транзит	1 560	207	34	Transit
Меѓународен превоз - редовен	307	207	34	International transport - regular
Меѓународен превоз - чартер	1 253	-	-	International transport - charter

T-27: Промет на пошта на домашни и странски воздухопловни компании на аеродромите
T-27: Mail traffic of domestic and international airline companies at the airports

кг

kg

	2011	2012	2013	
Република Македонија				Republic of Macedonia
Вкупно	198 631	209 589	248 551	Total
Комерцијален превоз-вкупно	198 510	209 569	247 325	Commercial transport - total
Транзит	121	20	1 226	Transit
Меѓународен превоз-вкупно	198 510	209 569	247 325	International transport - total
натоварено	74 250	73 293	69 122	loaded
истоварено	124 260	136 276	178 203	unloaded
Транзит	121	20	1 226	Transit
Меѓународен превоз - редовен	194 216	209 391	246 790	International transport - regular
натоварено	70 655	73 264	68 947	loaded
истоварено	123 561	136 127	177 843	unloaded
Меѓународен превоз - чартер	4 294	178	535	International transport - charter
натоварено	3 595	29	175	loaded
истоварено	699	149	360	unloaded
Транзит	121	20	1 226	Transit
Меѓународен превоз - редовен	-	-	1 081	International transport - regular
Меѓународен превоз - чартер	121	20	145	International transport - charter
				Промет со домашни компании
				Domestic companies
Меѓународен превоз-вкупно	-	-	-	International transport - total
Меѓународен превоз - редовен	-	-	-	International transport - regular
натоварено	-	-	-	loaded
истоварено	-	-	-	unloaded
Меѓународен превоз - чартер	-	-	-	International transport - charter
натоварено	-	-	-	loaded
истоварено	-	-	-	unloaded
Транзит	-	-	-	Transit
Меѓународен превоз - редовен	-	-	-	International transport - regular
Меѓународен превоз - чартер	-	-	-	International transport - charter
				Промет со странски компании
				International companies
Меѓународен превоз-вкупно	198 510	209 569	247 325	International transport - total
Меѓународен превоз - редовен	194 216	209 391	246 790	International transport - regular
натоварено	70 655	73 264	68 947	loaded
истоварено	123 561	136 127	177 843	unloaded
Меѓународен превоз - чартер	4 294	178	535	International transport - charter
натоварено	3 595	29	175	loaded
истоварено	699	149	360	unloaded
Транзит	121	20	1 226	Transit
Меѓународен превоз - редовен	-	-	1081	International transport - regular
Меѓународен превоз - чартер	121	20	145	International transport - charter

T-27: Промет на пошта на домашни и странски воздухопловни компании на аеродромите
T-27: Mail traffic of domestic and international airline companies at the airports

кг

kg

	2011	2012	2013	
Аеродром - Александар Велики				Airport - Alexander the Great
	Промет со домашни компании			
	Domestic companies			
Меѓународен превоз-вкупно	-	-	-	International transport - total
Меѓународен превоз - редовен	-	-	-	International transport - regular
натоварено	-	-	-	loaded
истоварено	-	-	-	unloaded
Меѓународен превоз - чартер	-	-	-	International transport - charter
натоварено	-	-	-	loaded
истоварено	-	-	-	unloaded
Транзит	-	-	-	Transit
Меѓународен превоз - редовен	-	-	-	International transport - regular
Меѓународен превоз - чартер	-	-	-	International transport - charter
Аеродром - Св.Апостол Павле				Airport - St. Paul the Apostle
	Промет со домашни компании			
	Domestic companies			
Меѓународен превоз-вкупно	-	-	-	International transport - total
Меѓународен превоз - редовен	-	-	-	International transport - regular
натоварено	-	-	-	loaded
истоварено	-	-	-	unloaded
Меѓународен превоз - чартер	-	-	-	International transport - charter
натоварено	-	-	-	loaded
истоварено	-	-	-	unloaded
Транзит	-	-	-	Transit
Меѓународен превоз - редовен	-	-	-	International transport - regular
Меѓународен превоз - чартер	-	-	-	International transport - charter
Аеродром - Александар Велики				Airport - Alexander the Great
	Промет со странски компании			
	International companies			
Меѓународен превоз-вкупно	198 347	209 439	244 969	International transport - total
Меѓународен превоз - редовен	194 193	209 391	244 629	International transport - regular
натоварено	70 655	73 264	68 882	loaded
истоварено	123 538	136 127	175 747	unloaded
Меѓународен превоз - чартер	4 154	48	340	International transport - charter
натоварено	3 547	-	174	loaded
истоварено	607	48	166	unloaded
Транзит	-	-	152	Transit
Меѓународен превоз - редовен	-	-	7	International transport - regular
Меѓународен превоз - чартер	-	-	145	International transport - charter
Аеродром - Св.Апостол Павле				Airport - St. Paul the Apostle
	Промет со странски компании			
	International companies			
Меѓународен превоз-вкупно	163	130	2356	International transport - total
Меѓународен превоз - редовен	23	-	2161	International transport - regular
натоварено	-	-	65	loaded
истоварено	23	-	2096	unloaded
Меѓународен превоз - чартер	140	130	195	International transport - charter
натоварено	48	29	1	loaded
истоварено	92	101	194	unloaded
Транзит	121	20	1074	Transit
Меѓународен превоз - редовен	-	-	1074	International transport - regular
Меѓународен превоз - чартер	121	20	-	International transport - charter

T-28: Промет на товар, пошта и патници во воздухопловниот превоз

T-28: Freight, mail and passenger traffic in air transport

	2012	2013	
Република Македонија			Republic of Macedonia
Товар и пошта, товарено/истоварено (тони) - вкупно	2 311	2 520	Freight and mail loaded/unloaded (tonnes) - total
Национален превоз	-	-	National traffic
За/од земји на ЕУ	1 485	1 464	To / from EU countries
За/од други земји	826	1 056	To / from other countries
Број на превезени патници - вкупно	902 501	1 059 588	Number of passengers carried - total
Национален превоз	-	-	National traffic
Во/од земји на ЕУ	502 412	570 250	To / from EU countries
Во/од други земји	400 089	489 338	To / from other countries
Директен транзит на патници	10 119	7 879	Direct transit passengers
Промет на воздухопловите за комерцијални воздухопловни услуги - вкупно	10 660	11 683	Aircraft movements on commercial air services - total
Промет на воздухопловите - вкупно	11 284	12 380	Aircraft movements - total
Аеродром - Александар Велики			Airport - Alexander the Great
Товар и пошта, товарено/истоварено (тони) - вкупно	2 310	2 505	Freight and mail loaded/unloaded (tonnes) - total
Национален превоз	-	-	National traffic
Во/од земји на ЕУ	1 485	1 461	To / from EU countries
Во/од други земји	825	1 044	To / from other countries
Број на превезени патници - вкупно	828 831	980 729	Number of passengers carried - total
Национален превоз	-	-	National traffic
Во/од земји на ЕУ	457 286	523 914	To / from EU countries
Во/од други земји	371 545	456 815	To / from other countries
Директен транзит на патници	5 749	3 678	Direct transit passengers
Промет на воздухопловите за комерцијални воздухопловни услуги - вкупно	9 992	10 829	Aircraft movements on commercial air services - total
Промет на воздухопловите - вкупно	10 418	11 308	Aircraft movements - total
Аеродром - Св.Апостол Павле			Airport - St. Paul the Apostle
Товар и пошта, товарено/истоварено (тони) - вкупно	1	15	Freight and mail loaded/unloaded (tonnes) - total
Национален превоз	-	-	National traffic
Во/од земји на ЕУ	0	3	To / from EU countries
Во/од други земји	1	12	To / from other countries
Број на превезени патници - вкупно	73 670	78 859	Number of passengers carried - total
Национален превоз	-	-	National traffic
Во/од земји на ЕУ	45 126	46 336	To / from EU countries
Во/од други земји	28 544	32 523	To / from other countries
Директен транзит на патници	4 370	4 201	Direct transit passengers
Промет на воздухопловите за комерцијални воздухопловни услуги - вкупно	668	854	Aircraft movements on commercial air services - total
Промет на воздухопловите - вкупно	866	1 072	Aircraft movements - total

ПАТЕН ТРАНСПОРТ

Извор на податоците за статистиката на патниот превоз се редовните месечни и годишни истражувања за деловните субјекти коишто според Националната класификација на дејностите вршат патен превоз.

Податоците за бројот на регистрираните патни моторни возила, возила според видот и годината на производство, возила според видот на горивото, сообраќајните несреќи на патиштата, како и податоците за граничниот промет на патници, се преземени од Министерството за внатрешни работи.

Податоците за патната мрежа се преземаат од Агенцијата за државни патишта, додека податоците за локалната патна мрежа се добиваат од единиците на локалната самоуправа (општините).

Редовниот граничен промет на патници се одвива врз основа на редовни меѓународни патнички документи, за патниците без некои ограничувања во поглед на изборот на местото до кое странецот сака да патува.

Малограничниот промет на патници се одвива врз основа на билатерални договори со одделни гранични држави само во зоната во која постојат утврдени договори.

Инфраструктура

Пат претставува линија на комуникација којашто користи стабилизирани основа различна од основата на железницата или писта отворена за јавен сообраќај, првенствено за користење на патни моторни возила коишто се движат на сопствени тркала. Овде се вклучени мостовите, тунелите, држечките структури, премините и преодите, како и патиштата со наплатавање на патарина. Кружните патишта со посебна намена се исклучени.

Категорија на патот

Според значењето на патот постојат: магистрални, регионални и локални патишта. Од вкупната патна мрежа посебно се издвоени автопатиштата и Е-патиштата.

Патна мрежа претставува должина на сите патишта во една дадена област.

Коловоз претставува дел од патот наменет за движење на патни моторни возила.

Лента претставува еден од лонгитудиналните делови на коишто е деллив автопатот, обележан или не со лонгитудинални ознаки на патот којшто е доволно широк за последователно движење на патни моторни возила кои не се мотоцикли.

Транспортна опрема

Патно возило претставува возило коешто се движи на тркала и е наменето за користење на патиштата.

Национално патно возило е возило регистрирано во извештајната земја и со регистарски таблички на таа земја.

Странско патно возило е патно возило регистрирано во земја којашто не е извештајна и со регистарски таблички на странската земја.

Патнички возила се возила конструирани исклучиво или пред сè за превоз на едно или повеќе лица. Во оваа група на возила спаѓаат: велосипеди, мопеди, мотоцикли, патнички автомобили, автобуси и минибуси.

Товарни патни возила се возила конструирани исклучиво или пред сè за превоз на стоки. Во оваа група на возила спаѓаат: камиони, камиони со приколки, влечни возила со полуприколки и влечни возила со или без приколки.

Дефиниции на белезите

Превозот на патници во патничкиот превоз се искажува со бројот на превезените патници и патнички километри и се однесува на националниот и меѓународниот превоз.

Патник е секое лице кое набавило возен билет и влегло во автобус да се превезе до одреденото место.

Патнички километар е единица-мерка којашто претставува превоз на патник на растојание од еден километар.

Превозот на стока во товарниот превоз се искажува во тони и тонски километри.

Тон на стока е основна единица-мерка со која се означува тежината на стоката.

Тонски километар е единица-мерка која претставува превоз на еден тон стока на растојание од еден километар.

Превозот по видови стоки е прикажан според Стандардната транспортна класификација на стоките (ЕВРОСТАТ) НСТ: Рев. 2008.

ROAD TRANSPORT

Data sources for road transport statistics are the regular monthly and annual reports submitted by business entities whose main activity according to National Classification of Activities is road transport. Data on the number of registered road motor vehicles, kind of vehicle and year of production, vehicle by kind of fuel, road traffic accidents and data on cross-border traffic of passengers and vehicles are taken from the Ministry of Internal Affairs.

Data on road network are taken from the Agency for State Roads, while the data on local road network are obtained from the units of local self-government (municipalities).

Regular cross-border passenger traffic is performed on the basis of regular international travel documents for passengers and for vehicles without restriction on final destination.

Small-scale border traffic of passengers is performed on the basis of bilateral agreements with neighbouring countries, only in areas covered by the agreements.

Infrastructure

Road - line of communication using a stabilised base different than rails or air strips open to public traffic, primarily for the use of road motor vehicles running on their own wheels. Bridges, tunnels, supporting structures, junctions, crossings and interchanges are included. Toll roads are also included. Excluded are dedicated circular roads.

Category of road

According to the road significance there are: trunk, regional and local roads. Of the entire road network, the motorways and E roads are considered separately.

Road network - all roads in a given area

Carriageway - part of the road intended for the movement of road motor vehicles.

Lane - one of the longitudinal strips into which a carriageway is divisible, whether or not defined by longitudinal road markings, which is wide enough for one moving line of motor vehicles other than motor cycles.

Transport equipment

Road vehicle - a vehicle running on wheels and intended for use on roads.

National road vehicle - a road vehicle registered in the reporting country and bearing registration plates of that country.

Foreign road vehicle - a road vehicle registered in a country other than the reporting country and bearing registration plates of that foreign country.

Passenger vehicle - a road motor vehicle, designed exclusively or primarily to carry one or more persons. This category of vehicles includes: bicycles, mopeds, motorcycles, passenger cars, buses and mini buses.

Goods road vehicle - road vehicle designed exclusively or primarily to carry goods. This category of vehicles includes: lorries, lorries with trailers, road tractors with semi-trailers and with or without trailers.

Definitions

Transport of passengers in road transport - main indicators are passengers carried and passenger-kilometres, and data include both national and international transport.

Passenger - any person who purchases a ticket and enters a bus for the purpose of being transported to a destination.

Passenger-kilometre - unit of measurement representing the transport of one passenger over a distance of one kilometre.

Transport of goods in road transport - main indicators are tonnes and tonne-kilometres.

Tonne of goods - main unit of measurement for weight of goods.

Tonne-kilometre - unit of measurement which represents the transport of one tonne of goods over a distance of one kilometre.

Transportation by types of goods is presented according to the Standard Goods Classification for Transport Statistics (EURO-STAT) NST: Rev. 2008.

T-29: Патишта и категоризација на патиштата
T-29: Roads and road categories

во километри

in kilometres

	2009	2010	2011	2012	2013	
ВКУПНО	13 940	13 934	13 983	14 038	14 157	TOTAL
Од тоа: асфалт и коцка	8 024	8 091	8 140	8 308	8 565	of which asphalt and cobbled roads
СПОРЕД КАТЕГОРИЈАТА НА ПАТИШТАТА						ACCORDING TO ROAD CATEGORY
Магистрални ¹⁾	911	911	911	911	908	Trunk ¹⁾
Асфалт и коцка	826	826	826	826	833	Asphalt and cobbled roads
Макадам	-	-	-	-	-	Macadam
Земјани и непросечени	85	85	85	85	75	Dirt and designed roads
Регионални ¹⁾	3 771	3 771	3 772	3 772	3 778	Regional ¹⁾
Асфалт и коцка	2 842	2 842	2 844	2 853	2 873	Asphalt and cobbled roads
Макадам	441	441	441	441	441	Macadam
Земјани и непросечени	488	488	487	478	464	Dirt and designed roads
Локални	9 258	9 252	9 300	9 355	9 471	Local
Асфалт и коцка	4 355	4 423	4 469	4 629	4 859	Asphalt and cobbled roads
Макадам	786	763	790	740	716	Macadam
Земјани и непросечени	4 117	4 066	4 041	3 986	3 896	Dirt and designed roads
СПОРЕД ВИДОТ НА КОЛОВОЗОТ						ACCORDING TO THE TYPE OF ROAD SURFACE
Асфалт и коцка	8 024	8 091	8 140	8 308	8 565	Asphalt and cobbled roads
Од тоа: автопатишта	251	251	259	259	259	of which motorways
Асфалт	7 784	7 873	7 912	8 056	8 295	Asphalt
Коцка	240	218	228	252	270	Cobbled
Макадам	1 227	1 204	1 231	1 181	1 157	Macadam
Земјани и непросечени	4 689	4 639	4 612	4 549	4 435	Dirt and designed roads
Меѓународни Е-патишта	553	553	553	553	553	International E-roads
Мостови - вкупно	1 545	1 566	1 591	1 618	1 572	Bridges - total
Должина во метри-вкупно	37 211	37 291	37 391	38 345	37 586	Length in metres - total
На магистрални патишта	467	467	477	477	482	Trunk roads
Должина во метри	21 831	21 831	21 961	21 961	22 011	Length in metres
На регионални патишта	627	627	627	627	629	Regional roads
Должина во метри	5 849	5 849	5 849	5 849	5 865	Length in metres
На локални патишта	451	472	487	514	461	Local roads
Должина во метри	9 531	9 611	9 581	10 535	9 710	Length in metres
Постојани	417	431	443	472	426	Permanent
Должина во метри	8 911	8 946	8 865	9 818	9 131	Length in metres
Привремени	34	41	44	42	35	Temporary
Должина во метри	620	665	716	717	579	Length in metres

¹⁾ Податоците се преземени од Јавното претпријатие за државни патишта

¹⁾ Data are taken from the Public Enterprise for State Roads

T-30: Преглед на локални патишта, состојба 31.12.2013

T-30: Overview of local roads, situation 31.12.2013

во километри

in kilometres

	Вкупно Total	Асфалт и коцка Asphalt and cobbled roads			Макадам Macadam	Земјани Dirt	Непро- сечени Designed roads	
		сè all	асфалт asphalt	коцка cobbled				
РЕПУБЛИКА МАКЕДОНИЈА	9 471	4 859	4 648	211	716	2 663	1 233	REPUBLIC OF MACEDONIA
Град Скопје	587	371	369	2	81	74	61	Skopje
Аеродром	4	4	4	-	-	-	-	Aerodrom
Бутел	223	138	137	1	43	23	19	Butel
Гази Баба	66	40	40	-	8	8	10	Gazi Baba
Ѓорче Петров	90	26	26	-	5	27	32	Gjorche Petrov
Карпош	13	13	12	1	-	-	-	Karposh
Кисела Вода	53	50	50	-	2	1	-	Kisela Voda
Сарај	105	67	67	-	23	15	-	Saraj
Центар	-	-	-	-	-	-	-	Centar
Чаир	-	-	-	-	-	-	-	Chair
Шуто Оризари	33	33	33	-	-	-	-	Shuto Orizari
Арачиново	42	20	20	-	-	22	-	Arachinovo
Берово	66	22	22	-	8	34	2	Berovo
Битола	167	156	156	-	2	9	-	Bitola
Богданци	33	18	18	-	-	11	4	Bogdantsi
Боговиње	183	115	79	36	12	36	20	Bogovinje
Босилово	107	46	46	-	-	61	-	Bosilovo
Брвеница	109	67	47	20	26	16	-	Brvenitsa
Валандово	73	73	73	-	-	-	-	Valandovo
Василево	124	38	38	-	-	8	78	Vasilevo
Вевчани	18	6	2	4	7	5	-	Vevchani
Велес	135	36	355	-	14	15	70	Veles
Виница	118	42	42	-	-	51	25	Vinitsa
Врапчиште	130	73	65	8	40	14	3	Vrapchishte
Гевгелија	68	39	39	-	22	7	-	Gevgelija
Гостивар	279	267	257	10	3	9	-	Gostivar
Градско	38	25	25	-	13	-	-	Gradsko
Дебар	162	80	51	29	38	38	6	Debar
Дебарца	114	91	91	-	9	5	9	Debartsa
Делчево	146	66	65	1	4	70	6	Delchevo
Демир Капија	40	14	14	-	-	26	-	Demir Kapija
Демир Хисар	165	90	90	-	-	64	11	Demir Hisar
Дојран	27	13	13	-	-	14	-	Dojran
Долнени	112	63	63	-	-	49	-	Dolneni
Желино	139	99	89	10	14	9	17	Zhelino
Зелениково	84	28	28	-	-	42	14	Zelenikovo
Зрновци	67	11	11	-	-	55	1	Zrnovtsi
Илинден	275	235	235	-	16	-	24	Ilinden
Јегуновце	80	38	35	3	28	13	1	Jegunovtse

T-30: Преглед на локални патишта, состојба 31.12.2013

T-30: Overview of local roads, situation 31.12.2013

во километри

in kilometres

	Вкупно Total	Асфалт и коцка Asphalt and cobbled roads			Макадам Macadam	Земјани Dirt	Непро- сечени Designed roads	
		сè all	асфалт asphalt	коцка cobbled				
Кавадарци	295	101	101	-	12	150	32	Kavadartsi
Карбинци	108	29	29	-	3	45	31	Karbintsi
Кичево	294	192	192	-	21	31	50	Kichevo
Конче	110	27	27	-	-	59	24	Konche
Кочани	164	50	50	-	3	101	10	Kochani
Кратово	162	62	61	1	-	83	17	Kratovo
Крива Паланка	170	95	94	1	1	66	8	Kriva Palanka
Кривогаштани	20	11	11	-	1	1	7	Krivogashtani
Крушево	80	67	66	1	-	13	-	Krushevo
Куманово	128	77	77	-	17	34	-	Kumanovo
Липково	226	132	125	7	-	80	14	Lipkovo
Лозово	133	18	18	-	8	107	-	Lozovo
Маврово и Ростуша	186	61	60	1	19	56	50	Mavrovo and Rostusha
Македонска Каменица	113	72	72	-	-	41	-	Makedonska Kamenitsa
Македонски Брод	201	91	91	-	11	83	16	Makedonski Brod
Могила	96	44	44	-	1	43	8	Mogila
Неготино	88	31	29	2	9	48	-	Negotino
Новаци	159	33	33	-	13	89	24	Novatsi
Ново Село	120	24	24	-	-	18	78	Novo Selo
Охрид	163	100	100	-	32	13	18	Ohrid
Петровец	95	46	46	-	6	18	25	Petrovets
Пехчево	105	30	30	-	-	1	74	Pehchevo
Пласница	20	9	9	-	6	5	-	Plasnitsa
Прилеп	270	102	102	-	45	85	38	Prilep
Пробиштип	78	47	47	-	4	13	14	Probishtip
Радовиш	105	78	78	-	-	27	-	Radovish
Ранковце	129	25	25	-	8	20	76	Rankovtse
Ресен	142	88	88	-	8	35	11	Resen
Росоман	40	26	26	-	3	1	10	Rosoman
Свети Николе	104	55	55	-	19	30	-	Sveti Nikole
Сопиште	58	49	49	-	2	3	4	Sopishte
Старо Нагоричане	220	66	66	-	74	80	-	Staro Nagorichane
Струга	265	118	116	2	10	111	26	Struga
Струмица	121	28	28	-	-	51	42	Strumitsa
Студеничани	115	68	67	1	15	4	28	Studenichani
Теарце	142	64	32	32	7	29	42	Teartse
Тетово	235	175	141	34	2	47	11	Tetovo
Центар Жупа	41	24	24	-	6	11	-	Centar Zhupa
Чашка	132	51	51	-	6	65	10	Chashka
Чешиново - Облешево	72	34	34	-	-	38	-	Cheshinovo-Obleshevo
Чучер - Сандево	128	72	66	6	7	49	-	Chucher-Sandevo
Штип	150	45	45	-	-	22	83	Shtip

T-31: Преглед на мостови на локални патишта, состојба 31.12.2013

T-31: Overview of bridges on local roads, situation 31.12.2013

	Вкупно Total		Постојани Permanent		Привремени Temporary		
	број number	метри metres	број number	метри meters	број number	метри metres	
РЕПУБЛИКА МАКЕДОНИЈА	461	9 710	426	9 131	35	579	REPUBLIC OF MACEDONIA
Град Скопје	38	1 080	33	982	5	98	Skopje
Аеродром	1	15	1	15	-	-	Aerodrom
Бутел	14	142	10	102	4	40	Butel
Гази Баба	3	125	3	125	-	-	Gazi Baba
Ѓорче Петров	3	225	3	225	-	-	Gjorche Petrov
Карпош	1	25	1	25	-	-	Karposh
Кисела Вода	6	94	6	94	-	-	Kisela Voda
Сарај	8	374	7	316	1	58	Saraj
Центар	-	-	-	-	-	-	Centar
Чаир	-	-	-	-	-	-	Chair
Шуто Оризари	2	80	2	80	-	-	Shuto Orizari
Арачиново	6	120	6	120	-	-	Arachinovo
Берово	6	75	5	58	1	17	Berovo
Битола	20	400	20	400	-	-	Bitola
Богданци	2	30	2	30	-	-	Bogdantsi
Боговиње	12	130	12	130	-	-	Bogovinje
Босилово	3	88	3	88	-	-	Bosilovo
Брвеница	16	237	13	177	3	60	Brvenitsa
Валандово	4	48	4	48	-	-	Valandovo
Василево	6	144	6	144	-	-	Vasilevo
Вевчани	5	50	5	50	-	-	Vevchani
Велес	4	150	4	150	-	-	Veles
Виница	5	150	5	150	-	-	Vinitsa
Врапчиште	5	53	5	53	-	-	Vrapchishte
Гевгелија	10	174	10	174	-	-	Gevgelija
Гостивар	15	326	15	326	-	-	Gostivar
Градско	5	452	5	452	-	-	Gradsko
Дебар	1	30	1	30	-	-	Debar
Дебарца	7	108	7	108	-	-	Debartsa
Делчево	10	301	10	301	-	-	Delchevo
Демир Капија	2	100	2	100	-	-	Demir Kapija
Демир Хисар	12	174	12	174	-	-	Demir Hisar
Дојран	3	45	3	45	-	-	Dojran
Долнени	3	75	3	75	-	-	Dolneni
Желино	3	69	3	69	-	-	Zhelino
Зелениково	1	20	1	20	-	-	Zelenikovo
Зрновци	3	48	3	48	-	-	Zrnovtsi
Илинден	16	272	16	272	-	-	Ilinden
Јегуновце	5	140	5	140	-	-	Jegunovtse

T-31: Преглед на мостови на локални патишта, состојба 31.12.2013

T-31: Overview of bridges on local roads, situation 31.12.2013

	Вкупно Total		Постојани Permanent		Привремени Temporary		
	број number	метри metres	број number	метри meters	број number	метри metres	
Кавадарци	19	190	13	130	6	60	Kavadartsi
Карбинци	3	156	3	156	-	-	Karbintsi
Кичево	7	80	7	80	-	-	Kichevo
Конче	2	32	2	32	-	-	Konche
Кочани	4	40	4	40	-	-	Kochani
Кратово	-	-	-	-	-	-	Kratovo
Крива Паланка	9	106	9	106	-	-	Kriva Palanka
Кривогаштани	2	21	2	21	-	-	Krivogashvani
Крушево	-	-	-	-	-	-	Krushevo
Куманово	9	94	9	94	-	-	Kumanovo
Липково	4	75	4	75	-	-	Lipkovo
Лозово	-	-	-	-	-	-	Lozovo
Маврово и Ростуша	11	163	11	163	-	-	Mavrovo and Rostusha
Македонска Каменица	7	84	5	60	2	24	Makedonska Kamenitsa
Македонски Брод	6	228	6	228	-	-	Makedonski Brod
Могила	1	15	1	15	-	-	Mogila
Неготино	2	20	2	20	-	-	Negotino
Новаци	8	141	5	105	3	36	Novatsi
Ново Село	6	230	4	190	2	40	Novo Selo
Охрид	9	157	6	123	3	34	Ohrid
Петровец	9	300	8	260	1	40	Petrovets
Пехчево	5	75	5	75	-	-	Pehchevo
Пласница	5	152	5	152	-	-	Plasnitsa
Прилеп	20	319	17	219	3	100	Prilep
Пробиштип	2	55	2	55	-	-	Probishtip
Радовиш	5	80	5	80	-	-	Radovish
Ранковце	1	30	1	30	-	-	Rankovtse
Ресен	10	138	10	138	-	-	Resen
Росоман	3	250	3	250	-	-	Rosoman
Свети Николе	3	34	3	34	-	-	Sveti Nikole
Сопиште	-	-	-	-	-	-	Sopishte
Старо Нагоричане	4	233	4	233	-	-	Staro Nagorichane
Струга	16	271	12	221	4	50	Struga
Струмица	7	208	7	208	-	-	Strumitsa
Студеничани	3	57	3	57	-	-	Studenichani
Тearце	6	72	4	52	2	20	Teartse
Тетово	7	150	7	150	-	-	Tetovo
Центар Жупа	3	45	3	45	-	-	Centar Zhupa
Чашка	12	158	12	158	-	-	Chashka
Чешиново - Облешево	3	162	3	162	-	-	Cheshinovo-Obleshevo
Чучер - Сандево	-	-	-	-	-	-	Chucher-Sandev
Штип	-	-	-	-	-	-	Shtip

T-32: Регистрирани патни моторни и приклучни возила
T-32: Registered road motor vehicles and trailers

	2009	2010	2011	2012	2013	
ВКУПНО	332 365	360 789	364 019	350 762	411 637	TOTAL
Мотоцикли	9 097	7 761	8 373	8 473	8 093	Motorcycles
Патнички автомобили	282 196	310 231	313 080	301 761	346 798	Passenger cars
Автобуси	2 454	2 695	2 636	2 719	3 022	Buses
Товарни автомобили	27 771	28 795	27 917	26 542	30 167	Goods vehicles
Влечни возила	4 263	4 505	4 636	4 219	4 934	Road tractors
Трактори	645	567	1 109	1 059	9 740	Tractors
Работни возила	551	577	585	547	585	Work vehicles
Приклучни возила	5 388	5 658	5 683	5 442	8 298	Trailers

Извор: Министерство за внатрешни работи

Source: Ministry of Interior

T-33: Регистрирани патни моторни и приклучни превозни средства во 2013

T-33: Registered road motor vehicles and trailers in 2013

	Видови превозни средства Types of means of transport								
	мото-цикли	патнички автомо-били	авто-буси	товарни автомо-били	влечни возила	трак-тори	работни возила	приклучни возила	
	motor-cycles	passenger cars	buses	goods vehicles	road tractors	tractors	work vehicles	trailers	
РЕПУБЛИКА МАКЕДОНИЈА	8 093	346 798	3 022	30 167	4 934	9 740	585	8 298	REPUBLIC OF MACEDONIA
Град Скопје	3 311	128 788	1 018	11 908	1 465	641	228	2 030	Skopje
Аеродром	482	19 031	21	514	37	78	5	75	Aerodrom
Бутел	178	10 309	14	874	87	65	6	119	Butel
Гази Баба	421	18 528	567	2 789	647	239	64	822	Gazi Baba
Ѓорче Петров	253	9 166	33	327	38	32	1	65	Gjorche Petrov
Карпош	630	17 895	38	1 330	109	39	26	210	Karposh
Кисела Вода	460	15 355	19	1 348	187	108	28	248	Kisela Voda
Сарај	33	4 957	60	733	46	21	8	66	Saraj
Центар	646	21 780	206	3 169	209	40	81	281	Centar
Чаир	168	9 695	48	673	101	8	9	133	Chair
Шуто Оризари	40	2 072	12	151	4	11	-	11	Shuto Orizari
Арачиново	6	1 338	5	181	25	13	1	39	Arachinovo
Берово	14	1 739	39	179	20	391	1	69	Berovo
Битола	515	19 582	174	1 337	248	168	46	337	Bitola
Богданци	42	1 480	4	119	60	114	2	89	Bogdantsi
Боговиње	36	3 388	6	202	44	135	7	105	Bogovinje
Босилово	12	1 526	3	226	12	119	-	26	Bosilovo
Брвеница	17	2 433	5	122	17	125	1	72	Brvenitsa
Валандово	30	1 632	31	162	42	108	-	57	Valandovo
Василево	8	1 197	4	128	11	132	1	32	Vasilevo
Вевчани	2	321	5	23	-	-	-	-	Vevchani
Велес	522	7 683	73	676	170	370	8	339	Veles
Виница	77	2 763	15	201	57	273	2	120	Vinitsa
Врапчиште	23	2 597	3	174	5	84	-	25	Vrapchishte
Гевгелија	359	4 906	49	479	287	219	15	392	Gevgelija
Гостивар	132	10 771	112	936	73	148	25	141	Gostivar
Градско	8	535	1	58	-	66	1	22	Gradsko
Дебар	21	1 782	31	143	21	21	2	45	Debar
Дебарца	5	310	1	16	4	9	-	6	Debartsa
Делчево	34	2 408	17	135	9	353	3	33	Delchevo
Демир Капија	11	245	8	18	2	6	-	5	Demir Kapija
Демир Хисар	15	1 801	3	150	49	3	-	50	Demir Hisar
Дојран	11	543	1	21	49	74	2	68	Dojran
Долнени	7	1 473	9	100	4	89	2	19	Dolneni
Желино	13	3 047	12	310	35	133	12	95	Zhelino
Зелениково	5	666	-	54	-	19	-	1	Zelenikovo
Зрновци	8	241	5	12	2	39	-	3	Zrnovtsi
Илинден	50	3 664	31	353	84	143	8	120	Ilinden
Јегуновце	8	1 697	20	54	5	97	1	41	Jegunovtse
Кавадарци	150	7 021	52	825	485	185	15	646	Kavadartsi
Карбинци	15	526	3	25	15	56	-	37	Karbintsi
Кичево	127	8 264	37	454	28	91	11	60	Kichevo
Конче	4	461	7	67	5	214	-	37	Konche
Кочани	157	4 934	74	523	56	196	18	108	Kochani

T-33: Регистрирани патни моторни и приклучни превозни средства во 2013

T-33: Registered road motor vehicles and trailers in 2013

	Видови превозни средства Types of means of transport								
	мото-цикли	патнички автомо-били	авто-буси	товарни автомо-били	влечни возила	трак-тори	работни возила	приклучни возила	
	motor-cycles	passenger cars	buses	goods vehicles	road tractors	tractors	work vehicles	trailers	
Кратово	18	1 242	15	72	5	38	-	26	Kratovo
Крива Паланка	53	2 785	16	165	12	26	6	20	Kriva Palanka
Кривогаштани	11	772	15	50	4	57	-	15	Krivogashtani
Крушево	7	1 436	23	100	7	2	1	6	Krushevo
Куманово	521	17 260	197	1 303	225	805	38	535	Kumanovo
Липково	19	3 209	10	186	14	34	1	24	Lipkovo
Лозово	3	340	1	23	3	112	-	23	Lozovo
Маврово и Ростуша	8	833	19	60	2	3	-	2	Mavrovo and Rostusha
Македонска Каменица	17	1 143	7	31	9	86	2	38	Makedonska Kamenitsa
Македонски Брод	8	953	9	55	3	38	2	13	Makedonski Brod
Могила	12	1 175	2	34	3	36	-	11	Mogila
Неготино	50	1 561	11	178	27	39	4	58	Negotino
Новаци	5	711	1	14	2	10	1	3	Novatsi
Ново Село	18	1 310	3	233	2	273	1	65	Novo Selo
Охрид	188	4 485	44	342	33	19	6	56	Ohrid
Петровец	14	1 360	8	71	33	74	1	48	Petrovets
Пехчево	1	645	1	40	3	153	-	19	Pehchevo
Пласница	5	438	7	21	-	37	-	11	Plasnitsa
Прилеп	255	10 173	97	773	121	211	9	197	Prilep
Пробиштип	39	2 121	27	106	59	71	-	73	Probishtip
Радовиш	194	3 923	47	457	265	735	7	358	Radovish
Ранковце	2	367	-	16	3	32	-	12	Rankovtse
Ресен	53	3 622	15	221	46	366	8	62	Resen
Росоман	17	590	12	64	17	53	1	31	Rosoman
Свети Николе	71	2 477	24	208	31	279	3	127	Sveti Nikole
Сопиште	10	1 111	2	143	2	27	4	7	Sopishte
Старо Нагоричане	11	554	4	44	3	182	-	56	Staro Nagorichane
Струга	70	9 961	141	723	45	17	13	84	Struga
Струмица	136	7 992	115	1 504	140	218	12	233	Strumitsa
Студеничани	8	2 119	4	268	8	15	9	28	Studenichani
Теарце	33	2 939	22	128	4	75	3	31	Teartse
Тетово	148	13 084	111	1 126	88	177	19	187	Tetovo
Центар Жупа	3	580	5	28	0	9	-	7	Centar Zhupa
Чашка	14	597	12	32	7	102	-	45	Chashka
Чешиново - Облешево	16	858	1	54	31	184	-	55	Cheshinovo-Obleshevo
Чучер - Сандево	21	1 441	21	112	8	112	1	45	Chucher-Sandevo
Штип	279	8 869	115	811	280	199	21	418	Shtip

Извор: Министерство за внатрешни работи

Source: Ministry of Interior

T-34: Регистрирани патни моторни и приклучни превозни средства, прва регистрација, 2013

T-34: Registered road motor vehicles and trailers, first registration, 2013

	Видови превозни средства Types of means of transport								
	мото-цикли	патнички автомобили	автобуси	товарни автомобили	вечни возила	трактори	работни возила	приклучни возила	
	motor-cycles	passenger cars	buses	goods vehicles	road tractors	tractors	work vehicles	trailers	
РЕПУБЛИКА МАКЕДОНИЈА	2 786	31 927	279	2 225	504	8 658	56	2 281	REPUBLIC OF MACEDONIA
Град Скопје	796	9 814	63	1 007	160	571	14	300	Skopje
Аеродром	111	1 032	2	19	5	74	-	25	Aerodrom
Бутел	55	1 191	-	138	3	62	-	14	Butel
Гази Баба	95	1 425	20	223	25	211	3	115	Gazi Baba
Ѓорче Петров	72	534	3	18	3	28	1	18	Gjorche Petrov
Карпош	109	1 054	8	103	12	36	4	32	Karposh
Кисела Вода	120	955	1	86	15	88	-	36	Kisela Voda
Сарај	14	723	4	41	6	19	-	12	Saraj
Центар	129	1 495	20	327	82	36	6	36	Centar
Чаир	74	1 139	5	43	9	7	-	11	Chair
Шуто Оризари	17	266	-	9	-	11	-	1	Shuto Orizari
Арачиново	4	246	2	14	1	11	1	3	Arachinovo
Берово	8	148	3	3	-	323	1	37	Berovo
Битола	197	1 410	20	128	9	150	-	29	Bitola
Богданци	22	109	-	2	3	109	-	28	Bogdantsi
Боговиње	24	474	-	15	4	130	1	55	Bogovinje
Босилово	10	154	-	5	1	110	-	11	Bosilovo
Брвеница	11	304	-	9	1	119	-	54	Brvenitsa
Валандово	16	125	2	9	-	86	-	7	Valandovo
Василево	2	125	-	7	2	125	-	18	Vasilevo
Вевчани	-	18	-	-	-	-	-	-	Vevchani
Велес	165	609	5	31	22	305	-	117	Veles
Виница	29	284	3	15	8	239	-	52	Vinitsa
Врапчиште	11	346	-	11	2	80	-	11	Vrapchishte
Гевгелија	128	329	3	18	33	211	1	66	Gevgelija
Гостивар	65	1 406	19	66	3	133	-	34	Gostivar
Градско	4	44	-	-	-	63	-	19	Gradsko
Дебар	15	230	7	10	1	16	1	10	Debar
Дебарца	2	15	-	1	-	8	-	6	Debartsa
Делчево	23	227	1	6	-	334	-	17	Delchevo
Демир Капија	7	15	2	-	-	4	-	2	Demir Kapija
Демир Хисар	12	170	-	5	1	3	-	3	Demir Hisar
Дојран	3	34	-	-	7	73	-	18	Dojran
Долнени	4	344	7	8	-	87	1	6	Dolneni
Желино	11	491	-	27	4	118	2	50	Zhelino
Зелениково	2	55	-	-	-	19	-	-	Zelenikovo
Зрновци	5	30	-	1	-	38	-	2	Zrnovtsi
Илинден	21	309	-	27	14	140	-	33	Ilinden
Јегуновце	7	147	1	7	-	94	-	37	Jegunovtse
Кавадарци	42	655	11	60	52	153	1	115	Kavadartsi
Карбинци	9	57	-	2	1	53	-	17	Karbintsi
Кичево	56	986	-	31	1	72	5	15	Kichevo
Конче	3	69	-	2	-	209	1	32	Konche

T-34: Регистрирани патни моторни и приклучни превозни средства, прва регистрација, 2013

T-34: Registered road motor vehicles and trailers, first registration, 2013

	Видови превозни средства Types of means of transport								
	мото-цикли	патнички автомобили	автобуси	товарни автомобили	вечни возила	трактори	работни возила	приклучни возила	
	motor-cycles	passenger cars	buses	goods vehicles	road tractors	tractors	work vehicles	trailers	
Кочани	83	515	6	36	7	176	-	37	Kochani
Кратово	8	103	2	2	-	31	-	9	Kratovo
Крива Паланка	16	261	2	6	1	23	4	5	Kriva Palanka
Кривогаштани	8	96	2	2	-	56	-	10	Krivogashtani
Крушево	4	141	1	4	-	1	-	1	Krushevo
Куманово	179	1 569	22	79	7	677	5	180	Kumanovo
Липково	11	491	1	21	1	27	-	2	Lipkovo
Лозово	2	19	-	-	-	106	-	19	Lozovo
Маврово и Ростуша	4	107	2	6	-	3	-	-	Mavrovo and Rostusha
Македонска Каменица	9	120	1	4	-	69	1	20	Makedonska Kamenitsa
Македонски Брод	5	67	-	1	-	32	-	2	Makedonski Brod
Могила	8	108	-	-	-	36	-	1	Mogila
Неготино	14	77	1	4	1	17	-	4	Negotino
Новаци	3	50	-	1	-	10	1	1	Novatsi
Ново Село	10	177	-	23	-	243	-	62	Novo Selo
Охрид	39	344	6	14	2	18	1	7	Ohrid
Петровец	4	114	-	1	2	69	1	15	Petrovets
Пехчево	-	58	-	1	-	128	-	11	Pehchevo
Пласница	2	84	-	6	-	36	-	10	Plasnitsa
Прилеп	147	1 125	16	56	3	201	1	36	Prilep
Пробиштип	23	180	1	4	3	58	-	11	Probishtip
Радовиш	68	441	1	29	62	704	3	131	Radovish
Ранковце	-	31	-	-	-	29	-	8	Rankovtse
Ресен	35	280	1	20	6	266	-	15	Resen
Росоман	5	54	-	2	1	47	-	9	Rosoman
Свети Николе	38	200	2	12	3	271	-	76	Sveti Nikole
Сопиште	2	109	-	3	-	27	4	5	Sopishte
Старо Нагоричане	9	43	1	-	1	152	-	35	Staro Nagorichane
Струга	3	1 179	16	77	7	9	-	14	Struga
Струмица	64	721	15	80	11	189	-	41	Strumitsa
Студеничани	3	269	1	20	2	13	3	5	Studenichani
Теарце	18	361	1	8	1	73	-	26	Teartse
Тетово	70	1 515	21	102	8	143	1	78	Tetovo
Центар Жупа	-	80	-	5	-	8	-	6	Centar Zhupa
Чашка	8	62	1	2	-	83	-	29	Chashka
Чешиново - Облешево	13	89	-	4	2	170	-	22	Cheshinovo-Obleshevo
Чучер - Сандево	9	147	2	2	1	106	-	34	Chucher-Sandevo
Штип	148	761	5	61	42	165	2	100	Shtip

Извор: Министерство за внатрешни работи

Source: Ministry of Interior

T-35: Патни моторни и приклучни возила според видот и годината на производство, 31.12.2013

T-35: Road motor vehicles and trailers according to the type and year of production, 31.12.2013

Вид на возило	Вкупно Total	До 2000 Until 2000	2001	2002	2003	2004	2005	Type of vehicle
ВКУПНО	411 637	258 135	16 334	14 421	11 503	13 754	11 979	TOTAL
Патнички автомобили	346 798	225 619	14 067	11 876	9 057	11 325	9 808	Passenger cars
Автобуси	3 022	1 869	174	196	120	101	59	Buses
Товарни возила	30 167	14 834	1 458	1 574	1 440	1 355	1 057	Goods vehicles
Мотоцикли	8 093	895	65	78	97	148	298	Special vehicles
Работни возила	585	413	24	17	13	12	17	Work vehicles
Влечни возила	4 934	1 339	318	363	331	263	278	Road tractors
Трактори	9 740	8 802	39	41	29	37	27	Tractors
Приклучни возила	8 298	4 364	189	276	416	513	435	Trailers

Извор: Министерство за внатрешни работи

Source: Ministry of Interior

T-35: Патни моторни и приклучни возила според видот и годината на производство, 31.12.2013

T-35: Road motor vehicles and trailers according to the type and year of production, 31.12.2013

Вид на возило	2006	2007	2008	2009	2010	2011	2012	2013	Type of vehicle
ВКУПНО	14 719	17 195	19 176	10 641	7 911	6 766	5 306	3 797	TOTAL
Патнички автомобили	11 311	12 911	15 166	8 610	6 475	5 004	3 384	2 185	Passenger cars
Автобуси	31	53	58	24	96	176	64	1	Buses
Товарни возила	1 239	1 585	1 934	1 162	621	704	630	574	Goods vehicles
Мотоцикли	1 173	1 346	961	571	389	490	914	668	Special vehicles
Работни возила	10	10	17	25	13	6	3	5	Work vehicles
Влечни возила	467	726	494	57	55	104	39	100	Road tractors
Трактори	38	82	80	71	141	97	116	140	Tractors
Приклучни возила	450	482	466	121	121	185	156	124	Trailers

Извор: Министерство за внатрешни работи

Source: Ministry of Interior

T-36: Просечна старост на патните моторни возила, 2000-2013

T-36: Average age of road motor vehicles, 2000-2013

	Единица-мерка Unit of measurement	2000	2001	2002	2003	2004	2005	2006	2007	2008	2009	2010	2011	2012	2013	
Патнички автомобили Passenger cars																
Вкупно	илјади/000	300	310	308	300	249	253	242	249	263	282	310	313	302	347	Total
од кои<= 2 години	илјади/000	19	13	8	7	11	14	17	20	25	22	13	10	7	6	of which <= 2 years
од кои<= 2 години	%	6.3	4.2	2.6	2.3	4.6	5.4	6.9	8.3	9.4	7.8	4.3	3.3	2.3	1.7	of which <= 2 years
од кои<= 5 години	илјади/000	28	26	29	25	18	13	17	20	26	31	38	35	28	20	of which <= 5 years
од кои<= 5 години	%	9.3	8.4	9.4	8.3	7.3	5.1	7.0	8.0	9.8	11.0	12.2	11.2	9.3	5.8	of which <= 5 years
<= 10 години	илјади/000	45	46	64	65	58	55	45	42	36	36	37	42	46	60	of which <= 10 years
од кои<= 10 години	%	15.0	14.8	20.8	21.7	23.1	21.8	18.4	16.7	13.6	13.0	11.9	13.4	15.2	17.3	of which <= 10 years
од кои> 10 години	илјади/000	208	225	207	203	162	171	164	167	176	193	222	226	221	261	of which > 10 years
од кои> 10 години	%	69.4	72.6	67.2	67.7	65.0	67.7	67.7	67.0	67.2	68.2	71.6	72.1	73.2	75.2	of which > 10 years
Автобуси Buses																
Вкупно	илјади/000	2.5	2.6	2.5	4.0	2.2	2.2	2.2	2.3	2.3	2.4	2.7	2.6	2.7	3.2	Total
од кои<= 2 години	илјади/000	0.1	0.1	0.1	0.0	0.0	0.0	0.0	0.0	0.0	0.0	0.0	0.2	0.3	0.1	of which <= 2 years
од кои<= 2 години	%	3.3	3.9	2.6	0.3	1.5	1.2	0.7	1.1	1.5	2.8	0.9	6.6	11.1	3.1	of which <= 2 years
од кои<= 5 години	илјади/000	0.1	0.2	0.2	0.2	0.2	0.1	0.0	0.0	0.0	0.0	0.0	0.1	0.1	0.3	of which <= 5 years
од кои<= 5 години	%	6.0	6.5	6.8	5.5	6.6	4.5	3.1	2.9	2.2	2.8	3.5	4.2	3.7	9.4	of which <= 5 years
<= 10 години	илјади/000	0.2	0.2	0.2	1.2	0.3	0.4	0.6	0.5	0.5	0.5	0.4	0.4	0.3	0.3	of which <= 10 years
од кои<= 10 години	%	8.6	6.6	8.4	29.6	15.4	17.5	23.9	19.1	15.7	16.5	14.2	14.2	11.1	9.4	of which <= 10 years
од кои> 10 години	илјади/000	2.1	2.1	2.0	2.6	1.7	1.7	1.6	1.8	1.8	1.9	2.3	1.9	2.0	2.5	of which > 10 years
од кои> 10 години	%	82.1	83.0	82.2	64.6	76.5	76.8	72.3	76.9	80.6	77.9	81.4	75.0	74.1	78.1	of which > 10 years

T-36: Просечна старост на патните моторни возила, 2000-2013

T-36: Average age of road motor vehicles, 2000-2013

	Единица-мерка Unit of measurement	2000	2001	2002	2003	2004	2005	2006	2007	2008	2009	2010	2011	2012	2013	
Товарни автомобили Trucks																
Вкупно	илјади/000	25.4	28.6	26.4	25.9	22.3	22.8	22.3	23.0	24.9	27.7	28.8	27.9	26.5	30.2	Total
од кои<= 2 години	илјади/000	1.4	1.2	0.8	0.6	1.1	1.0	1.2	2.0	2.6	2.5	1.4	1.0	1.1	1.2	of which <= 2 years
од кои<= 2 години	%	5.3	4.2	3.0	2.5	4.8	4.4	5.5	8.6	10.7	8.9	4.9	3.7	4.2	3.9	of which <= 2 years
од кои<= 5 години	илјади/000	2.4	2.7	2.6	2.3	1.9	1.5	1.7	1.8	2.2	3.0	4.2	4.2	3.3	2.5	of which <= 5 years
од кои<= 5 години	%	9.6	9.7	9.7	8.9	8.3	6.7	7.5	7.8	8.8	10.9	14.7	15.1	12.4	8.3	of which <= 5 years
<= 10 години	илјади/000	4.1	5.1	4.8	5.5	5.2	5.8	7.5	4.6	4.2	4.8	5.1	5.4	5.7	7.2	of which <= 10 years
од кои<= 10 години	%	16.1	17.6	18.4	21.0	23.4	25.4	22.8	19.9	16.9	17.4	17.7	19.2	21.5	23.8	of which <= 10 years
од кои> 10 години	илјади/000	17.5	19.6	18.2	17.5	14.1	14.5	14.3	14.6	15.9	17.4	18.1	17.3	16.4	19.3	of which > 10 years
од кои> 10 години	%	69.0	68.5	68.9	67.6	63.5	63.5	64.2	63.7	63.6	62.8	62.7	62.0	61.9	64.0	of which > 10 years
Влечни возила Road tractors																
Вкупно	илјади/000	3.9	4.2	4.1	4.0	3.2	3.3	3.4	3.6	3.9	4.3	4.5	4.6	4.2	4.9	Total
од кои<= 2 години	илјади/000	0.1	0.1	0.0	0.0	0.0	0.0	0.0	0.3	0.5	0.3	0.0	0.1	0.1	0.1	of which <= 2 years
од кои<= 2 години	%	2.5	2.1	1.0	0.3	1.8	1.8	2.6	7.6	12.6	6.4	1.4	2.9	2.4	2.0	of which <= 2 years
од кои<= 5 години	илјади/000	0.4	0.3	0.3	0.2	0.2	0.2	0.2	0.2	0.2	0.6	0.8	0.8	0.4	0.2	of which <= 5 years
од кои<= 5 години	%	9.8	7.4	7.6	5.5	6.9	5.5	6.3	5.4	5.9	13.2	18.6	18.0	9.5	4.1	of which <= 5 years
<= 10 години	илјади/000	0.9	0.9	1.1	1.2	1.3	1.3	1.5	1.4	1.2	1.4	1.6	1.6	1.7	2.2	of which <= 10 years
од кои<= 10 години	%	23.4	21.0	25.1	29.6	38.6	38.2	44.3	39.2	30.3	33.2	35.1	34.8	40.5	44.9	of which <= 10 years
од кои> 10 години	илјади/000	2.5	2.9	2.7	2.6	1.7	1.8	1.7	1.7	2.0	2.0	2.1	2.1	2.0	2.4	of which > 10 years
од кои> 10 години	%	64.3	69.5	66.3	64.6	52.7	54.5	46.8	47.8	51.2	47.2	44.9	44.3	47.6	49.0	of which > 10 years

Извор: Министерство за внатрешни работи

Source: Ministry of Interior

T-37: Патни моторни возила според видот на горивото

T-37: Road motor vehicles according to the type of fuel

	Вкупно Total	Мото- цикли Motor- cycles	Патнички автомо- били Passenger cars	Авто- буси Buses	Товарни автомо- били Goods vehicles	Работни возила Work vehicles	Влечни возила Road tractors	Trak- tori Trac- tors	
2009									2009
Вкупно	326 977	9 097	282 196	2 454	27 771	551	4 263	645	Total
Бензин	234 562	8 684	216 380	396	8 305	101	640	56	gasoline
Нафта	79 621	281	54 200	1 973	18 693	436	3 454	584	diesel
Мешавина	509	121	221	32	129	2	3	1	mixture
Бензин-гас	12 222	8	11 352	51	633	12	162	4	gasoline-gas
Електрична енергија	63	3	43	2	11	-	4	-	electricity
2010									2010
Вкупно	355 131	7 761	310 231	2 695	28 795	577	4 505	567	Total
Бензин	244 075	7 457	227 184	388	8 285	104	614	43	gasoline
Нафта	98 581	201	71 713	2 232	19 744	461	3 714	516	diesel
Мешавина	423	92	194	26	107	-	3	1	mixture
Бензин-гас	11 996	9	11 103	46	648	12	171	7	gasoline-gas
Електрична енергија	56	2	37	3	11	-	3	-	electricity
2011									2011
Вкупно	358 336	8 373	313 080	2 636	27 917	585	4 636	1 109	Total
Бензин	233 562	7 510	217 016	343	7 752	97	590	254	gasoline
Нафта	112 716	633	85 248	2 212	19 415	478	3 883	847	diesel
Мешавина	528	218	178	27	102	-	3	-	mixture
Бензин-гас	11 479	12	10 602	51	638	10	158	8	gasoline-gas
Електрична енергија	51	-	36	3	10	-	2	-	electricity
2012									2012
Вкупно	345 320	8 473	301 761	2 719	26 542	547	4 219	1 059	Total
Бензин	215 582	7 965	199 329	312	7 278	92	511	95	gasoline
Нафта	118 109	325	92 700	2 327	17 804	446	3 561	946	diesel
Мешавина	512	168	190	23	122	-	4	5	mixture
Бензин-гас	11 058	14	9 501	53	1 327	9	141	13	gasoline-gas
Електрична енергија	59	1	41	4	11	-	2	-	electricity
2013									2013
Вкупно	403 339	8 093	346 798	3 022	30 167	585	4 934	9 740	Total
Бензин	230 283	7 681	213 808	287	7 661	88	498	260	gasoline
Нафта	161 143	249	122 443	2 671	21 818	482	4 274	9 206	diesel
Мешавина	521	150	272	7	81	1	3	7	mixture
Бензин-гас	11 341	10	10 241	54	597	14	158	267	gasoline-gas
Електрична енергија	51	3	34	3	10	-	1	-	electricity

Извор: Министерство за внатрешни работи

Source: Ministry of Interior

T-38: Патни моторни возила според видот на горивото, 2013

T-38: Road motor vehicles according to the type of fuel, 2013

Вид на гориво	Вкупно	Мотоцикли	Патнички автомобили	Автобуси	Товарни автомобили	Работни возила	Влечни возила	Трактори	Type of fuel
	Total	Motorcycles	Passenger cars	Buses	Goods vehicles	Work vehicles	Road tractors	Tractors	
РЕПУБЛИКА МАКЕДОНИЈА									REPUBLIC OF MACEDONIA
Вкупно	403 339	8 093	346 798	3 022	30 167	585	4 934	9 740	total
Бензин	230 283	7 681	213 808	287	7 661	88	498	260	gasoline
Нафта	161 143	249	122 443	2 671	21 818	482	4 274	9 206	diesel
Мешавина	521	150	272	7	81	1	3	7	mixture
Бензин-гас	11 341	10	10 241	54	597	14	158	267	gasoline-gas
Електрична енергија	51	3	34	3	10	-	1	-	electricity
Скопје									Skopje
Вкупно	147 359	3 311	128 788	1 018	11 908	228	1 465	641	total
Бензин	96 783	3 108	88 745	129	4 403	44	300	54	gasoline
Нафта	47 343	166	36 983	880	7 400	181	1 146	587	diesel
Мешавина	114	34	57	1	20	1	1	-	mixture
Бензин-гас	3 112	3	2 996	8	85	2	18	-	gasoline-gas
Електрична енергија	7	-	7	-	-	-	-	-	electricity
Аеродром									Aerodrom
Вкупно	20 168	482	19031	21	514	5	37	78	total
Бензин	14 818	452	14151	1	201	-	6	7	gasoline
Нафта	4 859	28	4404	19	303	4	30	71	diesel
Мешавина	12	2	7	-	3	-	-	-	mixture
Бензин-гас	479	-	469	1	7	1	1	-	gasoline-gas
Електрична енергија	-	-	-	-	-	-	-	-	electricity
Бутел									Butel
Вкупно	11 533	178	10309	14	874	6	87	65	total
Бензин	6 997	164	6483	1	329	-	17	3	gasoline
Нафта	4 269	13	3564	13	541	6	70	62	diesel
Мешавина	5	1	3	-	1	-	-	-	mixture
Бензин-гас	260	-	257	-	3	-	-	-	gasoline-gas
Електрична енергија	2	-	2	-	-	-	-	-	electricity
Гази Баба									Gazi Baba
Вкупно	23 255	421	18528	567	2789	64	647	239	total
Бензин	14 219	392	12561	75	1019	16	142	14	gasoline
Нафта	8 436	27	5397	487	1752	48	500	225	diesel
Мешавина	14	1	6	1	5	-	1	-	mixture
Бензин-гас	585	1	563	4	13	-	4	-	gasoline-gas
Електрична енергија	1	-	1	-	-	-	-	-	electricity
Ѓорче Петров									Gjorche Petrov
Вкупно	9 850	253	9166	33	327	1	38	32	total
Бензин	6 849	238	6495	2	103	-	7	4	gasoline
Нафта	2 661	13	2340	31	217	1	31	28	diesel
Мешавина	11	2	8	-	1	-	-	-	mixture
Бензин-гас	329	-	323	-	6	-	-	-	gasoline-gas
Електрична енергија	-	-	-	-	-	-	-	-	electricity
Карпош									Karposh
Вкупно	20 067	630	17895	38	1330	26	109	39	total
Бензин	14 574	593	13434	1	517	4	22	3	gasoline
Нафта	5 157	33	4141	36	802	22	87	36	diesel
Мешавина	13	4	8	-	1	-	-	-	mixture
Бензин-гас	321	-	310	1	10	-	-	-	gasoline-gas
Електрична енергија	2	-	2	-	-	-	-	-	electricity

T-38: Патни моторни возила според видот на горивото, 2013

T-38: Road motor vehicles according to the type of fuel, 2013

Вид на гориво	Вкупно	Мотоцикли	Патнички автомобили	Автобуси	Товарни автомобили	Работни возила	Влечни возила	Трактори	Type of fuel
	Total	Motorcycles	Passenger cars	Buses	Goods vehicles	Work vehicles	Road tractors	Tractors	
Кисела Вода									Kisela Voda
Вкупно	17 505	460	15355	19	1348	28	187	108	total
Бензин	12 194	441	11163	2	527	4	40	17	gasoline
Нафта	4 818	14	3725	17	806	23	142	91	diesel
Мешавина	16	4	9	-	3	-	-	-	mixture
Бензин-гас	477	1	458	-	12	1	5	-	gasoline-gas
Електрична енергија	-	-	-	-	-	-	-	-	electricity
Сарај									Saraj
Вкупно	5 858	33	4957	60	733	8	46	21	total
Бензин	2 435	33	2196	4	188	-	11	3	gasoline
Нафта	3 346	-	2695	56	535	8	34	18	diesel
Мешавина	3	-	1	-	2	-	-	-	mixture
Бензин-гас	73	-	64	-	8	-	1	-	gasoline-gas
Електрична енергија	1	-	1	-	-	-	-	-	electricity
Центар									Centar
Вкупно	26 131	646	21780	206	3169	81	209	40	total
Бензин	17 727	600	15822	35	1214	19	35	2	gasoline
Нафта	8 109	28	5708	170	1935	61	169	38	diesel
Мешавина	30	17	9	-	3	1	-	-	mixture
Бензин-гас	264	1	240	1	17	-	5	-	gasoline-gas
Електрична енергија	1	-	1	-	-	-	-	-	electricity
Чаир									Chair
Вкупно	10 702	168	9695	48	673	9	101	8	total
Бензин	5 872	156	5433	8	254	1	19	1	gasoline
Нафта	4 574	9	4021	39	410	8	80	7	diesel
Мешавина	10	3	6	-	1	-	-	-	mixture
Бензин-гас	246	-	235	1	8	-	2	-	gasoline-gas
Електрична енергија	-	-	-	-	-	-	-	-	electricity
Шуто Оризари									Shuto Orizari
Вкупно	2 290	40	2072	12	151	-	4	11	total
Бензин	1 098	39	1007	-	51	-	1	-	gasoline
Нафта	1 114	1	988	12	99	-	3	11	diesel
Мешавина	-	-	-	-	-	-	-	-	mixture
Бензин-гас	78	-	77	-	1	-	-	-	gasoline-gas
Електрична енергија	-	-	-	-	-	-	-	-	electricity
Арачиново									Arachinovo
Вкупно	1 569	6	1338	5	181	1	25	13	total
Бензин	503	5	462	1	32	-	2	1	gasoline
Нафта	1 052	1	867	4	144	1	23	12	diesel
Мешавина	2	-	-	-	2	-	-	-	mixture
Бензин-гас	12	-	9	-	3	-	-	-	gasoline-gas
Електрична енергија	-	-	-	-	-	-	-	-	electricity
Берово									Berovo
Вкупно	2 383	14	1739	39	179	1	20	391	total
Бензин	1 055	10	1006	1	35	-	-	3	gasoline
Нафта	1 001	3	605	35	133	-	19	206	diesel
Мешавина	5	1	1	1	1	-	-	1	mixture
Бензин-гас	322	-	127	2	10	1	1	181	gasoline-gas
Електрична енергија	-	-	-	-	-	-	-	-	electricity

T-38: Патни моторни возила според видот на горивото, 2013

T-38: Road motor vehicles according to the type of fuel, 2013

Вид на гориво	Вкупно	Мотоцикли	Патнички автомобили	Автобуси	Товарни автомобили	Работни возила	Влечни возила	Трактори	Type of fuel
	Total	Motorcycles	Passenger cars	Buses	Goods vehicles	Work vehicles	Road tractors	Tractors	
Битола									Bitola
Вкупно	22 070	515	19582	174	1337	46	248	168	total
Бензин	13 692	497	12984	10	193	2	4	2	gasoline
Нафта	8 135	11	6398	163	1118	43	236	166	diesel
Мешавина	15	7	5	-	3	-	-	-	mixture
Бензин-гас	228	-	195	1	23	1	8	-	gasoline-gas
Електрична енергија	-	-	-	-	-	-	-	-	electricity
Богданци									Bogdantsi
Вкупно	1 821	42	1480	4	119	2	60	114	total
Бензин	964	42	904	-	15	-	1	2	gasoline
Нафта	833	-	554	4	102	2	59	112	diesel
Мешавина	-	-	-	-	-	-	-	-	mixture
Бензин-гас	24	-	22	-	2	-	-	-	gasoline-gas
Електрична енергија	-	-	-	-	-	-	-	-	electricity
Боговиње									Bogovinje
Вкупно	3 818	36	3388	6	202	7	44	135	total
Бензин	1 672	35	1607	1	28	-	-	1	gasoline
Нафта	2 106	-	1747	5	172	7	42	133	diesel
Мешавина	3	1	2	-	-	-	-	-	mixture
Бензин-гас	37	-	32	-	2	-	2	1	gasoline-gas
Електрична енергија	-	-	-	-	-	-	-	-	electricity
Босилово									Bosilovo
Вкупно	1 898	12	1526	3	226	-	12	119	total
Бензин	938	12	886	1	35	-	-	4	gasoline
Нафта	914	-	615	2	175	-	7	115	diesel
Мешавина	3	-	-	-	3	-	-	-	mixture
Бензин-гас	43	-	25	-	13	-	5	-	gasoline-gas
Електрична енергија	-	-	-	-	-	-	-	-	electricity
Брвеница									Brvenitsa
Вкупно	2 720	17	2433	5	122	1	17	125	total
Бензин	1 369	16	1334	-	14	-	1	4	gasoline
Нафта	1 320	-	1070	4	108	1	16	121	diesel
Мешавина	4	1	3	-	-	-	-	-	mixture
Бензин-гас	27	-	26	1	-	-	-	-	gasoline-gas
Електрична енергија	-	-	-	-	-	-	-	-	electricity
Валандово									Valandovo
Вкупно	2 005	30	1632	31	162	-	42	108	total
Бензин	895	30	825	1	31	-	4	4	gasoline
Нафта	1 047	-	755	30	121	-	38	103	diesel
Мешавина	2	-	1	-	1	-	-	-	mixture
Бензин-гас	60	-	50	-	9	-	-	1	gasoline-gas
Електрична енергија	1	-	1	-	-	-	-	-	electricity
Василево									Vasilevo
Вкупно	1 481	8	1197	4	128	1	11	132	total
Бензин	624	7	598	-	17	-	1	1	gasoline
Нафта	828	-	577	4	105	1	10	131	diesel
Мешавина	3	1	-	-	2	-	-	-	mixture
Бензин-гас	26	-	22	-	4	-	-	-	gasoline-gas
Електрична енергија	-	-	-	-	-	-	-	-	electricity

T-38: Патни моторни возила според видот на горивото, 2013

T-38: Road motor vehicles according to the type of fuel, 2013

Вид на гориво	Вкупно	Мотоцикли	Патнички автомобили	Автобуси	Товарни автомобили	Работни возила	Влечни возила	Трактори	Type of fuel
	Total	Motorcycles	Passenger cars	Buses	Goods vehicles	Work vehicles	Road tractors	Tractors	
Вевчани									Vevchani
Вкупно	351	2	321	5	23	-	-	-	total
Бензин	206	2	202	-	2	-	-	-	gasoline
Нафта	120	-	95	4	21	-	-	-	diesel
Мешавина	-	-	-	-	-	-	-	-	mixture
Бензин-гас	25	-	24	1	-	-	-	-	gasoline-gas
Електрична енергија	-	-	-	-	-	-	-	-	electricity
Велес									Veles
Вкупно	9 502	522	7683	73	676	8	170	370	total
Бензин	4 072	499	3440	4	112	-	10	7	gasoline
Нафта	3 942	11	2795	68	544	8	153	363	diesel
Мешавина	18	10	6	-	2	-	-	-	mixture
Бензин-гас	1 467	-	1442	1	18	-	6	-	gasoline-gas
Електрична енергија	3	2	-	-	-	-	1	-	electricity
Виница									Vinitsa
Вкупно	3 388	77	2763	15	201	2	57	273	total
Бензин	1 741	62	1647	3	24	-	5	-	gasoline
Нафта	1 457	-	950	12	170	2	51	272	diesel
Мешавина	19	15	2	-	2	-	-	-	mixture
Бензин-гас	169	-	162	-	5	-	1	1	gasoline-gas
Електрична енергија	2	-	2	-	-	-	-	-	electricity
Врапчиште									Vrapchishte
Вкупно	2 886	23	2597	3	174	-	5	84	total
Бензин	1 448	23	1395	-	27	-	-	3	gasoline
Нафта	1 367	-	1134	3	144	-	5	81	diesel
Мешавина	-	-	-	-	-	-	-	-	mixture
Бензин-гас	71	-	68	-	3	-	-	-	gasoline-gas
Електрична енергија	-	-	-	-	-	-	-	-	electricity
Гевгелија									Gevgelija
Вкупно	6 314	359	4906	49	479	15	287	219	total
Бензин	3 485	355	3011	3	101	-	13	2	gasoline
Нафта	2 760	2	1841	42	376	13	269	217	diesel
Мешавина	2	2	-	-	-	-	-	-	mixture
Бензин-гас	67	-	54	4	2	2	5	-	gasoline-gas
Електрична енергија	-	-	-	-	-	-	-	-	electricity
Гостивар									Gostivar
Вкупно	12 197	132	10771	112	936	25	73	148	total
Бензин	6 322	131	6036	9	131	1	6	8	gasoline
Нафта	5 467	-	4347	102	789	24	65	140	diesel
Мешавина	10	1	6	-	3	-	-	-	mixture
Бензин-гас	398	-	382	1	13	-	2	-	gasoline-gas
Електрична енергија	-	-	-	-	-	-	-	-	electricity

T-38: Патни моторни возила според видот на горивото, 2013

T-38: Road motor vehicles according to the type of fuel, 2013

Вид на гориво	Вкупно	Мотоцикли	Патнички автомобили	Автобуси	Товарни автомобили	Работни возила	Влечни возила	Трактори	Type of fuel
	Total	Motorcycles	Passenger cars	Buses	Goods vehicles	Work vehicles	Road tractors	Tractors	
Градско									Gradsko
Вкупно	669	8	535	1	58	1	-	66	total
Бензин	283	8	259	-	15	-	-	1	gasoline
Нафта	339	-	230	1	42	1	-	65	diesel
Мешавина	1	-	1	-	-	-	-	-	mixture
Бензин-гас	46	-	45	-	1	-	-	-	gasoline-gas
Електрична енергија	-	-	-	-	-	-	-	-	electricity
Дебар									Debar
Вкупно	2 021	21	1782	31	143	2	21	21	total
Бензин	898	21	855	2	19	-	1	-	gasoline
Нафта	1 063	-	879	28	117	2	16	21	diesel
Мешавина	1	-	-	-	-	-	1	-	mixture
Бензин-гас	59	-	48	1	7	-	3	-	gasoline-gas
Електрична енергија	-	-	-	-	-	-	-	-	electricity
Дебарца									Debartsa
Вкупно	345	5	310	1	16	-	4	9	total
Бензин	183	5	176	-	2	-	-	-	gasoline
Нафта	143	-	116	1	13	-	4	9	diesel
Мешавина	1	-	-	-	1	-	-	-	mixture
Бензин-гас	18	-	18	-	-	-	-	-	gasoline-gas
Електрична енергија	-	-	-	-	-	-	-	-	electricity
Делчево									Delchevo
Вкупно	2 959	34	2408	17	135	3	9	353	total
Бензин	1 306	33	1241	3	27	-	1	1	gasoline
Нафта	1 479	-	998	14	105	3	7	352	diesel
Мешавина	2	1	1	-	-	-	-	-	mixture
Бензин-гас	172	-	168	-	3	-	1	-	gasoline-gas
Електрична енергија	-	-	-	-	-	-	-	-	electricity
Демир Капија									Demir Kapija
Вкупно	290	11	245	8	18	-	2	6	total
Бензин	154	11	142	-	1	-	-	-	gasoline
Нафта	129	-	96	8	17	-	2	6	diesel
Мешавина	-	-	-	-	-	-	-	-	mixture
Бензин-гас	7	-	7	-	-	-	-	-	gasoline-gas
Електрична енергија	-	-	-	-	-	-	-	-	electricity
Демир Хисар									Demir Hisar
Вкупно	2 021	15	1801	3	150	-	49	3	total
Бензин	1 065	15	1029	-	18	-	3	-	gasoline
Нафта	842	-	665	3	128	-	43	3	diesel
Мешавина	1	-	1	-	-	-	-	-	mixture
Бензин-гас	111	-	104	-	4	-	3	-	gasoline-gas
Електрична енергија	2	-	2	-	-	-	-	-	electricity
Дојран									Dojran
Вкупно	701	11	543	1	21	2	49	74	total
Бензин	313	11	297	-	3	-	2	-	gasoline
Нафта	383	-	241	1	18	2	47	74	diesel
Мешавина	1	-	1	-	-	-	-	-	mixture
Бензин-гас	4	-	4	-	-	-	-	-	gasoline-gas
Електрична енергија	-	-	-	-	-	-	-	-	electricity

T-38: Патни моторни возила според видот на горивото, 2013

T-38: Road motor vehicles according to the type of fuel, 2013

Вид на гориво	Вкупно	Мотоцикли	Патнички автомобили	Автобуси	Товарни автомобили	Работни возила	Влечни возила	Трактори	Type of fuel
	Total	Motorcycles	Passenger cars	Buses	Goods vehicles	Work vehicles	Road tractors	Tractors	
Долнени									Dolneni
Вкупно	1 706	7	1473	31	100	2	4	89	total
Бензин	536	7	514	-	14	-	1	-	gasoline
Нафта	1 105	-	897	29	85	2	3	89	diesel
Мешавина	2	-	1	1	-	-	-	-	mixture
Бензин-гас	63	-	61	1	1	-	-	-	gasoline-gas
Електрична енергија	-	-	-	-	-	-	-	-	electricity
Желино									Zhelino
Вкупно	3 562	13	3047	12	310	12	35	133	total
Бензин	1 354	13	1315	-	22	-	2	2	gasoline
Нафта	2 184	-	1715	12	281	12	33	131	diesel
Мешавина	2	-	-	-	2	-	-	-	mixture
Бензин-гас	22	-	17	-	5	-	-	-	gasoline-gas
Електрична енергија	-	-	-	-	-	-	-	-	electricity
Зелениково									Zelenikovo
Вкупно	744	5	666	-	54	-	-	19	total
Бензин	425	5	403	-	16	-	-	1	gasoline
Нафта	301	-	245	-	38	-	-	18	diesel
Мешавина	-	-	-	-	-	-	-	-	mixture
Бензин-гас	18	-	18	-	-	-	-	-	gasoline-gas
Електрична енергија	-	-	-	-	-	-	-	-	electricity
Зрновци									Zrnovtsi
Вкупно	307	8	241	5	12	-	2	39	total
Бензин	183	4	168	-	9	-	-	2	gasoline
Нафта	96	-	52	4	1	-	2	37	diesel
Мешавина	5	3	1	1	-	-	-	-	mixture
Бензин-гас	22	1	20	-	1	-	-	-	gasoline-gas
Електрична енергија	1	-	-	-	1	-	-	-	electricity
Илинден									Ilinden
Вкупно	4 311	50	3664	9	353	8	84	143	total
Бензин	2 639	49	2443	-	126	2	11	8	gasoline
Нафта	1 521	1	1075	9	223	6	72	135	diesel
Мешавина	-	-	-	-	-	-	-	-	mixture
Бензин-гас	151	-	146	-	4	-	1	-	gasoline-gas
Електрична енергија	-	-	-	-	-	-	-	-	electricity
Јегуновце									Jegunovtse
Вкупно	1 882	8	1697	20	54	1	5	97	total
Бензин	1 147	8	1128	2	8	-	-	1	gasoline
Нафта	723	-	559	18	45	1	4	96	diesel
Мешавина	3	-	3	-	-	-	-	-	mixture
Бензин-гас	9	-	7	-	1	-	1	-	gasoline-gas
Електрична енергија	-	-	-	-	-	-	-	-	electricity

T-38: Патни моторни возила според видот на горивото, 2013

T-38: Road motor vehicles according to the type of fuel, 2013

Вид на гориво	Вкупно	Мотоцикли	Патнички автомобили	Автобуси	Товарни автомобили	Работни возила	Влечни возила	Трактори	Type of fuel
	Total	Motorcycles	Passenger cars	Buses	Goods vehicles	Work vehicles	Road tractors	Tractors	
Кавадарци									Kavadartsi
Вкупно	8 733	150	7021	52	825	15	485	185	total
Бензин	4 415	140	4087	3	159	-	22	4	gasoline
Нафта	4 038	3	2716	49	641	14	439	176	diesel
Мешавина	15	7	3	-	5	-	-	-	mixture
Бензин-гас	265	-	215	-	20	1	24	5	gasoline-gas
Електрична енергија	-	-	-	-	-	-	-	-	electricity
Карбинци	640	15	526	3	25	-	15	56	Karbintsi
Вкупно	315	15	297	-	2	-	-	1	total
Бензин	309	-	213	3	23	-	15	55	gasoline
Нафта	-	-	-	-	-	-	-	-	diesel
Мешавина	16	-	16	-	-	-	-	-	mixture
Бензин-гас	-	-	-	-	-	-	-	-	gasoline-gas
Електрична енергија	-	-	-	-	-	-	-	-	electricity
Кичево									Kichevo
Вкупно	9 012	127	8264	37	454	11	28	91	total
Бензин	5 563	125	5341	4	91	1	1	-	gasoline
Нафта	3 341	1	2828	32	354	10	25	91	diesel
Мешавина	4	1	1	1	1	-	-	-	mixture
Бензин-гас	104	-	94	-	8	-	2	-	gasoline-gas
Електрична енергија	-	-	-	-	-	-	-	-	electricity
Конче									Konche
Вкупно	758	4	461	7	67	-	5	214	total
Бензин	173	4	162	-	6	-	1	-	gasoline
Нафта	567	-	287	5	57	-	4	214	diesel
Мешавина	-	-	-	-	-	-	-	-	mixture
Бензин-гас	18	-	12	2	4	-	-	-	gasoline-gas
Електрична енергија	-	-	-	-	-	-	-	-	electricity
Кочани									Kochani
Вкупно	5 958	157	4934	74	523	18	56	196	total
Бензин	4 128	128	3736	24	215	4	13	8	gasoline
Нафта	1 395	9	834	44	272	11	38	187	diesel
Мешавина	31	18	12	-	1	-	-	-	mixture
Бензин-гас	386	1	342	5	29	3	5	1	gasoline-gas
Електрична енергија	18	1	10	1	6	-	-	-	electricity
Кратово									Kratovo
Вкупно	1 390	18	1242	15	72	-	5	38	total
Бензин	690	16	661	1	12	-	-	-	gasoline
Нафта	587	-	473	14	57	-	5	38	diesel
Мешавина	3	2	-	-	1	-	-	-	mixture
Бензин-гас	109	-	107	-	2	-	-	-	gasoline-gas
Електрична енергија	1	-	1	-	-	-	-	-	electricity

T-38: Патни моторни возила според видот на горивото, 2013

T-38: Road motor vehicles according to the type of fuel, 2013

Вид на гориво	Вкупно	Мотоцикли	Патнички автомобили	Автобуси	Товарни автомобили	Работни возила	Влечни возила	Трактори	Type of fuel
	Total	Motorcycles	Passenger cars	Buses	Goods vehicles	Work vehicles	Road tractors	Tractors	
Крива Паланка									Kriva Palanka
Вкупно	3 063	53	2785	16	165	6	12	26	total
Бензин	1 933	49	1828	3	49	2	1	1	gasoline
Нафта	1 043	2	874	13	114	4	11	25	diesel
Мешавина	3	2	1	-	-	-	-	-	mixture
Бензин-гас	84	-	82	-	2	-	-	-	gasoline-gas
Електрична енергија	-	-	-	-	-	-	-	-	electricity
Кривогаштани									Krivogashtani
Вкупно	909	11	772	15	50	-	4	57	total
Бензин	481	11	455	3	9	-	1	2	gasoline
Нафта	385	-	276	12	40	-	2	55	diesel
Мешавина	1	-	1	-	-	-	-	-	mixture
Бензин-гас	42	-	40	-	1	-	1	-	gasoline-gas
Електрична енергија	-	-	-	-	-	-	-	-	electricity
Крушево									Krushevo
Вкупно	1 576	7	1436	23	100	1	7	2	total
Бензин	816	4	791	3	16	-	1	1	gasoline
Нафта	407	2	325	14	58	1	6	1	diesel
Мешавина	128	-	122	1	5	-	-	-	mixture
Бензин-гас	223	1	196	5	21	-	-	-	gasoline-gas
Електрична енергија	2	-	2	-	-	-	-	-	electricity
Куманово									Kumanovo
Вкупно	20 349	521	17260	197	1303	38	225	805	total
Бензин	10 784	516	9918	17	255	9	14	55	gasoline
Нафта	9 357	2	7162	180	1030	28	207	748	diesel
Мешавина	10	3	1	-	5	-	-	1	mixture
Бензин-гас	194	-	176	-	12	1	4	1	gasoline-gas
Електрична енергија	4	-	3	-	1	-	-	-	electricity
Липково									Lipkovo
Вкупно	3 473	19	3209	10	186	1	14	34	total
Бензин	1 159	19	1112	1	26	-	1	-	gasoline
Нафта	2 290	-	2077	9	157	1	12	34	diesel
Мешавина	3	-	2	-	1	-	-	-	mixture
Бензин-гас	21	-	18	-	2	-	1	-	gasoline-gas
Електрична енергија	-	-	-	-	-	-	-	-	electricity
Лозово									Lozovo
Вкупно	482	3	340	1	23	-	3	112	total
Бензин	201	3	194	-	4	-	-	-	gasoline
Нафта	269	-	134	1	19	-	3	112	diesel
Мешавина	-	-	-	-	-	-	-	-	mixture
Бензин-гас	12	-	12	-	-	-	-	-	gasoline-gas
Електрична енергија	-	-	-	-	-	-	-	-	electricity
Маврово и Ростуша									Mavrovo and Rostusha
Вкупно	925	8	833	19	60	-	2	3	total
Бензин	503	8	489	1	4	-	1	-	gasoline
Нафта	391	-	313	18	56	-	1	3	diesel
Мешавина	-	-	-	-	-	-	-	-	mixture
Бензин-гас	31	-	31	-	-	-	-	-	gasoline-gas
Електрична енергија	-	-	-	-	-	-	-	-	electricity

T-38: Патни моторни возила според видот на горивото, 2013

T-38: Road motor vehicles according to the type of fuel, 2013

Вид на гориво	Вкупно	Мотоцикли	Патнички автомобили	Автобуси	Товарни автомобили	Работни возила	Влечни возила	Трактори	Type of fuel
	Total	Motorcycles	Passenger cars	Buses	Goods vehicles	Work vehicles	Road tractors	Tractors	
Македонска Каменица									Makedonska Kamenitsa
Вкупно	1 295	17	1143	7	31	2	9	86	total
Бензин	692	17	664	-	6	1	2	2	gasoline
Нафта	523	-	400	7	24	1	7	84	diesel
Мешавина	2	-	2	-	-	-	-	-	mixture
Бензин-гас	78	-	77	-	1	-	-	-	gasoline-gas
Електрична енергија	-	-	-	-	-	-	-	-	electricity
Македонски Брод									Makedonski Brod
Вкупно	1 068	8	953	9	55	2	3	38	total
Бензин	727	8	705	-	13	-	1	-	gasoline
Нафта	300	-	208	9	41	2	2	38	diesel
Мешавина	-	-	-	-	-	-	-	-	mixture
Бензин-гас	41	-	40	-	1	-	-	-	gasoline-gas
Електрична енергија	-	-	-	-	-	-	-	-	electricity
Могила									Mogila
Вкупно	1 262	12	1175	2	34	-	3	36	total
Бензин	799	12	779	-	7	-	-	1	gasoline
Нафта	455	-	389	2	27	-	2	35	diesel
Мешавина	-	-	-	-	-	-	-	-	mixture
Бензин-гас	8	-	7	-	-	-	1	-	gasoline-gas
Електрична енергија	-	-	-	-	-	-	-	-	electricity
Неготино									Negotino
Вкупно	1 870	50	1561	11	178	4	27	39	total
Бензин	1 056	48	976	-	30	-	1	1	gasoline
Нафта	758	-	536	11	143	4	26	38	diesel
Мешавина	4	2	1	-	1	-	-	-	mixture
Бензин-гас	52	-	48	-	4	-	-	-	gasoline-gas
Електрична енергија	-	-	-	-	-	-	-	-	electricity
Новаци									Novatsi
Вкупно	744	5	711	1	14	1	2	10	total
Бензин	490	5	484	-	1	-	-	-	gasoline
Нафта	244	-	217	1	13	1	2	10	diesel
Мешавина	1	-	1	-	-	-	-	-	mixture
Бензин-гас	9	-	9	-	-	-	-	-	gasoline-gas
Електрична енергија	-	-	-	-	-	-	-	-	electricity
Ново Село									Novo Selo
Вкупно	1 840	18	1310	3	233	1	2	273	total
Бензин	857	18	798	-	33	-	-	8	gasoline
Нафта	933	-	493	3	169	1	2	265	diesel
Мешавина	3	-	-	-	3	-	-	-	mixture
Бензин-гас	47	-	19	-	28	-	-	-	gasoline-gas
Електрична енергија	-	-	-	-	-	-	-	-	electricity

T-38: Патни моторни возила според видот на горивото, 2013

T-38: Road motor vehicles according to the type of fuel, 2013

Вид на гориво	Вкупно	Мотоцикли	Патнички автомобили	Автобуси	Товарни автомобили	Работни возила	Влечни возила	Трактори	Type of fuel
	Total	Motorcycles	Passenger cars	Buses	Goods vehicles	Work vehicles	Road tractors	Tractors	
Охрид									Ohrid
Вкупно	5 117	188	4485	44	342	6	33	19	total
Бензин	3 091	179	2848	1	60	1	2	-	gasoline
Нафта	1 750	6	1373	42	276	5	29	19	diesel
Мешавина	5	3	-	-	2	-	-	-	mixture
Бензин-гас	271	-	264	1	4	-	2	-	gasoline-gas
Електрична енергија	-	-	-	-	-	-	-	-	electricity
Петровец									Petrovets
Вкупно	1 561	14	1360	8	71	1	33	74	total
Бензин	819	14	782	2	15	-	5	1	gasoline
Нафта	692	-	528	6	56	1	28	73	diesel
Мешавина	1	-	1	-	-	-	-	-	mixture
Бензин-гас	49	-	49	-	-	-	-	-	gasoline-gas
Електрична енергија	-	-	-	-	-	-	-	-	electricity
Пехчево									Pehchevo
Вкупно	843	1	645	1	40	-	3	153	total
Бензин	385	1	377	-	7	-	-	-	gasoline
Нафта	336	-	213	-	27	-	3	93	diesel
Мешавина	1	-	1	-	-	-	-	-	mixture
Бензин-гас	121	-	54	1	6	-	-	60	gasoline-gas
Електрична енергија	-	-	-	-	-	-	-	-	electricity
Пласница									Plasnitsa
Вкупно	508	5	438	7	21	-	-	37	total
Бензин	241	5	232	-	4	-	-	-	gasoline
Нафта	255	-	195	6	17	-	-	37	diesel
Мешавина	-	-	-	-	-	-	-	-	mixture
Бензин-гас	12	-	11	1	-	-	-	-	gasoline-gas
Електрична енергија	-	-	-	-	-	-	-	-	electricity
Прилеп									Prilep
Вкупно	11 639	255	10173	97	773	9	121	211	total
Бензин	6 449	240	6028	6	166	2	4	3	gasoline
Нафта	4 502	1	3494	90	587	7	115	208	diesel
Мешавина	17	14	-	-	3	-	-	-	mixture
Бензин-гас	670	-	650	1	17	-	2	-	gasoline-gas
Електрична енергија	1	-	1	-	-	-	-	-	electricity
Пробиштип									Probishtip
Вкупно	2 423	39	2121	27	106	-	59	71	total
Бензин	1 374	36	1316	2	19	-	-	1	gasoline
Нафта	1 000	1	760	24	86	-	59	70	diesel
Мешавина	7	2	5	-	-	-	-	-	mixture
Бензин-гас	42	-	40	1	1	-	-	-	gasoline-gas
Електрична енергија	-	-	-	-	-	-	-	-	electricity
Радовиш									Radovich
Вкупно	5 628	194	3923	47	457	7	265	735	total
Бензин	2 093	188	1834	5	51	-	14	1	gasoline
Нафта	3 394	2	1989	40	380	7	243	733	diesel
Мешавина	8	4	1	-	1	-	1	1	mixture
Бензин-гас	133	-	99	2	25	-	7	-	gasoline-gas
Електрична енергија	-	-	-	-	-	-	-	-	electricity

T-38: Патни моторни возила според видот на горивото, 2013

T-38: Road motor vehicles according to the type of fuel, 2013

Вид на гориво	Вкупно	Мотоцикли	Патнички автомобили	Автобуси	Товарни автомобили	Работни возила	Влечни возила	Трактори	Type of fuel
	Total	Motorcycles	Passenger cars	Buses	Goods vehicles	Work vehicles	Road tractors	Tractors	
Ранковце									Rankovtse
Вкупно	420	2	367	-	16	-	3	32	total
Бензин	245	1	237	-	7	-	-	-	gasoline
Нафта	164	-	120	-	9	-	3	32	diesel
Мешавина	3	1	2	-	-	-	-	-	mixture
Бензин-гас	8	-	8	-	-	-	-	-	gasoline-gas
Електрична енергија	-	-	-	-	-	-	-	-	electricity
Ресен									Resen
Вкупно	4 331	53	3622	15	221	8	46	366	total
Бензин	2 524	53	2430	1	36	1	-	3	gasoline
Нафта	1 765	-	1160	14	181	7	46	357	diesel
Мешавина	-	-	-	-	-	-	-	-	mixture
Бензин-гас	41	-	31	-	4	-	-	6	gasoline-gas
Електрична енергија	1	-	1	-	-	-	-	-	electricity
Росоман									Rosoman
Вкупно	754	17	590	12	64	1	17	53	total
Бензин	349	15	312	2	14	1	1	4	gasoline
Нафта	385	2	262	10	50	-	16	45	diesel
Мешавина	-	-	-	-	-	-	-	-	mixture
Бензин-гас	20	-	16	-	-	-	-	4	gasoline-gas
Електрична енергија	-	-	-	-	-	-	-	-	electricity
Свети Николе									Sveti Nikole
Вкупно	3 093	71	2477	24	208	3	31	279	total
Бензин	1 523	67	1413	3	36	1	2	1	gasoline
Нафта	1 491	2	996	21	164	2	29	277	diesel
Мешавина	5	2	3	-	-	-	-	-	mixture
Бензин-гас	73	-	64	-	8	-	-	1	gasoline-gas
Електрична енергија	1	-	1	-	-	-	-	-	electricity
Сопиште									Sopishte
Вкупно	1 299	10	1111	2	143	4	2	27	total
Бензин	662	10	614	-	34	1	-	3	gasoline
Нафта	594	-	456	2	107	3	2	24	diesel
Мешавина	1	-	-	-	1	-	-	-	mixture
Бензин-гас	42	-	41	-	1	-	-	-	gasoline-gas
Електрична енергија	-	-	-	-	-	-	-	-	electricity
Старо Нагоричане									Staro Nagorichane
Вкупно	798	11	554	4	44	-	3	182	total
Бензин	371	11	328	-	15	-	-	17	gasoline
Нафта	412	-	211	4	29	-	3	165	diesel
Мешавина	-	-	-	-	-	-	-	-	mixture
Бензин-гас	15	-	15	-	-	-	-	-	gasoline-gas
Електрична енергија	-	-	-	-	-	-	-	-	electricity
Струга									Struga
Вкупно	10 970	70	9961	141	723	13	45	17	total
Бензин	5 052	66	4876	8	96	2	3	1	gasoline
Нафта	5 694	4	4872	132	619	10	41	16	diesel
Мешавина	3	-	2	-	1	-	-	-	mixture
Бензин-гас	220	-	211	1	6	1	1	-	gasoline-gas
Електрична енергија	1	-	-	-	1	-	-	-	electricity

T-38: Патни моторни возила според видот на горивото, 2013

T-38: Road motor vehicles according to the type of fuel, 2013

Вид на гориво	Вкупно	Мотоцикли	Патнички автомобили	Автобуси	Товарни автомобили	Работни возила	Влечни возила	Трактори	Type of fuel
	Total	Motorcycles	Passenger cars	Buses	Goods vehicles	Work vehicles	Road tractors	Tractors	
Струмица									Strumitsa
Вкупно	10 117	136	7992	115	1504	12	140	218	total
Бензин	4 810	120	4421	10	235	4	9	11	gasoline
Нафта	4 924	9	3342	94	1164	7	103	205	diesel
Мешавина	9	4	1	1	3	-	-	-	mixture
Бензин-гас	370	3	227	8	101	1	28	2	gasoline-gas
Електрична енергија	4	-	1	2	1	-	-	-	electricity
Студеничани									Studenichani
Вкупно	2 431	8	2119	4	268	9	8	15	total
Бензин	1 022	8	956	1	53	2	-	2	gasoline
Нафта	1 357	-	1113	3	213	7	8	13	diesel
Мешавина	1	-	-	-	1	-	-	-	mixture
Бензин-гас	51	-	50	-	1	-	-	-	gasoline-gas
Електрична енергија	-	-	-	-	-	-	-	-	electricity
Теарце									Teartse
Вкупно	3 204	33	2939	22	128	3	4	75	total
Бензин	1 719	31	1666	2	18	1	-	1	gasoline
Нафта	1 455	2	1246	20	108	2	4	73	diesel
Мешавина	3	-	2	-	-	-	-	1	mixture
Бензин-гас	27	-	25	-	2	-	-	-	gasoline-gas
Електрична енергија	-	-	-	-	-	-	-	-	electricity
Тетово									Tetovo
Вкупно	14 753	148	13084	111	1126	19	88	177	total
Бензин	7 588	141	7275	-	165	1	2	4	gasoline
Нафта	7 020	4	5684	108	948	18	85	173	diesel
Мешавина	13	2	10	-	1	-	-	-	mixture
Бензин-гас	132	1	115	3	12	-	1	-	gasoline-gas
Електрична енергија	-	-	-	-	-	-	-	-	electricity
Центар Жупа									Centar Zhupa
Вкупно	625	3	580	5	28	-	-	9	total
Бензин	295	3	288	-	3	-	-	1	gasoline
Нафта	310	-	274	5	23	-	-	8	diesel
Мешавина	-	-	-	-	-	-	-	-	mixture
Бензин-гас	20	-	18	-	2	-	-	-	gasoline-gas
Електрична енергија	-	-	-	-	-	-	-	-	electricity
Чашка									Chashka
Вкупно	764	14	597	12	32	-	7	102	total
Бензин	226	14	203	-	4	-	4	1	gasoline
Нафта	445	-	301	12	28	-	3	101	diesel
Мешавина	1	-	1	-	-	-	-	-	mixture
Бензин-гас	92	-	92	-	-	-	-	-	gasoline-gas
Електрична енергија	-	-	-	-	-	-	-	-	electricity

T-38: Патни моторни возила според видот на горивото, 2013

T-38: Road motor vehicles according to the type of fuel, 2013

Вид на гориво	Вкупно	Мотоцикли	Патнички автомобили	Автобуси	Товарни автомобили	Работни возила	Влечни возила	Трактори	Type of fuel
	Total	Motorcycles	Passenger cars	Buses	Goods vehicles	Work vehicles	Road tractors	Tractors	
Чешиново - Облешево									Cheshinovo-Obleshevo
Вкупно	1 144	16	858	1	54	-	31	184	total
Бензин	656	16	606	-	22	-	11	1	gasoline
Нафта	403	-	174	1	30	-	16	182	diesel
Мешавина	-	-	-	-	-	-	-	-	mixture
Бензин-гас	85	-	78	-	2	-	4	1	gasoline-gas
Електрична енергија	-	-	-	-	-	-	-	-	electricity
Чучер - Сандево									Chucher-Sandevo
Вкупно	1 716	21	1441	21	112	1	8	112	total
Бензин	849	21	794	3	27	1	1	2	gasoline
Нафта	817	-	599	18	85	-	7	108	diesel
Мешавина	4	-	2	-	-	-	-	2	mixture
Бензин-гас	46	-	46	-	-	-	-	-	gasoline-gas
Електрична енергија	-	-	-	-	-	-	-	-	electricity
Штип									Shtip
Вкупно	10 574	279	8869	115	811	21	280	199	total
Бензин	5 903	271	5443	11	156	4	12	6	gasoline
Нафта	4 386	2	3225	102	601	16	250	190	diesel
Мешавина	12	6	2	-	3	-	-	1	mixture
Бензин-гас	271	-	197	2	51	1	18	2	gasoline-gas
Електрична енергија	2	-	2	-	-	-	-	-	electricity

Извор: Министерство за внатрешни работи

Source: Ministry of Interior

T-39: Патен транспорт

T-39: Road transport

	2009	2010	2011	2012	2013	
Поминати километри на автобусите во милиони	34	40	45	46	49	Kilometres travelled by buses, in '000.000
Поминати километри на товарните превозни средства во милиони	666	720	757	764	625	Kilometres travelled by goods vehicles, in '000.000
Превезени патници во илјади	11 607	13 474	15 644	15 595	16 052	Passengers carried, in '000
Патнички километри во милиони	1 213	1 440	1 640	1 403	1 395	Passenger-km, in '000.000
Превезена стока во илјади тони	33 244	34 782	32 537	31 340	31 346	Goods carried, in '000 tonnes
Тонски километри во милиони	4 035	4 235	5 381	5 802	5 145	Tonne-kilometres, in '000.000

T-40: Работа на автобусите во патничкиот превоз

T-40: Buses in use in passenger transport

	2009	2010	2011	2012	2013	
АВТОБУСИ						BUSES
Број	638	735	843	894	977	Number
Седишта	26 024	29 339	33 268	34 258	37 440	Seats
Просечен број на седишта во автобусот	41	40	39	38	38	Average number of seats in a bus
Поминати километри на автобусите, во илјади	34 320	39 652	45 254	45 652	49 147	Kilometres travelled by buses, in '000
Просечен пат на 1 автобус годишно, во илјади км	54	54	54	51	50	Average distance travelled per bus per year, in '000 km
Превезени патници, во илјади	11 607	13 474	15 644	15 595	16 052	Passengers carried, in '000
Просечно годишно превезени патници на 1 автобус, во илјади	18	18	19	17	16	Average number of passengers carried per bus per year, in '000
Патнички километри, во милиони	1 213	1 441	1 640	1 403	1 395	Passenger-km in '000.000
Просечен пат на патници, во км	105	107	105	90	87	Average distance travelled per passenger, in km
Просечно остварени патнички километри на 1 автобус годишно, во илјади	1 901	1 961	1 945	1 569	1 428	Average passenger-kilometres per bus per year, in '000

T-41: Превоз на патници и стока во патниот транспорт
T-41: Transport of passengers and goods in the road transport

	2009	2010	2011	2012	2013	
	Превоз на патници во патничкиот превоз					
	Transport of passengers in passenger transport					
Превезени патници во илјади	11 607	13 474	15 644	15 595	16 052	Passengers carried, in '000
Национален превоз	11 194	13 044	15 021	15 029	15 539	National transport
Линиски превоз	10 481	12 034	13 316	13 039	12 414	Scheduled passenger transport
Слободен превоз	713	1 010	1 705	1 990	3 125	Non-scheduled passenger transport
Меѓународен превоз	413	430	623	566	513	International transport
Линиски превоз	397	408	519	403	422	Scheduled passenger transport
Слободен превоз	16	22	104	163	91	Non-scheduled passenger transport
Патнички километри во милиони	1 213	1 441	1 640	1 403	1 395	Passenger-km in, '000.000
Национален превоз	943	1 130	1 255	1 064	1 031	National transport
Линиски превоз	901	1 073	1 129	930	850	Scheduled passenger transport
Слободен превоз	42	57	126	134	181	Non-scheduled passenger transport
Меѓународен превоз	270	311	385	339	364	International transport
Линиски превоз	262	292	354	298	325	Scheduled passenger transport
Слободен превоз	8	19	31	41	39	Non-scheduled passenger transport
	Превоз на стока во товарниот превоз					
	Transport of goods in freight transport					
Поминати км - вкупно, во милиони	666	720	757	764	625	Kilometres travelled - total, in '000.000
Комерцијални цели	414	440	489	539	465	Hire or reward
Сопствени цели	252	280	268	225	160	Own account
Превезена стока - вкупно, во илјади тони	33 244	34 782	32 537	31 340	31 346	Goods carried - total, in '000 tonnes
Комерцијални цели	19 466	10 385	8 998	14 850	18 178	Hire or reward
Сопствени цели	13 778	24 397	23 539	16 490	13 168	Own account
Тонски км - вкупно, во милиони	4 035	4 235	5 381	5 802	5 145	Tonne-kilometres - total, in '000.000
Комерцијални цели	1 286	2 733	3 934	1 046	755	Hire or reward
Сопствени цели	2 749	1 502	1 447	4 756	4 390	Own account

T-42: Превезена стока во товарниот патен превоз по видови

T-42: Road transport of goods according to type

во илјади тони

in '000 tonnes

Транспортна класификација на стоки НСТ	2010	2011	2012	2013	Standard Goods Classification for Transport Statistics - NST
Превезена стока-вкупно	34 782	32 537	31 340	31 346	Goods carried - total
Земјоделски производи, производи од лов и шумарство, риби и други производи од риболов	1 090	1 557	1 387	1 182	Products of agriculture, hunting and forestry; fish and other fishing products
Јаглен и лигнит, сурова нафта и природен гас	1 487	2 362	3 705	914	Coal and lignite; crude petroleum and natural gas
Метални руди и други производи на рударството и вадењето камен, тресет, уранова и ториумова руда	16 215	14 658	13 008	15 462	Metal ores and other mining and quarrying products; peat; uranium and thorium ores
Прехранбени производи, пијалаци и тутунски производи	4 045	3 761	4 105	3 487	Food products, beverages and tobacco
Текстил и текстилни производи, кожа и кожни производи	162	144	226	162	Textiles and textile products; leather and leather products
Дрво и производи од дрво и плута (освен мебел), предмети од слама и плетарски материјали, целулоза, хартија и производи од хартија, материјали за печатење и снимени записи	192	407	428	285	Wood and products of wood and cork (except furniture); articles of straw and plaiting materials; pulp, paper and paper products; printed matter and recorded media
Кокс и производи од рафинирање на нафта	3 708	1 768	1 661	2 412	Coke and refined petroleum products
Хемикалии, хемиски производи, вештачки и синтетички влакна, производи од гума и пластични маси, нуклеарни горива	567	326	594	591	Chemicals, chemical products and man-made fibres; rubber and plastic products; nuclear fuel
Други неметални минерални производи	2 783	3 296	3 465	3 375	Other non-metallic mineral products
Основни метали, произведени метални производи, освен машини и постројки	2 081	1 690	1 253	1 357	Basic metals; fabricated metal products, except machinery and equipment
Машини и постројки, неспомнати на друго место, канцелариски машини и компјутери, електрични машини и апарати, неспомнати на друго место, радија, телевизори и комуникациски постројки и апарати, медицински, прецизни и оптички инструменти, часовници и рачни часовници	383	222	495	303	Machinery and equipment n.e.c.; office machinery and computers; electrical machinery and apparatus n.e.c.; radio, television and communication equipment and apparatus; medical, precision and optical instruments; watches and clocks
Транспортни средства	28	121	-	375	Transport equipment
Мебел, друга произведена стока, неспомната на друго место	21	9	47	82	Furniture; other manufactured goods n.e.c.
Секундарни сировини, комунален отпад и друг отпад	967	1 222	371	855	Secondary raw materials; municipal wastes and other wastes
Поштенски пратки	50	-	-	-	Mail parcels
Опрема и материјали кои се користат во транспортот на стоки	61	96	119	122	Equipment and material utilized in the transport of goods
Пренесување на стоки заради преселување на домаќинства и канцеларии, пренесување на багаж одвоено од патниците, пренесување на возила за поправка, други непродажни стоки, неспомнати на друго место	-	-	7	15	Goods moved in the course of household and office removals; baggage and articles accompanying travellers; motor vehicles being moved for repair; other non-market goods n.e.c.
Групирани стоки, мешани видови на стоки кои се транспортираат заедно	183	32	16	16	Grouped goods: mixture of types of goods which are transported together
Неидентификувани (неодредени) стоки, стоки кои поради некоја причина не може да бидат идентификувани и не можат да бидат распоредени во групите од 01 до 16	34	254	34	6	Unidentifiable goods: goods which for any reason cannot be identified and therefore cannot be assigned to groups 01 - 16
Други стоки, неспомнати на друго место	725	612	419	345	Other goods n.e.c.

T-43: Преминување на патници на поважните гранични премини ¹⁾

T-43: Passenger traffic at major border crossings ¹⁾

		Патници / Passengers				
		домашни domestic		странски foreign		
		влез entrance	излез exit	влез entrance	излез exit	
Кон Бугарија						To Bulgaria
Деве Баир	2011	226 449	227 948	236 561	234 812	Deve Bair
	2012	218 532	220 981	269 895	270 237	
	2013	226 656	226 206	304 079	301 003	
Делчево	2011	128 437	127 820	42 245	41 869	Delchevo
	2012	135 636	135 877	38 973	38 771	
	2013	144 622	142 620	44 339	43 866	
Ново Село	2011	120 971	125 223	157 530	157 832	Novo Selo
	2012	126 086	130 194	178 161	177 700	
	2013	141 125	146 241	185 040	182 659	
Кон Грција						To Greece
Богородица	2011	544 997	624 104	1 554 541	1 318 344	Bogoroditsa
	2012	506 155	630 517	1 371 349	1 173 091	
	2013	453 655	570 871	1 278 626	1 044 152	
Меџитлија	2011	184 412	197 470	427 894	373 999	Medjitlija
	2012	182 022	194 684	404 239	353 147	
	2013	188 210	205 059	377 842	296 279	
Дојран	2011	63 706	70 527	201 238	172 366	Dojran
	2012	67 486	73 531	218 829	188 025	
	2013	69 812	84 761	188 216	161 517	
Кон Албанија						To Albania
Ќафасан	2011	170 161	201 325	239 957	224 079	Kjafasan
	2012	186 085	221 190	245 484	232 852	
	2013	210 458	241 754	292 229	266 676	
Свети Наум	2011	19 142	19 141	62 652	68 913	Sveti Naum
	2012	26 283	25 905	75 136	83 010	
	2013	34 990	31 646	98 306	105 129	
Блато	2011	29 838	32 131	127 543	110 765	Blato
	2012	31 763	36 092	145 618	123 044	
	2013	36 230	48 717	178 057	149 938	
Кон Косово						To Kosovo
Блаце	2011	233 859	521 248	890 434	334 408	Blatse
	2012	198 048	485 888	867 163	246 154	
	2013	227 526	507 525	987 531	306 916	
Јажинце	2011	106 047	134 671	161 666	114 547	Jazhintse
	2012	107 423	132 132	147 874	102 749	
	2013	116 434	149 097	158 237	109 758	
Кон Србија						To Serbia
Табановце	2011	591 229	784 643	1 209 863	798 595	Tabanovtse
	2012	509 558	651 779	812 294	565 253	
	2013	761 846	900 127	1 595 347	992 228	

¹⁾ Вклучени се и пограничниот и вонредниот промет на патници

¹⁾ Cross-border and irregular passenger traffic is included

СООБРАЌАЈНИ НЕЗГОДИ НА ПАТИШТАТА ВО ПАТНИОТ СООБРАЌАЈ

Податоците за сообраќајните незгоди се преземени од евиденциите на Министерството за внатрешни работи. Во Државниот завод за статистика се врши обработка и дисеминација на податоците. Во податоците не се вклучени незгодите само со материјална штета.

Дефиниција на белезите

Сообраќајна незгода

Секоја сообраќајна незгода која вклучува најмалку едно возило во движење на јавен или приватен пат за кој во јавноста постои увид, и во која како резултат има најмалку едно повредено или загинато лице.

Вклучени се: судари помеѓу патни возила, меѓу возила и животни или фиксирани пречки. Вклучени се и судари помеѓу патни и железнички возила. Сударите помеѓу повеќе возила ќе се вбројуваат само ако се докаже дека сударите се направени во многу краток интервал.

Тука не се вклучени незгоди ако има само материјална штета.

Фатална незгода

Секоја сообраќајна незгода во која како резултат има загинато лице.

Незгода без трагични последици

Секоја повреда поинаква од фаталната незгода.

Несреќен случај

Секое загинато или повредено лице како резултат на сообраќајна незгода.

Загинато лице

Загинато лице е лицето кое починало на местото на незгодата или во рок од 30 дена по незгодата.

Повредено лице

Секое лице кое не е загинато, но кое претрпело каква било повреда како резултат на сообраќајна незгода и има потреба од медицински третман.

Тешко повредено лице

Секое повредено лице кое е хоспитализирано во период повеќе од 24 часа.

Лесно повредено лице

Секое повредено лице не вклучувајќи ги лицата со сериозни повреди.

Возач (вклучен во сообраќајната незгода)

Возач е секое лице вклучено во незгодата кое возело патно возило за време на незгодата.

Патник (вклучен во сообраќајната незгода)

Секое лице вклучено во сообраќајната незгодаа, освен возачот, кое е во или на патното возило, или е во процес на влегување или излегување од патното возило.

Пешак (вклучен во сообраќајната незгода)

Секое лице вклучено во сообраќајната незгода, освен патникот или возачот се дефинира како пешак вклучен во сообраќајната незгода.

Тука се вклучени лицата кои буткаат или влечат детски колички или инвалидски колички, или други мали возила без мотор. Исто така, вклучени се и лицата кои возат велосипед, мопед, ролери, скеитборд, скии или други слични реквизити.

Незгода помеѓу патно возило и пешак

Секоја сообраќајна незгода која вклучува едно или повеќе патни возила и еден или повеќе пешаци.

Вклучени се незгодите независно дали пешаците се вклучени во првата или во последната фаза на незгодата или пешаците се повредени или загинати на или надвор од патот.

Незгода на поединечно возило

Секоја незгода во која е вклучено едно патно возило.

Вклучени се незгоди на возила кои се обидуваат да избегнат судар или излетуваат од патот, или незгодите предизвикани од судар со пречки или животни на патот. Не се вклучени судари со пешаци и со паркирани возила.

Незгоди помеѓу повеќе патни возила

Секоја сообраќајна незгода која вклучува две или повеќе патни возила.

Видови незгоди во кои се вклучени две или повеќе возила:

а) Судари со задниот дел - судар со друго возило кое користи иста лента и се движи во ист правец, во бавен или привремен застој.

Вклучени се: судари со возила кои се движат, а исклучени се судари со паркирани возила.

б) Директен судар - судар со друго возило кое користи иста лента и се движи од спротивната страна или привремено застанува поради сообраќајни услови.

Вклучени се: судари со возила кои се движат во бавен или привремен застој, а исклучени се сударите со паркирани возила.

ц) Судар на раскрсница или во кривина - судар со друго возило кое се движи по бочна страна на раскрсницата заради излегување од или влегување во лента, пат, имот.

Исклучени се сударите со возила во застој и кои чекаат да свртат кои би требало да бидат класифицирани под а или б.

д) Други судари, вклучувајќи судари со паркирани возила - судар кога се вози паралелно, при претекнување или кога се менуваат лентите, или судар со возило кое е паркирано или сопрено или е на работ од патот, на обележани паркинг места, пешачка патека или паркиралишта.

Вклучени се сите судари кои не се покриени во а,б,ц.

Незгоди предизвикани од возачи кои се под влијание на алкохол, дрога

Секоја сообраќајна незгода во која најмалку еден возач е под влијание на алкохол, дрога и има ослабени возачки способности, според националните регулативи.

Во населено место

Незгода која се случила во област каде што влезот и излезот се обележани со соодветни сообраќајни знаци.

Вон населено место

Незгода која се случила во која било област, освен во област каде што влезот и излезот се обележани со соодветни сообраќајни знаци.

Вклучени се: автопатишта, доколку не се поинаку определени.

Дневни (дневна светлина)

Според извештајот на полицијата или други одговорни..

Ноќни (ноќна светлина)

Според извештајот на полицијата или други одговорни.

Непознато

Преостанатата категорија ги покрива случаите во кои дневната светлина е многу слаба или кога нема информација за светлост.

Сув коловоз

Кога патот е сув, односно не е покриен со вода, снег, мраз или слично.

Друг вид на коловоз

Секој друг вид на коловоз кој не е сув коловоз.

Други учесници во сообраќајот се совозачи или патници, лица кои придружуваат карго, лица задолжени за поправка или одржување на патишта или други значајни објекти и друго.

Учесници во сообраќајни незгоди:

- возачи на возилата
- возачи на немоторни возила
- пешаци, јавачи и терачи на добиток
- патници
- патот
- возила
- друго

Главни причини за сообраќајни незгоди:

- меѓусебни судари на возила во движење
- удар во запрено возило
- удар на возило во објект на патот
- превртување на возила на патот
- слетување на возила од патот
- соборување или газење на пешаци
- газење на невпрегнат добиток
- испаѓање на лица од возила во движење
- други видови на незгоди.

ROAD TRAFFIC ACCIDENTS

Data on traffic accidents are taken from the Ministry of Internal Affairs. Data are processed and disseminated by the State Statistical Office. Data do not include accidents with material damage only.

Definitions

Injury accident - any accident involving at least one road vehicle in motion on a public road or private road to which the public has right of access, resulting in at least one injured or killed person.

Included are: collisions between vehicles; between road vehicles and pedestrians; between road vehicles and animals or fixed obstacles and with one road vehicle alone. Included are collisions between road and rail vehicles. Multi-vehicle collisions are counted as only one accident provided that any successive collisions happen at very short intervals.

Injury accidents exclude accidents incurring only material damage.

Fatal accident

Any injury accident resulting in a person killed.

Non-fatal accident

Any injury accident other than a fatal accident.

Casualty

Any person killed or injured as a result of an injury accident.

Person killed

Any person killed immediately or dying within 30 days as a result of an injury accident.

Person injured

Any person not killed, but who sustained an injury as result of an injury accident, normally needing medical treatment.

Person seriously injured

Any person injured who was hospitalised for a period of more than 24 hours

Person slightly injured

Any person injured excluding persons seriously injured.

Driver (involved in an injury accident)

Any person involved in an injury accident who was driving a road vehicle at the time of the accident.

Passenger (involved in an injury accident)

Any person involved in an injury accident, other than a driver, who was in or on a road vehicle, or in the process of getting in or out of a road vehicle.

Pedestrian (involved in an injury accident)

Any person involved in an injury accident other than a passenger or driver as defined above.

Included are occupants or persons pushing or pulling a child's carriage, an invalid chair, or any other small vehicle without an engine. Also included are persons pushing a cycle, moped, roller-skating, skateboarding, skiing or using similar devices.

Accident between road vehicle and pedestrian

Any injury accident involving one or more road vehicle and one or more pedestrian.

Included are accidents irrespective of whether a pedestrian was involved in the first or a later phase of the accident and whether a pedestrian was injured or killed on or off the road.

Single-vehicle road accident

Any injury accident in which only one road vehicle is involved.

Included are accidents of vehicles trying to avoid collision and veering off the road, or accidents caused by collision with obstruction or animals on the road. Excluded are collisions with pedestrians and parked vehicles.

Multi-vehicle road accident

Any injury accident involving two or more road vehicles.

The types of injury accidents involving two or more road vehicles are:

a) Rear-end collision: collision with another vehicle using the same lane of a carriageway and moving in the same direction, slowing or temporarily halted.

Included are collisions with moving vehicles; excluded are collisions with parked vehicles.

b) Head-on collision: collision with another vehicle using the same lane of a carriageway and moving in the opposite direction, slowing or temporarily halted.

Included are collisions with vehicles slowing or temporarily halted: excluded are collisions with parked vehicles.

c) Collision due to crossing or turning: collision with another vehicle moving in a lateral direction due to crossing, leaving or entering a road.

Excluded are collisions with vehicle halted and waiting to turn which should be classified under (a) or (b).

d) Other collisions, including collisions with parked vehicles: collision occurring when driving side by side, overtaking or changing lanes; or collision with a vehicle which has parked or stopped at the edge of a carriageway, on shoulders, marked parking spaces, footpaths or parking sites, etc.

Included are all collisions not covered by (a), (b) and (c).

Accident with drivers reported under the influence of alcohol, drugs or medication

Any injury accident where at least one driver is reported to be under the influence of alcohol, drugs or medication impairing driving ability, according to national regulations.

Within built-up areas

Area with entries and exits designated by appropriate traffic signs.

Outside built-up areas

Any areas excluding areas with entries and exits designated by appropriate traffic signs.

Includes motorways, unless elsewhere specified.

Daylight

As reported by the police or other authorities.

Darkness

As reported by the police or other authorities.

Twilight (or unknown)

A residual category covering cases where daylight conditions were very poor or where no information on light conditions was available.

Dry road surface

A road surface not covered by water, snow, ice or other substances.

Other road surface

Any road surface other than a dry road surface.

Other traffic participants include front-seat and other passengers, cargo accompanying persons, persons in charge of repair and maintenance of roads or other significant facilities and similar.

Participants in traffic accidents:

- Car drivers
- Non-motor car drivers
- Pedestrians, riders and cattle herders
- Passengers
- Road
- Vehicles
- Other

Main causes of traffic accidents:

- Collision between moving vehicles
- Collision with a stationary vehicle
- Collision with a road obstacle
- Vehicle rollover on the road
- Run-off-road collisions
- Knocking down or running over pedestrians
- Running over stray livestock
- Passengers falling out of a moving vehicle
- Other types of accidents.

T-44: Сообраќајни незгоди со настрадани лица ¹⁾

T-44: Traffic accidents involving casualties ¹⁾

	Сообраќајни незгоди Traffic accidents	Настрадани лица / Road accident casualties					Потешко и полесно повредени лица Seriously and slightly injured
		вкупно total	загинати лица / killed				
			сé all	возачи drivers	патници passengers	пешаци и други pedestrians and others	
1996	2 505	3 551	154	61	51	42	3 397
1997	2 293	3 377	178	63	48	67	3 199
1998	2 184	3 206	187	74	66	47	3 019
1999	2 172	3 200	216	92	59	65	2 984
2000	1 667	2 502	162	67	46	49	2 340
2001	1 300	1 937	107	43	35	29	1 830
2002	1 628	2 600	176	76	66	34	2 424
2003	1 926	2 868	118	59	31	28	2 750
2004	1 988	3 082	155	72	45	38	2 927
2005	2 821	4 319	143	62	47	34	4 176
2006	3 313	5 076	140	68	24	48	4 936
2007	4 037	6 306	173	83	55	35	6 133
2008	4 403	6 886	162	81	29	52	6 724
2009	4 353	6 891	160	78	34	48	6 731
2010	4 223	6 537	162	80	50	32	6 375
2011	4 462	7 025	172	79	54	39	6 853
2012	4 108	6 281	132	61	33	38	6 149
2013	4 230	6 682	198	90	63	45	6 484

¹⁾ Не се опфатени незгодите со материјална штета

¹⁾ Accidents with material damage are not covered

T-45: Сообраќајни незгоди според грешките на учесниците во сообраќајот ¹⁾

T-45: Traffic accidents according to the errors of traffic participants ¹⁾

	2009	2010	2011	2012	2013	
Број на констатирани грешки	4 353	4 223	4 462	4 108	4 230	Number of established errors
Возачи	4 030	4 012	4 195	3 865	3 997	Drivers
Пешаци, јавачи и терачи на добиток	273	175	227	200	189	Pedestrians, riders and cattle herders
Патници	9	4	11	15	10	Passengers
Возила	18	9	3	1	-	Vehicles
Патишта	10	11	6	19	20	Roads
Други причини	13	12	20	8	14	Other reasons

¹⁾ Не се опфатени незгодите со материјална штета

¹⁾ Accidents with material damage are not covered

T-46: Настрани лица според категоријата на учесниците

T-46: Casualties according to the category of participants

	2009	2010	2011	2012	2013	
НАСТРАДАНИ ЛИЦА	6 731	6375	6 853	6 149	6 484	CASUALTIES IN ACCIDENTS
Загинати	160	162	172	132	198	Killed
Пешаци	48	32	39	38	45	Pedestrians
Возачи на велосипеди и велосипеди со мотор и патници	14	13	14	14	15	Bicycle and motor-bicycle riders and passengers
Возачи на мотоцикли и патници	10	12	11	7	17	Drivers of motorcycles and passengers
Возачи на патнички автомобили и патници	71	94	91	61	97	Drivers of passenger cars and passengers
Возачи на автобуси и патници	-	-	1	-	-	Drivers of buses and passengers
Возачи на товарни автомобили и патници	6	7	5	7	9	Drivers of goods vehicles and passengers
Возачи на трактори и патници	10	4	11	2	13	Drivers of tractors and passengers
Возачи на запрежни возила и патници	-	-	-	1	2	Cart drivers and passengers
Други лица	1	-	-	2	-	Other persons
Потешко повредени	985	945	958	932	927	Seriously injured
Пешаци	225	228	229	201	227	Pedestrians
Возачи на велосипеди и велосипеди со мотор и патници	116	130	105	119	90	Bicycle and motor-bicycle riders and passengers
Возачи на мотоцикли и патници	152	125	133	127	128	Drivers of motorcycles and passengers
Возачи на патнички автомобили и патници	430	403	434	427	417	Drivers of passenger cars and passengers
Возачи на автобуси и патници	8	16	10	9	8	Drivers of buses and passengers
Возачи на товарни автомобили и патници	18	30	21	20	25	Drivers of goods vehicles and passengers
Возачи на трактори и патници	29	10	21	21	24	Drivers of tractors and passengers
Возачи на запрежни возила и патници	5	3	4	5	6	Cart drivers and passengers
Други лица	2	-	1	3	2	Other persons
Полесно повредени	5 746	5 430	5 895	5 217	5 557	Slightly injured
Пешаци	740	792	806	781	809	Pedestrians
Возачи на велосипеди и велосипеди со мотор и патници	453	438	408	455	459	Bicycle and motor-bicycle riders and passengers
Возачи на мотоцикли и патници	486	433	382	389	354	Drivers of motorcycles and passengers
Возачи на патнички автомобили и патници	3 796	3 530	4032	3308	3642	Drivers of passenger cars and passengers
Возачи на автобуси и патници	73	50	55	78	58	Drivers of buses and passengers
Возачи на товарни автомобили и патници	127	127	150	145	155	Drivers of goods vehicles and passengers
Возачи на трактори и патници	45	41	44	43	48	Drivers of tractors and passengers
Возачи на запрежни возила и патници	16	19	10	11	12	Cart drivers and passengers
Други лица	10	-	8	7	20	Other persons

T-47: Наstrадани лица според видот на сообраќајната незгода ¹⁾

T-47: Casualties according to the type of accident ¹⁾

	2009	2010	2011	2012	2013	
НАСТРАДАНИ ЛИЦА	6 891	6 537*	7 025	6 281	6 682	CASUALTIES IN ACCIDENTS
Меѓусебни судари на возила во движење	4 213	3860*	4 219	3 560	3 803	Collision between moving vehicles
Удар во запрено возило	159	199*	157	204	219	Collision with a stationary vehicle
Удар на возило во објект на патот	276	312*	382	314	280	Collision with a road obstacle
Превртување на возила на патот	176	188*	253	219	269	Vehicle rollover accidents on the road
Слетување на возила од патот	1 015	853*	893	931	927	Run-off-road accidents
Соборуваче или газење на пешаци	1 033	1 113	1 090	1 047	1 159	Knocking down or running over pedestrians
Газење на невпрегнат добиток	19	12	31	6	21	Running over stray livestock
Испаѓање на лица од возила во движење	-	-	-	-	-	Falling out of a moving vehicle
Други видови на незгоди	-	-	-	-	4	Other accidents
Временски распоред на сообраќајните незгоди¹⁾						
Time of occurrence of traffic accidents¹⁾						
Сообраќајни незгоди	4 353	4 223	4462	4108	4230	Traffic accidents
Со загинати лица	149	134	148	124	170	With killed persons
Со повредени лица	4 204	4 089	4 314	3 984	4 060	With injured persons
По месеци						By months
Јануари	215	274	265	228	258	January
Февруари	237	240	255	204	257	February
Март	253	287	298	272	294	March
Април	338	289	362	293	325	April
Мај	414	376	374	346	372	May
Јуни	420	374	424	415	367	June
Јули	454	430	461	442	427	July
Август	437	465	432	447	496	August
Септември	412	353	394	364	372	September
Октомври	381	361	411	406	315	October
Ноември	330	345	318	279	302	November
Декември	313	295	320	288	275	December
По денови						By days
Понеделник	554	596	614	544	560	Monday
Вторник	620	558	620	572	563	Tuesday
Среда	558	555	572	529	615	Wednesday
Четврток	640	615	599	557	564	Thursday
Петок	661	654	697	608	640	Friday
Сабота	619	595	639	642	586	Saturday
Недела	552	516	573	532	532	Sunday
По часови						By hours
0 - 4	441	422	417	388	382	0 - 4
4 - 6	71	91	90	87	78	4 - 6
6 - 8	247	243	259	220	246	6 - 8
8 - 10	307	293	329	295	316	8 - 10
10 - 12	451	397	474	440	399	10 - 12
12 - 14	525	564	558	539	527	12 - 14
14 - 16	523	590	578	540	559	14 - 16
16 - 18	615	545	613	526	556	16 - 18
18 - 20	520	477	497	489	524	18 - 20
20 - 22	358	356	351	340	348	20 - 22
22 - 24	146	111	148	120	125	22 - 24

¹⁾ Не се опфатени незгодите со материјална штета

¹⁾ Accidents with material damage are not covered

T-48: Загинати и повредени лица во сообраќајни незгоди

T-48: Killed and injured persons in traffic accidents

	Број на загинати лица Number of killed persons				Број на повредени лица Number of injured persons				
	вкупно total	од тоа возачи of which drivers	вкупно total	од тоа возачи of which drivers	вкупно total	од тоа возачи of which drivers	вкупно total	од тоа возачи of which drivers	
	2012		2013		2012		2013		
Вкупно	132	61	198	90	6 149	2 821	6 484	2 900	Total
до 6 години	1	-	5	-	162	2	184	2	under age of 6
7-9 години	2	-	4	-	203	17	193	19	7-9 years
10-14 години	1	-	3	-	242	34	295	60	10-14 years
15-17 години	-	-	6	1	302	84	390	108	15-17 years
18-20 години	5	2	16	9	531	208	508	183	18-20 years
21-24 години	9	7	10	4	710	341	746	351	21-24 years
25-64 години	77	42	117	65	3 654	2 022	3 783	2 047	25-64 years
65 години и повеќе	37	10	37	11	345	113	385	130	65 years and more
Непознато	-	-	-	-	-	-	-	-	Unknown
Пешаци-вкупно	38	-	45	-	982	-	1 036	-	Pedestrians - total
до 6 години	-	-	3	-	103	-	74	-	under age of 6
7-9 години	1	-	2	-	92	-	105	-	7-9 years
10-14 години	-	-	1	-	99	-	113	-	10-14 years
15-17 години	-	-	1	-	59	-	82	-	15-17 years
18-20 години	1	-	1	-	51	-	36	-	18-20 years
21-24 години	-	-	1	-	56	-	41	-	21-24 years
25-64 години	13	-	14	-	376	-	423	-	25-64 years
65 години и повеќе	23	-	22	-	146	-	162	-	65 years and more
Непознато	-	-	-	-	-	-	-	-	Unknown
Возачи на велосипеди и патници-вкупно	13	13	11	11	265	265	308	302	Drivers and passengers of cycles - total
до 6 години	-	-	-	-	3	3	3	2	under age of 6
7-9 години	-	-	-	-	16	16	20	19	7-9 years
10-14 години	-	-	-	-	27	27	46	44	10-14 years
15-17 години	-	-	-	-	19	19	10	10	15-17 years
18-20 години	-	-	-	-	21	21	11	11	18-20 years
21-24 години	-	-	-	-	11	11	10	9	21-24 years
25-64 години	11	11	4	4	134	134	165	164	25-64 years
65 години и повеќе	2	2	7	7	34	34	43	43	65 years and more
Непознато	-	-	-	-	-	-	-	-	Unknown

T-48: Загинати и повредени лица во сообраќајни незгоди

T-48: Killed and injured persons in traffic accidents

	Број на загинати лица Number of killed persons				Број на повредени лица Number of injured persons				
	вкупно total	од тоа возачи of which drivers	вкупно total	од тоа возачи of which drivers	вкупно total	од тоа возачи of which drivers	вкупно total	од тоа возачи of which drivers	
	2012		2013		2012		2013		
Возачи на мопеди и патници	1	-	4	4	309	245	241	198	Drivers and passengers of mopeds - total
до 6 години	-	-	-	-	2	-	-	-	under age of 6
7-9 години	-	-	-	-	1	-	1	-	7-9 years
10-14 години	-	-	-	-	9	4	9	4	10-14 years
15-17 години	-	-	-	-	28	17	34	24	15-17 years
18-20 години	-	-	1	1	41	30	24	19	18-20 years
21-24 години	1	-	-	-	47	33	32	22	21-24 years
25-64 години	-	-	2	2	166	146	131	119	25-64 years
65 години и повеќе	-	-	1	1	15	15	10	10	65 years and more
Непознато	-	-	-	-	-	-	-	-	Unknown
Возачи на мотоцикли и патници	7	6	17	14	516	417	482	388	Drivers and passengers of motorcycles
до 6 години	-	-	-	-	1	-	3	-	under age of 6
7-9 години	-	-	-	-	1	-	4	-	7-9 years
10-14 години	-	-	-	-	6	2	12	8	10-14 years
15-17 години	-	-	3	1	45	27	59	43	15-17 years
18-20 години	-	-	4	4	77	58	63	41	18-20 years
21-24 години	5	4	-	-	104	81	80	63	21-24 years
25-64 години	2	2	9	8	273	240	257	229	25-64 years
65 години и повеќе	-	-	1	1	9	9	4	4	65 years and more
Непознато	-	-	-	-	-	-	-	-	Unknown
Возачи на патнички автомобили и патници	61	32	97	46	3 735	1 726	4 059	1 833	Drivers and passengers of passenger vehicles
до 6 години	1	-	2	-	89	-	101	-	under age of 6
7-9 години	1	-	2	-	48	-	59	-	7-9 years
10-14 години	1	-	2	-	92	-	93	2	10-14 years
15-17 години	-	-	2	-	124	19	188	22	15-17 years
18-20 години	4	2	10	4	325	96	349	105	18-20 years
21-24 години	3	3	7	2	461	201	561	249	21-24 years
25-64 години	42	21	68	39	2 474	1 363	2 558	1 388	25-64 years
65 години и повеќе	9	6	4	1	122	47	150	67	65 years and more
Непознато	-	-	-	-	-	-	-	-	Unknown

T-48: Загинати и повредени лица во сообраќајни незгоди

T-48: Killed and injured persons in traffic accidents

	Број на загинати лица Number of killed persons				Број на повредени лица Number of injured persons				
	вкупно total	од тоа возачи of which drivers	вкупно total	од тоа возачи of which drivers	вкупно total	од тоа возачи of which drivers	вкупно total	од тоа возачи of which drivers	
	2012		2013		2012		2013		
Возачи и патници на автобуси, тролѐјбуси-вкупно	-	-	-	-	87	9	66	9	Drivers and passengers of buses, trolleybuses - total
до 6 години	-	-	-	-	3	-	1	-	under age of 6
7-9 години	-	-	-	-	4	-	3	-	7-9 years
10-14 години	-	-	-	-	-	-	-	-	10-14 years
15-17 години	-	-	-	-	10	-	1	-	15-17 years
18-20 години	-	-	-	-	4	-	6	-	18-20 years
21-24 години	-	-	-	-	8	1	3	-	21-24 years
25-64 години	-	-	-	-	49	8	38	9	25-64 years
65 години и повеќе	-	-	-	-	9	-	14	-	65 years and more
Непознато	-	-	-	-	-	-	-	-	Unknown
Возачи и патници на товарни патни возила-вкупно	7	5	9	6	165	107	180	109	Drivers and passengers of goods road vehicles - total
до 6 години	-	-	-	-	1	-	1	-	under age of 6
7-9 години	-	-	-	-	-	-	-	-	7-9 years
10-14 години	-	-	-	-	6	-	1	-	10-14 years
15-17 години	-	-	-	-	7	-	-	-	15-17 years
18-20 години	-	-	-	-	5	-	15	4	18-20 years
21-24 години	-	-	2	2	13	8	18	7	21-24 years
25-64 години	6	5	7	4	129	96	144	98	25-64 years
65 години и повеќе	1	-	-	-	4	3	1	-	65 years and more
Непознато	-	-	-	-	-	-	-	-	Unknown
Други лица -вкупно	5	5	15	9	90	52	111	61	Other persons - total
до 6 години	-	-	-	-	1	-	-	-	under age of 6
7-9 години	-	-	-	-	-	-	1	-	7-9 years
10-14 години	-	-	-	-	3	1	15	3	10-14 years
15-17 години	-	-	-	-	10	2	17	8	15-17 years
18-20 години	-	-	-	-	7	3	4	3	18-20 years
21-24 години	-	-	-	-	10	6	1	1	21-24 years
25-64 години	3	3	12	7	53	35	65	40	25-64 years
65 години и повеќе	2	2	3	2	6	5	8	6	65 years and more
Непознато	-	-	-	-	-	-	-	-	Unknown

T-49: Патни сообраќајни незгоди и настрадани лица според временскиот период и околината на патот

T-49: Road traffic accident according to time of occurrence and surroundings

	Број на незгоди		Вкупно		Број на загинати и повредени лица				
	Number of accidents		total		Number of killed and injured persons				
	2012	2013	2012	2013	загинати killed		повредени injured		
	2012	2013	2012	2013	2012	2013	2012	2013	
Вкупно незгоди	4 108	4 230	6 281	6 682	132	198	6 149	6 484	Total accidents
Според локацијата									By location
Автопатишта	411	412	795	854	34	55	761	799	Motorways
Во населба (без автопатишта)	2 992	3 088	4 111	4 397	48	81	4 063	4 316	Inside built-up areas (without motorways)
Вон населба (без автопатишта)	705	730	1 375	1 431	50	62	1 325	1 369	Outside built-up areas (without motorways)
Според условите на патот									By light condition
Дневни	2 372	2 417	3 492	3 585	58	104	3 434	3 481	Daylight
Самрак (или непознато)	315	290	520	535	20	28	500	507	Twilight (or unknown)
Нокни	1 421	1 523	2 269	2 562	54	66	2 215	2 496	Darkness
Според коловозот									By road condition
Сув коловоз	3 360	3 545	5 035	5 490	119	161	4 916	5 329	Dry road surface
Друг (влажен, лизгав и др.)	748	685	1 246	1 192	13	37	1 233	1 155	Other (wet, icy, etc.)

T-50: Загинати и повредени лица во сообраќајни незгоди во кои е вклучено едно или повеќе лица под дејство на алкохол

T-50: Killed and injured persons in road traffic accidents involving one or more persons under the influence of alcohol

	2011	2012	2013	
Незгоди во кои лицата се загинати или повредени	160	138	144	Accidents involving personal injury or death
Загинати лица	-	2	2	Persons killed
Повредени лица	238	191	203	Persons injured
Пешаци и возачи под дејство на алкохол, учесници во незгодите-вкупно	214	220	222	Pedestrians and drivers under the influence of alcohol, involved in accidents - total
Пешаци	-	-	-	Pedestrians
Возачи на велосипеди	26	30	20	Drivers of cycles
Возачи на мопеди	-	-	-	Drivers of mopeds
Возачи на мотоцикли	13	20	20	Drivers of motorcycles
Возачи на патнички автомобили	166	161	173	Drivers of passenger cars
Возачи на други возила	-	-	-	Drivers of other vehicles
Други лица	9	9	9	Other persons

БРОЕЊЕ НА СООБРАЌАЈОТ НА МЕЃУНАРОДНИТЕ ПАТИШТА ВО 2010

Пописот на сообраќајот на патиштата, според терминологијата, е познат како броење на сообраќајот.

Броењето се спроведува како редовна активност секоја година. На секои пет години, а во согласност со Резолуцијата на Комитетот за внатрешен транспорт на Европската економска комисија на Обединетите нации и во согласност со владите на земјите, се врши попис на сообраќајот на главните меѓународни патишта, Е-патната мрежа, усогласен со одредбите на Меѓународниот договор за главните меѓународни патишта (АГР) од 1975 година и анексите по тој договор.

Во пописот се користат унифицирани дефиниции за патиштата и белезите на сообраќајот усогласени со Препораките на Комитетот за внатрешен сообраќај со што се обезбедува меѓународна споредливост на податоците.

Пописот се спроведува според однапред утврдени денови за броење на возилата, по категории на места кои се, исто така, однапред познати. Броењето се врши со помош на автоматски бројачи и рачно со лица обучени за тоа.

Пресметката на густината на сообраќајот по делници, пресметката на сообраќајот по видови и по периоди во годината се врши според т.н. Женевска формула.

Во табелата, **Должина на делови од Е-патот** според просечниот годишен дневен сообраќај, е прикажана просечната дневна густина на сообраќајот и должината на делницата со соодветна густина. Податоците се однесуваат на сообраќајот од 2010 и 2005 година со што се дава можност за споредба на податоците.

Постои разлика во должината на километрите од редовните статистички податоци и податоците од пописот поради доследното користење на дефинициите за Е-патната мрежа каде што дел од патиштата низ населените места не се земени предвид во Пописот на сообраќајот.

Во табелата, **Должина и искористеност на патиштата** се прикажани податоците за поминатите километри на меѓународните Е-патишта според категоријата на возилата. Категоризацијата е преземена од Препораките на Комитетот за внатрешен транспорт според кои:

Категоријата А опфаќа: моторни возила со не повеќе од 3 тркала (мотоцикли со или без приколка, вклучувајќи моторни скутери и моторни трицикли);

Категоријата Б опфаќа: патнички и лесни товарни возила (возила, вклучувајќи и каравани, со не повеќе од девет седишта вклучувајќи го и седиштето на возачот, и лесни комбиња со максимум дозволена носивост не поголема од 3.5 тони). Овие возила се регистрирани како такви, без оглед на тоа дали се со или без приколка, вклучувајќи ги и караваните и рекреативните возила;

Категоријата Ц опфаќа: товарни патни возила (камиони со максимум дозволена носивост повеќе од 3.5 тони, камиони со една или повеќе приколки, влекачи со полуприколка и со една или повеќе приколки; влекачи со една или повеќе приколки) и специјални возила (земјоделски трактори, специјални возила како валјаци на сопствен погон, булдожери, подвижни кранови и војни тенкови и други патни моторни возила на друго место неспомнати);

Категоријата Д опфаќа: автобуси, меѓуградски автобуси и тролејбуси.

Во табелата **Просечен годишен дневен сообраќај** се прикажани податоци за должината на патот според местата на броење, бројот на лентите на патот, просечната дневна густина на сообраќајот и застапеноста на сообраќајот со тешки моторни возила во проценти.

Податоците од Пописот на сообраќајот се публикуваат во Билтенот на Обединетите нации.

TRAFFIC COUNTING ON THE INTERNATIONAL ROADS IN 2010

According to the terminology, the road traffic census is known as traffic counting.

The counting is conducted as a regular activity each year. A traffic census on the main international roads, the E road network, is conducted every five years, in accordance with the Resolution of the Inland Transport Committee of the United Nations Economic Commission for Europe and in accordance with the Governments of the countries. The census is harmonised with the provisions of the European Agreement on Main International Traffic Arteries (AGR) from 1975 and the annexes to that agreement.

The census utilises unified definitions for roads and traffic topics that are in accordance with the Recommendations of the Inland Transport Committee, thereby ensuring international comparability of data.

The census is conducted according to previously determined days for traffic counting and by categories of places that are also previously specified. The counting is performed by automatic counters and manually by persons trained to conduct the counting.

The calculation of traffic density by road sections and of traffic by types and by periods of the year is conducted according to the so-called Geneva formula.

According to annual daily traffic, in the table **Length of E road sections** is presented the annual daily traffic density and road section length with corresponding density. Data refer to the traffic in 2010 and 2005, which allows data comparability.

There is a difference between the length in kilometres from the regular statistical data and census data, because of the consistent application of the definitions for the E road network, where part of the roads in populated areas are not taken into consideration in the Traffic Census.

In the table **Length and usage of roads**, data are presented for kilometres travelled on the international E roads, by type of vehicle. The categorisation is taken over from the recommendations of the Inland Transport Committee, by which:

Category A includes: motor vehicles with no more than 3 wheels (motorcycles with or without sidecar, including motor scooters and motor tricycles).

Category B includes: passenger and light goods vehicles (vehicles, including station wagons, with not more than nine seats including the driver's seat and light vans with permissible maximum weight not bigger than 3.5 tonnes). Passenger and light vehicles are recorded as such, regardless if they are with or without a trailer, including caravans and recreational vehicles.

Category C includes: goods road vehicles (lorries with a permissible maximum weight of more than 3.5 tonnes, lorries with one or more trailers; tractors with semi-trailers and one or more trailers; tractors with one or more trailers) and special vehicles (agricultural tractors, special vehicles such as self-propelled rollers, bulldozers, mobile cranes and army tanks and other road motor vehicles not specified elsewhere);

Category D includes: motor buses, coaches and trolleybuses.

In the table **Annual daily average traffic**, data are presented for the road length by place of counting, number of road lanes, average daily traffic density and presence of heavy motor vehicles traffic expressed in percentage.

Data from the Traffic Census are published in the United Nations Bulletin.

T-51: Должина на делови од Е-патот според просечниот годишен дневен сообраќај

T-51: Length of E-road sections according to the average annual daily traffic

	Должина на делницата, км Length of road section (km)		Total ¹⁾
	2005	2010	
Вкупно¹⁾	547.6	550.8	
До 999	-	-	Up to 999
1000 - 1999	54.5	13.5	1000 - 1999
2000 - 3999	342.2	195.8	2000 - 3999
4000 - 5999	40.7	194.2	4000 - 5999
6000 - 9999	50.7	41.6	6000 - 9999
10000 - 14999	53.2	105.7	10000 - 14999
15000 - 19999	-	-	15000 - 19999
20000 - 24999	-	-	20000 - 24999
25000 - 29999	-	-	25000 - 29999
30000 - 39999	-	-	30000 - 39999
40000 - 49999	-	-	40000 - 49999
50000 - 59999	-	-	50000 - 59999
60000 - 79999	-	-	60000 - 79999
80000 - 99999	-	-	80000 - 99999
100000 - 119999	-	-	100000 - 119999
120000 - 149999	-	-	120000 - 149999
150000 и повеќе	-	-	150000 and over
Непознато	6.3		Unknown

¹⁾ Податоците се однесуваат на должината на Е-патиштата

¹⁾ Data refer to the length of the "E" roads

T-52: Должина и искористеност на патиштата, 2005-2010

T-52: Length and usage of the roads, 2005-2010

		Должина (км) Length (km)	Поминати километри (милиони годишно) Kilometres travelled (million annually)					
			вкупно total	катего-рија А category A	катего-рија Б category B	катего-рија Ц category C	катего-рија Д category D	
Вкупна должина	2005	1 705.4	178.7	2.4	130.7	39.3	6.3	Total length
	2010	1 724.1	178.4	2.2	143.5	27.1	5.6	
Вид на патот								Type of road
Сите Е-патишта	2005	547.6	59.1	0.6	49.5	7.6	1.4	All E-roads
	2010	550.8	63.1	0.1	55.2	6.1	1.7	
Вкупно не Е-патишта	2005	1 157.8	119.6	1.8	81.2	31.7	4.9	Total non-E-roads
	2010	1 173.3	115.3	2.1	88.3	21.0	3.9	
Автопати	2005	21.2	0.3	0	0.2	0.1	0	Motorways
	2010	37.0	0.6	0	0.3	0.2	0.1	
Експресни патишта	2005	-	-	-	-	-	-	Express roads
	2010	-	-	-	-	-	-	
Други не Е-патишта	2005	1 136.3	119.3	1.8	81	31.6	4.9	Other non-E-roads
	2010	1 136.3	114.7	2.1	88	2.08	3.8	

T-53: Податоци за густината на патниот сообраќај на пунктовите за броење на Е-патиштата, 2010

T-53: Data on motor traffic density at the counting posts on E-roads, 2010

Број на Е-патот	Број на пунктот	Должина на делот од патот	Стандардна ширина на делот од патот (м ¹)	Број на ленти	Просечен годишен/дневен сообраќај	Пораст (+) или опаѓање (-) во %, во споредба со 2005 г.	Застапеност на тешките моторни возила во (%)
E-Road number	Counting post number	Length of road section	Standard width of road section (m ¹)	Number of lanes	Average annual daily motor traffic	% change in comparison with 2005	% of heavy motor vehicles
А	Б	В	Г	Д	Ѓ	Е	Ж
E75	МК1/А	11.4	7.5	2	6 327	100%	15%
E75	МК4/А	18.5	10.5(Д);7.5(Л)	3+2	7 307	-4%	14%
E75	МК3/Р	5.8	2x7.5	2+2	5 462	67%	14%
E75	МК6 и 7/А	34.1	7.5(Д);10.5(Л)	3+2	11 157	-23%	14%
E75	МК10/А	20.1	2x11.0	3+3	3 264	-37%	15%
E75	МК8/А	16.1	2x11.0	3+3	4 393	136%	19%
E75	МК9/А	16.5	2x11.0	3+3	4 362	99%	18%
E75	МК11/А	22.3	7.0	2	4 144	55%	22%
E75	МК808/Р	24.8	7.0	2	4 182	43%	15%
E75	МК2/А	4.6	2x11.0	3+3	6 348	88%	10%
E65	МК19/А	13.0	7.0	2	3 659	-9%	15%
E65	МК26/Р	9.4	2x9.5	6	4 475	%	5%
E65	МК22/А	33.2	2x11.0	3+3	10 820	15%	5%
E65	МК24/А	9.4	2x11.0	3+3	10 638	12%	4%
E65	МК26 и 27/А	24.1	2x7.5	2+2	10 328	-8%	4%
E65	МК28/А	45.8	7.0	2+2	4 754	39%	7%
E65	МК29/А	38.6	7.0	2	4 674	28%	9%
E65	МК25/А	14.8	7.0	2	4 864	42%	8%
E65	МК40/Р	5.0	7.0	2	10 238	%	7%
E65	МК51/А	38.0	6.0	2	2 391	-29%	6%
E65	МК50/А	34.4	8.0	2	3 434	31%	9%
E65	МК52/А	13.2	6.0	2	2 015	16%	8%
E852	МК32/А	13.0	6.0;9.0	2;3	3 021	200%	12%
E852	МК33/А	7.1	7.0	2	7 071	65%	5%
E871	МК14/А	30.7	6.2	2	2 114	6%	11%
E871	МК15/А	33.5	7.0	2	2 874	20%	7%
E871	МК16/А	13.5	6.5	2	1 647	4%	15%

ГРАДСКИ ТРАНСПОРТ

Извор на податоците за статистиката на градскиот превоз се редовните месечни и годишни извештаи што ги доставуваат деловните субјекти коишто според Националната класификација на дејностите вршат градски и приградски превоз.

Превозот на патници во градскиот превоз се искажува со бројот на превезените патници и поминатите километри и се однесува на градскиот и приградскиот превоз.

Превоз на патници во градски и приградски превоз се одвива во поголемите градови на Република Македонија, како што се: Скопје, Битола, Велес, Струмица, Кочани и Крива Паланка.

Податоците за превезените патници во градскиот превоз во најголем дел се однесуваат на превезените патници во градот Скопје.

Инфраструктура

Градска и приградска линија претставува линија чија почетна и завршна точка се наоѓа во рамките на градското подрачје, односно еден дел се наоѓа во градското подрачје, а другиот во приградска населба.

Должина на една линија претставува растојанието изразено во километри помеѓу почетната и последната (крајната) станица. Должината на линијата се пресметува само во една насока.

Транспортна опрема

Автобус претставува патничко моторно возило со седишта за повеќе од девет лица (вклучувајќи го и возачот) наменето исклучиво за превоз на патници.

Дефиниција на белезите

Патник е секое лице кое влегло во патнички автомобил да се превезе до одреденото место.

Поминати (возни) километри претставува единица-мерка со која се изразува движењето на патничкото возило на растојание од еден километар. Во поминатите километри се вклучуваат и километрите кога возилото се движи празно (без патници).

URBAN TRANSPORT

Data sources for urban transport statistics are the regular monthly and annual reports from business entities whose main activities according to the National Classification of Activities are urban and sub-urban transport.

Urban passenger transport - main indicators are passengers carried and passenger-kilometres and data include both urban and sub-urban transport.

Urban and sub-urban passenger transport is performed in major cities in the Republic of Macedonia such as: Skopje, Bitola, Veles, Strumica, Kochani and Kriva Palanka.

Data on passengers carried in urban transport refer in large part to the passengers carried in Skopje.

Infrastructure

Urban and sub-urban line is considered to be a line whose start and end point are located within an urban area, or a part of it is located in an urban area, and the other part in a sub-urban area.

Length of the line is the distance between the start and the end point, expressed in kilometres. The length of the line is calculated in one direction only.

Transport equipment

Bus - passenger road motor vehicle designed to seat more than nine persons (including the driver), intended exclusively for the transport of passengers.

Definitions

Passenger - any person who enters a bus for the purpose of being transported to a destination.

Vehicle-kilometre - unit of measurement representing the movement of a road motor vehicle over one kilometre. It includes movements of empty road motor vehicles (without passengers).

T-54: Градски транспорт

T-54: Urban transport

	2009	2010	2011	2012	2013	
Линии						Lines
Број	136	145	141	146	150	Number
Должина во км	2 096	2 394	2 262	2 399	2 279	Length in km
Автобуси						Buses
Број	651	650	725	856	750	Number
Седишта и стоења	74 775	74 178	79 973	86 550	70 876	Seating and standing capacity
Просечен број на возила во возниот парк на крајот на годината	651	650	725	856	750	Average number of vehicles in rolling stock at the end of the year
Просечен број на возила во сообраќајот на крајот на годината	355	494	466	503	505	Average number of vehicles in use at the end of the year
Потрошено погонско гориво (бензин, дизел), во тони	6 877	8 864	10 660	8 876	10 168	Consumed fuel (gasoline, gas oil), in tonnes
Работа на автобусите						Buses in use
Поминати километри, во илјади	25 355	26 368	27 187	28 297	29 153	Kilometres travelled, in '000
Просечен пат на 1 автобус годишно, во км	38 948	41 072	37 499	33 057	38 871	Average distance travelled per bus per year, in km
Превезени патници, во илјади	65 151	64 120	67 072	69 731	69 063	Passengers carried, in '000
Просечно превезени патници по 1 автобус годишно, во илјади	100	100	93	81	92	Average number of passengers carried per bus per year, in '000

T-55: Број на превезени патници по градови, во илјади

T-55: Number of passengers carried, by cities, in '000

	2009	2010	2011	2012	2013	
Битола	328	428	329	775	659	Bitola
Велес	179	140	127	95	57	Veles
Крива Паланка	38	36	27	26	30	Kriva Palanka
Скопје	64 166	63 079	66 060	68 270	67 605	Skopje
Кочани	339	314	341	341	324	Kochani
Струмица	101	123	188	224	388	Strumitsa

T-56: Градски превоз

T-56: Urban transport

	Број на опфатени градови Number of cities covered	Автобуси Buses		Поминати километри во илјади Kilometres travelled, in '000	Превезени патници во илјади Passengers carried, in '000
		број number	седишта и стоења seating and standing capacity		
2005	8	806	92 636	29 651	78 009
2006	8	773	87 846	28 876	66 687
2007	7	722	82 522	26 710	61 147
2008	6	670	77 163	25 432	64 378
2009	6	651	74 775	25 355	65 151
2010	6	650	74 178	26 368	64 120
2011	6	725	79 973	27 187	67 072
2012	6	856	86 550	28 297	69 731
2013	6	750	70 876	29 153	69 063

T-57: Линии, средства и потрошено гориво во градскиот превоз, 2013
T-57: Lines, means and consumed fuel in urban transport, 2013

	Линии		Превозни средства			Потрошено гориво	
	Lines		Means of transport			Consumed fuel	
	број	должина во км	број	седишта и стоења	просечен број на возила на работа во текот на годината	дизел во тони	
	number	length in km	number	seating and standing capacity	average number of vehicles in use during the year	gas oil in tonnes	
РЕПУБЛИКА МАКЕДОНИЈА	150	2 279	750	70 876	505	10 168	REPUBLIC OF MACEDONIA
Автобуси							Buses
Скопје	103	1 510	707	68 421	472	9 254	Skopje
Битола	8	135	13	624	10	659	Bitola
Велес	2	40	2	40	2	22	Veles
Кочани	16	108	6	483	6	110	Kochani
Крива Паланка	6	191	3	158	2	30	Kriva Palanka
Струмица	15	295	19	1 150	13	56	Strumitsa

T-58: Некои показатели за искористеноста на средствата на деловните субјекти во градскиот превоз
T-58: Some indicators of the utilisation of the transport means of the business entities in urban transport

	Скопје		Битола		Велес		Кочани		Крива Паланка		Струмица		
	Skopje		Bitola		Veles		Kochani		Kriva Palanka		Strumitsa		
	2012	2013	2012	2013	2012	2013	2012	2013	2012	2013	2012	2013	
Просечен број на возила во паркот	804	707	16	13	2	2	16	6	3	3	15	19	Average number of vehicles in rolling stock
Просечен број на употребени возила	480	472	15	10	2	2	11	6	2	2	13	13	Average number of vehicles in use
Просечен пат на 1 возило годишно, во илјади км	33.8	39.7	34.56	38.9	31.5	31.0	19.0	55.0	8.7	10.0	9.5	8.4	Average distance travelled per vehicle per year, in '000 km
Просечен број на патници со 1 возило годишно, во илјади	85	96	48	52	47	29	21	54	9	10	15	20	Average number of passengers per vehicle per year, in '000

T-59: Работа на превозните средства во градскиот превоз, 2013
T-59: Means of transport in use in urban transport, 2013

	Работа на превозните средства		Превезени патници во илјади	Просечно превезени патници со 1 возило годишно во илјади	
	Means of transport in use				
	поминати км на возилата во илјади	просечен пат на 1 возило годишно во илјади км			
	Kilometres travelled by vehicles, in '000	average distance travelled per vehicle per year, in '000 km	Passengers carried, in '000	Average number of passengers carried per vehicle per year, in '000	
РЕПУБЛИКА МАКЕДОНИЈА	29 153	38.86	69 063	92.11	REPUBLIC OF MACEDONIA
Автобуси					Buses
Скопје	28 056	39.68	67 605	95.62	Skopje
Битола	515	38.85	659	52.38	Bitola
Велес	62	31.00	57	28.50	Veles
Кочани	330	55.00	324	54.00	Kochani
Крива Паланка	30	10.00	30	10.00	Kriva Palanka
Струмица	160	8.42	388	20.42	Strumitsa

ТАКСИ ТРАНСПОРТ

Извор на податоците за статистиката на такси превозот се редовните годишни истражувања што ги доставуваат деловните субјекти коишто според Националната класификација на дејности вршат такси превоз.

Истражувањето за такси превоз на патници за првпат е спроведено во 1998 година како редовно годишно истражување.

Со статистичкото истражување за такси превозот на патници се опфатени такси компании - здруженија во повеќе градови и населени места во Република Македонија и дел од такси превозниците - поединци.

Податоците за превезените патници и поминатите километри во такси превозот се однесуваат на превозот извршен во градското, приградското и меѓуградското подрачје.

Во такси превозот на патници, патниците се превезуваат на повик (телефонски) со такси компанијата.

Инфраструктура

Сите патишта од патната мрежа во градското, приградското и меѓуградското подрачје.

Транспортна опрема

Патнички автомобили се возила конструирани исклучиво или пред сè за превоз на едно или повеќе лица.

Дефиниција на белезите

Патник е секое лице кое влегло во патнички автомобил да се превезе до одреденото место.

Поминати (возни) километри претставува единица-мерка со која се изразува движењето на патничкото возило на растојание од еден километар. Во поминатите километри се вклучуваат и километрите кога возилото се движи празно (без патници).

TAXI TRANSPORT

Data sources for taxi transport statistics are the regular annual reports from business entities whose main activity according to the National Classification of Activities is taxi transport.

The survey on taxi transport of passengers was carried out for the first time in 1998, as a regular annual survey.

The statistical survey on taxi transport of passengers covers the taxi companies in several towns and inhabited places in the Republic of Macedonia, and covers a part of the individual taxi transporters.

Data on passengers carried and kilometres travelled in taxi transport refer to transport actually performed on urban, sub-urban and intercity roads.

Taxi transport is performed by passengers calling a dispatch office of a taxi company.

Infrastructure

All roads of the urban, sub-urban and intercity road network.

Transport equipment

Passenger vehicle - a road motor vehicle, designed exclusively or primarily to carry one or more persons.

Definitions

Passenger - any person who enters a passenger vehicle for the purpose of being transported to a destination.

Vehicle-kilometre - unit of measurement representing the movement of a road motor vehicle over one kilometre. It includes movements of empty road motor vehicles (without passengers).

T-60: Такси транспорт

T-60: Taxi transport

	2011	2012	2013	
Патнички автомобили, број	2 209	2 494	2 531	Passenger cars, number
Поминати километри вкупно, во илјади	83 349	74 394	72 749	Kilometres travelled, total, in '000
градски и приградски превоз	74 276	66 911	64 738	urban and suburban transport
меѓуградски превоз	9 073	7 483	8 011	intercity transport
Превезени патници, во илјади	32 116	40 413	32 906	Passengers carried, in '000
Потрошувачка на гориво				Fuel consumption
бензин (тони)	649	575	448	Gasoline (tonnes)
дизел (тони)	4 949	5 011	5 031	Gas oil (tonnes)
течен нафтен гас (тони)	3 189	3 272	2 865	LPG (tonnes)

ПАРКИРАЛИШТА И ГАРАЖИ

Извор на податоците за статистиката на паркиралишта и гаражи се извештаите кои во рамките на редовните годишни истражувања ги доставуваат деловните субјекти коишто според Националната класификација на дејностите вршат услуги за паркирање и гаражирање.

Податоците за паркиралишта и гаражи се однесуваат на јавните претпријатија за паркиралишта.

Дефиниција на белезите

Паркиралишта и гаражи - вкупен број на објекти за јавно паркирање и гаражирање.

Површина - вкупната површина на која се обележани местата за паркирање и гаражирање, како и површината којашто се користи за да се изврши паркирањето.

Места за паркирање и гаражирање - вкупен број на места исклучиво за паркирање и гаражирање.

PARKING LOTS AND GARAGES

Data sources for statistics on parking lots and garages are the regular annual reports submitted by business entities whose main activity according to the National Classification of Activities is providing parking and garage services.

Data on parking lots and garages refer to public enterprises that provide parking services.

Definitions

Parking lots and garages - total number of structures for public parking and garages.

Area - represents the total area with marked parking spaces and garages, as well as the area used for performing the parking.

Parking spaces - total number of spaces used only for parking and garaging.

T-61: Паркиралишта и гаражи

T-61: Parking lots and garages

	2011	2012	2013	
Вкупно	93	164	195	Total
Паркиралишта, број	83	152	172	Parking lots, number
Покриени гаражи, број	6	7	10	Covered garages, number
Катни гаражи	4	5	13	Multi-storey car parks
Вкупно	11 949	16 474	20 363	Total
Број на места за паркирање	9 494	13 629	14 383	Number of parking spaces
Број на места за гаражирање	2 455	2 845	5 980	Number of garage spaces

ЦЕВОВОДЕН ТРАНСПОРТ-НАФТОВОД

Извор на податоците за статистиката на цевоводниот транспорт се извештаите кои во рамките на редовните годишни истражувања ги доставуваат деловните субјекти коишто според Националната класификација на дејностите вршат пренос на нафта.

Податоците за превезените стоки и тонските километри во цевоводниот транспорт-нафтоводот се однесуваат на преносот извршен од границата со Грција до Скопје.

Инфраструктура

Нафтовод

Поврзани цевки низ кои, по натовувањето, се движат природни или рафинирани продукти на петролеј.

Носечки капацитет на нафтоводот

Максималните тони на продукти кои можат да се пренесат по нафтовод за време на дадениот период.

Дефиниција на белезите

Транспортирани стоки се сите природни или рафинирани продукти на петролеј пренесени по нафтовод.

Тонски километри претставуваат единица-мерка за транспорт која се однесува на еден тон стоки по нафтовод на растојание од еден километар.

PIPELINE TRANSPORT-OIL TRANSPORT

Data sources for pipeline transport statistics are the regular annual reports submitted by business entities whose main activity according to the National Classification of Activities is oil transport.

Data on goods carried and tonne-kilometres in oil transport refer to the transport from the border with Greece to Skopje.

Infrastructure

Oil pipeline

Pipes for the movement of crude or refined liquid petroleum products by pumping.

Carrying capacity of an oil pipeline

Maximum tonnage of products that the oil pipeline may move during the specified period.

Definitions

Goods transported by oil pipeline

Any crude or refined liquid petroleum products moved by oil pipelines.

Tonne-kilometre by oil pipeline

Unit of measurement of transport which represents transport of one tonne of goods by oil pipeline over one kilometre.

T-62: Цевоводен транспорт - нафтовод

T-62: Oil pipeline transport

	2011	2012	2013	
Превезена стока во илјади тони	684	258	-	Goods carried, in '000 tonnes
Тонски километри, милиони	98	37	-	Tonne-kilometres, in '000.000

Лектор на македонски јазик: Јасмина Ѓоргиева
Macedonian language editor: Jasmina Gjorgieva

Лектор на англиски јазик: Милан Василев
English language editor: Milan Vasilev

Статистички преглед: Транспорт, туризам и други услуги - ISSN 1857-5196

Транспорт и други услуги, 2013 година - ISBN 978-608-227-157-6

Statistical review: Transport, tourism and other services - ISSN 1857-5196

Transport and other services, 2013 - ISBN 978-608-227-157-6

Излегува еднаш годишно
Annual review

Страници / Pages: 102