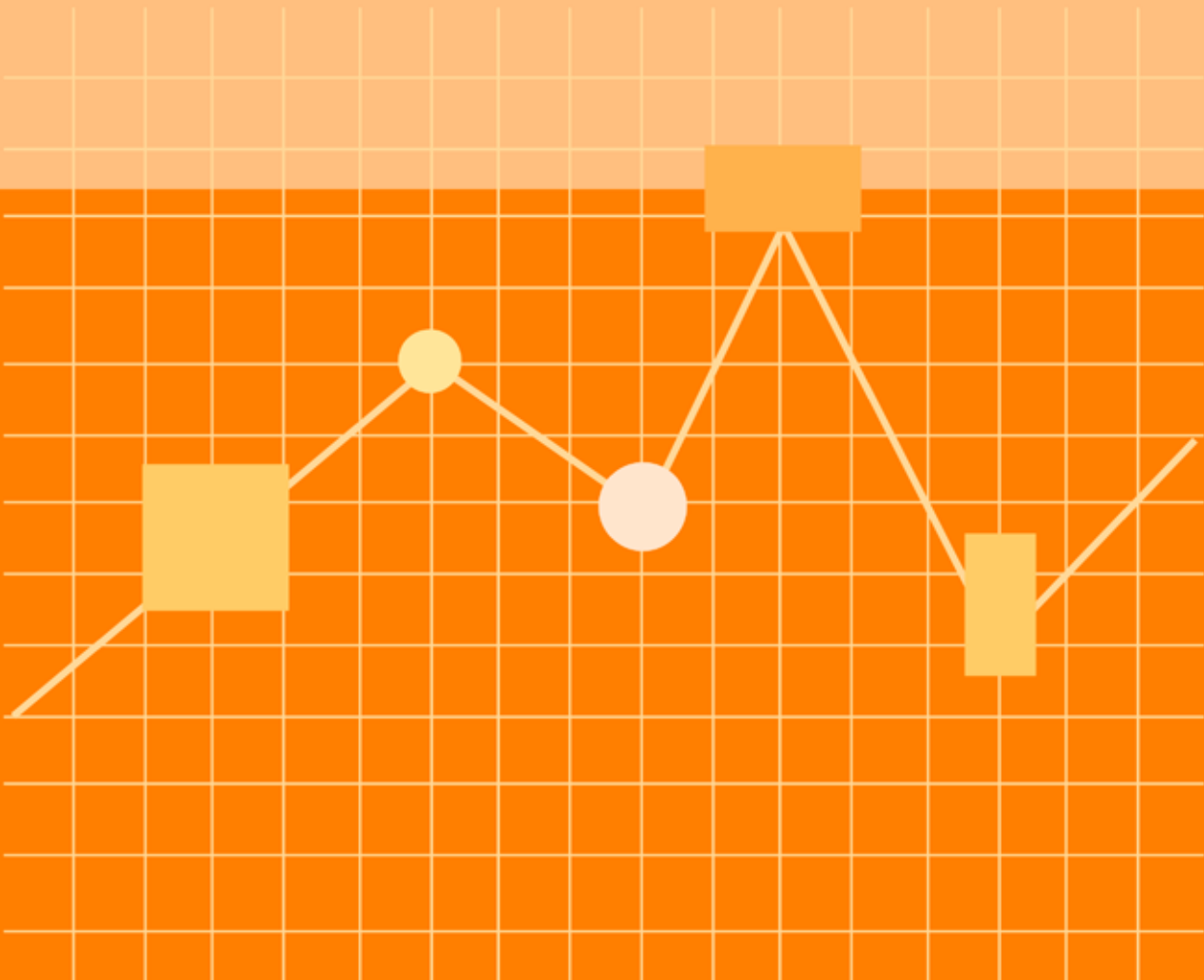




ТРАНСПОРТ И ДРУГИ УСЛУГИ, 2011

TRANSPORT AND OTHER SERVICES, 2011





РЕПУБЛИКА МАКЕДОНИЈА
ДРЖАВЕН ЗАВОД ЗА СТАТИСТИКА

REPUBLIC OF MACEDONIA
STATE STATISTICAL OFFICE

ТРАНСПОРТ И ДРУГИ УСЛУГИ, 2011

TRANSPORT AND OTHER SERVICES, 2011

СТАТИСТИЧКИ ПРЕГЛЕД: *Транспорт и други услуги*

STATISTICAL REVIEW: *Transport and other services*

8.4.12.03

732

Издавач:
ДРЖАВЕН ЗАВОД ЗА СТАТИСТИКА НА РЕПУБЛИКА МАКЕДОНИЈА,
ул. "Даме Груев" бр.4, Скопје

Publisher:
STATE STATISTICAL OFFICE OF THE REPUBLIC OF MACEDONIA,
"Dame Gruev"- 4, Skopje

Телефон/Phone +389/02/3295-600
Факс/Fax +389/02/3111-336

WEB-страница/WEB site: <http://www.stat.gov.mk>

Одговара
м-р Благица Новковска, директор

Person responsible:
Blagica Novkovska M.Sc., Director

**BE MOЛИМЕ ПРИ КОРИСТЕЊЕТО НА ОВАА ПУБЛИКАЦИЈА, НАВЕДЕТЕ ГО ИЗВОРОТ
WHEN USING DATA CONTAINED HERE, PLEASE CITE THE SOURCE**

CIP - Каталогизација во публикација
Национална и универзитетска библиотека "Св. Климент Охридски", Скопје

31:656(497.7)"2011"
656(497.7)"2011"(083.41)

ТРАНСПОРТ и други услуги 2011 = Transport and other services 2011. - Скопје :
Државен завод за статистика на Република Македонија = Skopje : State Statistical
Office of the Republic of Macedonia, 2011. - 102 стр. : табели ; 29 см. - (Статистички
преглед / Државен завод за статистика на Република Македонија. Транспорт,
туризам и други услуги =
Statistical review /State Statistical Office of the Republic of Macedonia, ISSN 0580-454X.
Transport, tourism and other services, ISSN 1857-5196; 8.4.12.03(732))

Текст напоредно на мак. и англ. јазик

ISBN 978-608-227-090-6

а) Сообраќај - Македонија - 2011 - Статистика
COBISS.MK-ID 92758026

ПРЕДГОВОР

Во статистичкиот преглед Транспорт и други услуги се презентирани статистичките податоци за состојбите во македонскиот транспорт според повеќе белези. Во истражувањата од областа на патниот, градскиот и железничкиот транспорт се користени дефиниции и стандарди од Методолошкиот материјал бр. 8.8.08.01 - Методологија на статистиката за транспорт издадена од Државниот завод за статистика на Република Македонија.

Се надеваме дека обемот на податоците и начинот на нивната презентација во овој преглед на корисниците ќе им овозможи брзо и лесно да ги анализираат состојбите и движењата во сообраќајот.

Секоја добронамерна забелешка и сугестија од страна на корисниците на податоците, со задоволство ќе биде прифатена.

Скопје, ноември 2012

Помошник-раководител на сектор,
Мирјана Бошњак

PREFACE

Presented in the statistical review Transport and Other Services are detailed data about various transport indicators in the Republic of Macedonia. The surveys in the field of road, urban and railway transportation employ definitions and standards from the Methodological Material No.8.8.08.01 - Glossary for Transport Statistics, issued by the State Statistical Office.

We hope that the coverage of data and the way of their presentation in this statistical review will allow users to quickly and easily analyse the situation and trends in the transport sector.

All remarks and suggestions from data users will be greatly appreciated.

Skopje, November 2011

Assistant Head of Sector
Mirjana Boshnjak

Содржина

Страница

ПРЕДГОВОР	3
МЕТОДОЛОШКИ ОБЈАСНУВАЊА	10
T-01: Транспорт и други услуги	12
G-01: Структура на превезени патници, 2011.....	13
G-02: Структура на превезена стока, 2011	13
ЖЕЛЕЗНИЧКИ ТРАНСПОРТ	14
T-02: Железничка мрежа и опрема	16
T-03: Превезени патници и стока во железничкиот превоз	16
T-04: Промет на патници на железнички станици во избрани општини	17
T-05: Промет на стока на железнички станици во избрани општини.....	18
T-06: Промет на патници и стоки во избрани градови	19
T-07: Превезена стока во товарниот железнички превоз по видови, тони	20
T-08: Превезена стока во товарниот железнички превоз по видови, тон-км	21
T-09: Превезена стока во товарниот железнички превоз по видови - извоз, тони	22
T-10: Превезена стока во товарниот железнички превоз по видови - извоз, тон-км	23
T-11: Превезена стока во товарниот железнички превоз по видови - увоз, тони	24
T-12: Превезена стока во товарниот железнички превоз по видови - увоз, тон-км	25
T-13: Превезена стока во товарниот железнички превоз по видови - транзит, тони	26
T-14: Превезена стока во товарниот железнички превоз по видови - транзит, тон-км	27
ПОПИС НА Е-ЖЕЛЕЗНИЧКИОТ СООБРАЌАЈ ВО 2010	28
T-15: Движење на товарните возови/годишно	30
T-16: Движење на патничките возови/годишно	30
T-17: Други возни движења (возни услуги)/годишно - опционално	31
T-18: Влечни возни-километри/годишно - опционално	31
T-19: Технички карактеристики на железнички мрежни сегменти во 2010	32
T-20: Географски координати на железничкиот мрежен сегмент	33
T-21: Опис на варијаблите	33
ЕЗЕРСКИ ТРАНСПОРТ	34
T-22: Езерски транспорт	34
ВОЗДУХОПЛОВЕН ТРАНСПОРТ	35
T-23: Промет на воздухоплови на домашни и странски воздухопловни компании на аеродромите	37-39
T-24: Промет на патници на домашни и странски воздухопловни компании на аеродромите	40-41
T-25: Промет на товар на домашни и странски воздухопловни компании на аеродромите	42-43
T-26: Промет на пошта на домашни и странски воздухопловни компании на аеродромите	44-45
T-27: Промет на товар, пошта и патници во воздухопловниот превоз.....	46
ПАТЕН ТРАНСПОРТ	47
T-28: Патишта и категоризација на патиштата	49
T-29: Преглед на локални патишта, состојба 31.12.2011	50-51
T-30: Преглед на мостови на локални патишта, состојба 31.12.2011	52-53
T-31: Регистрирани патни моторни и приклучни возила.....	54

T-32: Регистрирани патни моторни и приклучни превозни средства во 2011.....	55-56
T-33: Регистрирани патни моторни и приклучни превозни средства, прва регистрација, 2011	57-58
T-34: Патни моторни и приклучни возила според видот и годината на производство, 31.12.2011.....	59
T-35: Просечна старост на патните моторни возила, 1990-2011.....	60-61
T-36: Патни моторни возила според видот на горивото	62
T-37: Патни моторни возила според видот на горивото, 2011	63-75
T-38: Патен транспорт.....	76
T-39: Работа на автобусите во патничкиот превоз	76
T-40: Превоз на патници и стока во патниот транспорт	77
T-41: Превезена стока во товарниот патен превоз по видови	78
T-42: Преминување на патници на поважните гранични премини	79
СООБРАЌАЈНИ НЕСРЕЌИ НА ПАТИШТАТА ВО ПАТНИОТ СООБРАЌАЈ	80
T-43: Сообраќајни несреќи со настрадани лица.....	84
T-44: Сообраќајни несреќи според грешките на учесниците во сообраќајот	84
T-45: Настрадани лица според категоријата на учесниците	85
T-46: Настрадани лица според видот на сообраќајната несреќа.....	86
T-47: Загинати и повредени лица во сообраќајни несреќи	87-89
T-48: Патни сообраќајни несреќи и настрадани лица според временскиот период и околината на патот	90
T-49: Загинати и повредени лица во сообраќајни несреќи во кои е вклучено едно или повеќе лица под дејство на алкохол	90
БРОЕЊЕ НА СООБРАЌАЈОТ НА МЕЃУНАРОДНИТЕ ПАТИШТА ВО 2010.....	91
T-50: Должина на делови од Е-патот според просечниот годишен дневен сообраќај	93
T-51: Должина и искористеност на патиштата, 2005-2010	93
T-52: Податоци за густината на патниот сообраќај на пунктовите за броење на Е-патиштата, 2010	94
ГРАДСКИ ТРАНСПОРТ	95
T-53: Градски транспорт.....	96
T-54: Број на превезени патници по градови, во илјади	96
T-55: Градски превоз	96
T-56: Линии, средства и потрошено гориво во градскиот превоз, 2011	97
T-57: Некои показатели за искористеноста на средствата на деловните субјкти во градскиот превоз	97
T-58: Работа на превозните средства во градскиот превоз, 2011	97
ТАКСИ ТРАНСПОРТ	98
T-59: Такси транспорт.....	98
ПАРКИРАЛИШТА И ГАРАЖИ	99
T-60: Паркиралишта и гаражи	99
ЦЕВОВОДЕН ТРАНСПОРТ-НАФТОВОД.....	100
T-61: Цевоводен транспорт - нафтовод	100

Contents

Page

PREFACE	3
METHODOLOGICAL EXPLANATIONS	11
T-01: Transport and other services	12
G-01: Structure of passenger transport, 2011.....	13
G-02: Structure of goods transport, 2011	13
RAILWAY TRANSPORT	15
T-02: Railway network and equipment	16
T-03: Passenger and goods carried in railway transport.....	16
T-04: Passenger traffic at railway stations in selected municipalites.....	17
T-05: Goods traffic at railway stations in selected municipalites.....	18
T-06: Passenger and goods traffic in selected cities	19
T-07: Rail transport of goods according to type, tonnes	20
T-08: Rail transport of goods according to type, tonne-km.....	21
T-09: Rail transport of goods according to type - international out, tonnes	22
T-10: Rail transport of goods according to type - international out, tonne-km.....	23
T-11: Rail transport of goods according to type - international in, tonnes.....	24
T-12: Rail transport of goods according to type - international in, tonne-km	25
T-13: Rail transport of goods according to type - transit, tonnes	26
T-14: Rail transport of goods according to type - transit, tonne-km	27
E-RAIL TRAFFIC CENSUS IN 2010	29
T-15: Goods train movements per year	30
T-16: Passenger train movements per year	30
T-17: Other train movements (service trains, etc.) per year - optional	31
T-18: Hauled train - kilometres per year - optional	31
T-19: Technical characteristics of the rail network segments in 2010	32
T-20: Geographical co-ordinates of the rail network segments	33
T-21: Description of variables	33
LAKE TRANSPORT	34
T-22: Lake transport.....	34
AIR TRANSPORT	36
T-23: Traffic of domestic and international airline companies at the airports	37-39
T-24: Passenger traffic of domestic and international airline companies.....	40-41
T-25: Freight traffic of domestic and international airline companies at the airports	42-43
T-26: Mail traffic of domestic and international airline companies at the airports	44-45
T-27: Freight, mail and passenger traffic in air transport	46
ROAD TRANSPORT	48
T-28: Roads and road categories	49
T-29: Overview of local roads, situation 31.12.2011	50-51
T-30: Overview of bridges on local roads, situation 31.12.2011	52-53
T-31: Registered road motor vehicles and trailers	54

T-32: Registered road motor vehicles and trailers in 2011	55-56
T-33: Registered road motor vehicles and trailers, first registration, 2011	57-58
T-34: Road motor vehicles and trailers according to the type and year of production, 31.12.2011	59
T-35: Average age of road motor vehicles, 1990-2011	60-61
T-36: Road motor vehicles according to the type of fuel	62
T-37: Road motor vehicles according to the type of fuel, 2011	63-75
T-38: Road transport.....	76
T-39: Buses in use in passenger transport.....	76
T-40: Transport of passengers and goods in the road transport.....	77
T-41: Road transport of goods according to type	78
T-42: Passenger traffic at major border crossings	79
ROAD TRAFFIC ACCIDENTS	82
T-43: Traffic accidents involving casualties	84
T-44: Traffic accidents according to the errors of traffic participans	84
T-45 : Casualties according to the category of participants.....	85
T-46: Casualties according to the type of accident	86
T-47: Killed and injured persons in traffic accidents.....	87-89
T-48: Road traffic accident according to time of occurrence and surroundings	90
T-49: Killed and injured persons in road traffic accidents involving one or more persons under the influence of alcohol	90
TRAFFIC COUNTING ON THE INTERNATIONAL ROADS IN 2010.....	92
T-50: Length of E-road sections according to the average annual daily traffic.....	93
T-51: Length and usage of the roads, 2005-2010	93
T-52: Data on motor traffic density at the counting posts on E-roads, 2010	94
URBAN TRANSPORT	95
T-53: Urban transport	96
T-54: Number of passengers carried, by cities, in '000	96
T-55: Urban transport.....	96
T-56: Lines, means and consumed fuel in urban transport, 2011	97
T-57: Some indicators of the utilisation of the transport means of the business entities in urban transport.....	97
T-58: Means of transport in use in urban transport, 2011	97
TAXI TRANSPORT	98
T-59: Taxi transport.....	98
PARKING LOTS AND GARAGES	99
T-60: Parking lots and garages.....	99
PIPELINE TRANSPORT-OIL TRANSPORT	100
T-61: Oil pipeline transport.....	100

СИМБОЛИ И КРАТЕНКИ

- *нема појава*
- ... *не се располага со податок*
- ∅ *просек*
- 0 *податокот е помал од 0,5 од дадената единица мерка*
- 0,0 *податокот е помал од 0,05 од дадената единица мерка*
- 1) *ознака за фуснота под табелата*
- () *непотполн, односно проценет податок*
- * *коригиран податок*

SYMBOLS AND ABBREVIATIONS

- *no occurrence of event*
- ... *data not available*
- ∅ *average*
- 0 *value is less than 0,5 of the unit of measure being used*
- 0,0 *value is less than 0,05 of the unit of measure being used*
- 1) *footnote beneath table*
- () *incomplete or insufficiently verified data*
- * *corrected data*

МЕТОДОЛОШКИ ОБЈАСНУВАЊА

Извор на податоците

Прегледот е подготвен врз основа на податоците од месечните и годишните статистички истражувања на деловните субјекти што ги прибира и обработува Државниот завод за статистика.

Основни дефиниции

Во сообраќајот, под поимот превоз се подразбира движење на патници и стока со превозни средства на дадена патна мрежа.

Под поимот промет се подразбира само утовар, односно истовар на станиците.

Превозот по видови на стока е прикажан според Транспортната класификација на стоки НСТ: Рев. 2008

01 (01.1-01.9); 01.A; 01.B	Земјоделски производи, производи од лов и шумарство, риби и други производи од риболов
02 (02.1-02.3)	Јаглен и лигнит, сурова нафта и природен гас
03 (03.1-03.6)	Метални руди и други производи на рударството и вадењето камен, тресет, уранова и ториумова руда
04 (04.1-04.9)	Прехранбени производи, пијалаци и тутунски производи
05 (05.1-05.3)	Текстил и текстилни производи, кожа и кожни производи
06 (06.1-06.3)	Дрво и производи од дрво и плута (освен мебел), предмети од слама и плетарски материјали, целулоза, хартија и производи од хартија, материјали за печатење и снимени записи
07 (07.1-07.4)	Кокс и производи од рафинација на нафта
08 (08.1-08.7)	Хемикалии, хемиски производи, вештачки и синтетички влакна, производи од гума и пластични маси, нуклеарни горива
09 (09.1-09.3)	Други неметални минерални производи
10 (10.1-10.5)	Основни метали, произведени метални производи, освен машини и постројки
11 (11.1-11.8)	Машини и постројки, неспомнати на друго место, канцелариски машини и компјутери, електрични машини и апарати, неспомнати на друго место, радија, телевизори и комуникациски постројки и апарати, медицински, прецизни и оптички инструменти, часовници и рачни часовници
12 (12.1;12.2)	Транспортни средства
13 (13.1;13.2)	Мебел, друга произведена стока, неспомната на друго место
14 (14.1;14.2)	Секундарни суровини, комунален отпад и друг отпад
15 (15.1;15.2)	Поштенски пратки
16 (16.1;16.2)	Опрема и материјали кои се користат во транспортот на стоки
17 (17.1-17.5)	Пренесување на стоки заради преселување на домаќинства и канцеларии, пренесување на багаж одвоено од патниците, пренесување на возила за поправка, други непродажни стоки, неспомнати на друго место
18 (18.0)	Групирани стоки, мешани видови на стоки кои се транспортираат заедно
19 (19.1;19.2)	Неидентификувани (неодредени) стоки, стоки кои поради некоја причина не може да бидат идентификувани и не можат да бидат распоредени во групите од 01 до 16
20 (20.0)	Други стоки, неспомнати на друго место

METHODOLOGICAL EXPLANATIONS

Data sources

The review has been prepared on the basis of data from the monthly and annual surveys of business entities, which are collected and processed by the State Statistical Office.

Definitions

Transport is the movement of passengers and goods using transport vehicles, on a given road network.

Traffic includes movements in the loading-unloading stations.

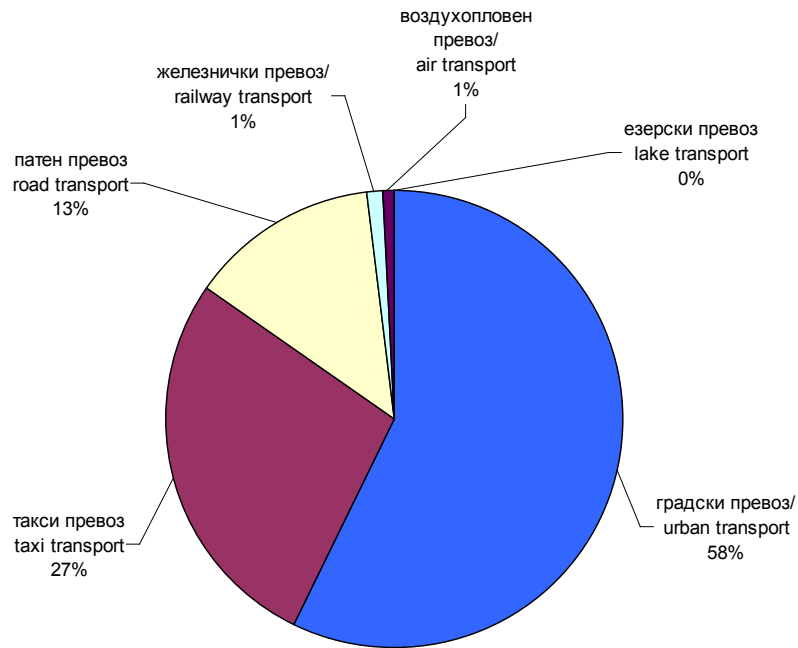
Transportation by types of goods is presented according to the Standard Goods Classification for Transport Statistics - NST: Rev. 2008

01 (01.1-01.9); 01.A; 01.B	Products of agriculture, hunting, and forestry: fish and other fishing products
02 (02.1-02.3)	Coal and lignite, crude petroleum and natural gas
03 (03.1-03.6)	Metal ores and other mining and quarrying products, peat, uranium and thorium ores
04 (04.1-04.9)	Food products, beverages and tobacco
05 (05.1-05.3)	Textiles and textile products, leather and leather products
06 (06.1-06.3)	Wood and products of wood and cork (except furniture), articles of straw and plaiting materials, pulp, paper and paper products, printed matter and recorded media
07 (07.1-07.4)	Coke and refined petroleum products
08 (08.1-08.7)	Chemicals, chemical products and man - made fibers, rubber and plastic products, nuclear fuel
09 (09.1-09.3)	Other non - metallic mineral product
10 (10.1-10.5)	Basic metals, fabricated metal products, except machinery and equipment
11 (11.1-11.8)	Machinery and equipment n.e.c., office machinery and computers, electrical machinery and apparatus n.e.c., radio, television and communication equipment and apparatus, medical, precision and optical instruments, watches and clocks
12 (12.1;12.2)	Transport equipment
13 (13.1;13.2)	Furniture, other manufactured goods , n.e.c.
14 (14.1;14.2)	Secondary raw materials, municipal wastes and other wastes
15 (15.1;15.2)	Mail parcels
16 (16.1;16.2)	Equipment and material utilized in the transport of goods
17 (17.1-17.5)	Goods moved in the course of household and office removals; baggage and articles accompanying travellers; motor vehicles being moved for repair; other non - market goods n.e.c.
18 (18.0)	Grouped goods: mixture of types of goods which are transported together
19 (19.1;19.2)	Unidentifiable goods: goods which for any reason cannot be identified and therefore cannot be assigned to groups 01 - 16
20 (20.0)	Other goods n.e.c.

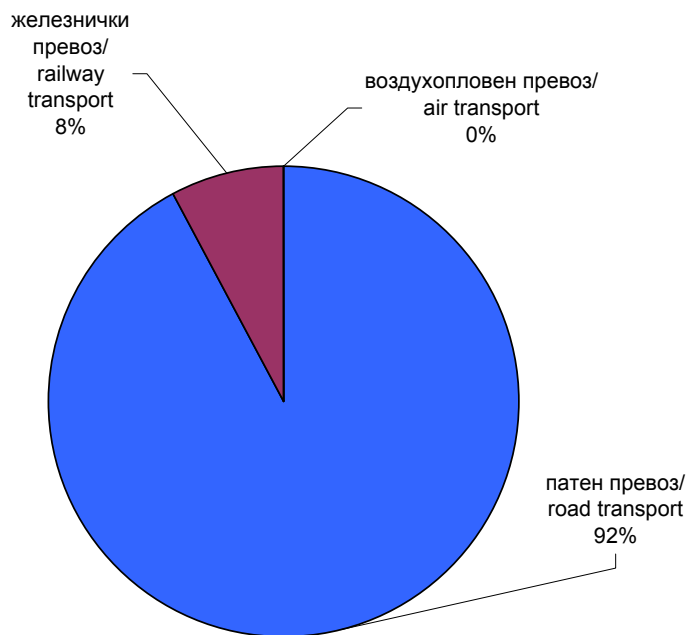
T-01: Транспорт и други услуги
T-01: Transport and other services

	2007	2008	2009	2010	2011	
Железнички транспорт / Railway transport						
Вистинска должина на пругите во км	696	696	696	696	696	Real length of railroad, in km
Локомотиви	56	56	53	55	53	Locomotives
Патнички возен парк	124	124	110	64	61	Rolling stock of passenger cars
Товарни коли	1 498	1 494	1 323	1 144	1 077	Freight cars
Превезени патници во илјади	1 104	1 448	1 523	1 512	1 421	Passengers carried, in '000
Патнички км во милиони	109	148	154	155	145	Passenger-km, in '000.000
Индекс 2007=100	100.0	135.8	141.3	142.2	133.0	Index 2007=100
Превезена стока, во илјади тони	4 686	4 206	2 929	3 097	2 770	Goods carried, in '000 tonnes
Нето - тонски километри, во милиони	779	743	497	525	479	Net tonne-kilometres, in '000.000
Индекс 2007=100	100.0	95.4	63.8	67.4	61.5	Index 2007=100
Езерски транспорт / Lake transport						
Превезени патници	46 560	55 460	62 530	-	28 440	Passengers carried
Патнички км, во илјади	1 063	2 560	2 414	-	850	Passenger-km, in '000
Индекс 2007=100	100.0	240.8	227.1	-	80.0	Index 2007=100
Воздухопловен транспорт / Air transport						
Превезени патници-вкупно	669 418	693 979	634 858	756 088	834 958	Passengers carried - total
Индекс 2007=100	100.0	103.7	94.8	113.0	124.7	Index 2007=100
Качени	336 843	348 972	321 278	398 725	417 072	Embarked
Слезени	326 623	338 549	309 600	351 373	411 248	Disembarked
Транзит	5 952	6 458	3 980	5 990	6 638	Transit
Превезена стока во тони						Goods carried, in tonnes
Вкупно	1 944	2 159	2 127	2 080	2 185	Total
Индекс 2007=100	100.0	111.1	109.4	107.0	112.4	Index 2007=100
Испратена	447	516	497	537	577	Departed
Пристигната	1 489	1 566	1 496	1 468	1 603	Arrived
Транзит	8	77	134	75	5	Transit
Регистрирани патни моторни возила						
Registered motor vehicles						
Патнички автомобили, број	248774*	263 112	282 196	310 231	313 080	Passenger cars, number
Автобуси, број	2284*	2 270	2 454	2 695	2 636	Buses, number
Товарни автомобили, број	12981*	13 325	14 160	13 744	27 917	Goods vehicles, number
Патнички и товарен транспорт						
Passenger and freight transport						
Превезени патници, во илјади	9 412	10 147	11 607	13 474	15 644	Passengers carried, in '000
Патнички километри, во милиони	1 027	1 239	1 213	1 441	1 640	Passenger-km, in '000.000
Индекс 2007=100	100.0	120.6	118.1	140.3	159.7	Index 2007=100
Превезена стока, во илјади тони	24 359	20 075	33 244	34 782	32 537	Goods carried, in '000 tonnes
Тонски километри, во милиони	5 938	3 978	4 035	4 235	5 381	Tonne-kilometres, in '000.000
Индекс 2007=100	100.0	67.0	68.0	71.3	90.6	Index 2007=100
Градско-приградски транспорт						
Urban-suburban transport						
Превезени патници, во илјади	61 147	64 378	65 151	64 120	67 072	Passengers carried, in '000
Индекс 2007=100	100.0	105.3	106.5	104.9	109.7	Index 2007=100

Г-01: Структура на превезени патници, 2011
G-01: Structure of passenger transport, 2011



Г-02: Структура на превезена стока, 2011
G-02: Structure of goods transport, 2011



ЖЕЛЕЗНИЧКИ ТРАНСПОРТ

Извор на податоците за статистиката на железничкиот превоз се редовните месечни и годишни извештаи што ги доставуваат деловните субјекти коишто според Националната класификација на дејностите вршат железнички превоз.

Инфраструктура

Пруга претставува линија на комуникација составена од шини наменети исклучиво за движење на железнички превозни средства.

Железничка мрежа претставува должина на сите пруги во една дадена област. Овде се исклучуваат продолжетеците на патот, пругите кои се користени исклучиво за туристички намени во текот на сезоната, како и пругите конструирани само за потребите на рудниците, шумите или други индустриски и земјоделски активности.

Колосек

Спој на шини по којшто можат да се движат железничките превозни средства.

Транспортна опрема

Железнички транспортни средства (возила) претставуваат подвижна опрема која исклучиво се движи по шини и при движењето користи сопствен погон (локомотиви) или е влечена од друго транспортно средство (вагони, приколки).

Во статистичките податоци се вклучени само железничките транспортни средства со кои располага железничкото транспортно претпријатие.

Локомотива претставува железничка кола опремена со примарен погон и мотор, или со мотор кој служи само за влечење на железнички коли.

Железничка кола претставува железничка кола со мотор, конструирана за превоз на патници или стоки по железница. Во статистичките податоци ваквите железнички коли претставуваат неделива целина и се бројат како засебно. Тука спаѓаат патничките и товарните возови.

Дефиниции на белезите

Патници се лица коишто се возат во железничка кола со цел да се превезат на одредено растојание.

Патнички километри претставуваат единица-мерка за превоз на еден патник во должина на пругата од еден километар.

Превезени стоки претставуваат збир на натоварените, истоварените, извезените и транзитните стоки изразени во тони.

Натоварени стоки претставуваат стоки натоварени во националниот и меѓународниот превоз.

Истоварените стоки претставуваат стоки истоварени во националниот и меѓународниот превоз.

Во вкупниот превоз на стоки се вклучени сите пратки: колски, денчани, експресни и со превозница за сите видови возила.

Нето-тонски километри претставува единица-мерка на движење на товар во еден вагон на растојание од еден километар.

RAILWAY TRANSPORT

Data sources for railway transport statistics are the regular monthly and annual reports from business entities whose main activity according to the National Classification of Activities is railway transport.

Infrastructure

Railway

Line of communication made up of rails, exclusively for running of railway vehicles.

Railway network

All railways in a given area. This does not include stretches of road, lines solely used for tourism purposes during the season and railways constructed solely to serve mines, forest or other industrial or agricultural undertakings.

Track

A pair of rails over which railway vehicles can run.

Transport equipment

Railway vehicle

Mobile equipment running exclusively on rails, moving either under its own power (locomotives and railcars) or hauled by another vehicle (railcar trailers, wagons). The statistical data cover only the transport means which are at the disposal of the railway transport company.

Locomotive

Railway vehicle equipped with prime mover and motor or with motor only used for hauling railway vehicles.

Railcar

Railway vehicle with motor constructed for the conveyance of passengers or goods by rail. In statistics, each railcar in an indivisible set is counted separately. In statistics of passenger vehicles and goods vehicles, each body fitted to carry passengers or goods is counted as a unit.

Definitions

Passenger - any person who makes a journey by railway vehicle.

Passenger-kilometre - unit of measurement representing the transport of one passenger by rail over a distance of one kilometre.

Goods carried by rail - all loaded, unloaded, exported and transit goods measured in tonnes.

Loaded goods - all goods loaded in national and international transport.

Unloaded goods - all goods unloaded in national and international transport.

The total goods transport includes all deliveries.

Net-tonne kilometre - unit of measurement of goods transport which represents the transport of goods in one wagon by rail over a distance of one kilometre.

T-02: Железничка мрежа и опрема

T-02: Railway network and equipment

	Вистинска должина на пругите во километри Real length of railroad, in km		Број на железнички станици на крајот на годината Number of railway stations at the end of the year	Превозни средства на крајот на годината Transport means at the end of the year					
	вкупно total	нормален колосек normal tracks		локомотиви locomotives			патнички возен парк Rolling stock of passenger cars	моторни возови Motor trains	товарен возен парк Rolling stock of freight cars
				вкупно total	електрични electric	дизел diesel			
2004	696	696	126	57	16	41	135	17	1651
2005	696	696	126	56	16	40	125	17	1525
2006	696	696	126	56	16	40	124	17	1553
2007	696	696	126	56	16	40	124	17	1498
2008	696	696	97	56	16	40	124	17	1494
2009	696	696	127	53	16	37	110	14	1323
2010	696	696	124	55	16	39	64	10	1144
2011	696	696	124	53	16	37	61	10	1 007

T-03: Превезени патници и стока во железничкиот превоз

T-03: Passenger and goods carried in railway transport

	Превоз на патници / Transport of passengers			Превоз на стока / Transport of goods		
	превезени патници, во илјади Passengers carried, in '000	патнички километри, во илјади Passenger-km, in '000	просечен пат на патник, во км Average distance travelled per passenger, in km	превезена стока, во илјади тони Goods carried, in '000 tonnes	нето-тонски км, во илјади Net tonne-kilometres, in '000	просечен пат на 1 тон стока, во км Average distance travelled per tonne of goods, in km
	2004	917	94 345	103	2 641	426 344
2005	903	93 904	104	3 129	530 044	169
2006	1 011	105 111	104	3 800	614 424	162
2007	1 104	109 399	99	4 686	778 581	166
2008	1 448	147 965	102	4 206	742 917	177
2009	1 523	154 500	101	2 929	496 719	170
2010	1 512	154 705	102	3 097	524 963	170
2011	1 421	145 291	102	2 770	478 925	173

T-04: Промет на патници на железнички станици во избрани општини
T-04: Passenger traffic at railway stations in selected municipalities

	2007	2008	2009	2010	2011	
Железнички станици - вкупно¹⁾	47	95	93	92	97	Railway stations - total¹⁾
Битола	3	7	7	6	5	Bitola
Гевгелија	2	6	6	6	6	Gevgelija
Гостивар	1	3	5	5	5	Gostivar
Кичево	2	5	5	5	5	Kichevo
Кочани	1	3	3	3	3	Kochani
Куманово	3	6	6	6	7	Kumanovo
Неготино	4	5	6	6	6	Negotino
Прилеп	3	6	7	7	7	Prilep
Скопје	14	19	21	21	21	Skopje
Свети Николе	1	1	1	1	1	Sveti Nikole
Штип	2	4	4	4	4	Shtip
Тетово	1	6	6	6	6	Tetovo
Велес	10	24	16	16	21	Veles
Отпатувани патници во илјади - вкупно	961	1056	1499	1 489	1 408	Passengers departed, in '000 - total
Битола	66	68	76	81	86	Bitola
Гевгелија	54	50	58	56	50	Gevgelija
Гостивар	16	14	37	38	35	Gostivar
Кичево	34	32	78	71	65	Kichevo
Кочани	-	2	34	35	15	Kochani
Куманово	5	4	13	12	10	Kumanovo
Неготино	31	23	30	34	31	Negotino
Прилеп	122	124	149	149	156	Prilep
Скопје	312	351	492	476	440	Skopje
Свети Николе	-	0	2	3	3	Sveti Nikole
Штип	-	2	30	33	24	Shtip
Тетово	8	9	19	16	16	Tetovo
Велес	313	377	481	485	477	Veles

1) Опфатени се само станиците на кои имало промет на патници или стока

1) Only stations with traffic of passengers and goods are covered

T-05: Промет на стока на железнички станици во избрани општини
T-05: Goods traffic at railway stations in selected municipalities

	2007	2008	2009	2010	2011	
Промет на стока во тони-вкупно	3 576 047	2 662 420	2 182 302	2 198 206	1 902 581	Goods traffic, in tonnes - total
Натоварено - вкупно	907 662	634 559	382 411	301 137	291 740	Loaded - total
Истоварено - вкупно	2 668 385	2 027 861	1 799 891	1 897 069	1 610 841	Unloaded- total
Битола - вкупно	4 737	8 284	10 530	6 871	5 826	Bitola - total
Натоварено	718	1 728	1 551	743	903	Loaded
Истоварено	4 019	6 556	8 979	6 128	4 923	Unloaded
Гевгелија - вкупно	82 197	20 926	6 607	4 249	6 447	Gevgelija - total
Натоварено	7 729	11 980	2 713	1 669	352	Loaded
Истоварено	74 468	8 946	3 894	2 580	6 095	Unloaded
Гостивар - вкупно	435	257	1 233	239	639	Gostivar - total
Натоварено	187	84	351	-	40	Loaded
Истоварено	248	173	882	239	599	Unloaded
Кичево - вкупно	3 810	7 427	4 975	2 733	1 954	Kichevo - total
Натоварено	1 860	2 820	2 381	1 309	830	Loaded
Истоварено	1 950	4 607	2 594	1 424	1 124	Unloaded
Кочани - вкупно	2 343	3 940	2 717	114	728	Kochani - total
Натоварено	46	-	70	57	-	Loaded
Истоварено	2 297	3 940	2 647	57	728	Unloaded
Куманово - вкупно	83 870	58 757	44 711	59 194	60 184	Kumanovo - total
Натоварено	6 926	2 220	4 563	2 370	3 048	Loaded
Истоварено	76 944	56 537	40 148	56 824	57 136	Unloaded
Неготино - вкупно	219 188	97 826	139 556	31 432	17 777	Negotino - total
Натоварено	109 949	46 027	55 187	2 402	1 220	Loaded
Истоварено	109 239	51 799	84 369	29 030	16 557	Unloaded
Прилеп - вкупно	3 540	9 459	6 267	4 295	5 350	Prilep - total
Натоварено	1 369	1 400	1 605	723	52	Loaded
Истоварено	2 171	8 059	4 662	3 572	5 298	Unloaded
Скопје - вкупно	2 347 631	1 869 327	1 270 550	1 379 681	1 259 204	Skopje - total
Натоварено	684 093	520 451	288 259	282 250	265 484	Loaded
Истоварено	1 663 538	1 348 876	982 291	1 097 431	993 720	Unloaded
Свети Николе - вкупно	8 588	9 234	3 080	4 695	500	Sveti Nikole - total
Натоварено	-	405	-	-	-	Loaded
Истоварено	8 588	8 829	3 080	4 695	500	Unloaded
Штип - вкупно	22 934	19 417	18 684	6 098	2 070	Shtip - total
Натоварено	4 629	2 926	4 157	1 083	1 125	Loaded
Истоварено	18 305	16 491	14 527	5 015	945	Unloaded
Тетово - вкупно	69 925	77 444	14 978	16 654	47 726	Tetovo - total
Натоварено	5 148	5 712	1 148	156	14 409	Loaded
Истоварено	64 777	71 732	13 830	16 498	33 317	Unloaded
Велес - вкупно	726 849	480 122	658 414	681 951	494 176	Veles - total
Натоварено	85 008	38 806	20 426	8 375	4 277	Loaded
Истоварено	641 841	441 316	637 988	673 576	489 899	Unloaded

T-06: Промет на патници и стоки во избрани градови
T-06: Passenger and goods traffic in selected cities

	2007	2008	2009	2010	2011	
Битола						Bitola
Отпатувани патници	66 692	70 026	74 629	79 027	85 081	Passengers departed
Промет на стока, тони	4 604	7 290	8 765	6 696	5 136	Goods traffic, in tonnes
Натоварено	691	1 298	758	722	558	Loaded
Истоварено	3 913	5 992	8 007	5 974	4 578	Unloaded
Куманово						Kumanovo
Отпатувани патници	2 686	4 188	6 761	6 414	4 935	Passengers departed
Промет на стока, тони	81 594	57 347	43 575	56 644	60 184	Goods traffic, in tonnes
Натоварено	6 482	2 077	4 379	1 678	3 048	Loaded
Истоварено	75 112	55 270	39 196	54 966	57 136	Unloaded
Прилеп						Prilep
Отпатувани патници	106 868	115 688	122 938	125 354	134 789	Passengers departed
Промет на стока, тони	3 448	8 502	3 864	4 186	5 350	Goods traffic, in tonnes
Натоварено	1 333	991	439	703	52	Loaded
Истоварено	2 115	7 511	3 425	3 483	5 298	Unloaded
Скопје						Skopje
Отпатувани патници	264 853	359 153	446 332	446 626	416 556	Passengers departed
Промет на стока, тони	1 931 713	1 713 622	889 069	988 695	973 136	Goods traffic, in tonnes
Натоварено	621 887	486 569	261 687	253 611	250 665	Loaded
Истоварено	1 309 826	1 227 053	627 382	735 084	722 471	Unloaded
Штип						Shtip
Отпатувани патници	1 373	21 506	24 641	28 056	21 130	Passengers departed
Промет на стока, тони	22 436	19 000	18 218	5 902	2 070	Goods traffic, in tonnes
Натоварено	4 549	2 873	4 055	1 025	1 125	Loaded
Истоварено	17 887	16 127	14 163	4 877	945	Unloaded
Тетово						Tetovo
Отпатувани патници	6 810	13 502	15 001	12 500	12 757	Passengers departed
Промет на стока, тони	1 686	3 468	1 995	1 860	697	Goods traffic, in tonnes
Натоварено	734	110	126	126	-	Loaded
Истоварено	952	3 358	1 869	1 734	697	Unloaded
Велес						Veles
Отпатувани патници	327 414	400 422	409 600	415 821	414 039	Passengers departed
Промет на стока, тони	41 350	21 195	19 102	13 004	15 139	Goods traffic, in tonnes
Натоварено	9 673	2 716	3 018	439	925	Loaded
Истоварено	31 677	18 479	16 084	12 565	14 214	Unloaded
Гевгелија						Gevgelija
Отпатувани патници	41 088	38 814	46 251	45 050	37 788	Passengers departed
Промет на стока, тони	80 094	19 964	6 349	1 578	6 447	Goods traffic, in tonnes
Натоварено	7 505	11 429	2 621	208	352	Loaded
Истоварено	72 589	8 535	3 728	1 370	6 095	Unloaded

T-07: Превезена стока во товарниот железнички превоз по видови
T-07: Rail transport of goods according to type

во тони

in tonnes

Транспортна класификација на стоки НСТ	2008	2009	2010	2011	Standard Goods Classification for Transport Statistics - NST
Превезена стока-вкупно	4 206 306	2 929 036	3 097 052	2 770 483	Goods carried - total
Земјоделски производи, производи од лов и шумарство, риби и други производи од риболов	192 913	114 629	1 670	1 579	Products of agriculture, hunting and forestry; fish and other fishing products
Јаглен и лигнит, сурова нафта и природен гас	334 202	141 294	198 219	179 274	Coal and lignite; crude petroleum and natural gas
Метални руди и други производи на рударството и вадењето камен, тресет, уранова и ториумова руда	1 735 228	1 325 014	600 416	491 503	Metal ores and other mining and quarrying products; peat; uranium and thorium ores
Прехранбени производи, пијалаци и тутунски производи	142 812	66 082	230 422	209 158	Food products, beverages and tobacco
Текстил и текстилни производи, кожа и кожни производи	3 213	4 135	1 089	1 343	Textiles and textile products; leather and leather products
Дрво и производи од дрво и плута (освен мебел), предмети од слама и плетарски материјали, целулоза, хартија и производи од хартија, материјали за печатење и снимени записи	563 813	383 238	290 464	202 845	Wood and products of wood and cork (except furniture); articles of straw and plaiting materials; pulp, paper and paper products; printed matter and recorded media
Кокс и производи од рафинација на нафта	252 257	354 837	288 884	298 080	Coke and refined petroleum products
Хемикалии, хемиски производи, вештачки и синтетички влакна, производи од гума и пластични маси, нуклеарни горива	109 724	72 863	78 906	56 759	Chemicals, chemical products and man-made fibres; rubber and plastic products; nuclear fuel
Други неметални минерални производи	80 966	45 289	37 746	34 100	Other non-metallic mineral products
Основни метали, произведени метални производи, освен машини и постројки	4 237	4 510	859 451	803 046	Basic metals; fabricated metal products, except machinery and equipment
Машини и постројки, неспомнати на друго место, канцелариски машини и компјутери, електрични машини и апарати, неспомнати на друго место, радија, телевизори и комуникациски постројки и апарати, медицински, прецизни и оптички инструменти, часовници и рачни	34 128	28 475	18 588	17 987	Machinery and equipment n.e.c.; office machinery and computers; electrical machinery and apparatus n.e.c.; radio, television and communication equipment and apparatus; medical, precision and optical instruments; watches and clocks
Транспортни средства	12 529	16 352	8 416	8 611	Transport equipment
Мебел, друга произведена стока, неспомната на друго место	-	-	12 839	10 580	Furniture; other manufactured goods n.e.c.
Секундарни сировини, комунален отпад и друг отпад	-	-	-	-	Secondary raw materials; municipal wastes and other wastes
Поштенски пратки	-	-	-	-	Mail parcels
Опрема и материјали кои се користат во транспортот на стоки	693 243	355 223	442 897	426 769	Equipment and material utilized in the transport of goods
Пренесување на стоки заради преселување на домаќинства и канцеларии, пренесување на багаж одвоено од патниците, пренесување на возила за поправка, други непродажни стоки, неспомнати на друго место	-	-	6 252	3 212	Goods moved in the course of household and office removals; baggage and articles accompanying travellers; motor vehicles being moved for repair; other non-market goods n.e.c.
Групираны стоки, мешани видови на стоки кои се транспортираат заедно	3 341	6 662	3 974	669	Grouped goods: mixture of types of goods which are transported together
Неидентификувани (неодредени) стоки, стоки кои поради некоја причина не може да бидат идентификувани и не можат да бидат распоредени во групите од 01 до 16	30 372	6 352	61	275	Unidentifiable goods: goods which for any reason cannot be identified and therefore cannot be assigned to groups 01 - 16
Други стоки, неспомнати на друго место	13 328	4 081	16 758	24 693	Other goods n.e.c.

T-08: Превезена стока во товарниот железнички превоз по видови
T-08: Rail transport of goods according to type

во илјади тон-км

in '000 tonne-km

Транспортна класификација на стоки НСТ	2008	2009	2010	2011	Standard Goods Classification for Transport Statistics - NST
Превезена стока-вкупно	742 917	496 720	524 965	478 925	Goods carried - total
Земјоделски производи, производи од лов и шумарство, риби и други производи од риболов	37 651	25 103	346	330	Products of agriculture, hunting and forestry; fish and other fishing products
Јаглен и лигнит, сурова нафта и природен гас	51 623	22 043	29 110	29 559	Coal and lignite; crude petroleum and natural gas
Метални руди и други производи на рударството и вадењето камен, тресет, уранова и ториумова руда	217 845	162 894	85 411	71 432	Metal ores and other mining and quarrying products; peat; uranium and thorium ores
Прехранбени производи, пијалаци и тутунски производи	32 585	13 973	46 246	41 841	Food products, beverages and tobacco
Текстил и текстилни производи, кожа и кожни производи	802	1 026	270	327	Textiles and textile products; leather and leather products
Дрво и производи од дрво и плута (освен мебел), предмети од слама и плетарски материјали, целулоза, хартија и производи од хартија, материјали за печатење и снимени записи	133 099	88 575	67 726	46 395	Wood and products of wood and cork (except furniture); articles of straw and plaiting materials; pulp, paper and paper products; printed matter and recorded media
Кокс и производи од рафинација на нафта	52 284	61 380	48 066	55 935	Coke and refined petroleum products
Хемикалии, хемиски производи, вештачки и синтетички влакна, производи од гума и пластични маси, нуклеарни горива	24 488	15 974	16 477	11 667	Chemicals, chemical products and man-made fibres; rubber and plastic products; nuclear fuel
Други неметални минерални производи	14 266	9 796	7 648	7 384	Other non-metallic mineral products
Основни метали, произведени метални производи, освен машини и постројки	664	510	103 507	99 373	Basic metals; fabricated metal products, except machinery and equipment
Машини и постројки, неспомнати на друго место, канцелариски машини и компјутери, електрични машини и апарати, неспомнати на друго место, радија, телевизори и комуникациски постројки и апарати, медицински, прецизни и оптички инструменти, часовници и рачни	7 267	6 131	3 942	3 972	Machinery and equipment n.e.c.; office machinery and computers; electrical machinery and apparatus n.e.c.; radio, television and communication equipment and apparatus; medical, precision and optical instruments; watches and clocks
Транспортни средства	2 832	3 552	1 679	1 604	Transport equipment
Мебел, друга произведена стока, неспомната на друго место	-	-	2 807	2 313	Furniture; other manufactured goods n.e.c.
Секундарни сировини, комунален отпад и друг отпад	-	-	-	-	Secondary raw materials; municipal wastes and other wastes
Поштенски пратки	-	-	-	-	Mail parcels
Опрема и материјали кои се користат во транспортот на стоки	158 749	82 069	106 967	102 166	Equipment and material utilized in the transport of goods
Пренесување на стоки заради преселување на домаќинства и канцеларии, пренесување на багаж одвоено од патниците, пренесување на возила за поправка, други непродажни стоки, неспомнати на друго место	-	-	1 414	603	Goods moved in the course of household and office removals; baggage and articles accompanying travellers; motor vehicles being moved for repair; other non-market goods n.e.c.
Групирани стоки, мешани видови на стоки кои се транспортираат заедно	571	1 329	908	95	Grouped goods: mixture of types of goods which are transported together
Неидентификувани (неодредени) стоки, стоки кои поради некоја причина не може да бидат идентификувани и не можат да бидат распоредени во групите од 01 до 16	5 083	1 352	15	68	Unidentifiable goods: goods which for any reason cannot be identified and therefore cannot be assigned to groups 01 - 16
Други стоки, неспомнати на друго место	3 108	1 013	2 426	3 861	Other goods n.e.c.

T-09: Превезена стока во товарниот железнички превоз по видови - извоз

T-09: Rail transport of goods according to type - international out

во тони

in tonnes

Транспортна класификација на стоки НСТ	2008	2009	2010	2011	Standard Goods Classification for Transport Statistics - NST
Превезена стока-вкупно	518 292	276 333	267 101	283 734	Goods carried - total
Земјоделски производи, производи од лов и шумарство, риби и други производи од риболов	-	-	-	-	Products of agriculture, hunting and forestry; fish and other fishing products
Јаглен и лигнит, сурова нафта и природен гас	-	-	-	-	Coal and lignite; crude petroleum and natural gas
Метални руди и други производи на рударството и вадењето камен, тресет, уранова и ториумова руда	1 653	240 819	8 492	3 344	Metal ores and other mining and quarrying products; peat; uranium and thorium ores
Прехранбени производи, пијалаци и тутунски производи	432 089	-	389	198	Food products, beverages and tobacco
Текстил и текстилни производи, кожа и кожни производи	-	-	-	-	Textiles and textile products; leather and leather products
Дрво и производи од дрво и плута (освен мебел), предмети од слама и плетарски материјали, целулоза, хартија и производи од хартија, материјали за печатење и снимени записи	15	89	1 215	1 339	Wood and products of wood and cork (except furniture); articles of straw and plaiting materials; pulp, paper and paper products; printed matter and recorded media
Кокс и производи од рафинација на нафта	405	291	-	736	Coke and refined petroleum products
Хемикалии, хемиски производи, вештачки и синтетички влакна, производи од гума и пластични маси, нуклеарни горива	397	42	-	50	Chemicals, chemical products and man-made fibres; rubber and plastic products; nuclear fuel
Други неметални минерални производи	21 148	1 947	-	172	Other non-metallic mineral products
Основни метали, произведени метални производи, освен машини и постројки	1 017	266	233 324	252 481	Basic metals; fabricated metal products, except machinery and equipment
Машини и постројки, неспомнати на друго место, канцелариски машини и компјутери, електрични машини и апарати, неспомнати на друго место, радија, телевизори и комуникациски постројки и апарати, медицински, прецизни и оптички инструменти, часовници и рачни	-	4 257	88	67	Machinery and equipment n.e.c.; office machinery and computers; electrical machinery and apparatus n.e.c.; radio, television and communication equipment and apparatus; medical, precision and optical instruments; watches and clocks
Транспортни средства	1 157	-	2 356	3 862	Transport equipment
Мебел, друга произведена стока, неспомната на друго место	-	-	2 629	2 073	Furniture; other manufactured goods n.e.c.
Секундарни суровини, комунален отпад и друг отпад	-	-	-	-	Secondary raw materials; municipal wastes and other wastes
Поштенски пратки	-	-	-	-	Mail parcels
Опрема и материјали кои се користат во транспортот на стоки	58 804	26 723	15 335	19 201	Equipment and material utilized in the transport of goods
Пренесување на стоки заради преселување на домаќинства и канцеларии, пренесување на багаж одвоено од патниците, пренесување на возила за поправка, други непродажни стоки, неспомнати на друго место	-	-	58	-	Goods moved in the course of household and office removals; baggage and articles accompanying travellers; motor vehicles being moved for repair; other non-market goods n.e.c.
Групирани стоки, мешани видови на стоки кои се транспортираат заедно	-	-	3 215	211	Grouped goods: mixture of types of goods which are transported together
Неидентификувани (неодредени) стоки, стоки кои поради некоја причина не може да бидат идентификувани и не можат да бидат распоредени во групите од 01 до 16	1 607	1 899	-	-	Unidentifiable goods: goods which for any reason cannot be identified and therefore cannot be assigned to groups 01 - 16
Други стоки, неспомнати на друго место	-	-	-	-	Other goods n.e.c.

T-10: Превезена стока во товарниот железнички превоз по видови - извоз

T-10: Rail transport of goods according to type - international out

во илјади тон-км

in '000 tonne-km

Транспортна класификација на стоки НСТ	2008	2009	2010	2011	Standard Goods Classification for Transport Statistics - NST
Превезена стока-вкупно	67 461	39 888	43 909	47 271	Goods carried - total
Земјоделски производи, производи од лов и шумарство, риби и други производи од риболов	-	-	-	-	Products of agriculture, hunting and forestry; fish and other fishing products
Јаглен и лигнит, сурова нафта и природен гас	289	-	-	-	Coal and lignite; crude petroleum and natural gas
Метални руди и други производи на рударството и вадењето камен, тресет, уранова и ториева руда	57 833	34 133	532	336	Metal ores and other mining and quarrying products; peat; uranium and thorium ores
Прехранбени производи, пијалаци и тутунски производи	-	-	25	13	Food products, beverages and tobacco
Текстил и текстилни производи, кожа и кожни производи	-	-	-	-	Textiles and textile products; leather and leather products
Дрво и производи од дрво и плута (освен мебел), предмети од слама и плетарски материјали, целулоза, хартија и производи од хартија, материјали за печатење и снимени записи	1	11	72	79	Wood and products of wood and cork (except furniture); articles of straw and plaiting materials; pulp, paper and paper products; printed matter and recorded media
Кокс и производи од рафинација на нафта	108	-	-	54	Coke and refined petroleum products
Хемикалии, хемиски производи, вештачки и синтетички влакна, производи од гума и пластични маси, нуклеарни горива	27	19	-	3	Chemicals, chemical products and man-made fibres; rubber and plastic products; nuclear fuel
Други неметални минерални производи	1 322	9	-	23	Other non-metallic mineral products
Основни метали, произведени метални производи, освен машини и постројки	59	124	39 364	43 345	Basic metals; fabricated metal products, except machinery and equipment
Машини и постројки, неспомнати на друго место, канцелариски машини и компјутери, електрични машини и апарати, неспомнати на друго место, радија, телевизори и комуникациски постројки и апарати, медицински, прецизни и оптички инструменти, часовници и рачни	-	48	8	9	Machinery and equipment n.e.c.; office machinery and computers; electrical machinery and apparatus n.e.c.; radio, television and communication equipment and apparatus; medical, precision and optical instruments; watches and clocks
Транспортни средства	252	765	452	625	Transport equipment
Мебел, друга произведена стока, неспомната на друго место	-	-	275	203	Furniture; other manufactured goods n.e.c.
Секундарни сировини, комунален отпад и друг отпад	-	-	-	-	Secondary raw materials; municipal wastes and other wastes
Поштенски пратки	-	-	-	-	Mail parcels
Опрема и материјали кои се користат во транспортот на стоки	7 187	4 332	2 410	2 531	Equipment and material utilized in the transport of goods
Пренесување на стоки заради преселување на домаќинства и канцеларии, пренесување на багаж одвоено од патниците, пренесување на возила за поправка, други непродажни стоки, неспомнати на друго место	-	-	6	-	Goods moved in the course of household and office removals; baggage and articles accompanying travellers; motor vehicles being moved for repair; other non-market goods n.e.c.
Групираны стоки, мешани видови на стоки кои се транспортираат заедно	-	-	765	50	Grouped goods: mixture of types of goods which are transported together
Неидентификувани (неодредени) стоки, стоки кои поради некоја причина не може да бидат идентификувани и не можат да бидат распоредени во групите од 01 до 16	383	447	-	-	Unidentifiable goods: goods which for any reason cannot be identified and therefore cannot be assigned to groups 01 - 16
Други стоки, неспомнати на друго место	-	-	-	-	Other goods n.e.c.

T-11: Превезена стока во товарниот железнички превоз по видови - увоз
T-11: Rail transport of goods according to type - international in

во тони

in tonnes

Транспортна класификација на стоки НСТ	2008	2009	2010	2011	Standard Goods Classification for Transport Statistics - NST
Превезена стока-вкупно	2 071 211	1 667 843	1 831 864	1 602 835	Goods carried - total
Земјоделски производи, производи од лов и шумарство, риби и други производи од риболов	90 980	25 830	-	-	Products of agriculture, hunting and forestry; fish and other fishing products
Јаглен и лигнит, сурова нафта и природен гас	325 629	140 078	198 139	179 234	Coal and lignite; crude petroleum and natural gas
Метални руди и други производи на рударството и вадењето камен, тресет, уранова и торииумова руда	1 215 038	1 004 726	591 031	487 355	Metal ores and other mining and quarrying products; peat; uranium and thorium ores
Прехранбени производи, пијалаци и тутунски производи	30 771	33 020	69 924	64 027	Food products, beverages and tobacco
Текстил и текстилни производи, кожа и кожни производи	-	-	25 701	50	Textiles and textile products; leather and leather products
Дрво и производи од дрво и плута (освен мебел), предмети од слама и плетарски материјали, целулоза, хартија и производи од хартија, материјали за печатење и снимени записи	42 480	41 092	283 235	23 943	Wood and products of wood and cork (except furniture); articles of straw and plaiting materials; pulp, paper and paper products; printed matter and recorded media
Кокс и производи од рафинација на нафта	180 662	289 570	13 036	246 885	Coke and refined petroleum products
Хемикалии, хемиски производи, вештачки и синтетички влакна, производи од гума и пластични маси, нуклеарни горива	29 250	13 257	11 469	12 438	Chemicals, chemical products and man-made fibres; rubber and plastic products; nuclear fuel
Други неметални минерални производи	14 984	12 766	576 468	8 514	Other non-metallic mineral products
Основни метали, произведени метални производи, освен машини и постројки	1 732	1 333	5 478	514 483	Basic metals; fabricated metal products, except machinery and equipment
Машини и постројки, неспомнати на друго место, канцелариски машини и компјутери, електрични машини и апарати, неспомнати на друго место, радија, телевизори и комуникациски постројки и апарати, медицински, прецизни и оптички инструменти, часовници и рачни	9 125	8 595	2 292	3 575	Machinery and equipment n.e.c.; office machinery and computers; electrical machinery and apparatus n.e.c.; radio, television and communication equipment and apparatus; medical, precision and optical instruments; watches and clocks
Транспортни средства	3 254	2 029	-	2 820	Transport equipment
Мебел, друга произведена стока, неспомната на друго место	-	-	-	31	Furniture; other manufactured goods n.e.c.
Секундарни сировини, комунален отпад и друг отпад	-	-	-	-	Secondary raw materials; municipal wastes and other wastes
Поштенски пратки	-	-	-	-	Mail parcels
Опрема и материјали кои се користат во транспортот на стоки	122 520	92 909	44 447	43 382	Equipment and material utilized in the transport of goods
Пренесување на стоки заради преселување на домаќинства и канцеларии, пренесување на багаж одвоено од патниците, пренесување на возила за поправка, други непродажни стоки, неспомнати на друго место	-	-	1 525	1 917	Goods moved in the course of household and office removals; baggage and articles accompanying travellers; motor vehicles being moved for repair; other non-market goods n.e.c.
Групирани стоки, мешани видови на стоки кои се транспортираат заедно	2 370	2 638	512	-	Grouped goods: mixture of types of goods which are transported together
Неидентификувани (неодредени) стоки, стоки кои поради некоја причина не може да бидат идентификувани и не можат да бидат распоредени во групите од 01 до 16	-	-	-	-	Unidentifiable goods: goods which for any reason cannot be identified and therefore cannot be assigned to groups 01 - 16
Други стоки, неспомнати на друго место	2 416	-	8 607	14 181	Other goods n.e.c.

T-12: Превезена стока во товарниот железнички превоз по видови - увоз
T-12: Rail transport of goods according to type - international in

во илјади тон-км

in '000 tonne-km

Транспортна класификација на стоки НСТ	2008	2009	2010	2011	Standard Goods Classification for Transport Statistics - NST
Превезена стока-вкупно	283 933	223 447	235 293	212 995	Goods carried - total
Земјоделски производи, производи од лов и шумарство, риби и други производи од риболов	12 476	3 149	-	-	Products of agriculture, hunting and forestry; fish and other fishing products
Јаглен и лигнит, сурова нафта и природен гас	49 617	21 742	29 090	29 549	Coal and lignite; crude petroleum and natural gas
Метални руди и други производи на рударството и вадењето камен, тресет, уранова и ториумова руда	138 227	110 555	84 657	70 896	Metal ores and other mining and quarrying products; peat; uranium and thorium ores
Прехранбени производи, пијалаци и тутунски производи	4 799	5 774	6 515	5 885	Food products, beverages and tobacco
Текстил и текстилни производи, кожа и кожни производи	6	-	-	6	Textiles and textile products; leather and leather products
Дрво и производи од дрво и плута (освен мебел), предмети од слама и плетарски материјали, целулоза, хартија и производи од хартија, материјали за печатење и снимени записи	3 911	3 958	2 294	2 280	Wood and products of wood and cork (except furniture); articles of straw and plaiting materials; pulp, paper and paper products; printed matter and recorded media
Кокс и производи од рафинација на нафта	40 884	53 904	47 068	43 367	Coke and refined petroleum products
Хемикалии, хемиски производи, вештачки и синтетички влакна, производи од гума и пластични маси, нуклеарни горива	4 602	1 245	1 139	1 024	Chemicals, chemical products and man-made fibres; rubber and plastic products; nuclear fuel
Други неметални минерални производи	2 067	1 732	1 131	1 059	Other non-metallic mineral products
Основни метали, произведени метални производи, освен машини и постројки	247	139	52 047	47 160	Basic metals; fabricated metal products, except machinery and equipment
Машини и постројки, неспомнати на друго место, канцелариски машини и компјутери, електрични машини и апарати, неспомнати на друго место, радија, телевизори и комуникациски постројки и апарати, медицински, прецизни и оптички инструменти, часовници и рачни	1 089	1 219	712	409	Machinery and equipment n.e.c.; office machinery and computers; electrical machinery and apparatus n.e.c.; radio, television and communication equipment and apparatus; medical, precision and optical instruments; watches and clocks
Транспортни средства	601	291	319	500	Transport equipment
Мебел, друга произведена стока, неспомната на друго место	-	-	-	7	Furniture; other manufactured goods n.e.c.
Секундарни сировини, комунален отпад и друг отпад	-	-	-	-	Secondary raw materials; municipal wastes and other wastes
Поштенски пратки	-	-	-	-	Mail parcels
Опрема и материјали кои се користат во транспортот на стоки	24 606	19 316	9 544	9 317	Equipment and material utilized in the transport of goods
Пренесување на стоки заради преселување на домаќинства и канцеларии, пренесување на багаж одвоено од патниците, пренесување на возила за поправка, други непродажни стоки, неспомнати на друго место	-	-	250	282	Goods moved in the course of household and office removals; baggage and articles accompanying travellers; motor vehicles being moved for repair; other non-market goods n.e.c.
Групирани стоки, мешани видови на стоки кои се транспортираат заедно	400	423	122	-	Grouped goods: mixture of types of goods which are transported together
Неидентификувани (неодредени) стоки, стоки кои поради некоја причина не може да бидат идентификувани и не можат да бидат распоредени во групите од 01 до 16	-	-	405	-	Unidentifiable goods: goods which for any reason cannot be identified and therefore cannot be assigned to groups 01 - 16
Други стоки, неспомнати на друго место	401	-	-	1 254	Other goods n.e.c.

T-13: Превезена стока во товарниот железнички превоз по видови - транзит
T-13: Rail transport of goods according to type - transit

во тони					in tonnes
Транспортна класификација на стоки НСТ	2008	2009	2010	2011	Standard Goods Classification for Transport Statistics - NST
Превезена стока-вкупно	1 517 475	894 282	976 555	875 908	Goods carried - total
Земјоделски производи, производи од лов и шумарство, риби и други производи од риболов	99 552	86 672	-	-	Products of agriculture, hunting and forestry; fish and other fishing products
Јаглен и лигнит, сурова нафта и природен гас	6 920	1 216	80	40	Coal and lignite; crude petroleum and natural gas
Метални руди и други производи на рударството и вадењето камен, тресет, уранова и ториумова руда	87 759	60 088	893	804	Metal ores and other mining and quarrying products; peat; uranium and thorium ores
Прехранбени производи, пијалаци и тутунски производи	112 041	33 062	160 109	144 933	Food products, beverages and tobacco
Текстил и текстилни производи, кожа и кожни производи	3 213	4 135	1 089	1 293	Textiles and textile products; leather and leather products
Дрво и производи од дрво и плута (освен мебел), предмети од слама и плетарски материјали, целулоза, хартија и производи од хартија, материјали за печатење и снимени записи	520 480	339 924	263 548	177 563	Wood and products of wood and cork (except furniture); articles of straw and plaiting materials; pulp, paper and paper products; printed matter and recorded media
Кокс и производи од рафинација на нафта	6 615	3 918	2 181	50 459	Coke and refined petroleum products
Хемикалии, хемиски производи, вештачки и синтетички влакна, производи од гума и пластични маси, нуклеарни горива	80 077	59 315	50 960	38 792	Chemicals, chemical products and man-made fibres; rubber and plastic products; nuclear fuel
Други неметални минерални производи	42 779	32 481	26 277	25 414	Other non-metallic mineral products
Основни метали, произведени метални производи, освен машини и постројки	1 428	764	48 587	35 620	Basic metals; fabricated metal products, except machinery and equipment
Машини и постројки, неспомнати на друго место, канцелариски машини и компјутери, електрични машини и апарати, неспомнати на друго место, радија, телевизори и комуникациски постројки и апарати, медицински, прецизни и оптички инструменти, часовници и рачни	24 792	19 614	12 979	14 317	Machinery and equipment n.e.c.; office machinery and computers; electrical machinery and apparatus n.e.c.; radio, television and communication equipment and apparatus; medical, precision and optical instruments; watches and clocks
Транспортни средства	7 970	10 062	3 646	1 929	Transport equipment
Мебел, друга произведена стока, неспомната на друго место	-	-	10 210	8 476	Furniture; other manufactured goods n.e.c.
Секундарни сировини, комунален отпад и друг отпад	-	-	-	-	Secondary raw materials; municipal wastes and other wastes
Поштенски пратки	-	-	-	-	Mail parcels
Опрема и материјали кои се користат во транспортот на стоки	511 919	235 528	383 115	364 186	Equipment and material utilized in the transport of goods
Пренесување на стоки заради преселување на домаќинства и канцеларии, пренесување на багаж одвоено од патниците, пренесување на возила за поправка, други непродажни стоки, неспомнати на друго место	-	-	4 669	1 295	Goods moved in the course of household and office removals; baggage and articles accompanying travellers; motor vehicles being moved for repair; other non-market goods n.e.c.
Групираны стоки, мешани видови на стоки кои се транспортираат заедно	514	3 422	-	-	Grouped goods: mixture of types of goods which are transported together
Неидентификувани (неодредени) стоки, стоки кои поради некоја причина не може да бидат идентификувани и не можат да бидат распоредени во групите од 01 до 16	504	-	61	275	Unidentifiable goods: goods which for any reason cannot be identified and therefore cannot be assigned to groups 01 - 16
Други стоки, неспомнати на друго место	10 912	4 081	8 151	10 512	Other goods n.e.c.

T-14: Превезена стока во товарниот железнички превоз по видови - транзит
T-14: Rail transport of goods according to type - transit

во илјади тон-км					in '000 tonne-km
Транспортна класификација на стоки НСТ	2008	2009	2010	2011	Standard Goods Classification for Transport Statistics - NST
Превезена стока-вкупно	376 334	221 782	242 186	217 225	Goods carried - total
Земјоделски производи, производи од лов и шумарство, риби и други производи од риболов	24 689	21 495	-	-	Products of agriculture, hunting and forestry; fish and other fishing products
Јаглен и лигнит, сурова нафта и природен гас	1 716	301	20	10	Coal and lignite; crude petroleum and natural gas
Метални руди и други производи на рударството и вадењето камен, тресет, уранова и ториумова руда	21 764	14 902	221	199	Metal ores and other mining and quarrying products; peat; uranium and thorium ores
Прехранбени производи, пијалаци и тутунски производи	27 786	8 199	39 707	35 943	Food products, beverages and tobacco
Текстил и текстилни производи, кожа и кожни производи	797	1 026	270	321	Textiles and textile products; leather and leather products
Дрво и производи од дрво и плута (освен мебел), предмети од слама и плетарски материјали, целулоза, хартија и производи од хартија, материјали за печатење и снимени записи	129 079	84 301	65 360	44 036	Wood and products of wood and cork (except furniture); articles of straw and plaiting materials; pulp, paper and paper products; printed matter and recorded media
Кокс и производи од рафинација на нафта	1 641	972	541	12 514	Coke and refined petroleum products
Хемикалии, хемиски производи, вештачки и синтетички влакна, производи од гума и пластични маси, нуклеарни горива	19 859	14 710	12 638	9 620	Chemicals, chemical products and man-made fibres; rubber and plastic products; nuclear fuel
Други неметални минерални производи	10 609	8 055	6 517	6 302	Other non-metallic mineral products
Основни метали, произведени метални производи, освен машини и постројки	354	190	12 050	8 834	Basic metals; fabricated metal products, except machinery and equipment
Машини и постројки, неспомнати на друго место, канцелариски машини и компјутери, електрични машини и апарати, неспомнати на друго место, радија, телевизори и комуникациски постројки и апарати, медицински, прецизни и оптички инструменти, часовници и рачни	6 148	4 864	3 219	3 550	Machinery and equipment n.e.c.; office machinery and computers; electrical machinery and apparatus n.e.c.; radio, television and communication equipment and apparatus; medical, precision and optical instruments; watches and clocks
Транспортни средства	1 977	2 495	904	479	Transport equipment
Мебел, друга произведена стока, неспомната на друго место	-	-	2 532	2 103	Furniture; other manufactured goods n.e.c.
Секундарни сировини, комунален отпад и друг отпад	-	-	-	-	Secondary raw materials; municipal wastes and other wastes
Поштенски пратки	-	-	-	-	Mail parcels
Опрема и материјали кои се користат во транспортот на стоки	126 956	58 411	95 012	90 318	Equipment and material utilized in the transport of goods
Пренесување на стоки заради преселување на домаќинства и канцеларии, пренесување на багаж одвоено од патниците, пренесување на возила за поправка, други непродажни стоки, неспомнати на друго место	-	-	1 158	321	Goods moved in the course of household and office removals; baggage and articles accompanying travellers; motor vehicles being moved for repair; other non-market goods n.e.c.
Групираны стоки, мешани видови на стоки кои се транспортираат заедно	128	849	-	-	Grouped goods: mixture of types of goods which are transported together
Неидентификувани (неодредени) стоки, стоки кои поради некоја причина не може да бидат идентификувани и не можат да бидат распоредени во групите од 01 до 16	125	-	15	68	Unidentifiable goods: goods which for any reason cannot be identified and therefore cannot be assigned to groups 01 - 16
Други стоки, неспомнати на друго место	2 706	1 012	2 022	2 607	Other goods n.e.c.

ПОПИС НА СООБРАЌАЈОТ НА МЕЃУНАРОДНАТА ЖЕЛЕЗНИЧКА МРЕЖА ВО 2010

Пописот на Е-железничкиот сообраќај се спроведува за првпат во 2010 година.

Пописот на Е-железничкиот сообраќај во 2010 година е спроведен на целата Е-железничка мрежа.

Вкупната должина на Е-железничката мрежа во Република Македонија изнесува 246.8 км.

Со Пописот на Е-железничкиот сообраќај се обезбедуваат податоци за Е-железничката мрежа со цел да се олесни организирањето и планирањето на меѓународниот товарен и патнички сообраќај помеѓу земјите-членки на UN/ECE.

Пописот е реализиран во согласност со Европскиот договор за главните меѓународни железнички линии (AGC) од 1985 година.

Според договорот AGC, Пописот на Е-железничкиот сообраќај се спроведе на железничката линија:

Е-85 (Прешево-) Табановце - Скопје - Гевгелија (-Идомени)

(Генерал Јанковиќ-) Волково

Со Пописот на Е-железничкиот сообраќај се обезбедени податоци за табелите 15-20.

Во Пописот на Е-железничкиот сообраќај се опфатени две категории на возови:

1. Патнички возови
2. Товарни возови

Податоци за бројот на возовите

1. Годишен број на возови по сегменти од мрежата за товарните возови
2. Годишен број на возови по сегменти од мрежата за патничките возови

Податоци за бројот на остварените километри

1. Возни километри на товарните возови остварени на Е-железничката мрежа
2. Возни километри на товарните возови остварени на националната железничка мрежа
3. Возни километри на патничките возови остварени на Е-железничката мрежа
4. Возни километри на патничките возови остварени на националната железничка мрежа

Податоци за инфраструктурата

1. Широчина на колосекот
2. Должина на оперативните пруги
3. Број на колосеци
4. Електрификација на сегментот
5. Вид на струја и волтажа
6. Географски координати на железничкиот мрежен сегмент

E-RAIL TRAFFIC CENSUS, 2010

The E-Rail Traffic Census was conducted for the first time in 2010.

The 2010 E-Rail Traffic Census covered the entire E-railway network.

The total length of the E-railway network in the Republic of Macedonia is 246.8 km.

The E-Rail Traffic Census provides data on the E-railway network for the purpose of facilitating the organization and planning of international goods and passenger transport between UN/ECE member countries.

The Census was executed in accordance with the European Agreement on Main International Railway Lines (AGC) of 1985.

According to the AGC Agreement, the E-Rail Traffic Census was conducted on the railway line:

E-85 (Preshevo-) Tabanovce – Skopje – Gevgelija (-Idomeni) (General Jankovic-) Volkovo

The E-Rail Traffic Census provided data for Tables 15-20.

Two categories of trains were covered by the E-Rail Traffic Census:

1. Passenger trains
2. Goods trains

Data on the number of trains

1. Annual number of goods trains per network segment
5. Annual number of passenger trains per network segment

Data on train-kilometres

1. Goods train-kilometres on E-railway network
2. Goods train-kilometres on national railway network
3. Passenger train-kilometres on E-railway network
4. Passenger train-kilometres on national railway network

Data on the infrastructure

1. Track gauge
2. Length of operational railways
3. Number of tracks
4. Segment electrification
5. Type of current and voltage
6. Geographical coordinates of the rail network segment

Сообраќајни текови (протоци) на железничката мрежа

Traffic flows on the rail network

T-15: Движење на товарните возови/годишно

T-15: Goods train movements per year

Мрежен сегментен идентификатор*	AGC линии**	AGTC линии***	TEN ознака*	Број на возови*	Network segment identifier*
	AGC line**	AGTC line***			
	број number	број number	TEN flag*	Number of trains*	
MKS 1001 Табановце-Скопје	E 85	-	0	2 693	MKS 1001 Tabanovce-Skopje
MKS 2001 Скопје-Табановце	E 85	-	0	1 909	MKS 2001 Skopje-Tabanovce
MKS 1002 Скопје-Гевгелија	E 85	-	0	2 488	MKS 1002 Skopje-Gevgelija
MKS 2002 Гевгелија-Скопје	E 85	-	0	2 757	MKS 2002 Gevgelija-Skopje
MKS 1003 Волково-Скопје	E 85	-	0	413	MKS 1003 Volkovo-Skopje
MKS 2003 Скопје-Волково	E 85	-	0	627	MKS 2003 Skopje-Volkovo

T-16: Движење на патничките возови/годишно

T-16: Passenger train movements per year

Мрежен сегментен идентификатор*	AGC линии**	AGTC линии***	TEN ознака*	Број на возови*	Network segment identifier*
	AGC line**	AGTC line***			
	број number	број number	TEN flag*	Number of trains*	
MKS1001 Табановце-Скопје	E 85	-	0	790	MKS1001 Tabanovce-Skopje
MKS2001 Скопје-Табановце	E 85	-	0	790	MKS2001 Skopje-Tabanovce
MKS1002 Скопје-Гевгелија	E 85	-	0	730	MKS1002 Skopje-Gevgelija
MKS2002 Гевгелија-Скопје	E 85	-	0	730	MKS2002 Gevgelija-Skopje
MKS1003 Волково-Скопје	E 85	-	0	366	MKS1003 Volkovo-Skopje
MKS2003 Скопје-Волково	E 85	-	0	365	MKS2003 Skopje-Volkovo

* во согласност со табелата 21

** во согласност со AGC договорот

*** во согласност со AGTC договорот

* In accordance with the table 21

** In accordance with the AGC Agreement

*** In accordance with the AGTC Agreement

<<http://www.unece.org/trans/main/sc2/sc2.html>>.

<<http://www.unece.org/trans/wp24/welcome.html>>.

T-17: Други возни движења (возни услуги)/годишно - опционално

T-17: Other train movements (service trains, etc.) per year - optional

Мрежен сегментен идентификатор*	AGC линии** AGC line**	AGTC линии*** AGTC line***	TEN ознака* TEN flag*	Број на возови* Number of trains*	Network segment identifier*
	број number	број number			
MKS 1001 Табановце-Скопје	E 85	-	0	-	MKS 1001 Tabanovce-Skopje
MKS 2001 Скопје-Табановце	E 85	-	0	-	MKS 2001 Skopje-Tabanovce
MKS 1002 Скопје-Гевгелија	E 85	-	0	-	MKS 1002 Skopje-Gevgelija
MKS 2002 Гевгелија-Скопје	E 85	-	0	-	MKS 2002 Gevgelija-Skopje
MKS 1003 Волково-Скопје	E 85	-	0	-	MKS 1003 Volkovo-Skopje
MKS 2003 Скопје-Волково	E 85	-	0	-	MKS 2003 Skopje-Volkovo

T-18: Влечни возни - километри/годишно - опционално

T 18: Hauled train - kilometres per year - optional

Мрежа	Возни километри Train - kilometres		
	Патнички возови Passenger trains	Товарни возови Goods trains	Други возови ¹⁾ Other trains ¹⁾
	Е - железница	324 301	920 791
Други национални	1 352 815	42 966	-
Вкупно	1 677 116	963 757	-

¹⁾ опционално

* во согласност со табелата 21

** во согласност со AGC договорот

*** во согласност со AGTC договорот

<<http://www.unece.org/trans/main/sc2/sc2.html>>.

<<http://www.unece.org/trans/wp24/welcome.html>>.

1) Optional

* In accordance with the table 21

** In accordance with the AGC Agreement

*** In accordance with the AGTC Agreement

T-19: Технички карактеристики на железнички мрежни сегменти во 2010

T-19: Technical characteristics of the rail network segments in 2010

Мрежен сегментен идентификатор* Network segment identifier*	Од From	До To	Број на АСГ линии** AGC line** number	Број на АСГТС линии*** AGTC line*** number	TEN ознака* TEN flag*	Широчина на колосекот Track gauge	Должина во км Length in km	Број на колосеци Number of tracks	Сегментот е електрифициран (да/не)? Is the segment electrified (Yes/No)?	Вид на струја (АС/ДС) и волтажа Type of current (AC/DC) and voltage
MKS1001	Државна граница Р.Србија - Табановце Border crossing R.Serbija - Tabanovce	Скопје Skopje	E 85	-	0	1 435	49.0	1	Да Yes	DC 25kv
MKS2001	Скопје Skopje	Табановце - Државна граница Р.Србија Tabanovce - Border crossing R.Serbija	E 85	-	0	1 435	49.0	1	Да Yes	DC 25kv
MKS1002	Скопје Skopje	Гевгелија - Државна граница Р.Грција Gevgelija - Border crossing R.Greece	E 85	-	0	1 435	166.7	1	Да Yes	DC 25kv
MKS2002	Државна граница Р. Грција - Гевгелија Border crossing R.Greece - Gevgelija	Скопје Skopje	E 85	-	0	1 435	166.7	1	Да Yes	DC 25kv
MKS1003	Државна граница Р.Косово - Волково Border crossing R. Kosovo - Volkovo	Скопје Skopje	E 85	-	0	1 435	31.1	1	Не No	-
MKS2003	Скопје Skopje	Волково - Државна граница Р.Косово Volkovo - Border Crossing R. Kosovo	E 85	-	0	1 435	31.1	1	Не No	-

T-20: Географски координати на железничкиот мрежен сегмент

T-20: Geographical co-ordinates of the rail network segments

Мрежен сегментен идентификатор* Network segment identifier*	Точки-места(географски координати) Points (geographical co-ordinates)		
MKS1001	21 ° 41' 50"	42 ° 13' 57"	Граница со Србија Border crossing R.Serbija
	21 ° 26' 46"	41 ° 59' 28"	Скопје Skopje
MKS2001	21 ° 26' 46"	41 ° 59' 28"	Скопје Skopje
	21 ° 41' 50"	42 ° 13' 57"	Граница со Србија Border crossing R.Serbija
MKS1002	21 ° 26' 46"	41 ° 59' 28"	Скопје Skopje
	22 ° 31' 01"	41 ° 07' 44"	Граница со Грција Border crossing R.Greece
MKS2002	22 ° 31' 01"	41 ° 07' 44"	Граница со Грција Border crossing R.Greece
	21 ° 26' 46"	41 ° 59' 28"	Скопје Skopje
MKS1003	21 ° 18' 23"	42 ° 08' 01"	Граница со Косово Border Crossing R. Kosovo
	21 ° 26' 46"	41 ° 59' 28"	Скопје Skopje
MKS2003	21 ° 26' 46"	41 ° 59' 28"	Скопје Skopje
	21 ° 18' 23"	42 ° 08' 01"	Граница со Косово Border Crossing R. Kosovo

T-21: Опис на варијаблите

T-21: Description of variables

Име на земјата Country name	Користи ИСО3166-алфа 2 (две позиции за земјата). За Обединето Кралство се користи UK Use ISO3166-alpha 2 except the United Kingdom. For Kingdom use the UK		
Мрежен сегментен идентификатор* Network segment identifier*	Користи ИСО3166-алфа 2 како за Обединето Кралство + S + показателот за правецот (1 или 2) и + 3 позиции. Тоа е препорака за сообраќајот дека за различни правци е изразен проектиран посебен мрежен сегмент за секој правец. Како на пр., Прага-Плзен 3) треба да е 1001 и Плзен-Прага 2001. Use ISO3166-alpha2 except the United Kingdom. For Kingdom use the + S + indication (1 or 2) + number on 3 positions. It is recommended that traffic in different directions is reported by designating a separate network segment for each direction. For example, Praha-Plzen could be 1001 and Praha-Plzen-Praha 2001.		
TEN (Железничка Транспортна Европска Мрежа) TEN flag (Rail Transport European Network)	0: Не 0: No	1. Да 1: Yes	
Број на возови / Number of trains	Нумерички / Numeric		
Географски координати Geographical co-ordinates	<p>Географските координати се сферни координати изразени преку географска ширина и географска должина. Ако се смета дека Земјата е сфера, тогаш географската ширина и должина се аглите од центарот на Земјата до одредена точка на нејзината површина.</p> <p>Географската ширина и географската должина се мерат во степени, минути и секунди. Екваторот има географска ширина од 0°, Северниот пол 90°, а Јужниот пол -90°. Нултиот меридијан, кој има географска должина од 0°, започнува од Северниот пол, минува низ Гринич, Велика Британија, и завршува на Јужниот пол. Најмалите координати на почетните и завршните точки на сегментот треба да бидат изразени.</p> <p>Spherical co-ordinates are measured in latitude and longitude. If the earth is considered to be a sphere, latitude and longitude are angles measured from the earths centre to a point on the earth surface. Latitude and longitude are measured in degrees, minutes and seconds. The equator has latitude 0°, the North Pole 90°, and the South Pole -90°. The Prime Meridian, indicating a longitude of 0°, starts at the North Pole, passes through Greenwich, England and ends at the South Pole. At least the coordinates of the starting and ending points of the segment should be reported.</p>		

AGC - Европски Договор на главни меѓународни железнички линии

AGC - Agreement

TEN - Железничка Транспортна Европска Мрежа

TEN (Rail Transport European Network)

ЕЗЕРСКИ ТРАНСПОРТ

Извор на податоците за статистиката на езерскиот превоз се редовните годишни истражувања за деловните субјекти коишто според Националната класификација на дејностите вршат езерски превоз.

Во Република Македонија езерски превоз се одвива на Охридското Езеро.

Превозот на патници главно се однесува на превозот на туристи до одредени туристички локалитети.

LAKE TRANSPORT

Data sources for lake transport statistics are the regular annual surveys of business entities whose main activity according to the National Classification of Activities is lake transport.

In the Republic of Macedonia the lake transport is performed on Lake Ohrid.

The transport of passengers mainly refers to the transport of tourists to particular tourist locations.

T-22: Езерски транспорт

T-22: Lake transport

	2007	2008	2009	2010	2011	
Патнички бродови						Passenger vessels
Број	3	3	3	-	2	Number
Патнички места	400	410	410	-	260	Passenger seats
Превезени патници, број	46 560	55 460	62 530	-	28 440	Passengers carried, number
Патнички километри во илјади	1 063	2 560	2 414	-	850	Passenger-km, in '000
Просечен пат на 1 патник во км	23	46	39	-	30	Average distance travelled per passenger, in km

ВОЗДУХОПЛОВЕН ТРАНСПОРТ

Податоците за воздухопловниот превоз се однесуваат на работата на аеродромите Александар Велики и Св. Апостол Павле.

Редовниот превоз го опфаќа летањето на воздухопловите на редовните линии.

Во чартер-превоз спаѓаат летовите кои се одвиваат вон редовните летови. По правило, одредени корисници го закупаат целиот воздухоплов на одредена линија.

Во бројот на пристигнати и испратени патници, односно стока, е опфатен домашниот и меѓународниот превоз.

Во бројот на патниците се вклучени и децата, иако не користат седиште во воздухопловот.

Транспортна опрема

Регистар на воздухоплови - флота

Регистарот ја опфаќа флотата на регистрирани воздухоплови во земјата.

Дефиниција на бележите

Лет е операција на воздухопловот преземена за да се превезат патници, стоки или пошта од една почетна дестинација до друга.

Комерцијални летови се летовите што се вршат со воздухопловите на одредени линии, редовни или нередовни, чартер-летови со наплата и расположливи за јавна употреба, а техничките застанувања не се вклучени во бројот на летовите.

Домашни летови се летовите што се вршат меѓу две точки и двете лоцирани на територијата на истата земја.

Меѓународен лет е лет чија почетна дестинација се наоѓа на територијата на една земја, а дестинацијата на слетувањето е во друга земја.

Линиите на летање претставуваат растојание од почетната дестинација до крајната дестинација, аеродром-аеродром растојание. Линијата се брои во двата правца.

Патници во воздухопловниот превоз се сметаат сите лица кои купиле билет за да бидат превезени на одредено растојание во воздухопловниот превоз. Во бројот на патниците не се вклучуваат лицата кои купиле билети, но не ги искористиле. Во бројот на патници не влегува бројот на екипажот.

Патнички товарен фактор е **однос меѓу реализираните патнички километри и расположливите патнички километри**.

Товар подразбира превоз на сите стоки во согласност со товарниот лист за превоз, освен поштата, и се изразува во тони. Како товар се смета и платениот багаж на патниците што е внесен во товарниот лист. Исто така, за товар се сметаат и залихите на гориво и мазиво.

Товарен фактор е однос меѓу остварените тон-километри и расположливите тон-километри.

Пошта подразбира превоз на сите писмоносни пратки, пакети и весници кои се примаат од страна на претставниците на поштата на воздухопловната компанија за да бидат предадени на поштенскиот субјект по завршувањето на превозот.

AIR TRANSPORT

Data on air transport refer to the operations of the airports Alexander the Great and St. Paul the Apostle.

Regular transport includes aircraft flights on regular lines.

Charter transport covers flights that are performed outside of regularly scheduled services. In charter flights, the entire aircraft is rented for a particular line.

The number of arrived and departed passengers and goods covers domestic and international transport.

The number of passengers also includes children, although they don't use a seat in the aircraft.

Transport equipment

Register of aircraft - fleet - All civil aircraft registered in the country.

Definitions

Flight - is an operation carried out by an aircraft to transport passengers, goods and mail from one point to another.

Flight, commercial air transport - the operation of aircraft on one or more stages on a scheduled or non-scheduled basis, which is available to the public for remuneration and for hire. Technical stops are not counted in the number of stages.

Domestic flight - a flight stage flown between points within the domestic boundaries of a country by an airline registered in that country.

International flight - a flight stage with one or both terminals in the territory of a country, other than the country in which the airline is registered.

Flight lines - are distances between the origin and destination, airport to airport distance. The line is counted in both directions.

Passengers in air transport are considered those people who bought a ticket in order to be transported to a certain destination. The number of passengers does not include those persons who bought a ticket but did not use it. The crew also is not included in the number of passengers.

Passenger load factor - a passenger-kilometre performed expressed as a percentage of seat-kilometres available.

Freight implies the transport of all goods according to shipment documents expressed in tonnes, excluding the mail. Also considered as freight is the paid passenger luggage included in the shipment document and the store of fuel and lubricants.

Weight load factor - tonne-kilometre performed expressed as a percentage of tonne-kilometres available.

Mail is considered as the transport of all postage shipments, packages and newspapers received by the representatives of the post office department of the aircraft company to be delivered to the postal entity after the flight has ended.

T-23: Промет на воздухоплови на домашни и странски воздухопловни компании на аеродромите
T-23: Traffic of domestic and international airline companies at the airports

број на летови

number of flights

	2009	2010	2011	
Република Македонија				Republic of Macedonia
Вкупно	12 800	12 721	11 873	Total
Комерцијален превоз-вкупно	10 368	10 968	10 661	Commercial transport - total
Други операции	2 432	1 753	1 212	Other operations
Меѓународен превоз-вкупно	10 368	10 968	10 661	International transport - total
полетале	5 181	5 478	5 329	departed
слетале	5 187	5 490	5 332	arrived
Меѓународен превоз - редовен	8 497	9 084	8 812	International transport - regular
полетале	4 257	4 545	4 406	departed
слетале	4 240	4 539	4 406	arrived
Меѓународен превоз - чартер	1 871	1 884	1 849	International transport - charter
полетале	924	933	923	departed
слетале	947	951	926	arrived
Други операции	2 432	1 753	1 212	Other operations
полетале	1 215	881	614	departed
слетале	1 217	872	598	arrived
Од тоа:комерцијални	379	562	481	of which commercial
полетале	193	283	242	departed
слетале	186	279	239	arrived
	Промет со домашни компании¹⁾			
	Domestic companies¹⁾			
Меѓународен превоз-вкупно	882	1 575	530	International transport - total
Меѓународен превоз - редовен	442	624	172	International transport - regular
полетале	226	318	87	departed
слетале	216	306	85	arrived
Меѓународен превоз - чартер	440	951	358	International transport - charter
полетале	216	470	178	departed
слетале	224	481	180	arrived
Други операции	268	270	363	Other operations
полетале	133	137	184	departed
слетале	135	133	179	arrived
Од тоа:комерцијални	0	0	43	of which commercial
полетале	0	0	21	departed
слетале	0	0	22	arrived

T-23: Промет на воздухоплови на домашни и странски воздухопловни компании на аеродромите
T-23: Traffic of domestic and international airline companies at the airports

број на летови

number of flights

	2009	2010	2011	
	Промет со странски компании			
	International companies			
Меѓународен превоз-вкупно	9 486	9 393	10 131	International transport - total
Меѓународен превоз - редовен	8 055	8 460	8 640	International transport - regular
полетале	4 031	4 227	4 319	departed
слетале	4 024	4 233	4 321	arrived
Меѓународен превоз - чартер	1 431	933	1 491	International transport - charter
полетале	708	463	745	departed
слетале	723	470	746	arrived
Други операции	2 164	1 483	849	Other operations
полетале	1 082	744	430	departed
слетале	1 082	739	419	arrived
Од тоа:комерцијални	379	562	438	of which commercial
полетале	193	283	221	departed
слетале	186	279	217	arrived
Аеродром - Александар Велики				Airport - Alexander the Great
	Промет со домашни компании¹⁾			
	Domestic companies¹⁾			
Меѓународен превоз-вкупно	782	1 389	428	International transport - total
Меѓународен превоз - редовен	436	530	169	International transport - regular
полетале	223	271	86	departed
слетале	213	259	83	arrived
Меѓународен превоз - чартер	346	859	259	International transport - charter
полетале	169	423	128	departed
слетале	177	436	131	arrived
Други операции	202	234	321	Other operations
полетале	100	116	163	departed
слетале	102	118	158	arrived
Од тоа:комерцијални	-	-	43	of which commercial
полетале	-	-	21	departed
слетале	-	-	22	arrived
Аеродром - Св.Апостол Павле				Airport - St. Paul the Apostle
	Промет со домашни компании¹⁾			
	Domestic companies¹⁾			
Меѓународен превоз-вкупно	100	186	102	International transport - total
Меѓународен превоз - редовен	6	94	3	International transport - regular
полетале	3	47	1	departed
слетале	3	47	2	arrived
Меѓународен превоз - чартер	94	92	99	International transport - charter
полетале	47	47	50	departed
слетале	47	45	49	arrived
Други операции	66	36	42	Other operations
полетале	33	21	21	departed
слетале	33	15	21	arrived
Од тоа:комерцијални	-	-	-	of which commercial
полетале	-	-	-	departed
слетале	-	-	-	arrived

T-23: Промет на воздухоплови на домашни и странски воздухопловни компании на аеродромите
T-23: Traffic of domestic and international airline companies at the airports

број на летови

number of flights

	2009	2010	2011	
Аеродром - Александар Велики				Airport - Alexander the Great
	Промет со странски компании			
	International companies			
Меѓународен превоз-вкупно	9 090	9 095	9 513	International transport - total
Меѓународен превоз - редовен	7 828	8 374	8 516	International transport - regular
полетале	3 918	4 184	4 257	departed
слетале	3 910	4 190	4 259	arrived
Меѓународен превоз - чартер	1 262	721	997	International transport - charter
полетале	623	358	498	departed
слетале	639	363	499	arrived
Други операции	2 056	1 353	705	Other operations
полетале	1 028	680	358	departed
слетале	1 028	673	347	arrived
Од тоа: комерцијални	389	562	438	of which commercial
полетале	193	283	221	departed
слетале	196	279	217	arrived
Аеродром - Св.Апостол Павле				Airport - St. Paul the Apostle
	Промет со странски компании			
	International companies			
Меѓународен превоз-вкупно	396	298	618	International transport - total
Меѓународен превоз - редовен	227	86	124	International transport - regular
полетале	113	43	62	departed
слетале	114	43	62	arrived
Меѓународен превоз - чартер	169	212	494	International transport - charter
полетале	85	105	247	departed
слетале	84	107	247	arrived
Други операции	108	130	144	Other operations
полетале	54	64	72	departed
слетале	54	66	72	arrived
Од тоа:комерцијални	-	-	-	of which commercial
полетале	-	-	-	departed
слетале	-	-	-	arrived

1) Податоците за прометот со домашни компании се однесува само за првите осум месеци од 2011 година

1) Data on traffic of domestic airline companies refer only to the first eight months of 2011

T-24: Промет на патници на домашни и странски воздухопловни компании на аеродромите
T-24: Passenger traffic of domestic and international airline companies at the airports

број

number

	2009	2010	2011	
Република Македонија				Republic of Macedonia
Вкупно	634 858	756 088	834 958	Total
Комерцијален превоз-вкупно	630 878	750 098	828 320	Commercial transport - total
Транзит	3 980	5 990	6 638	Transit
Меѓународен превоз-вкупно	630 878	750 098	828 320	International transport - total
качени	321 278	398 725	417 072	embarked
слезени	309 600	351 373	411 248	disembarked
Транзит	3 980	5 990	6 638	Transit
Меѓународен превоз - редовен	515 050	607 031	636 275	International transport - regular
качени	261 410	325 296	319 111	embarked
слезени	253 640	281 735	317 164	disembarked
Меѓународен превоз - чартер	115 828	143 067	192 045	International transport - charter
качени	59 868	73 429	97 961	embarked
слезени	55 960	69 638	94 084	disembarked
Транзит	3 980	5 990	6 638	Transit
Меѓународен превоз - редовен	1 440	1 788	1 824	International transport - regular
Меѓународен превоз - чартер	2 540	4 202	4 814	International transport - charter
	Промет со домашни компании¹⁾			
	Domestic companies¹⁾			
Меѓународен превоз-вкупно	60 826	180 428	47 525	International transport - total
Меѓународен превоз - редовен	28 980	97 981	17 805	International transport - regular
качени	15 792	67 679	9 594	embarked
слезени	13 188	30 302	8 211	disembarked
Меѓународен превоз - чартер	31 846	82 447	29 720	International transport - charter
качени	18 364	42 358	15 255	embarked
слезени	13 482	40 089	14 465	disembarked
Транзит	1 478	3 039	643	Transit
Меѓународен превоз - редовен	132	849	0	International transport - regular
Меѓународен превоз - чартер	1 346	2 190	643	International transport - charter
	Промет со домашни компании¹⁾			
	Domestic companies¹⁾			
Меѓународен превоз-вкупно	570 052	569 670	780 795	International transport - total
Меѓународен превоз - редовен	486 070	509 050	618 470	International transport - regular
качени	245 618	257 617	309 517	embarked
слезени	240 452	251 433	308 953	disembarked
Меѓународен превоз - чартер	83 982	60 620	162 325	International transport - charter
качени	41 504	31 071	82 706	embarked
слезени	42 478	29 549	79 619	disembarked
Транзит	2 502	2 951	5 995	Transit
Меѓународен превоз - редовен	1 308	939	1 824	International transport - regular
Меѓународен превоз - чартер	1 194	2 012	4 171	International transport - charter

T-24: Промет на патници на домашни и странски воздухопловни компании на аеродромите
T-24: Passenger traffic of domestic and international airline companies at the airports

број	2009	2010	2011	number
Аеродром - Александар Велики				Airport - Alexander the Great
	Промет со домашни компании¹⁾			
	Domestic companies¹⁾			
Меѓународен превоз-вкупно	55 943	133 522	40 641	International transport - total
Меѓународен превоз - редовен	28 642	58 178	17 704	International transport - regular
качени	15 587	32 149	9 493	embarked
слезени	13 055	26 029	8 211	disembarked
Меѓународен превоз - чартер	27 301	75 344	22 937	International transport - charter
качени	15 764	38 495	11 444	embarked
слезени	11 537	36 849	11 493	disembarked
Транзит	159	2 159	117	Transit
Меѓународен превоз - редовен	115	751	-	International transport - regular
Меѓународен превоз - чартер	44	1 408	117	International transport - charter
Аеродром - Св.Апостол Павле				Airport - St. Paul the Apostle
	Промет со домашни компании¹⁾			
	Domestic companies¹⁾			
Меѓународен превоз-вкупно	4 883	16 604	6 884	International transport - total
Меѓународен превоз - редовен	338	9 501	-	International transport - regular
качени	205	5 228	101	embarked
слезени	133	4 273	-	disembarked
Меѓународен превоз - чартер	4 545	7 103	6 783	International transport - charter
качени	2 600	3 863	3 811	embarked
слезени	1 945	3 240	2 972	disembarked
Транзит	1 319	880	526	Transit
Меѓународен превоз - редовен	17	98	-	International transport - regular
Меѓународен превоз - чартер	1 302	782	526	International transport - charter
Аеродром - Александар Велики				Airport - Alexander the Great
	Промет со странски компании			
	International companies			
Меѓународен превоз-вкупно	539863	543747	716332	International transport - total
Меѓународен превоз - редовен	473 861	504 172	615 267	International transport - regular
качени	239 283	255 551	308 760	embarked
слезени	234 578	248 621	306 507	disembarked
Меѓународен превоз - чартер	66 002	39 575	101 065	International transport - charter
качени	32 441	19 592	50 635	embarked
слезени	33 561	19 983	50 430	disembarked
Транзит	2 252	1 453	3 564	Transit
Меѓународен превоз - редовен	1 308	795	814	International transport - regular
Меѓународен превоз - чартер	944	658	2 750	International transport - charter
Аеродром - Св.Апостол Павле				Airport - St. Paul the Apostle
	Промет со странски компании			
	International companies			
Меѓународен превоз-вкупно	30 189	25 923	64 463	International transport - total
Меѓународен превоз - редовен	12 209	4 878	3 203	International transport - regular
качени	6 335	2 066	757	embarked
слезени	5 874	2 812	2 446	disembarked
Меѓународен превоз - чартер	17 980	21 045	61 260	International transport - charter
качени	9 063	11 479	32 071	embarked
слезени	8 917	9 566	29 189	disembarked
Транзит	250	1 498	2 431	Transit
Меѓународен превоз - редовен	0	144	1 010	International transport - regular
Меѓународен превоз - чартер	250	1 354	1 421	International transport - charter

1) Податоците за прометот со домашни компании се однесува само за првите осум месеци од 2011 година

1) Data on traffic of domestic airline companies refer only to the first eight months of 2011

T-25: Промет на товар на домашни и странски воздухопловни компании на аеродромите
T-25: Freight traffic of domestic and international airline companies at the airports

кг

kg

	2009	2010	2011	
Република Македонија				Republic of Macedonia
Вкупно	2 126 516	2 079 798	2 185 073	Total
Комерцијален превоз-вкупно	1 992 048	2 004 520	2 180 270	Commercial transport - total
Транзит	134 468	75 278	4 803	Transit
Меѓународен превоз-вкупно	1 992 048	2 004 520	2 180 270	International transport - total
натоварено	497 037	537 020	578 213	loaded
истоварено	1 495 011	1 467 500	1 602 057	unloaded
Транзит	134 468	75 278	4 803	Transit
Меѓународен превоз - редовен	1 701 436	1 838 591	2 049 545	International transport - regular
натоварено	470 496	491 433	563 582	loaded
истоварено	1 230 940	1 347 158	1 485 963	unloaded
Меѓународен превоз - чартер	290 612	165 929	130 725	International transport - charter
натоварено	26 541	45 587	14 631	loaded
истоварено	264 071	120 342	116 094	unloaded
Транзит	134 468	75 278	4 803	Transit
Меѓународен превоз - редовен	25 074	74 052	1 807	International transport - regular
Меѓународен превоз - чартер	109 394	1 226	2 996	International transport - charter
	Промет со домашни компании¹⁾			
	Domestic companies¹⁾			
Меѓународен превоз-вкупно	58 950	17 516	3 118	International transport - total
Меѓународен превоз - редовен	56 710	7 457	1 675	International transport - regular
натоварено	32 263	2 328	-	loaded
истоварено	24 447	5 129	1 675	unloaded
Меѓународен превоз - чартер	2 240	10 059	1 443	International transport - charter
натоварено	350	2 263	83	loaded
истоварено	1 890	7 796	1 360	unloaded
Транзит	-	-	120	Transit
Меѓународен превоз - редовен	-	-	-	International transport - regular
Меѓународен превоз - чартер	-	-	120	International transport - charter
	Промет со странски компании			
	International companies			
Меѓународен превоз-вкупно	1 933 098	1 987 004	2 177 152	International transport - total
Меѓународен превоз - редовен	1 644 726	1 831 134	2 047 870	International transport - regular
натоварено	438 233	489 105	563 582	loaded
истоварено	1 206 493	1 342 029	1 484 288	unloaded
Меѓународен превоз - чартер	288 372	155 870	129 282	International transport - charter
натоварено	26 191	43 324	14 548	loaded
истоварено	262 181	112 546	114 734	unloaded
Транзит	134 468	75 278	4 683	Transit
Меѓународен превоз - редовен	25 074	74 052	1 807	International transport - regular
Меѓународен превоз - чартер	109 394	1 226	2 876	International transport - charter

T-25: Промет на товар на домашни и странски воздухопловни компании на аеродромите

T-25: Freight traffic of domestic and international airline companies at the airports

кг

kg

	2009	2010	2011	
Аеродром - Александар Велики				Airport - Alexander the Great
	Промет со домашни компании¹⁾			
	Domestic companies¹⁾			
Меѓународен превоз-вкупно	58 830	16 908	2 675	International transport - total
Меѓународен превоз - редовен	56 710	7 337	1 675	International transport - regular
натоварено	32 263	2 328	-	loaded
истоварено	24 447	5 009	1 675	unloaded
Меѓународен превоз - чартер	2 120	9 571	1 000	International transport - charter
натоварено	350	2 143	-	loaded
истоварено	1 770	7 428	1 000	unloaded
Транзит	-	-	-	
Меѓународен превоз - редовен	-	-	-	International transport - regular
Меѓународен превоз - чартер	-	-	-	International transport - charter
Аеродром - Св.Апостол Павле				Airport - St. Paul the Apostle
	Промет со домашни компании¹⁾			
	Domestic companies¹⁾			
Меѓународен превоз-вкупно	120	608	443	International transport - total
Меѓународен превоз - редовен	-	120	-	International transport - regular
натоварено	-	-	-	loaded
истоварено	-	120	-	unloaded
Меѓународен превоз - чартер	120	488	443	International transport - charter
натоварено	-	120	83	loaded
истоварено	120	368	360	unloaded
Транзит	-	-	120	Transit
Меѓународен превоз - редовен	-	-	-	International transport - regular
Меѓународен превоз - чартер	-	-	120	International transport - charter
Аеродром - Александар Велики				Airport - Alexander the Great
	Промет со странски компании			
	International companies			
Меѓународен превоз-вкупно	1 932 734	1 987 004	2 175 087	International transport - total
Меѓународен превоз - редовен	1 644 362	1 831 134	2 047 313	International transport - regular
натоварено	438 113	489 105	563 535	loaded
истоварено	1 206 249	1 342 029	1 483 778	unloaded
Меѓународен превоз - чартер	288 372	155 870	127 774	International transport - charter
натоварено	26 191	43 324	13 555	loaded
истоварено	262 181	112 546	114 219	unloaded
Транзит	134 468	75 035	3 123	Transit
Меѓународен превоз - редовен	25 074	73 809	1 500	International transport - regular
Меѓународен превоз - чартер	109 394	1 226	1 623	International transport - charter
Аеродром - Св.Апостол Павле				Airport - St. Paul the Apostle
	Промет со странски компании			
	International companies			
Меѓународен превоз-вкупно	814	-	2 065	International transport - total
Меѓународен превоз - редовен	364	-	557	International transport - regular
натоварено	120	-	47	loaded
истоварено	244	-	510	unloaded
Меѓународен превоз - чартер	450	-	1 508	International transport - charter
натоварено	0	-	993	loaded
истоварено	450	-	515	unloaded
Транзит	0	243	1 560	Transit
Меѓународен превоз - редовен	0	243	307	International transport - regular
Меѓународен превоз - чартер	0	-	1 253	International transport - charter

1) Податоците за прометот со домашни компании се однесува само за првите осум месеци од 2011 година

1) Data on traffic of domestic airline companies refer only to the first eight months of 2011

T-26: Промет на пошта на домашни и странски воздухопловни компании на аеродромите
T-26: Mail traffic of domestic and international airline companies at the airports

кг

kg

	2009	2010	2011	
Република Македонија				Republic of Macedonia
Вкупно	200 208	171 435	198 631	Total
Комерцијален превоз-вкупно	200 208	171 370	198 510	Commercial transport - total
Транзит	-	65	121	Transit
Меѓународен превоз-вкупно	200 208	171 370	198 510	International transport - total
натоварено	70 021	65 416	74 250	loaded
истоварено	130 187	105 954	124 260	unloaded
Транзит	-	65	121	Transit
Меѓународен превоз - редовен	200 095	170 973	194 216	International transport - regular
натоварено	70 021	65 255	70 655	loaded
истоварено	130 074	105 718	123 561	unloaded
Меѓународен превоз - чартер	113	397	4 294	International transport - charter
натоварено	-	161	3 595	loaded
истоварено	113	236	699	unloaded
Транзит	-	65	121	Transit
Меѓународен превоз - редовен	-	65	-	International transport - regular
Меѓународен превоз - чартер	-	-	121	International transport - charter
	Промет со домашни компании¹⁾			
	Domestic companies¹⁾			
Меѓународен превоз-вкупно	26 955	220	-	International transport - total
Меѓународен превоз - редовен	26 955	-	-	International transport - regular
натоварено	4 886	-	-	loaded
истоварено	22 069	-	-	unloaded
Меѓународен превоз - чартер	-	220	-	International transport - charter
натоварено	-	-	-	loaded
истоварено	-	220	-	unloaded
Транзит	-	-	-	Transit
Меѓународен превоз - редовен	-	-	-	International transport - regular
Меѓународен превоз - чартер	-	-	-	International transport - charter
	Промет со странски компании			
	International companies			
Меѓународен превоз-вкупно	173 253	171 150	198 510	International transport - total
Меѓународен превоз - редовен	173 140	170 973	194 216	International transport - regular
натоварено	65 135	65 255	70 655	loaded
истоварено	108 005	105 718	123 561	unloaded
Меѓународен превоз - чартер	113	177	4 294	International transport - charter
натоварено	-	161	3 595	loaded
истоварено	113	16	699	unloaded
Транзит	-	65	121	Transit
Меѓународен превоз - редовен	-	65	-	International transport - regular
Меѓународен превоз - чартер	-	-	121	International transport - charter

T-26: Промет на пошта на домашни и странски воздухопловни компании на аеродромите
T-26: Mail traffic of domestic and international airline companies at the airports

кг

kg

	2009	2010	2011	
Аеродром - Александар Велики				Airport - Alexander the Great
	Промет со домашни компании¹⁾			
	Domestic companies¹⁾			
Меѓународен превоз-вкупно	26 955	220	-	International transport - total
Меѓународен превоз - редовен	26 955	-	-	International transport - regular
натоварено	4 886	-	-	loaded
истоварено	22 069	-	-	unloaded
Меѓународен превоз - чартер	-	220	-	International transport - charter
натоварено	-	-	-	loaded
истоварено	-	220	-	unloaded
Транзит	-	-	-	Transit
Меѓународен превоз - редовен	-	-	-	International transport - regular
Меѓународен превоз - чартер	-	-	-	International transport - charter
Аеродром - Св.Апостол Павле				Airport - St. Paul the Apostle
	Промет со домашни компании¹⁾			
	Domestic companies¹⁾			
Меѓународен превоз-вкупно	-	-	-	International transport - total
Меѓународен превоз - редовен	-	-	-	International transport - regular
натоварено	-	-	-	loaded
истоварено	-	-	-	unloaded
Меѓународен превоз - чартер	-	-	-	International transport - charter
натоварено	-	-	-	loaded
истоварено	-	-	-	unloaded
Транзит	-	-	-	Transit
Меѓународен превоз - редовен	-	-	-	International transport - regular
Меѓународен превоз - чартер	-	-	-	International transport - charter
Аеродром - Александар Велики				Airport - Alexander the Great
	Промет со странски компании			
	International companies			
Меѓународен превоз-вкупно	173 139	171 133	198 347	International transport - total
Меѓународен превоз - редовен	173 120	170 973	194 193	International transport - regular
натоварено	65 135	65 255	70 655	loaded
истоварено	107 985	105 718	123 538	unloaded
Меѓународен превоз - чартер	19	160	4 154	International transport - charter
натоварено	-	160	3 547	loaded
истоварено	19	-	607	unloaded
Транзит	-	65	-	Transit
Меѓународен превоз - редовен	-	65	-	International transport - regular
Меѓународен превоз - чартер	-	-	-	International transport - charter
Аеродром - Св.Апостол Павле				Airport - St. Paul the Apostle
	Промет со странски компании			
	International companies			
Меѓународен превоз-вкупно	114	17	163	International transport - total
Меѓународен превоз - редовен	20	-	23	International transport - regular
натоварено	-	-	-	loaded
истоварено	20	-	23	unloaded
Меѓународен превоз - чартер	94	17	140	International transport - charter
натоварено	-	1	48	loaded
истоварено	94	16	92	unloaded
Транзит	-	-	121	Transit
Меѓународен превоз - редовен	-	-	-	International transport - regular
Меѓународен превоз - чартер	-	-	121	International transport - charter

1) Податоците за прометот со домашни компании се однесува само за првите осум месеци од 2011 година

1) Data on traffic of domestic airline companies refer only to the first eight months of 2011

T-27: Промет на товар, пошта и патници во воздухопловниот превоз

T-27: Freight, mail and passenger traffic in air transport

	2010	2011	
Република Македонија			Republic of Macedonia
Товар и пошта, товарено/истоварено (тони) - вкупно	2 176	2 429	Freight and mail loaded/unloaded (tonnes) - total
Национален превоз	-	-	National traffic
За/од земји на ЕУ	1 581	1 544	To / from EU countries
За/од други земји	595	885	To / from other countries
Број на превезени патници - вкупно	721 661	828 721	Number of passengers carried - total
Национален превоз	-	-	National traffic
За/од земји на ЕУ	337 567	410 376	To / from EU countries
За/од други земји	384 094	418 345	To / from other countries
Директен транзит на патници	5 747	6 949	Direct transit passengers
Промет на воздухопловите за комерцијални воздухопловни услуги - вкупно	11 530	11 145	Aircraft movements on commercial air services - total
Промет на воздухопловите - вкупно	12 721	11 880	Aircraft movements - total
Аеродром - Александар Велики			Airport - Alexander the Great
Товар и пошта, товарено/истоварено (тони) - вкупно	2 175	2 425	Freight and mail loaded/unloaded (tonnes) - total
Национален превоз	-	-	National traffic
За/од земји на ЕУ	1 581	1 542	To / from EU countries
За/од други земји	594	883	To / from other countries
Број на превезени патници - вкупно	677 269	757 333	Number of passengers carried - total
Национален превоз	-	-	National traffic
За/од земји на ЕУ	332 000	378 968	To / from EU countries
За/од други земји	345 269	378 365	To / from other countries
Директен транзит на патници	3 612	3 992	Direct transit passengers
Промет на воздухопловите за комерцијални воздухопловни услуги - вкупно	11 046	10 425	Aircraft movements on commercial air services - total
Промет на воздухопловите - вкупно	12 071	10 974	Aircraft movements - total
Аеродром - Св.Апостол Павле			Airport - St. Paul the Apostle
Товар и пошта, товарено/истоварено (тони) - вкупно	1	4	Freight and mail loaded/unloaded (tonnes) - total
Национален превоз	-	-	National traffic
За/од земји на ЕУ	-	2	To / from EU countries
За/од други земји	1	2	To / from other countries
Број на превезени патници - вкупно	44 392	71 388	Number of passengers carried - total
Национален превоз	-	-	National traffic
За/од земји на ЕУ	5 567	31 408	To / from EU countries
За/од други земји	38 825	39 980	To / from other countries
Директен транзит на патници	2 135	2 957	Direct transit passengers
Промет на воздухопловите за комерцијални воздухопловни услуги - вкупно	484	720	Aircraft movements on commercial air services - total
Промет на воздухопловите - вкупно	650	906	Aircraft movements - total

ПАТЕН ТРАНСПОРТ

Извор на податоците за статистиката на патниот превоз се редовните месечни и годишни истражувања за деловните субјекти коишто според Националната класификација на дејностите вршат патен превоз.

Податоците за бројот на регистрираните патни моторни возила, возила според видот и годината на производство, возила според видот на горивото, сообраќајните несреќи на патиштата, како и податоците за граничниот промет на патници, се преземени од Министерството за внатрешни работи.

Податоците за патната мрежа се преземаат од Агенцијата за државни патишта, додека податоците за локалната патна мрежа се добиваат од единиците на локалната самоуправа (општините).

Редовниот граничен промет на патници се одвива врз основа на редовни меѓународни патнички документи, за патниците без некои ограничувања во поглед на изборот на местото до кое странецот сака да патува.

Малограничниот промет на патници се одвива врз основа на билатерални договори со одделни гранични држави само во зоната во која постојат утврдени договори.

Инфраструктура

Пат претставува линија на комуникација којашто користи стабилизирани основа различна од основата на железницата или писта отворена за јавен сообраќај, првенствено за користење на патни моторни возила коишто се движат на сопствени тркала. Овде се вклучени мостовите, тунелите, држечките структури, премините и преодите, како и патиштата со наплатавање на патарина. Кружните патишта со посебна намена се исклучени.

Категорија на патот

Според значењето на патот постојат: магистрални, регионални и локални патишта. Од вкупната патна мрежа посебно се издвоени автопатиштата и Е патиштата.

Патна мрежа претставува должина на сите патишта во една дадена област.

Коловоз претставува дел од патот наменет за движење на патни моторни возила.

Лента претставува еден од лонгитудиналните делови на коишто е деллив автопатот, обележан или не со лонгитудинални ознаки на патот којшто е доволно широк за последователно движење на патни моторни возила кои не се мотоцикли.

Транспортна опрема

Патно возило претставува возило коешто се движи на тркала и е наменето за користење на патиштата.

Национално патно возило е возило регистрирано во извештајната земја и со регистарски таблички на таа земја.

Странско патно возило е патно возило регистрирано во земја којашто не е извештајна и со регистарски таблички на странската земја.

Патнички возила се возила конструирани исклучиво или пред сè за превоз на едно или повеќе лица. Во оваа група на возила спаѓаат: велосипеди, мопеди, мотоцикли, патнички автомобили, автобуси и минибуси.

Товарни патни возила се возила конструирани исклучиво или пред сè за превоз на стоки. Во оваа група на возила спаѓаат: камиони, камиони со приколки, влечни возила со полуприколки и влечни возила со или без приколки.

Дефиниции на белезите

Превозот на патници во патничкиот превоз се искажува со бројот на превезените патници и патнички километри и се однесува на националниот и меѓународниот превоз.

Патник е секое лице кое набавило возен билет и влегло во автобус да се превезе до одреденото место.

Патнички километар е единица-мерка којашто претставува превоз на патник на растојание од еден километар.

Превозот на стока во товарниот превоз се искажува во тони и тонски километри.

Тон на стока е основна единица-мерка со која се означува тежината на стоката.

Тонски километар е единица-мерка која претставува превоз на еден тон стока на растојание од еден километар.

Превозот по видови стоки е прикажан според Стандардната транспортна класификација на стоките (ЕВРОСТАТ) НСТ: Рев. 2008

ROAD TRANSPORT

Data sources for road transport statistics are the regular monthly and annual reports submitted by business entities whose main activity according to National Classification of Activities is road transport. Data on the number of registered road motor vehicles, kind of vehicle and year of production, vehicle by kind of fuel, road traffic accidents and data on cross-border traffic of passengers and vehicles are taken from the Ministry of Internal Affairs.

Data on road network are taken from the Agency for State Roads, while the data on local road network are obtained from the units of local self-government (municipalities).

Regular cross-border passenger traffic is performed on the basis of regular international travel documents for passengers and for vehicles without restriction on final destination.

Small-scale border traffic of passengers is performed on the basis of bilateral agreements with neighbouring countries, only in areas covered by the agreements.

Infrastructure

Road - line of communication using a stabilised base different than rails or air strips open to public traffic, primarily for the use of road motor vehicles running on their own wheels. Bridges, tunnels, supporting structures, junctions, crossings and interchanges are included. Toll roads are also included. Excluded are dedicated circular roads.

Category of road

According to the road significance there are: trunk, regional and local roads. Of the entire road network, the motorways and E roads are considered separately.

Road network - all roads in a given area

Carriageway - part of the road intended for the movement of road motor vehicles.

Lane - one of the longitudinal strips into which a carriageway is divisible, whether or not defined by longitudinal road markings, which is wide enough for one moving line of motor vehicles other than motor cycles.

Transport equipment

Road vehicle - a vehicle running on wheels and intended for use on roads.

National road vehicle - a road vehicle registered in the reporting country and bearing registration plates of that country.

Foreign road vehicle - a road vehicle registered in a country other than the reporting country and bearing registration plates of that foreign country.

Passenger vehicle - a road motor vehicle, designed exclusively or primarily to carry one or more persons. This category of vehicles includes: bicycles, mopeds, motorcycles, passenger cars, buses and mini buses.

Goods road vehicle - road vehicle designed exclusively or primarily to carry goods. This category of vehicles includes: lorries, lorries with trailers, road tractors with semi-trailers and with or without trailers.

Definitions

Transport of passengers in road transport - main indicators are passengers carried and passenger-kilometres, and data include both national and international transport.

Passenger - any person who purchases a ticket and enters a bus for the purpose of being transported to a destination.

Passenger - kilometre - unit of measurement representing the transport of one passenger over a distance of one kilometre.

Transport of goods in road transport - main indicators are tonnes and tonne-kilometres.

Tonne of goods - main unit of measurement for weight of goods.

Tonne - kilometre - unit of measurement which represents the transport of one tonne of goods over a distance of one kilometre.

Transportation by types of goods is presented according to the Standard Goods Classification for Transport Statistics (EUROSTAT) NST: Rev. 2008.

T-28: Патишта и категоризација на патиштата

T-28: Roads and road categories

во километри

in kilometres

	2007	2008	2009	2010	2011	
ВКУПНО	13 840	13 922	13 940	13 934	13 983	TOTAL
Од тоа: асфалт и коцка	7773*	7 872	8 024	8 091	8 140	of which asphalt and cobbled roads
СПОРЕД КАТЕГОРИЈАТА НА ПАТИШТАТА						ACCORDING TO ROAD CATEGORY
Магистрални ¹⁾	911	911	911	911	911	Trunk ¹⁾
Асфалт и коцка	826	826	826	826	826	Asphalt and cobbled roads
Макадам	-	-	-	-	-	Macadam
Земјани и непросечени	85	85	85	85	85	Dirt and designed roads
Регионални ¹⁾	3 774	3 771	3 771	3 771	3 772	Regional ¹⁾
Асфалт и коцка	2 834	2 834	2 842	2 842	2 844	Asphalt and cobbled roads
Макадам	444	441	441	441	441	Macadam
Земјани и непросечени	496	496	488	488	487	Dirt and designed roads
Локални	9 155	9 240	9 258	9 252	9 300	Local
Асфалт и коцка	4 112	4 211	4 355	4 423	4 469	Asphalt and cobbled roads
Макадам	794	777	786	763	790	Macadam
Земјани и непросечени	4 249	4 252	4 117	4 066	4 041	Dirt and designed roads
СПОРЕД ВИДОТ НА КОЛОВОЗОТ						ACCORDING TO THE TYPE OF ROAD SURFACE
Асфалт и коцка	7 773	7 872	8 024	8 091	8 140	Asphalt and cobbled roads
Од тоа: автопатишта	221	237	251	251	259	of which motorways
Асфалт	7 554	7 643	7 784	7 873	7 912	Asphalt
Коцка	219	229	240	218	228	Cobbled
Макадам	1 238	1 218	1 227	1 204	1 231	Macadam
Земјани и непросечени	4 829	4 832	4 689	4 639	4 613	Dirt and designed roads
Меѓународни "Е" патишта	553	553	553	553	553	International "E" roads
Мостови - вкупно	1 571	1 571	1 545	1 566	1 591	Bridges - total
Должина во метри-вкупно	37 511	37 502	37 211	37 291	37 391	Length in metres - total
На магистрални патишта	467	467	467	467	477	Trunk roads
Должина во метри	21 831	21 831	21 831	21 831	21 961	Length in metres
На регионални патишта	627	627	627	627	627	Regional roads
Должина во метри	5 849	5 849	5 849	5 849	5 849	Length in metres
На локални патишта	477	477	451	472	487	Local roads
Должина во метри	9 831	9 822	9 531	9 611	9 581	Length in metres
Постојани	437	437	417	431	443	Permanent
Должина во метри	9 172	9 163	8 911	8 946	8 865	Length in metres
Привремени	40	40	34	41	44	Temporary
Должина во метри	659	659	620	665	716	Length in metres

1) Податоците се преземени од Агенцијата за државни патишта

1) Data are taken from the Agency for State Roads

T-29: Преглед на локални патишта, состојба 31.12.2011

T-29: Overview of local roads, situation 31.12.2011

во километри

in kilometres

	Вкупно Total	Асфалт и коцка Asphalt and cobbled roads			Макадам Macadam	Земјани Dirt	Непро- сечени Designed roads	
		сè all	асфалт asphalt	коцка cobbled				
РЕПУБЛИКА МАКЕДОНИЈА	9 300	4 469	4 304	165	790	2 753	1 288	REPUBLIC OF MACEDONIA
Град Скопје	537	323	321	2	79	74	61	Skopje
Аеродром	4	4	4	-	-	-	-	Aerodrom
Бутел	223	138	137	1	43	23	19	Butel
Гази Баба	61	37	37	-	6	8	10	Gazi Baba
Ѓорче Петров	90	26	26	-	5	27	32	Gjorche Petrov
Карпош	13	13	12	1	-	-	-	Karposh
Кисела Вода	45	42	42	-	2	1	-	Kisela Voda
Сарај	101	63	63	-	23	15	-	Saraj
Центар	-	-	-	-	-	-	-	Centar
Чаир	-	-	-	-	-	-	-	Chair
Шуто Оризари	-	-	-	-	-	-	-	Shuto Orizari
Арачиново	42	20	20	-	-	22	-	Arachinovo
Берово	65	21	21	-	8	34	2	Berovo
Битола	165	154	154	-	2	9	-	Bitola
Богданци	33	18	18	-	-	11	4	Bogdantsi
Боговиње	177	103	75	28	15	30	29	Bogovinje
Босилово	107	37	37	-	-	70	-	Bosilovo
Брвеница	109	65	47	18	26	18	-	Brvenitsa
Валандово	98	45	45	-	12	21	20	Valandovo
Василево	124	38	38	-	-	8	78	Vasilevo
Вевчани	18	6	2	4	7	5	-	Vevchani
Велес	135	35	35	-	14	16	70	Veles
Виница	118	42	42	-	-	51	25	Vinitsa
Вранештица	50	32	32	-	12	6	-	Vraneshitsa
Врапчиште	128	67	60	7	40	18	3	Vrapchishte
Гевгелија	66	31	31	-	28	7	-	Gevgelija
Гостивар	258	247	243	4	2	9	-	Gostivar
Градско	35	22	22	-	13	-	-	Gradsko
Дебар	140	77	53	24	30	27	6	Debar
Дебарца	114	91	91	-	9	5	9	Debartsa
Делчево	143	63	62	1	4	70	6	Delchevo
Демир Капија	40	12	12	-	-	28	-	Demir Kapija
Демир Хисар	165	83	83	-	-	71	11	Demir Hisar
Дојран	24	11	11	-	-	13	-	Dojran
Долнени	110	60	60	-	16	15	19	Dolneni
Другово	67	61	61	-	4	2	-	Drugovo
Желино	109	78	75	3	9	7	15	Zhelino
Зајас	66	43	37	6	3	11	9	Zajas
Зелениково	84	25	25	-	-	45	14	Zelenikovo
Зрновци	64	8	8	-	-	55	1	Zrnovtsi
Илинден	272	271	271	-	-	1	-	Ilinden
Јегуновце	80	38	35	3	28	13	1	Jegunovtse

T-29: Преглед на локални патишта, состојба 31.12.2011

T-29: Overview of local roads, situation 31.12.2011

во километри

in kilometres

	Вкупно Total	Асфалт и коцка Asphalt and cobbled roads			Макадам Macadam	Земјани Dirt	Непро- сечени Designed roads	
		сè all	асфалт asphalt	коцка cobbled				
Кавадарци	295	101	101	-	12	150	32	Kavadartsi
Карбинци	108	29	29	-	1	47	31	Karbintsi
Кичево	11	11	11	-	-	-	-	Kichevo
Конче	158	25	25	-	-	59	74	Konche
Кочани	164	50	50	-	3	101	10	Kochani
Кратово	162	62	61	1	-	83	17	Kratovo
Крива Паланка	195	80	79	1	21	86	8	Kriva Palanka
Кривогаштани	20	10	10	-	1	2	7	Krivogashtani
Крушево	80	66	66	-	-	14	-	Krushevo
Куманово	128	77	77	-	17	34	-	Kumanovo
Липково	193	105	105	-	27	47	14	Lipkovo
Лозово	133	13	13	-	13	107	-	Lozovo
Маврово и Ростуша	186	58	57	1	19	59	50	Mavrovo and Rostusha
Македонска Каменица	113	60	60	-	-	53	-	Makedonska Kamenitsa
Македонски Брод	201	77	77	-	18	90	16	Makedonski Brod
Могила	96	44	44	-	1	43	8	Mogila
Неготино	111	29	27	2	6	65	11	Negotino
Новаци	158	23	23	-	18	93	24	Novatsi
Ново Село	120	22	22	-	-	65	33	Novo Selo
Осломеј	99	39	34	5	2	17	41	Oslomej
Охрид	163	96	96	-	32	17	18	Ohrid
Петровец	68	39	39	-	6	3	20	Petrovets
Пехчево	105	30	30	-	-	1	74	Pehchevo
Пласница	23	6	6	-	5	10	2	Plasnitsa
Прилеп	270	86	86	-	51	95	38	Prilep
Пробиштип	78	45	45	-	4	15	14	Probishtip
Радовиш	134	37	36	1	9	48	40	Radovish
Ранковце	129	18	18	-	8	27	76	Rankovtse
Ресен	142	88	88	-	8	35	11	Resen
Росоман	27	26	26	-	-	1	-	Rosoman
Свети Николе	104	52	52	-	19	33	-	Sveti Nikole
Сопиште	58	48	48	-	2	3	5	Sopishte
Старо Нагоричане	218	64	64	-	74	80	-	Staro Nagorichane
Струга	258	111	109	2	10	111	26	Struga
Струмица	113	20	20	-	-	51	42	Strumitsa
Студеничани	115	67	66	1	16	4	28	Studenichani
Теарце	137	57	31	26	5	33	42	Teartse
Тетово	167	159	140	19	2	6	-	Tetovo
Центар Жупа	40	23	23	-	6	11	-	Centar Zhupa
Чашка	131	50	50	-	6	65	10	Chashka
Чешиново - Облешево	72	34	34	-	-	38	-	Cheshinovo-Obleshevo
Чучер - Сандево	124	72	66	6	7	45	-	Chucher-Sandevo
Штип	150	33	33	-	-	34	83	Shtip

T-30: Преглед на мостови на локални патишта, состојба 31.12.2011

T-30: Overview of bridges on local roads, situation 31.12.2011

	Вкупно Total		Постојани Permanent		Привремени Temporary		
	број number	метри metres	број number	метри meters	број number	метри metres	
РЕПУБЛИКА МАКЕДОНИЈА	487	9 581	443	8 865	44	716	REPUBLIC OF MACEDONIA
Град Скопје	33	780	27	662	6	118	Skopje
Аеродром	2	42	2	42	-	-	Aerodrom
Бутел	14	142	10	102	4	40	Butel
Гази Баба	3	125	3	125	-	-	Gazi Baba
Ѓорче Петров	1	20	-	-	1	20	Gjorche Petrov
Карпош	1	25	1	25	-	-	Karposh
Кисела Вода	4	52	4	52	-	-	Kisela Voda
Сарај	8	374	7	316	1	58	Saraj
Центар	-	-	-	-	-	-	Centar
Чаир	-	-	-	-	-	-	Chair
Шуто Оризари	-	-	-	-	-	-	Shuto Orizari
Арачиново	6	120	6	120	-	-	Arachinovo
Берово	6	75	5	58	1	17	Berovo
Битола	20	400	20	400	-	-	Bitola
Богданци	2	26	2	26	-	-	Bogdantsi
Боговиње	12	130	12	130	-	-	Bogovinje
Босилово	2	48	2	48	-	-	Bosilovo
Брвеница	15	230	12	170	3	60	Brvenitsa
Валандово	5	55	5	55	-	-	Valandovo
Василево	4	130	4	130	-	-	Vasilevo
Вевчани	5	50	5	50	-	-	Vevchani
Велес	4	150	4	150	-	-	Veles
Виница	5	150	5	150	-	-	Vinitsa
Вранештица	1	12	1	12	-	-	Vraneshitsa
Врапчиште	6	63	6	63	-	-	Vrapchishte
Гевгелија	10	174	10	174	-	-	Gevgeliya
Гостивар	15	326	15	326	-	-	Gostivar
Градско	5	452	5	452	-	-	Gradsko
Дебар	1	30	1	30	-	-	Debar
Дебарца	7	108	7	108	-	-	Debartsa
Делчево	8	245	8	245	-	-	Delchevo
Демир Капија	2	100	2	100	-	-	Demir Kapija
Демир Хисар	12	174	12	174	-	-	Demir Hisar
Дојран	3	45	3	45	-	-	Dojran
Долнени	9	63	9	63	-	-	Dolneni
Другово	8	114	8	114	-	-	Drugovo
Желино	3	69	3	69	-	-	Zhelino
Зајас	13	211	11	184	2	27	Zajas
Зелениково	1	20	1	20	-	-	Zelenikovo
Зрновци	1	18	1	18	-	-	Zrnovtsi
Илинден	16	272	16	272	-	-	Ilinden
Јегуновце	5	140	5	140	-	-	Jegunovtse

T-30: Преглед на мостови на локални патишта, состојба 31.12.2011

T-30: Overview of bridges on local roads, situation 31.12.2011

	Вкупно Total		Постојани Permanent		Привремени Temporary		
	број number	метри metres	број number	метри meters	број number	метри metres	
Кавадарци	19	159	13	111	6	48	Kavadartsi
Карбинци	3	156	3	156	-	-	Karbintsi
Кичево	1	12	1	12	-	-	Kichevo
Конче	2	32	2	32	-	-	Konche
Кочани	3	30	3	30	-	-	Kochani
Кратово	-	-	-	-	-	-	Kratovo
Крива Паланка	9	106	9	106	-	-	Kriva Palanka
Кривогаштани	2	21	2	21	-	-	Krivogashtani
Крушево	-	-	-	-	-	-	Krushevo
Куманово	9	94	9	94	-	-	Kumanovo
Липково	4	75	4	75	-	-	Lipkovo
Лозово	-	-	-	-	-	-	Lozovo
Маврово и Ростуша	11	163	11	163	-	-	Mavrovo and Rostusha
Македонска Каменица	7	84	5	60	2	24	Makedonska Kamenitsa
Македонски Брод	6	228	6	228	-	-	Makedonski Brod
Могила	1	15	1	15	-	-	Mogila
Неготино	1	80	1	80	-	-	Negotino
Новаци	10	141	5	105	3	36	Novatsi
Ново Село	9	160	5	90	4	70	Novo Selo
Осломеј	8	118	7	107	1	11	Oslomej
Охрид	9	157	6	123	3	34	Ohrid
Петровец	8	300	8	260	1	40	Petrovets
Пехчево	5	75	5	75	-	-	Pehchevo
Пласница	6	209	6	209	-	-	Plasnitsa
Прилеп	20	319	17	219	3	100	Prilep
Пробиштип	2	55	2	55	-	-	Probishtip
Радовиш	9	125	9	125	-	-	Radovish
Ранковце	1	30	1	30	-	-	Rankovtse
Ресен	10	138	10	138	-	-	Resen
Росоман	3	250	3	250	-	-	Rosoman
Свети Николе	3	34	3	34	-	-	Sveti Nikole
Сопиште	2	20	2	20	-	-	Sopishte
Старо Нагоричане	2	85	1	35	1	50	Staro Nagorichane
Струга	16	271	12	221	4	50	Struga
Струмица	7	208	7	208	-	-	Strumitsa
Студеничани	3	64	3	57	1	7	Studenichani
Теарце	6	72	4	52	2	20	Teartse
Тетово	7	150	7	150	-	-	Tetovo
Центар Жупа	3	45	3	45	-	-	Centar Zhupa
Чашка	12	158	11	154	1	4	Chashka
Чешиново - Облешево	3	162	3	162	-	-	Cheshinovo-Obleshevo
Чучер - Сандево	-	-	-	-	-	-	Chucher-Sandevo
Штип	-	-	-	-	-	-	Shtip

T-31: Регистрирани патни моторни и приклучни возила
T-31: Registered road motor vehicles and trailers

	2007	2008	2009	2010	2011	
ВКУПНО	287 222	308 494	332 365	360 789	364 019	TOTAL
Мотоцикли	4 437	8 626	9 097	7 761	8 373	Motorcycles
Патнички автомобили	248 774	263 112	282 196	310 231	313 080	Passenger cars
Автобуси	2 284	2 270	2 454	2 695	2 636	Buses
Товарни автомобили	22 983	24 940	27 771	28 795	27 917	Goods vehicles
Влечни возила	3 575	3 940	4 263	4 505	4 636	Road tractors
Трактори	136	259	645	567	1 109	Tractors
Работни возила	433	497	551	577	585	Work vehicles
Приклучни возила	4 600	4 850	5 388	5 658	5 683	Trailers

Извор: Министерство за внатрешни работи

Source: Ministry of Interior

T-32: Регистрирани патни моторни и приклучни превозни средства во 2011

T-32: Registered road motor vehicles and trailers in 2011

	Видови превозни средства Types of means of transport								
	мото-цикли	патнички автомобили	автобуси	товарни автомобили	вечни возила	трактори	работни возила	приклучни возила	
	motor-cycles	passenger cars	buses	goods vehicles	road tractors	tractors	work vehicles	trailers	
РЕПУБЛИКА МАКЕДОНИЈА	8 373	313 080	2 636	27 917	4 636	1 109	585	5 683	REPUBLIC OF MACEDONIA
Град Скопје	3 592	124 885	1 010	11 423	1 488	52	278	1 780	Skopje
Аеродром	549	18 140	14	458	45	4	5	52	Aerodrom
Бутел	205	9 544	34	675	86	2	6	103	Butel
Гази Баба	446	15 486	521	1 386	206	10	31	229	Gazi Baba
Ѓорче Петров	253	8 859	32	290	48	1	1	38	Gjorche Petrov
Карпош	657	18 604	28	1 427	121	7	37	197	Karposh
Кисела Вода	533	14 813	18	1 299	214	19	42	231	Kisela Voda
Сарај	37	4 349	49	690	27	-	9	43	Saraj
Центар	686	24 115	246	4 266	640	4	137	755	Centar
Чаир	181	8 992	39	758	96	5	10	123	Chair
Шуто Оризари	45	1 983	29	174	5	-	-	9	Shuto Orizari
Арачиново	5	1 250	2	187	24	-	-	47	Arachinovo
Берово	19	1 613	37	159	32	56	-	37	Berovo
Битола	563	18 780	162	1 281	294	9	52	337	Bitola
Богданци	32	1 389	2	126	69	2	1	70	Bogdantsi
Боговиње	20	2 384	4	153	32	6	11	37	Bogovinje
Босилово	11	1 356	4	223	10	6	-	12	Bosilovo
Брвеница	9	1 791	2	87	12	1	3	19	Brvenitsa
Валандово	21	1 432	27	165	34	4	-	39	Valandovo
Василево	13	1 065	4	132	11	2	1	10	Vasilevo
Вевчани	2	321	2	11	-	-	-	1	Vevchani
Велес	595	7 184	72	678	152	31	8	217	Veles
Виница	107	2 724	13	207	56	292	6	90	Vinitsa
Вранештица	1	181	1	6	-	-	-	-	Vraneshitsa
Врапчиште	12	2 271	6	145	4	5	-	10	Vrapchishte
Гевгелија	259	4 538	60	447	261	7	12	287	Gevgelija
Гостивар	140	9 910	95	966	77	26	32	121	Gostivar
Градско	9	500	3	73	2	2	-	2	Gradsko
Дебар	20	1 524	15	141	22	4	1	32	Debar
Дебарца	15	873	-	45	1	-	-	5	Debartsa
Делчево	30	2 257	12	120	9	8	2	14	Delchevo
Демир Капија	17	401	7	42	2	7	-	4	Demir Kapija
Демир Хисар	12	1 622	7	158	52	-	-	52	Demir Hisar
Дојран	21	514	1	20	34	-	2	37	Dojran
Долнени	2	838	19	67	2	-	-	3	Dolneni
Другово	9	419	2	19	-	-	-	-	Drugovo
Желино	6	2 347	6	266	22	8	8	42	Zhelino
Зајас	3	1 064	3	48	2	1	-	3	Zajas
Зелениково	8	617	-	40	1	-	-	1	Zelenikovo
Зрновци	4	229	6	12	4	7	-	5	Zrnovtsi
Илинден	52	3 295	9	267	54	2	5	83	Ilinden
Јегуновце	8	1 307	17	38	3	-	1	2	Jegunovtse
Кавадарци	143	5 766	44	714	359	33	9	420	Kavadartsi
Карбинци	9	464	3	28	19	17	-	26	Karbintsi

T-32: Регистрирани патни моторни и приклучни превозни средства во 2011

T-32: Registered road motor vehicles and trailers in 2011

	Видови превозни средства Types of means of transport								
	мото-цикли motor-cycles	патнички автомобили passenger cars	авто-буси buses	товарни автомобили goods vehicles	вечни возила road tractors	трактори tractors	работни возила work vehicles	приклучни возила trailers	
Кичево	96	4 373	26	324	17	3	9	26	Kichevo
Конче	5	410	6	59	7	2	-	7	Konche
Кочани	184	4 706	59	529	59	214	15	92	Kochani
Кратово	16	1 115	11	88	4	3	-	15	Kratovo
Крива Паланка	26	2 466	13	160	12	3	1	19	Kriva Palanka
Кривогаштани	2	436	8	36	1	-	-	2	Krivogashvani
Крушево	2	1 303	18	99	5	4	-	10	Krushevo
Куманово	276	5 456	44	334	90	-	8	102	Kumanovo
Липково	9	970	4	47	4	-	1	4	Lipkovo
Лозово	7	338	1	22	3	3	-	2	Lozovo
Маврово и Ростуша	14	716	10	52	1	3	-	7	Mavrovo and Rostusha
Македонска Каменица	11	1 002	8	19	7	8	-	7	Makedonska Kamenitsa
Македонски Брод	9	881	12	64	2	2	1	4	Makedonski Brod
Могила	9	1 093	2	40	5	1	-	9	Mogila
Неготино	103	2 626	22	302	82	24	4	92	Negotino
Новаци	8	654	1	13	3	1	-	1	Novatsi
Ново Село	25	1 145	4	95	-	-	-	3	Novo Selo
Осломеј	14	1 174	10	34	1	2	-	3	Oslomej
Охрид	541	11 641	114	902	93	5	23	125	Ohrid
Петровец	15	1 314	6	62	31	-	2	30	Petrovets
Пехчево	5	606	1	37	2	7	-	3	Pehchevo
Пласница	-	337	5	13	-	-	-	-	Plasnitsa
Прилеп	82	6 179	46	494	103	-	2	126	Prilep
Пробиштип	30	1 902	34	104	54	7	-	57	Probishtip
Радовиш	189	3 542	44	440	211	38	6	237	Radovish
Ранковце	3	333	-	20	1	1	-	2	Rankovtse
Ресен	42	3 367	10	216	80	3	6	49	Resen
Росоман	9	461	9	62	11	23	-	15	Rosoman
Свети Николе	47	2 370	22	207	29	35	2	41	Sveti Nikole
Сопиште	16	1 018	2	145	2	2	3	2	Sopishte
Старо Нагоричане	3	163	-	10	-	-	-	-	Staro Nagorichane
Струга	173	8 774	130	682	42	9	13	66	Struga
Струмица	140	7 422	98	1 528	134	7	12	196	Strumitsa
Студеничани	6	1 915	6	233	14	1	7	26	Studenichani
Теарце	21	2 242	8	94	2	1	-	5	Teartse
Тетово	121	10 160	61	853	77	9	16	107	Tetovo
Центар Жупа	3	494	5	25	-	1	1	1	Centar Zhupa
Чашка	19	513	9	34	8	2	-	7	Chashka
Чешиново - Облешево	18	871	-	51	29	34	-	31	Cheshinovo-Obleshevo
Чучер - Сандево	26	1 267	19	130	7	5	3	7	Chucher-Sandevo
Штип	279	8 214	91	764	259	58	18	300	Shtip

Извор: Министерство за внатрешни работи

Source: Ministry of Interior

T-33: Регистрирани патни моторни и приклучни превозни средства, прва регистрација, 2011

T-33: Registered road motor vehicles and trailers, first registration, 2011

	Видови превозни средства Types of means of transport								
	мото-цикли	патнички автомобили	автобуси	товарни автомобили	влечни возила	трактори	работни возила	приклучни возила	
	motor-cycles	passenger cars	buses	goods vehicles	road tractors	tractors	work vehicles	trailers	
РЕПУБЛИКА МАКЕДОНИЈА	3 633	40 090	341	2 191	700	826	59	652	REPUBLIC OF MACEDONIA
Град Скопје	1 174	12 438	205	925	186	44	22	169	Skopje
Аеродром	191	1 462	1	29	3	2	1	5	Aerodrom
Бутел	67	1 340	4	62	6	2	1	5	Butel
Гази Баба	170	1 611	156	111	29	6	-	24	Gazi Baba
Ѓорче Петров	87	719	1	18	9	1	-	5	Gjorche Petrov
Карпош	181	1 555	4	146	19	6	9	26	Karposh
Кисела Вода	188	1 282	-	86	21	19	-	20	Kisela Voda
Сарај	17	773	1	49	4	-	1	2	Saraj
Центар	183	2 046	38	383	87	4	8	72	Centar
Чаир	72	1 303	-	39	8	4	2	10	Chair
Шуто Оризари	18	347	-	2	-	-	-	-	Shuto Orizari
Арачиново	3	257	-	11	4	-	-	3	Arachinovo
Берово	9	179	-	10	2	38	-	1	Berovo
Битола	271	1 918	12	98	47	4	1	29	Bitola
Богданци	16	109	-	8	8	1	-	3	Bogdantsi
Боговиње	14	518	-	15	7	6	6	5	Bogovinje
Босилово	4	181	-	6	2	5	-	1	Bosilovo
Брвеница	8	298	-	4	1	1	-	1	Brvenitsa
Валандово	11	174	-	7	7	4	-	4	Valandovo
Василево	10	156	-	2	2	1	-	-	Vasilevo
Вевчани		25	-	1	-	-	-	-	Vevchani
Велес	252	803	4	56	7	8	-	10	Veles
Виница	61	652	1	25	6	187	3	19	Vinitsa
Вранештица	1	28	-	-	-	-	-	-	Vraneshitsa
Врапчиште	5	454	-	14	-	5	-	-	Vrapchishte
Гевгелија	102	453	2	13	30	3	2	28	Gevgelija
Гостивар	73	1 735	6	64	4	14	2	7	Gostivar
Градско	5	47	-	8	-	1	-	-	Gradsko
Дебар	15	228	3	12	1	2	-	-	Debar
Дебарца	11	84	-	5	-	-	-	1	Debartsa
Делчево	23	374	1	11	8	-	1	3	Delchevo
Демир Капија	9	64	1	2	1	7	-	1	Demir Kapija
Демир Хисар	6	192	-	5	5	-	-	11	Demir Hisar
Дојран	10	53	-	1	4	-	-	5	Dojran
Долнени		248	5	10	1	-	-	1	Dolneni
Другово	7	49	-	1	-	-	-	-	Drugovo
Желино	3	579	-	38	7	6	3	4	Zhelino
Зајас	2	182	-	6	1	1	-	1	Zajas
Зелениково	5	75	-	2	-	-	-	-	Zelenikovo
Зрновци	4	28	-	-	-	7	-	4	Zrnovtsi
Илинден	30	314	1	26	13	1	1	19	Ilinden
Јегуновце	5	180	1	2	-	-	-	-	Jegunovtse
Кавадарци	119	786	4	72	64	33	3	71	Kavadartsi

T-33: Регистрирани патни моторни и приклучни превозни средства, прва регистрација, 2011

T-33: Registered road motor vehicles and trailers, first registration, 2011

	Видови превозни средства Types of means of transport								
	мото-цикли	патнички автомобили	автобуси	товарни автомобили	влечни возила	трактори	работни возила	приклучни возила	
	motor-cycles	passenger cars	buses	goods vehicles	road tractors	tractors	work vehicles	trailers	
Карбинци	6	61	-	3	6	12	-	4	Karbintsi
Кичево	61	550	1	20	-	-	1	3	Kichevo
Конче	3	68	2	4	-	2	-	-	Konche
Кочани	117	736	9	47	10	204	-	21	Kochani
Кратово	6	135	1	4	-	3	-	1	Kratovo
Крива Паланка	12	325	-	9	-	1	-	4	Kriva Palanka
Кривогаштани	1	82	-	1	-	-	-	-	Krivogashvani
Крушево	2	170	2	4	-	1	-	-	Krushevo
Куманово	207	2 080	14	77	32	-	2	18	Kumanovo
Липково	6	505	1	15	3	-	-	1	Lipkovo
Лозово	3	47	-	1	-	3	-	1	Lozovo
Маврово и Ростуша	11	100	1	5	-	3	-	4	Mavrovo and Rostusha
Македонска Каменица	6	150	-	1	2	8	-	1	Makedonska Kamenitsa
Македонски Брод	5	67	-	4	-	2	1	-	Makedonski Brod
Могила	6	165	-	1	-	1	-	-	Mogila
Неготино	54	280	1	14	7	21	-	9	Negotino
Новаци	4	59	-	-	1	1	-	-	Novatsi
Ново Село	18	229	-	7	-	-	-	-	Novo Selo
Осломеј	10	201	-	5	-	1	-	1	Oslomej
Охрид	187	970	11	44	12	2	1	13	Ohrid
Петровец	5	214	3	4	6	-	-	5	Petrovets
Пехчево	4	71	-	3	-	6	-	-	Pehchevo
Пласница	-	59	-	-	-	-	-	-	Plasnitsa
Прилеп	23	1 022	4	34	12	-	-	11	Prilep
Пробиштип	21	204	1	13	9	5	-	6	Probishtip
Радовиш	76	535	2	29	36	26	2	31	Radovish
Ранковце	2	53	-	1	-	1	-	-	Rankovtse
Ресен	32	360	-	5	14	2	1	7	Resen
Росоман	7	68	1	2	2	23	-	3	Rosoman
Свети Николе	21	325	1	17	2	30	-	2	Sveti Nikole
Сопиште	5	107	-	1	-	1	3	-	Sopishte
Старо Нагоричане	3	49	-	-	-	-	-	-	Staro Nagorichane
Струга	82	1 274	22	71	7	6	-	11	Struga
Струмица	79	1 030	4	107	14	3	-	16	Strumitsa
Студеничани	3	299	-	9	-	1	1	1	Studenichani
Тearце	13	356	-	9	-	1	-	-	Teartse
Тетово	68	1 846	3	80	17	5	2	11	Tetovo
Центар Жупа	1	95	1	5	-	1	1	-	Centar Zhupa
Чашка	7	61	1	3	2	-	-	-	Chashka
Чешиново - Облешево	16	126	-	5	8	31	-	8	Cheshinovo-Obleshevo
Чучер - Сандево	13	124	1	6	2	5	-	2	Chucher-Sandevo
Штип	159	971	8	61	78	35	-	56	Shtip

Извор: Министерство за внатрешни работи

Source: Ministry of Interior

T-34: Патни моторни и приклучни возила според видот и годината на производство, 31.12.2011

T-34: Road motor vehicles and trailers according to the type and year of production, 31.12.2011

Вид на возило	Вкупно Total	До 1998 Until 1998	1999	2000	2001	2002	2003	Type of vehicle
ВКУПНО	364 019	198 293	23 099	20 489	10 665	9 869	8 088	TOTAL
Патнички автомобили	313 080	177 027	21 314	18 654	8 737	7 811	6 111	Passenger cars
Автобуси	2 636	1 537	150	150	141	147	94	Buses
Товарни возила	27 917	13 728	1 178	1 204	1 202	1 223	1 104	Goods vehicles
Мотоцикли	8 373	758	63	87	60	68	87	Special vehicles
Работни возила	585	378	8	24	22	16	14	Work vehicles
Влечни возила	4 636	1 376	156	183	340	375	321	Road tractors
Трактори	1 109	914	15	9	2	1	3	Tractors
Приклучни возила	5 683	2 575	215	178	161	228	354	Trailers

Извор: Министерство за внатрешни работи

Source: Ministry of Interior

T-34: Патни моторни и приклучни возила според видот и годината на производство, 31.12.2011

T-34: Road motor vehicles and trailers according to the type and year of production, 31.12.2011

Вид на возило	2004	2005	2006	2007	2008	2009	2010	2011	Type of vehicle
ВКУПНО	11 171	10 329	13 589	16 056	18 435	10 252	7 699	5 985	TOTAL
Патнички автомобили	9 179	8 504	10 405	12 205	14 615	8 119	6 161	4 238	Passenger cars
Автобуси	67	44	21	34	54	22	97	78	Buses
Товарни возила	1 108	899	1 032	1 382	1 783	1 051	553	470	Goods vehicles
Мотоцикли	142	286	1 446	1 580	1 289	891	695	921	Special vehicles
Работни возила	13	23	15	11	9	33	10	9	Work vehicles
Влечни возила	280	281	355	499	312	23	37	98	Road tractors
Трактори	7	6	8	12	30	25	67	10	Tractors
Приклучни возила	375	286	307	333	343	88	79	161	Trailers

Извор: Министерство за внатрешни работи

Source: Ministry of Interior

T-35: Просечна старост на патните моторни возила, 1990-2011

T-35: Average age of road motor vehicles, 1990-2011

	Единица-мерка Unit of measurement	1990	1995	2000	2001	2002	2003	2004	2005	2006	2007	2008	2009	2010	2011	
		Патнички автомобили Passenger cars														
Вкупно	илјади/000	231	286	300	310	308	300	249	253	242	249	263	282	310	313	Total
од кои<= 2 години	илјади/000	18	18	19	13	8	7	11	14	17	20	25	22	13	10	of which <= 2 years
од кои<= 2 години	%	7.9	6.3	6.3	4.2	2.6	2.3	4.6	5.4	6.9	8.3	9.4	7.8	4.3	3.3	of which <= 2 years
од кои<= 5 години	илјади/000	17	22	28	26	29	25	18	13	17	20	26	31	38	35	of which <= 5 years
од кои<= 5 години	%	7.5	7.7	9.3	8.4	9.4	8.3	7.3	5.1	7.0	8.0	9.8	11.0	12.2	11.2	of which <= 5 years
<= 10 години	илјади/000	57	45	45	46	64	65	58	55	45	42	36	36	37	42	of which <= 10 years
од кои<= 10 години	%	24.5	15.7	15.0	14.8	20.8	21.7	23.1	21.8	18.4	16.7	13.6	13.0	11.9	13.4	of which <= 10 years
од кои> 10 години	илјади/000	139	201	208	225	207	203	162	171	164	167	176	193	222	226	of which > 10 years
од кои> 10 години	%	60.1	70.3	69.4	72.6	67.2	67.7	65.0	67.7	67.7	67.0	67.2	68.2	71.6	72.1	of which > 10 years
		Автобуси Buses														
Вкупно	илјади/000	2.3	2.5	2.5	2.6	2.5	4.0	2.2	2.2	2.2	2.3	2.3	2.4	2.7	2.6	Total
од кои<= 2 години	илјади/000	0.2	0.0	0.1	0.1	0.1	0.0	0.0	0.0	0.0	0.0	0.0	0.0	0.0	0.2	of which <= 2 years
од кои<= 2 години	%	8.7	1.3	3.3	3.9	2.6	0.3	1.5	1.2	0.7	1.1	1.5	2.8	0.9	6.6	of which <= 2 years
од кои<= 5 години	илјади/000	0.4	0.2	0.1	0.2	0.2	0.2	0.2	0.1	0.0	0.0	0.0	0.0	0.0	0.1	of which <= 5 years
од кои<= 5 години	%	17.2	6.7	6.0	6.5	6.8	5.5	6.6	4.5	3.1	2.9	2.2	2.8	3.5	4.2	of which <= 5 years
<= 10 години	илјади/000	0.8	0.7	0.2	0.2	0.2	1.2	0.3	0.4	0.6	0.5	0.5	0.5	0.4	0.4	of which <= 10 years
од кои<= 10 години	%	32.9	27.5	8.6	6.6	8.4	29.6	15.4	17.5	23.9	19.1	15.7	16.5	14.2	14.2	of which <= 10 years
од кои> 10 години	илјади/000	0.9	1.6	2.1	2.1	2.0	2.6	1.7	1.7	1.6	1.8	1.8	1.9	2.3	1.9	of which > 10 years
од кои> 10 години	%	41.2	64.5	82.1	83.0	82.2	64.6	76.5	76.8	72.3	76.9	80.6	77.9	81.4	75.0	of which > 10 years

T-35: Просечна старост на патните моторни возила, 1990-2011

T-35: Average age of road motor vehicles, 1990-2011

	Единица-мерка Unit of measurement	1990	1995	2000	2001	2002	2003	2004	2005	2006	2007	2008	2009	2010	2011	
		Товарни автомобили Trucks														
Вкупно	илјади/000	18.1	23.1	25.4	28.6	26.4	25.9	22.3	22.8	22.3	23.0	24.9	27.7	28.8	27.9	Total
од кои<= 2 години	илјади/000	1.2	1.0	1.4	1.2	0.8	0.6	1.1	1.0	1.2	2.0	2.6	2.5	1.4	1.0	of which <= 2 years
од кои<= 2 години	%	6.8	4.6	5.3	4.2	3.0	2.5	4.8	4.4	5.5	8.6	10.7	8.9	4.9	3.7	of which <= 2 years
од кои<= 5 години	илјади/000	2.2	1.8	2.4	2.7	2.6	2.3	1.9	1.5	1.7	1.8	2.2	3.0	4.2	4.2	of which <= 5 years
од кои<= 5 години	%	11.9	7.8	9.6	9.7	9.7	8.9	8.3	6.7	7.5	7.8	8.8	10.9	14.7	15.1	of which <= 5 years
<= 10 години	илјади/000	4.6	4.6	4.1	5.1	4.8	5.5	5.2	5.8	7.5	4.6	4.2	4.8	5.1	5.4	of which <= 10 years
од кои<= 10 години	%	25.4	19.7	16.1	17.6	18.4	21.0	23.4	25.4	22.8	19.9	16.9	17.4	17.7	19.2	of which <= 10 years
од кои> 10 години	илјади/000	10.1	15.7	17.5	19.6	18.2	17.5	14.1	14.5	14.3	14.6	15.9	17.4	18.1	17.3	of which > 10 years
од кои> 10 години	%	55.9	67.9	69.0	68.5	68.9	67.6	63.5	63.5	64.2	63.7	63.6	62.8	62.7	62.0	of which > 10 years
		Влечни возила Road tractors														
Вкупно	илјади/000	2.3	3.5	3.9	4.2	4.1	4.0	3.2	3.3	3.4	3.6	3.9	4.3	4.5	4.6	Total
од кои<= 2 години	илјади/000	0.3	0.1	0.1	0.1	0.0	0.0	0.0	0.0	0.0	0.3	0.5	0.3	0.0	0.1	of which <= 2 years
од кои<= 2 години	%	13.6	3.8	2.5	2.1	1.0	0.3	1.8	1.8	2.6	7.6	12.6	6.4	1.4	2.9	of which <= 2 years
од кои<= 5 години	илјади/000	0.6	0.5	0.4	0.3	0.3	0.2	0.2	0.2	0.2	0.2	0.2	0.6	0.8	0.8	of which <= 5 years
од кои<= 5 години	%	27.4	14.3	9.8	7.4	7.6	5.5	6.9	5.5	6.3	5.4	5.9	13.2	18.6	18.0	of which <= 5 years
<= 10 години	илјади/000	0.7	1.7	0.9	0.9	1.1	1.2	1.3	1.3	1.5	1.4	1.2	1.4	1.6	1.6	of which <= 10 years
од кои<= 10 години	%	27.9	48.6	23.4	21.0	25.1	29.6	38.6	38.2	44.3	39.2	30.3	33.2	35.1	34.8	of which <= 10 years
од кои> 10 години	илјади/000	0.7	1.2	2.5	2.9	2.7	2.6	1.7	1.8	1.7	1.7	2.0	2.0	2.1	2.1	of which > 10 years
од кои> 10 години	%	31.1	33.3	64.3	69.5	66.3	64.6	52.7	54.5	46.8	47.8	51.2	47.2	44.9	44.3	of which > 10 years

Извор: Министерство за внатрешни работи

Source: Ministry of Interior

T-36: Патни моторни возила според видот на горивото

T-36: Road motor vehicles according to the type of fuel

	Вкупно	Мотоцикли	Патнички автомобили	Автобуси	Товарни автомобили	Работни возила	Влечни возила	Трактори	
	Total	Motorcycles	Passenger cars	Buses	Goods vehicles	Work vehicles	Road tractors	Tractors	
2007									2007
Вкупно	282 622	4 437	248 774	2 284	22983	433	3 575	136	Total
Бензин	202 984	4 154	191 059	396	6693	85	584	13	gasoline
Нафта	67 651	134	46 742	1 815	15661	336	2 845	118	diesel
Мешавина	531	127	237	33	127	2	3	2	mixture
Бензин-гас	11 395	21	10 692	38	491	10	140	3	gasoline-gas
Електрична енергија	61	1	44	2	11	-	3	-	electricity
2008									2008
Вкупно	303 644	8 626	263 112	2 270	24940	497	3 940	259	Total
Бензин	220 207	8 319	203 234	399	7483	96	636	40	gasoline
Нафта	71 245	154	48 808	1 782	16763	388	3 144	206	diesel
Мешавина	523	143	224	32	120	-	2	2	mixture
Бензин-гас	11 608	9	10 803	55	563	13	154	11	gasoline-gas
Електрична енергија	61	1	43	2	11	-	4	-	electricity
2009									2009
Вкупно	326 977	9 097	282 196	2 454	27771	551	4 263	645	Total
Бензин	234 562	8 684	216 380	396	8305	101	640	56	gasoline
Нафта	79 621	281	54 200	1 973	18693	436	3 454	584	diesel
Мешавина	509	121	221	32	129	2	3	1	mixture
Бензин-гас	12 222	8	11 352	51	633	12	162	4	gasoline-gas
Електрична енергија	63	3	43	2	11	-	4	-	electricity
2010									2010
Вкупно	355 131	7 761	310 231	2 695	28795	577	4 505	567	Total
Бензин	244 075	7 457	227 184	388	8285	104	614	43	gasoline
Нафта	98 581	201	71 713	2 232	19744	461	3 714	516	diesel
Мешавина	423	92	194	26	107	-	3	1	mixture
Бензин-гас	11 996	9	11 103	46	648	12	171	7	gasoline-gas
Електрична енергија	56	2	37	3	11	-	3	-	electricity
2011									2011
Вкупно	358 336	8 373	313 080	2 636	27 917	585	4 636	1 109	Total
Бензин	233 562	7 510	217 016	343	7 752	97	590	254	gasoline
Нафта	112 716	633	85 248	2 212	19 415	478	3 883	847	diesel
Мешавина	528	218	178	27	102	-	3	-	mixture
Бензин-гас	11 479	12	10 602	51	638	10	158	8	gasoline-gas
Електрична енергија	51	-	36	3	10	-	2	-	electricity

Извор: Министерство за внатрешни работи

Source: Ministry of Interior

T-37: Патни моторни возила според видот на горивото, 2011

T-37: Road motor vehicles according to the type of fuel, 2011

Вид на гориво	Вкупно	Мотоцикли	Патнички автомобили	Автобуси	Товарни автомобили	Работни возила	Влечни возила	Трактори	Type of fuel
	Total	Motorcycles	Passenger cars	Buses	Goods vehicles	Work vehicles	Road tractors	Tractors	
РЕПУБЛИКА МАКЕДОНИЈА									REPUBLIC OF MACEDONIA
Вкупно	358 336	8 373	313 080	2 636	27 917	585	4 636	1 109	total
Бензин	233 562	7 510	217 016	343	7 752	97	590	254	gasoline
Нафта	112 716	633	85 248	2 212	19 415	478	3 883	847	diesel
Мешавина	528	218	178	27	102	-	3	-	mixture
Бензин-гас	11 479	12	10 602	51	638	10	158	8	gasoline-gas
Електрична енергија	51	-	36	3	10	-	2	-	electricity
Скопје									Skopje
Вкупно	142 728	3 592	124 885	1 010	11 423	278	1 488	52	total
Бензин	101 152	3 028	92 943	174	4 561	68	360	18	gasoline
Нафта	37 646	536	28 201	806	6 747	209	1 113	34	diesel
Мешавина	139	26	58	22	32	-	1	-	mixture
Бензин-гас	3 785	2	3 677	8	83	1	14	-	gasoline-gas
Електрична енергија	6	-	6	-	-	-	-	-	electricity
Аеродром									Aerodrom
Вкупно	19 215	549	18 140	14	458	5	45	4	total
Бензин	14 943	462	14 289	-	186	-	5	1	gasoline
Нафта	3 698	85	3 289	13	264	4	40	3	diesel
Мешавина	13	2	9	-	2	-	-	-	mixture
Бензин-гас	561	-	553	1	6	1	-	-	gasoline-gas
Електрична енергија	-	-	-	-	-	-	-	-	electricity
Бутел									Butel
Вкупно	10 552	205	9 544	34	675	6	86	2	total
Бензин	7 120	164	6 662	4	268	2	19	1	gasoline
Нафта	3 107	40	2 566	30	399	4	67	1	diesel
Мешавина	6	1	3	-	2	-	-	-	mixture
Бензин-гас	318	-	312	-	6	-	-	-	gasoline-gas
Електрична енергија	1	-	1	-	-	-	-	-	electricity
Гази Баба									Gazi Baba
Вкупно	18 086	446	15 486	521	1 386	31	206	10	total
Бензин	12 313	359	11 276	98	541	3	36	-	gasoline
Нафта	5 075	84	3 559	398	830	28	166	10	diesel
Мешавина	38	2	8	20	7	-	1	-	mixture
Бензин-гас	660	1	643	5	8	-	3	-	gasoline-gas
Електрична енергија	-	-	-	-	-	-	-	-	electricity
Ѓорче Петров									Gjorche Petrov
Вкупно	9 484	253	8 859	32	290	1	48	1	total
Бензин	6 956	211	6 643	3	93	-	6	-	gasoline
Нафта	2 106	42	1 802	28	191	1	41	1	diesel
Мешавина	10	-	7	1	2	-	-	-	mixture
Бензин-гас	412	-	407	-	4	-	1	-	gasoline-gas
Електрична енергија	-	-	-	-	-	-	-	-	electricity
Карпош									Karposh
Вкупно	20 881	657	18 604	28	1 427	37	121	7	total
Бензин	15 935	560	14 751	3	578	10	33	-	gasoline
Нафта	4 521	94	3 448	24	833	27	88	7	diesel
Мешавина	10	3	5	-	2	-	-	-	mixture
Бензин-гас	413	-	398	1	14	-	-	-	gasoline-gas
Електрична енергија	2	-	2	-	-	-	-	-	electricity

T-37: Патни моторни возила според видот на горивото, 2011

T-37: Road motor vehicles according to the type of fuel, 2011

Вид на гориво	Вкупно	Мотоцикли	Патнички автомобили	Автобуси	Товарни автомобили	Работни возила	Влечни возила	Трактори	Type of fuel
	Total	Motorcycles	Passenger cars	Buses	Goods vehicles	Work vehicles	Road tractors	Tractors	
Кисела Вода									Kisela Voda
Вкупно	16 938	533	14 813	18	1 299	42	214	19	total
Бензин	12 442	460	11 361	2	550	11	48	10	gasoline
Нафта	3 901	72	2 876	16	734	31	163	9	diesel
Мешавина	14	1	8	-	5	-	-	-	mixture
Бензин-гас	581	-	568	-	10	-	3	-	gasoline-gas
Електрична енергија	-	-	-	-	-	-	-	-	electricity
Сарај									Saraj
Вкупно	5 161	37	4 349	49	690	9	27	-	total
Бензин	2 573	28	2 349	4	187	-	5	-	gasoline
Нафта	2 490	9	1 915	44	491	9	22	-	diesel
Мешавина	5	-	2	1	2	-	-	-	mixture
Бензин-гас	93	-	83	-	10	-	-	-	gasoline-gas
Електрична енергија	-	-	-	-	-	-	-	-	electricity
Центар									Centar
Вкупно	30 094	686	24 115	246	4 266	137	640	4	total
Бензин	21 379	598	18 744	50	1 763	39	183	2	gasoline
Нафта	8 334	71	5 043	195	2 474	98	451	2	diesel
Мешавина	34	16	9	-	9	-	-	-	mixture
Бензин-гас	345	1	317	1	20	-	6	-	gasoline-gas
Електрична енергија	2	-	2	-	-	-	-	-	electricity
Чаир									Chair
Вкупно	10 081	181	8 992	39	758	10	96	5	total
Бензин	6 266	149	5 747	10	329	3	24	4	gasoline
Нафта	3 517	32	2 954	29	423	7	71	1	diesel
Мешавина	8	-	7	-	1	-	-	-	mixture
Бензин-гас	289	-	283	-	5	-	1	-	gasoline-gas
Електрична енергија	1	-	1	-	-	-	-	-	electricity
Шуто Оризари									Shuto Orizari
Вкупно	2 236	45	1 983	29	174	-	5	-	total
Бензин	1 225	37	1 121	-	66	-	1	-	gasoline
Нафта	897	7	749	29	108	-	4	-	diesel
Мешавина	1	1	-	-	-	-	-	-	mixture
Бензин-гас	113	-	113	-	-	-	-	-	gasoline-gas
Електрична енергија	-	-	-	-	-	-	-	-	electricity
Арачиново									Arachinovo
Вкупно	1 468	5	1 250	2	187	24	-	-	total
Бензин	557	3	512	-	39	3	-	-	gasoline
Нафта	886	2	719	2	142	21	-	-	diesel
Мешавина	21	-	19	-	2	-	-	-	mixture
Бензин-гас	4	-	-	-	4	-	-	-	gasoline-gas
Електрична енергија	-	-	-	-	-	-	-	-	electricity
Берово									Berovo
Вкупно	1 916	19	1 613	37	159	-	32	56	total
Бензин	1 120	19	1 063	2	35	-	-	1	gasoline
Нафта	701	-	467	33	116	-	31	54	diesel
Мешавина	5	-	2	-	2	-	-	1	mixture
Бензин-гас	90	-	81	2	6	-	1	-	gasoline-gas
Електрична енергија	-	-	-	-	-	-	-	-	electricity

T-37: Патни моторни возила според видот на горивото, 2011

T-37: Road motor vehicles according to the type of fuel, 2011

Вид на гориво	Вкупно	Мотоцикли	Патнички автомобили	Автобуси	Товарни автомобили	Работни возила	Влечни возила	Трактори	Type of fuel
	Total	Motorcycles	Passenger cars	Buses	Goods vehicles	Work vehicles	Road tractors	Tractors	
Битола									Bitola
Вкупно	21 141	563	18 780	162	1 281	52	294	9	total
Бензин	14 585	553	13 817	14	188	2	10	1	gasoline
Нафта	6 295	5	4 751	147	1 058	49	277	8	diesel
Мешавина	11	5	2	-	3	1	-	-	mixture
Бензин-гас	250	-	210	1	32	-	7	-	gasoline-gas
Електрична енергија	-	-	-	-	-	-	-	-	electricity
Богданци									Bogdantsi
Вкупно	1 621	32	1 389	2	126	1	69	2	total
Бензин	1 019	31	967	-	21	-	-	-	gasoline
Нафта	580	1	403	2	102	1	69	2	diesel
Мешавина	1	-	1	-	-	-	-	-	mixture
Бензин-гас	21	-	18	-	3	-	-	-	gasoline-gas
Електрична енергија	-	-	-	-	-	-	-	-	electricity
Боговиње									Bogovinje
Вкупно	2 610	20	2 384	4	153	11	32	6	total
Бензин	1 358	19	1 318	2	18	-	-	1	gasoline
Нафта	1 219	1	1 039	2	132	11	29	5	diesel
Мешавина	1	-	1	-	-	-	-	-	mixture
Бензин-гас	32	-	26	-	3	-	3	-	gasoline-gas
Електрична енергија	-	-	-	-	-	-	-	-	electricity
Босилово									Bosilovo
Вкупно	1 610	11	1 356	4	223	-	10	6	total
Бензин	946	11	893	1	40	-	-	1	gasoline
Нафта	619	-	436	3	170	-	5	5	diesel
Мешавина	4	-	-	-	4	-	-	-	mixture
Бензин-гас	41	-	27	-	9	-	5	-	gasoline-gas
Електрична енергија	-	-	-	-	-	-	-	-	electricity
Брвеница									Brvenitsa
Вкупно	1 905	9	1 791	2	87	3	12	1	total
Бензин	1 148	8	1 127	-	13	-	-	-	gasoline
Нафта	743	1	650	2	74	3	12	1	diesel
Мешавина	2	-	2	-	-	-	-	-	mixture
Бензин-гас	12	-	12	-	-	-	-	-	gasoline-gas
Електрична енергија	-	-	-	-	-	-	-	-	electricity
Валандово									Valandovo
Вкупно	1 683	21	1 432	27	165	-	34	4	total
Бензин	890	21	837	1	30	-	1	-	gasoline
Нафта	734	-	546	26	125	-	33	4	diesel
Мешавина	2	-	1	-	1	-	-	-	mixture
Бензин-гас	56	-	47	-	9	-	-	-	gasoline-gas
Електрична енергија	1	-	1	-	-	-	-	-	electricity
Василево									Vasilevo
Вкупно	1 228	13	1 065	4	132	1	11	2	total
Бензин	674	13	642	-	19	-	-	-	gasoline
Нафта	521	-	400	4	104	1	10	2	diesel
Мешавина	4	-	-	-	4	-	-	-	mixture
Бензин-гас	28	-	23	-	5	-	-	-	gasoline-gas
Електрична енергија	1	-	-	-	-	-	1	-	electricity

T-37: Патни моторни возила според видот на горивото, 2011

T-37: Road motor vehicles according to the type of fuel, 2011

Вид на гориво	Вкупно	Мотоцикли	Патнички автомобили	Автобуси	Товарни автомобили	Работни возила	Влечни возила	Трактори	Type of fuel
	Total	Motor-cycles	Passenger cars	Buses	Goods vehicles	Work vehicles	Road tractors	Tractors	
Вевчани									Vevchani
Вкупно	336	2	321	2	11	-	-	-	total
Бензин	234	2	231	-	1	-	-	-	gasoline
Нафта	87	-	75	2	10	-	-	-	diesel
Мешавина	-	-	-	-	-	-	-	-	mixture
Бензин-гас	15	-	15	-	-	-	-	-	gasoline-gas
Електрична енергија	-	-	-	-	-	-	-	-	electricity
Велес									Veles
Вкупно	8 720	595	7 184	72	678	8	152	31	total
Бензин	4 590	576	3 886	7	110	-	11	-	gasoline
Нафта	2 885	8	2 094	64	545	8	135	31	diesel
Мешавина	24	11	12	-	1	-	-	-	mixture
Бензин-гас	1 220	-	1 192	1	22	-	5	-	gasoline-gas
Електрична енергија	1	-	-	-	-	-	1	-	electricity
Виница									Vinitsa
Вкупно	3 405	107	2 724	13	207	6	56	292	total
Бензин	1 955	72	1 844	3	27	-	5	4	gasoline
Нафта	1 237	1	712	10	170	6	50	288	diesel
Мешавина	38	34	3	-	1	-	-	-	mixture
Бензин-гас	172	-	162	-	9	-	1	-	gasoline-gas
Електрична енергија	3	-	3	-	-	-	-	-	electricity
Вранештица									Vraneshhtitsa
Вкупно	189	1	181	1	6	-	-	-	total
Бензин	130	1	128	-	1	-	-	-	gasoline
Нафта	57	-	51	1	5	-	-	-	diesel
Мешавина	-	-	-	-	-	-	-	-	mixture
Бензин-гас	2	-	2	-	-	-	-	-	gasoline-gas
Електрична енергија	-	-	-	-	-	-	-	-	electricity
Врапчиште									Vrapchishte
Вкупно	2 443	12	2 271	6	145	-	4	5	total
Бензин	1 444	12	1 406	-	24	-	-	2	gasoline
Нафта	930	-	799	6	118	-	4	3	diesel
Мешавина	1	-	-	-	1	-	-	-	mixture
Бензин-гас	68	-	66	-	2	-	-	-	gasoline-gas
Електрична енергија	-	-	-	-	-	-	-	-	electricity
Гевгелија									Gevgelija
Вкупно	5 584	259	4 538	60	447	12	261	7	total
Бензин	3 466	255	3 111	6	80	-	14	-	gasoline
Нафта	2 054	2	1 377	50	364	10	244	7	diesel
Мешавина	3	2	1	-	-	-	-	-	mixture
Бензин-гас	61	-	49	4	3	2	3	-	gasoline-gas
Електрична енергија	-	-	-	-	-	-	-	-	electricity
Гостивар									Gostivar
Вкупно	11 246	140	9 910	95	966	32	77	26	total
Бензин	6 673	138	6 346	6	160	3	8	12	gasoline
Нафта	4 122	1	3 138	88	783	29	69	14	diesel
Мешавина	11	1	5	-	5	-	-	-	mixture
Бензин-гас	440	-	421	1	18	-	-	-	gasoline-gas
Електрична енергија	-	-	-	-	-	-	-	-	electricity

T-37: Патни моторни возила според видот на горивото, 2011

T-37: Road motor vehicles according to the type of fuel, 2011

Вид на гориво	Вкупно Total	Мото- цикли Motor- cycles	Патнички авто- мобици Passenger cars	Авто- буси Buses	Товарни автомо- били Goods vehicles	Работни возила Work vehicles	Влечни возила Road tractors	Трак- тори Trac- tors	Type of fuel
Градско									Gradsko
Вкупно	589	9	500	3	73	-	2	2	total
Бензин	303	9	281	-	13	-	-	-	gasoline
Нафта	239	-	173	3	59	-	2	2	diesel
Мешавина	2	-	2	-	-	-	-	-	mixture
Бензин-гас	45	-	44	-	1	-	-	-	gasoline-gas
Електрична енергија	-	-	-	-	-	-	-	-	electricity
Дебар									Debar
Вкупно	1 727	20	1 524	15	141	1	22	4	total
Бензин	897	20	855	1	19	-	2	-	gasoline
Нафта	753	-	605	13	114	1	16	4	diesel
Мешавина	74	-	64	1	8	-	1	-	mixture
Бензин-гас	3	-	-	-	-	-	3	-	gasoline-gas
Електрична енергија	-	-	-	-	-	-	-	-	electricity
Дебарца									Debartsa
Вкупно	934	15	873	-	45	-	1	-	total
Бензин	578	15	557	-	6	-	-	-	gasoline
Нафта	310	-	272	-	37	-	1	-	diesel
Мешавина	1	-	-	-	1	-	-	-	mixture
Бензин-гас	45	-	44	-	1	-	-	-	gasoline-gas
Електрична енергија	-	-	-	-	-	-	-	-	electricity
Делчево									Delchevo
Вкупно	2 438	30	2 257	12	120	2	9	8	total
Бензин	1 394	23	1 336	2	30	-	3	-	gasoline
Нафта	846	-	735	10	86	2	5	8	diesel
Мешавина	4	1	2	-	-	-	1	-	mixture
Бензин-гас	194	6	184	-	4	-	-	-	gasoline-gas
Електрична енергија	-	-	-	-	-	-	-	-	electricity
Демир Капија									Demir Kapija
Вкупно	476	17	401	7	42	-	2	7	total
Бензин	267	17	250	-	-	-	-	-	gasoline
Нафта	160	-	135	7	9	-	2	7	diesel
Мешавина	33	-	-	-	33	-	-	-	mixture
Бензин-гас	16	-	16	-	-	-	-	-	gasoline-gas
Електрична енергија	-	-	-	-	-	-	-	-	electricity
Демир Хисар									Demir Hisar
Вкупно	1 851	12	1 622	7	158	-	52	-	total
Бензин	1 154	12	1 115	-	25	-	2	-	gasoline
Нафта	613	-	431	7	128	-	47	-	diesel
Мешавина	2	-	2	-	-	-	-	-	mixture
Бензин-гас	79	-	71	-	5	-	3	-	gasoline-gas
Електрична енергија	3	-	3	-	-	-	-	-	electricity
Дојран									Dojran
Вкупно	592	21	514	1	20	2	34	-	total
Бензин	354	21	324	1	4	2	2	-	gasoline
Нафта	230	-	183	-	15	-	32	-	diesel
Мешавина	2	-	1	-	1	-	-	-	mixture
Бензин-гас	6	-	6	-	-	-	-	-	gasoline-gas
Електрична енергија	-	-	-	-	-	-	-	-	electricity

T-37: Патни моторни возила според видот на горивото, 2011

T-37: Road motor vehicles according to the type of fuel, 2011

Вид на гориво	Вкупно Total	Мото-цикли Motor-cycles	Патнички авто-мобили Passenger cars	Авто-буси Buses	Товарни авто-моби-ли Goods vehicles	Работни возила Work vehicles	Влечни возила Road tractors	Трак-тори Trac-tors	Type of fuel
Долнени									Dolneni
Вкупно	928	2	838	19	67	-	2	-	total
Бензин	397	1	383	1	12	-	-	-	gasoline
Нафта	486	-	412	18	54	-	2	-	diesel
Мешавина	1	1	-	-	-	-	-	-	mixture
Бензин-гас	44	-	43	-	1	-	-	-	gasoline-gas
Електрична енергија	-	-	-	-	-	-	-	-	electricity
Другово									Drugovo
Вкупно	449	9	419	2	19	-	-	-	total
Бензин	337	9	323	1	4	-	-	-	gasoline
Нафта	104	-	88	1	15	-	-	-	diesel
Мешавина	1	-	1	-	-	-	-	-	mixture
Бензин-гас	7	-	7	-	-	-	-	-	gasoline-gas
Електрична енергија	-	-	-	-	-	-	-	-	electricity
Желино									Zhelino
Вкупно	2 663	6	2 347	6	266	8	22	8	total
Бензин	1 219	4	1 184	-	29	-	2	-	gasoline
Нафта	1 425	2	1 148	6	233	8	20	8	diesel
Мешавина	2	-	-	-	2	-	-	-	mixture
Бензин-гас	17	-	15	-	2	-	-	-	gasoline-gas
Електрична енергија	-	-	-	-	-	-	-	-	electricity
Зајас									Zajas
Вкупно	1 121	3	1 064	3	48	-	2	1	total
Бензин	709	3	700	-	6	-	-	-	gasoline
Нафта	400	-	352	3	42	-	2	1	diesel
Мешавина	-	-	-	-	-	-	-	-	mixture
Бензин-гас	12	-	12	-	-	-	-	-	gasoline-gas
Електрична енергија	-	-	-	-	-	-	-	-	electricity
Зелениково									Zelenikovo
Вкупно	666	8	617	-	40	-	1	-	total
Бензин	433	5	415	-	13	-	-	-	gasoline
Нафта	208	3	177	-	27	-	1	-	diesel
Мешавина	-	-	-	-	-	-	-	-	mixture
Бензин-гас	25	-	25	-	-	-	-	-	gasoline-gas
Електрична енергија	-	-	-	-	-	-	-	-	electricity
Зрновци									Zrnovtsi
Вкупно	262	4	229	6	12	-	4	7	total
Бензин	196	4	181	2	7	-	-	2	gasoline
Нафта	40	-	26	3	2	-	4	5	diesel
Мешавина	2	-	1	1	-	-	-	-	mixture
Бензин-гас	23	-	21	-	2	-	-	-	gasoline-gas
Електрична енергија	1	-	-	-	1	-	-	-	electricity
Илинден									Ilinden
Вкупно	3 684	52	3 295	9	267	5	54	2	total
Бензин	2 508	40	2 363	2	92	-	10	1	gasoline
Нафта	994	12	753	7	172	5	44	1	diesel
Мешавина	1	-	1	-	-	-	-	-	mixture
Бензин-гас	181	-	178	-	3	-	-	-	gasoline-gas
Електрична енергија	-	-	-	-	-	-	-	-	electricity

T-37: Патни моторни возила според видот на горивото, 2011

T-37: Road motor vehicles according to the type of fuel, 2011

Вид на гориво	Вкупно	Мотоцикли	Патнички автомобили	Автобуси	Товарни автомобили	Работни возила	Влечни возила	Трактори	Type of fuel
	Total	Motorcycles	Passenger cars	Buses	Goods vehicles	Work vehicles	Road tractors	Tractors	
Јегуновце									Jegunovtse
Вкупно	1 374	8	1 307	17	38	1	3	-	total
Бензин	948	8	932	3	5	-	-	-	gasoline
Нафта	418	-	370	13	32	1	2	-	diesel
Мешавина	-	-	-	-	-	-	-	-	mixture
Бензин-гас	8	-	5	1	1	-	1	-	gasoline-gas
Електрична енергија	-	-	-	-	-	-	-	-	electricity
Кавадарци									Kavadartsi
Вкупно	7 068	143	5 766	44	714	9	359	33	total
Бензин	4 154	76	3 895	2	163	-	18	-	gasoline
Нафта	2 649	2	1 717	42	525	8	322	33	diesel
Мешавина	83	65	10	-	8	-	-	-	mixture
Бензин-гас	182	-	144	-	18	1	19	-	gasoline-gas
Електрична енергија	-	-	-	-	-	-	-	-	electricity
Карбинци									Karbintsi
Вкупно	540	9	464	3	28	-	19	17	total
Бензин	333	8	321	-	3	-	-	1	gasoline
Нафта	180	-	119	3	24	-	18	16	diesel
Мешавина	2	1	1	-	-	-	-	-	mixture
Бензин-гас	25	-	23	-	1	-	1	-	gasoline-gas
Електрична енергија	-	-	-	-	-	-	-	-	electricity
Кичево									Kichevo
Вкупно	4 848	96	4 373	26	324	9	17	3	total
Бензин	3 526	95	3 350	2	76	3	-	-	gasoline
Нафта	1 265	-	975	24	240	6	17	3	diesel
Мешавина	2	1	-	-	1	-	-	-	mixture
Бензин-гас	55	-	48	-	7	-	-	-	gasoline-gas
Електрична енергија	-	-	-	-	-	-	-	-	electricity
Конче									Konche
Вкупно	489	5	410	6	59	-	7	2	total
Бензин	220	5	208	-	6	-	1	-	gasoline
Нафта	251	-	189	4	50	-	6	2	diesel
Мешавина	-	-	-	-	-	-	-	-	mixture
Бензин-гас	18	-	13	2	3	-	-	-	gasoline-gas
Електрична енергија	-	-	-	-	-	-	-	-	electricity
Кочани									Kochani
Вкупно	5 766	184	4 706	59	529	15	59	214	total
Бензин	4 597	171	3 960	20	257	3	19	167	gasoline
Нафта	768	8	411	34	227	10	34	44	diesel
Мешавина	20	5	13	-	2	-	-	-	mixture
Бензин-гас	359	-	309	3	36	2	6	3	gasoline-gas
Електрична енергија	22	-	13	2	7	-	-	-	electricity
Кратово									Kratovo
Вкупно	1 237	16	1 115	11	88	-	4	3	total
Бензин	721	14	696	1	10	-	-	-	gasoline
Нафта	424	1	333	10	73	-	4	3	diesel
Мешавина	3	1	1	-	1	-	-	-	mixture
Бензин-гас	88	-	84	-	4	-	-	-	gasoline-gas
Електрична енергија	1	-	1	-	-	-	-	-	electricity

T-37: Патни моторни возила според видот на горивото, 2011

T-37: Road motor vehicles according to the type of fuel, 2011

Вид на гориво	Вкупно Total	Мото- цикли Motor- cycles	Патнички авто- моби Passenger cars	Авто- буси Buses	Товарни автомо- били Goods vehicles	Работни возила Work vehicles	Влечни возила Road tractors	Трак- тори Trac- tors	Type of fuel
Крива Паланка									Kriva Palanka
Вкупно	2 681	26	2 466	13	160	1	12	3	total
Бензин	1 956	24	1 879	1	49	-	2	1	gasoline
Нафта	641	1	508	11	108	1	10	2	diesel
Мешавина	2	1	1	-	-	-	-	-	mixture
Бензин-гас	82	-	78	1	3	-	-	-	gasoline-gas
Електрична енергија	-	-	-	-	-	-	-	-	electricity
Кривогаштани									Krivogashtani
Вкупно	483	2	436	8	36	-	1	-	total
Бензин	315	2	301	5	7	-	-	-	gasoline
Нафта	156	-	123	3	29	-	1	-	diesel
Мешавина	1	-	1	-	-	-	-	-	mixture
Бензин-гас	11	-	11	-	-	-	-	-	gasoline-gas
Електрична енергија	-	-	-	-	-	-	-	-	electricity
Крушево									Krushevo
Вкупно	1 431	2	1 303	18	99	-	5	4	total
Бензин	909	2	888	3	16	-	-	-	gasoline
Нафта	294	-	216	11	59	-	5	3	diesel
Мешавина	16	-	15	-	1	-	-	-	mixture
Бензин-гас	211	-	183	4	23	-	-	1	gasoline-gas
Електрична енергија	1	-	1	-	-	-	-	-	electricity
Куманово									Kumanovo
Вкупно	6 208	276	5 456	44	334	8	90	-	total
Бензин	3 509	272	3 166	3	61	2	5	-	gasoline
Нафта	2 593	4	2 191	41	267	6	84	-	diesel
Мешавина	2	-	1	-	1	-	-	-	mixture
Бензин-гас	103	-	97	-	5	-	1	-	gasoline-gas
Електрична енергија	1	-	1	-	-	-	-	-	electricity
Липково									Lipkovo
Вкупно	1 035	9	970	4	47	1	4	-	total
Бензин	427	9	404	2	11	-	1	-	gasoline
Нафта	582	-	540	2	36	1	3	-	diesel
Мешавина	-	-	-	-	-	-	-	-	mixture
Бензин-гас	26	-	26	-	-	-	-	-	gasoline-gas
Електрична енергија	-	-	-	-	-	-	-	-	electricity
Лозово									Lozovo
Вкупно	374	7	338	1	22	-	3	3	total
Бензин	236	7	221	1	7	-	-	-	gasoline
Нафта	123	-	102	-	15	-	3	3	diesel
Мешавина	-	-	-	-	-	-	-	-	mixture
Бензин-гас	15	-	15	-	-	-	-	-	gasoline-gas
Електрична енергија	-	-	-	-	-	-	-	-	electricity
Маврово и Ростуша									Mavrovo and Rostusha
Вкупно	796	14	716	10	52	-	1	3	total
Бензин	486	14	467	-	4	-	-	1	gasoline
Нафта	273	-	214	10	46	-	1	2	diesel
Мешавина	1	-	-	-	1	-	-	-	mixture
Бензин-гас	36	-	35	-	1	-	-	-	gasoline-gas
Електрична енергија	-	-	-	-	-	-	-	-	electricity

T-37: Патни моторни возила според видот на горивото, 2011

T-37: Road motor vehicles according to the type of fuel, 2011

Вид на гориво	Вкупно Total	Мото- цикли Motor- cycles	Патнички авто- мобици Passenger cars	Авто- буси Buses	Товарни автомо- били Goods vehicles	Работни возила Work vehicles	Влечни возила Road tractors	Трак- тори Trac- tors	Type of fuel
Македонска Каменица									Makedonska Kamenitsa
Вкупно	1 055	11	1 002	8	19	-	7	8	total
Бензин	676	10	659	-	3	-	1	3	gasoline
Нафта	286	-	252	8	15	-	6	5	diesel
Мешавина	3	1	2	-	-	-	-	-	mixture
Бензин-гас	90	-	89	-	1	-	-	-	gasoline-gas
Електрична енергија	-	-	-	-	-	-	-	-	electricity
Македонски Брод									Makedonski Brod
Вкупно	971	9	881	12	64	1	2	2	total
Бензин	744	9	716	1	18	-	-	-	gasoline
Нафта	195	-	133	11	46	1	2	2	diesel
Мешавина	-	-	-	-	-	-	-	-	mixture
Бензин-гас	32	-	32	-	-	-	-	-	gasoline-gas
Електрична енергија	-	-	-	-	-	-	-	-	electricity
Могила									Mogila
Вкупно	1 150	9	1 093	2	40	-	5	1	total
Бензин	851	9	833	2	7	-	-	-	gasoline
Нафта	290	-	252	-	33	-	4	1	diesel
Мешавина	-	-	-	-	-	-	-	-	mixture
Бензин-гас	9	-	8	-	-	-	1	-	gasoline-gas
Електрична енергија	-	-	-	-	-	-	-	-	electricity
Неготино									Negotino
Вкупно	3 163	103	2 626	22	302	4	82	24	total
Бензин	1 984	102	1 816	3	57	-	4	2	gasoline
Нафта	1 050	1	695	19	237	4	72	22	diesel
Мешавина	6	-	3	-	3	-	-	-	mixture
Бензин-гас	123	-	112	-	5	-	6	-	gasoline-gas
Електрична енергија	-	-	-	-	-	-	-	-	electricity
Новаци									Novatsi
Вкупно	680	8	654	1	13	-	3	1	total
Бензин	519	8	509	1	1	-	-	-	gasoline
Нафта	155	-	139	-	12	-	3	1	diesel
Мешавина	1	-	1	-	-	-	-	-	mixture
Бензин-гас	5	-	5	-	-	-	-	-	gasoline-gas
Електрична енергија	-	-	-	-	-	-	-	-	electricity
Ново Село									Novo Selo
Вкупно	1 269	25	1 145	4	95	-	-	-	total
Бензин	779	21	740	-	18	-	-	-	gasoline
Нафта	456	-	383	4	69	-	-	-	diesel
Мешавина	7	4	-	-	3	-	-	-	mixture
Бензин-гас	27	-	22	-	5	-	-	-	gasoline-gas
Електрична енергија	-	-	-	-	-	-	-	-	electricity
Осломеј									Oslomej
Вкупно	1 235	14	1 174	10	34	-	1	2	total
Бензин	798	14	776	2	6	-	-	-	gasoline
Нафта	429	-	391	8	27	-	1	2	diesel
Мешавина	-	-	-	-	-	-	-	-	mixture
Бензин-гас	8	-	7	-	1	-	-	-	gasoline-gas
Електрична енергија	-	-	-	-	-	-	-	-	electricity

T-37: Патни моторни возила според видот на горивото, 2011

T-37: Road motor vehicles according to the type of fuel, 2011

Вид на гориво	Вкупно Total	Мото- цикли Motor- cycles	Патнички авто- моби Passenger cars	Авто- буси Buses	Товарни автомо- били Goods vehicles	Работни возила Work vehicles	Влечни возила Road tractors	Трак- тори Trac- tors	Type of fuel
Охрид									Ohrid
Вкупно	13 319	541	11 641	114	902	23	93	5	total
Бензин	8 911	527	8 196	7	167	3	11	-	gasoline
Нафта	3 780	7	2 854	105	710	20	79	5	diesel
Мешавина	14	7	1	1	5	-	-	-	mixture
Бензин-гас	611	-	587	1	20	-	3	-	gasoline-gas
Електрична енергија	3	-	3	-	-	-	-	-	electricity
Петровец									Petrovets
Вкупно	1 430	15	1 314	6	62	2	31	-	total
Бензин	875	14	832	-	21	-	8	-	gasoline
Нафта	493	1	421	6	40	2	23	-	diesel
Мешавина	1	-	-	-	1	-	-	-	mixture
Бензин-гас	61	-	61	-	-	-	-	-	gasoline-gas
Електрична енергија	-	-	-	-	-	-	-	-	electricity
Пехчево									Pehchevo
Вкупно	658	5	606	1	37	-	2	7	total
Бензин	412	5	396	1	10	-	-	-	gasoline
Нафта	205	-	171	-	25	-	2	7	diesel
Мешавина	-	-	-	-	-	-	-	-	mixture
Бензин-гас	41	-	39	-	2	-	-	-	gasoline-gas
Електрична енергија	-	-	-	-	-	-	-	-	electricity
Пласница									Plasnitsa
Вкупно	355	-	337	8	10	-	-	-	total
Бензин	225	-	222	3	-	-	-	-	gasoline
Нафта	117	-	102	5	10	-	-	-	diesel
Мешавина	-	-	-	-	-	-	-	-	mixture
Бензин-гас	13	-	13	-	-	-	-	-	gasoline-gas
Електрична енергија	-	-	-	-	-	-	-	-	electricity
Прилеп									Prilep
Вкупно	6 906	82	6 179	46	494	2	103	-	total
Бензин	4 369	59	4 179	4	122	-	5	-	gasoline
Нафта	2 084	3	1 584	41	357	2	97	-	diesel
Мешавина	20	18	2	-	-	-	-	-	mixture
Бензин-гас	433	2	414	1	15	-	1	-	gasoline-gas
Електрична енергија	-	-	-	-	-	-	-	-	electricity
Пробиштип									Probishtip
Вкупно	2 131	30	1 902	34	104	-	54	7	total
Бензин	1 421	30	1 362	3	23	-	1	2	gasoline
Нафта	667	-	499	30	80	-	53	5	diesel
Мешавина	5	-	5	-	-	-	-	-	mixture
Бензин-гас	38	-	36	1	1	-	-	-	gasoline-gas
Електрична енергија	-	-	-	-	-	-	-	-	electricity
Радовиш									Radovich
Вкупно	4 470	189	3 542	44	440	6	211	38	total
Бензин	2 209	179	1 960	7	48	-	13	2	gasoline
Нафта	2 108	2	1 481	34	362	6	187	36	diesel
Мешавина	12	8	1	-	2	-	1	-	mixture
Бензин-гас	141	-	100	3	28	-	10	-	gasoline-gas
Електрична енергија	-	-	-	-	-	-	-	-	electricity

T-37: Патни моторни возила според видот на горивото, 2011

T-37: Road motor vehicles according to the type of fuel, 2011

Вид на гориво	Вкупно	Мотоцикли	Патнички автомобили	Автобуси	Товарни автомобили	Работни возила	Влечни возила	Трактори	Type of fuel
	Total	Motorcycles	Passenger cars	Buses	Goods vehicles	Work vehicles	Road tractors	Tractors	
Ранковце									Rankovtse
Вкупно	358	3	333	-	20	-	1	1	total
Бензин	265	3	252	-	9	-	-	1	gasoline
Нафта	82	-	71	-	10	-	1	-	diesel
Мешавина	2	-	2	-	-	-	-	-	mixture
Бензин-гас	9	-	8	-	1	-	-	-	gasoline-gas
Електрична енергија	-	-	-	-	-	-	-	-	electricity
Ресен									Resen
Вкупно	3 724	42	3 367	10	216	6	80	3	total
Бензин	2 597	42	2 511	1	38	1	2	2	gasoline
Нафта	1 086	-	823	9	170	5	78	1	diesel
Мешавина	3	-	-	-	3	-	-	-	mixture
Бензин-гас	38	-	33	-	5	-	-	-	gasoline-gas
Електрична енергија	-	-	-	-	-	-	-	-	electricity
Росоман									Rosoman
Вкупно	575	9	461	9	62	-	11	23	total
Бензин	305	4	284	1	15	-	1	-	gasoline
Нафта	259	1	170	8	47	-	10	23	diesel
Мешавина	5	4	1	-	-	-	-	-	mixture
Бензин-гас	6	-	6	-	-	-	-	-	gasoline-gas
Електрична енергија	-	-	-	-	-	-	-	-	electricity
Свети Николе									Sveti Nikole
Вкупно	2 712	47	2 370	22	207	2	29	35	total
Бензин	1 632	42	1 547	3	37	-	3	-	gasoline
Нафта	993	2	748	19	161	2	26	35	diesel
Мешавина	7	3	3	-	1	-	-	-	mixture
Бензин-гас	79	-	71	-	8	-	-	-	gasoline-gas
Електрична енергија	1	-	1	-	-	-	-	-	electricity
Сопиште									Sopishte
Вкупно	1 188	16	1 018	2	145	3	2	2	total
Бензин	675	14	625	1	34	1	-	-	gasoline
Нафта	463	2	345	1	109	2	2	2	diesel
Мешавина	49	-	48	-	1	-	-	-	mixture
Бензин-гас	1	-	-	-	1	-	-	-	gasoline-gas
Електрична енергија	-	-	-	-	-	-	-	-	electricity
Старо Нагоричане									Staro Nagorichane
Вкупно	176	3	163	-	10	-	-	-	total
Бензин	107	3	99	-	5	-	-	-	gasoline
Нафта	64	-	59	-	5	-	-	-	diesel
Мешавина	-	-	-	-	-	-	-	-	mixture
Бензин-гас	5	-	5	-	-	-	-	-	gasoline-gas
Електрична енергија	-	-	-	-	-	-	-	-	electricity
Струга									Struga
Вкупно	9 823	173	8 774	130	682	13	42	9	total
Бензин	5 340	171	5 048	9	107	2	3	-	gasoline
Нафта	4 290	2	3 543	119	569	10	38	9	diesel
Мешавина	2	-	2	-	-	-	-	-	mixture
Бензин-гас	190	-	181	2	5	1	1	-	gasoline-gas
Електрична енергија	1	-	-	-	1	-	-	-	electricity

T-37: Патни моторни возила според видот на горивото, 2011

T-37: Road motor vehicles according to the type of fuel, 2011

Вид на гориво	Вкупно	Мотоцикли	Патнички автомобили	Автобуси	Товарни автомобили	Работни возила	Влечни возила	Трактори	Type of fuel
	Total	Motorcycles	Passenger cars	Buses	Goods vehicles	Work vehicles	Road tractors	Tractors	
Струмица									Strumitsa
Вкупно	9 341	140	7 422	98	1 528	12	134	7	total
Бензин	4 978	121	4 567	12	255	4	19	-	gasoline
Нафта	3 927	9	2 599	76	1 144	7	85	7	diesel
Мешавина	13	8	1	1	3	-	-	-	mixture
Бензин-гас	420	2	254	8	125	1	30	-	gasoline-gas
Електрична енергија	3	-	1	1	1	-	-	-	electricity
Студеничани									Studenichani
Вкупно	2 182	6	1 915	6	233	7	14	1	total
Бензин	1 080	6	1 007	4	60	1	2	-	gasoline
Нафта	1 027	-	836	2	171	6	11	1	diesel
Мешавина	1	-	-	-	1	-	-	-	mixture
Бензин-гас	74	-	72	-	1	-	1	-	gasoline-gas
Електрична енергија	-	-	-	-	-	-	-	-	electricity
Тearце									Teartse
Вкупно	2 368	21	2 242	8	94	-	2	1	total
Бензин	1 499	20	1 462	1	16	-	-	-	gasoline
Нафта	846	-	759	7	77	-	2	1	diesel
Мешавина	2	1	1	-	-	-	-	-	mixture
Бензин-гас	21	-	20	-	1	-	-	-	gasoline-gas
Електрична енергија	-	-	-	-	-	-	-	-	electricity
Тетово									Tetovo
Вкупно	11 297	121	10 160	61	853	16	77	9	total
Бензин	6 750	116	6 491	1	137	1	3	1	gasoline
Нафта	4 427	4	3 569	57	704	15	70	8	diesel
Мешавина	11	1	9	-	1	-	-	-	mixture
Бензин-гас	109	-	91	3	11	-	4	-	gasoline-gas
Електрична енергија	-	-	-	-	-	-	-	-	electricity
Центар Жупа									Centar Zhupa
Вкупно	529	3	494	5	25	1	-	1	total
Бензин	288	3	282	-	3	-	-	-	gasoline
Нафта	218	-	191	5	20	1	-	1	diesel
Мешавина	-	-	-	-	-	-	-	-	mixture
Бензин-гас	23	-	21	-	2	-	-	-	gasoline-gas
Електрична енергија	-	-	-	-	-	-	-	-	electricity
Чашка									Chashka
Вкупно	585	19	513	9	34	-	8	2	total
Бензин	276	19	242	9	4	-	2	-	gasoline
Нафта	234	-	196	-	30	-	6	2	diesel
Мешавина	1	-	1	-	-	-	-	-	mixture
Бензин-гас	74	-	74	-	-	-	-	-	gasoline-gas
Електрична енергија	-	-	-	-	-	-	-	-	electricity
Чешиново - Облешево									Cheshinovo-Obleshevo
Вкупно	1 003	18	871	-	51	-	29	34	total
Бензин	792	17	716	-	28	-	13	18	gasoline
Нафта	141	1	97	-	19	-	9	15	diesel
Мешавина	-	-	-	-	-	-	-	-	mixture
Бензин-гас	70	-	58	-	4	-	7	1	gasoline-gas
Електрична енергија	-	-	-	-	-	-	-	-	electricity

T-37: Патни моторни возила според видот на горивото, 2011

T-37: Road motor vehicles according to the type of fuel, 2011

Вид на гориво	Вкупно Total	Мото-цикли Motor-cycles	Патнички авто-мобили Passenger cars	Авто-буси Buses	Товарни автомо-били Goods vehicles	Работни возила Work vehicles	Влечни возила Road tractors	Трак-тори Trac-tors	Type of fuel
Чучер - Сандево									Chucher-Sandev
Вкупно	1 457	26	1 267	19	130	3	7	5	total
Бензин	865	24	798	5	34	1	-	3	gasoline
Нафта	531	2	409	14	95	2	7	2	diesel
Мешавина	1	-	-	-	1	-	-	-	mixture
Бензин-гас	60	-	60	-	-	-	-	-	gasoline-gas
Електрична енергија	-	-	-	-	-	-	-	-	electricity
Штип									Shtip
Вкупно	9 683	279	8 214	91	764	18	259	58	total
Бензин	6 323	266	5 863	10	155	2	20	7	gasoline
Нафта	3 032	5	2 120	76	548	15	219	49	diesel
Мешавина	14	8	2	2	2	-	-	-	mixture
Бензин-гас	312	-	227	3	59	1	20	2	gasoline-gas
Електрична енергија	2	-	2	-	-	-	-	-	electricity

Извор: Министерство за внатрешни работи

Source: Ministry of Interior

T-38: Патен транспорт

T-38: Road transport

	2007	2008	2009	2010	2011	
Поминати километри на автобусите во милиони	36	36	34	40	45	Kilometres travelled by buses, in '000.000
Поминати километри на товарните превозни средства во милиони	560	450	666	720	757	Kilometres travelled by goods vehicles, in '000.000
Превезени патници во илјади	9 412	10 147	11 607	13 474	15 644	Passengers carried, in '000
Патнички километри во милиони	1 027	1 239	1 213	1 440	1 640	Passenger-km, in '000.000
Превезена стока во илјади тони	24 359	20 075	33 244	34 782	32 537	Goods carried, in '000 tonnes
Тонски километри во милиони	5 938	3 978	4 035	4 235	5 381	Tonne-kilometres, in '000.000

T-39: Работа на автобусите во патничкиот превоз

T-39: Buses in use in passenger transport

	2007	2008	2009	2010	2011	
АВТОБУСИ						BUSES
Број	599	598	638	735	843	Number
Седишта	25 806	24 364	26 024	29 339	33 268	Seats
Просечен број на седишта во автобусот	43	41	41	40	39	Average number of seats in a bus
Поминати километри на автобусите, во илјади	35 726	35 721	34 320	39 652	45 254	Kilometres travelled by buses, in '000
Просечен пат на 1 автобус годишно, во илјади км	60	60	54	54	54	Average distance travelled per bus per year, in '000 km
Превезени патници, во илјади	9 412	10 147	11 607	13 474	15 644	Passengers carried, in '000
Просечно годишно превезени патници на 1 автобус, во илјади	16	17	18	18	19	Average number of passengers carried per bus per year, in '000
Патнички километри, во милиони	1 027	1 239	1 213	1 441	1 640	Passenger-km in '000.000
Просечен пат на патници, во км	109	122	105	107	105	Average distance travelled per passenger, in km
Просечно остварени патнички километри на 1 автобус годишно, во илјади	1 715	2 072	1 901	1 961	1 945	Average passenger-kilometres per bus per year, in '000

T-40: Превоз на патници и стока во патниот транспорт
T-40: Transport of passengers and goods in the road transport

	2007	2008	2009	2010	2011	
	Превоз на патници во патничкиот превоз					
	Transport of passengers in passenger transport					
Превезени патници во илјади	9 412	10 147	11 607	13 474	15 644	Passengers carried, in '000
Национален превоз	8 900	9 627	11 194	13 044	15 021	National transport
Линиски превоз	8 412	8 329	10 481	12 034	13 316	Scheduled passenger transport
Слободен превоз	488	1 298	713	1 010	1 705	Non-scheduled passenger transport
Меѓународен превоз	512	520	413	430	623	International transport
Линиски превоз	470	498	397	408	519	Scheduled passenger transport
Слободен превоз	42	22	16	22	104	Non-scheduled passenger transport
Патнички километри во милиони	1 027	1 239	1 213	1 441	1 640	Passenger-km in, '000.000
Национален превоз	676	865	943	1 130	1 255	National transport
Линиски превоз	633	813	901	1 073	1 129	Scheduled passenger transport
Слободен превоз	43	52	42	57	126	Non-scheduled passenger transport
Меѓународен превоз	351	374	270	311	385	International transport
Линиски превоз	318	368	262	292	354	Scheduled passenger transport
Слободен превоз	33	6	8	19	31	Non-scheduled passenger transport
	Превоз на стока во товарниот превоз					
	Transport of goods in freight transport					
Поминати км - вкупно, во милиони	560	450	666	720	757	Kilometres travelled - total, in '000.000
Комерцијални цели	319	232	414	440	489	Hire or reward
Сопствени цели	241	218	252	280	268	Own account
Превезена стока - вкупно, во илјади тони	24 359	20 075	33 244	34 782	32 537	Goods carried - total, in '000 tonnes
Комерцијални цели	10 856	7 897	19 466	10 385	8 998	Hire or reward
Сопствени цели	13 503	12 178	13 778	24 397	23 539	Own account
Тонски км - вкупно, во милиони	5 938	3 978	4 035	4 235	5 381	Tonne-kilometres - total, in '000.000
Комерцијални цели	4 563	2 812	1 286	2 733	3 934	Hire or reward
Сопствени цели	1 375	1 166	2 749	1 502	1 447	Own account

T-41: Превезена стока во товарниот патен превоз по видови

T-41: Road transport of goods according to type

во илјади тони

in '000 tonnes

Транспортна класификација на стоки НСТ	2008	2009	2010	2011	Standard Goods Classification for Transport Statistics - NST
Превезена стока-вкупно	20 075	33 244	34 782	32 537	Goods carried - total
Земјоделски производи, производи од лов и шумарство, риби и други производи од риболов	1 463	1 105	1 090	1 557	Products of agriculture, hunting and forestry; fish and other fishing products
Јаглен и лигнит, сурова нафта и природен гас	114	104	1 487	2 362	Coal and lignite; crude petroleum and natural gas
Метални руди и други производи на рударството и вадењето камен, тресет, уранова и ториумова руда	4 860	9 700	16 215	14 658	Metal ores and other mining and quarrying products; peat; uranium and thorium ores
Прехранбени производи, пијалаци и тутунски производи	4 339	5 048	4 045	3 761	Food products, beverages and tobacco
Текстил и текстилни производи, кожа и кожни производи	178	135	162	144	Textiles and textile products; leather and leather products
Дрво и производи од дрво и плута (освен мебел), предмети од слама и плетарски материјали, целулоза, хартија и производи од хартија, материјали за печатење и снимени записи	171	193	192	407	Wood and products of wood and cork (except furniture); articles of straw and plaiting materials; pulp, paper and paper products; printed matter and recorded media
Кокс и производи од рафинација на нафта	1 913	2 407	3 708	1 768	Coke and refined petroleum products
Хемикалии, хемиски производи, вештачки и синтетички влакна, производи од гума и пластични маси, нуклеарни горива	851	490	567	326	Chemicals, chemical products and man-made fibres; rubber and plastic products; nuclear fuel
Други неметални минерални производи	1 909	7 013	2 783	3 296	Other non-metallic mineral products
Основни метали, произведени метални производи, освен машини и постројки	1 644	1 292	2 081	1 690	Basic metals; fabricated metal products, except machinery and equipment
Машини и постројки, неспомнати на друго место, канцелариски машини и компјутери, електрични машини и апарати, неспомнати на друго место, радија, телевизори и комуникациски постројки и апарати, медицински, прецизни и оптички инструменти, часовници и рачни часовници	179	380	383	222	Machinery and equipment n.e.c.; office machinery and computers; electrical machinery and apparatus n.e.c.; radio, television and communication equipment and apparatus; medical, precision and optical instruments; watches and clocks
Транспортни средства	63	221	28	121	Transport equipment
Мебел, друга произведена стока, неспомната на друго место	31	66	21	9	Furniture; other manufactured goods n.e.c.
Секундарни суровини, комунален отпад и друг отпад	1 689	4 526	967	1 222	Secondary raw materials; municipal wastes and other wastes
Поштенски пратки	-	77	50	-	Mail parcels
Опрема и материјали кои се користат во транспортот на стоки	166	166	61	96	Equipment and material utilized in the transport of goods
Пренесување на стоки заради преселување на домаќинства и канцеларии, пренесување на багаж одвоено од патниците, пренесување на возила за поправка, други непродажни стоки, неспомнати на друго место	15	0	-	-	Goods moved in the course of household and office removals; baggage and articles accompanying travellers; motor vehicles being moved for repair; other non-market goods n.e.c.
Групирани стоки, мешани видови на стоки кои се транспортираат заедно	256	273	183	32	Grouped goods: mixture of types of goods which are transported together
Неидентификувани (неодредени) стоки, стоки кои поради некоја причина не може да бидат идентификувани и не можат да бидат распоредени во групите од 01 до 16	142	9	34	254	Unidentifiable goods: goods which for any reason cannot be identified and therefore cannot be assigned to groups 01 - 16
Други стоки, неспомнати на друго место	92	39	725	612	Other goods n.e.c.

T-42: Преминување на патници на поважните гранични премини ¹⁾

T-42: Passenger traffic at major border crossings ¹⁾

		Патници / Passengers				
		домашни domestic		странски foreign		
		влез entrance	излез exit	влез entrance	излез exit	
Кон Бугарија						To Bulgaria
Девет Баир	2009 ²⁾	157 059	156 583	188 252	187 948	Deve Bair
	2010	211 749	212 624	188 873	188 191	
	2011	226 449	227 948	236 561	234 812	
Делчево	2009 ²⁾	71 934	70 950	40 205	39 149	Delchevo
	2010	111 622	112 073	40 652	39 190	
	2011	128 437	127 820	42 245	41 869	
Ново Село	2009 ²⁾	73 352	71 395	108 276	104 331	Novo Selo
	2010	108 579	112 000	120 057	117 882	
	2011	120 971	125 223	157 530	157 832	
Кон Грција						To Greece
Богородица	2009 ²⁾	355 443	393 761	1 146 781	1 027 828	Bogoroditsa
	2010	468 418	526 817	1 342 297	1 140 503	
	2011	544 997	624 104	1 554 541	1 318 344	
Меџитлија	2009 ²⁾	122 746	121 609	208 938	203 132	Medjitlija
	2010	185 226	185 886	309 207	292 160	
	2011	184 412	197 470	427 894	373 999	
Дојран	2009 ²⁾	56 130	50 413	141 088	131 361	Dojran
	2010	59 914	67 231	163 765	145 731	
	2011	63 706	70 527	201 238	172 366	
Кон Албанија						To Albania
Ќафасан	2009 ²⁾	135 803	192 276	270 742	219 250	Kjafasan
	2010	164 152	167 900	259 964	232 575	
	2011	170 161	201 325	239 957	224 079	
Свети Наум	2009 ²⁾	14 900	14 173	60 013	64 717	Sveti Naum
	2010	17 652	17 270	62 174	67 467	
	2011	19 142	19 141	62 652	68 913	
Блато	2009 ²⁾	20 725	21 989	96 419	83 757	Blato
	2010	23 244	24 949	102 349	88 708	
	2011	29 838	32 131	127 543	110 765	
Кон Косово						To Kosovo
Блаце	2009 ²⁾	290 152	482 330	804 593	451 760	Blatse
	2010	209 556	485 810	850 927	329 053	
	2011	233 859	521 248	890 434	334 408	
Јажинце	2009 ²⁾	89 074	112 964	151 287	100 900	Jazhintse
	2010	99 080	123 906	161 218	115 045	
	2011	106 047	134 671	161 666	114 547	
Кон Србија						To Serbia
Табановце	2009 ²⁾	515 833	634 817	1 121 270	903 305	Tabanovtse
	2010	559 043	701 587	1 152 671	640 256	
	2011	591 229	784 643	1 209 863	798 595	

1) Вклучен е и пограничниот и вонредниот промет на патници

1) Cross-border and irregular passenger traffic is included

2) Поради префрлање на системот на централниот сервер, не се вклучени податоците за преминувањето на патниците за месец март

2) Due to transferring the system to the central server, the data on passenger crossings for March are not included.

СООБРАЌАЈНИ НЕСРЕЌИ НА ПАТИШТАТА ВО ПАТНИОТ СООБРАЌАЈ

Податоците за сообраќајните несреќи се преземени од евиденциите на Министерството за внатрешни работи. Во Државниот завод за статистика се врши обработка и дисеминација на податоците. Во податоците не се вклучени несреќите само со материјална штета.

Дефиниција на белезите

Сообраќајна несреќа

Секоја сообраќајна несреќа која вклучува најмалку едно возило во движење на јавен или приватен пат за кој во јавноста постои увид, и во која како резултат има најмалку едно повредено или загинато лице.

Вклучени се: судари помеѓу патни возила, меѓу возила и животни или фиксирани пречки. Вклучени се и судари помеѓу патни и железнички возила. Сударите помеѓу повеќе возила ќе се вбројуваат само ако се докаже дека сударите се направени во многу краток интервал.

Тука не се вклучени несреќите ако има само материјална штета.

Фатална несреќа

Секоја сообраќајна несреќа во која како резултат има загинато лице.

Несреќа без трагични последици

Секоја повреда поинаква од фаталната несреќа.

Несреќен случај

Секое загинато или повредено лице како резултат на сообраќајна несреќа.

Загинато лице

Загинато лице е лицето кое починало на местото на незгодата или во рок од 30 дена по несреќата.

Повредено лице

Секое лице кое не е загинато, но кое претрпело каква било повреда како резултат на сообраќајна несреќа и има потреба од медицински третман.

Тешко повредено лице

Секое повредено лице кое е хоспитализирано во период повеќе од 24 часа.

Лесно повредено лице

Секое повредено лице не вклучувајќи ги лицата со сериозни повреди.

Возач (вклучен во сообраќајна несреќа)

Возач е секое лице вклучено во несреќата кое возело патно возило за време на несреќата.

Патник (вклучен во сообраќајната несреќа)

Секое лице вклучено во сообраќајната несреќа, освен возачот, кое е во или на патнПешак (вклучен во сообраќајната несреќа)

Секое лице вклучено во сообраќајната несреќа, освен патникот или возачот се дефинира како пешак вклучен во сообраќајната несреќа.

Тука се вклучени лицата кои буткаат или влечат детски колички или инвалидски колички, или други мали возила без мотор. Исто така, вклучени се и лицата кои возат велосипед, мопед, ролери, скеитборд, скии или други слични реквизити.

Несреќа помеѓу патно возило и пешак

Секоја сообраќајна несреќа која вклучува едно или повеќе патни возила и еден или повеќе пешаци.

Вклучени се несреќите независно дали пешаците се вклучени во првата или во последната фаза на несреќата или пешаците се повредени или загинати на или надвор од патот.

Несреќа на поединечно возило

Секоја несреќа во која е вклучено едно патно возило.

Вклучени се несреќи на возила кои се обидуваат да избегнат судар или излетуваат од патот, или несреќи предизвикани од судар со пречки или животни на патот. Не се вклучени судари со пешаци и со паркирани возила.

Несреќи помеѓу повеќе патни возила

Секоја сообраќајна несреќа која вклучува две или повеќе патни возила.

Видови несреќи во кои се вклучени две или повеќе возила:

а) Судари со задниот дел - судар со друго возило кое користи иста лента и се движи во ист правец, во бавен или привремен застој.

Вклучени се судари со возила кои се движат, а исклучени се судари со паркирани возила.

б) Директен судар - судар со друго возило кое користи иста лента и се движи од спротивната страна или привремено застанува поради сообраќајни услови.

Вклучени се судари со возила кои се движат во бавен или привремен застој, а исклучени се сударите со паркирани возила.

ц) Судар на раскрсница или во кривина - судар со друго возило кое се движи по бочна страна на раскрсницата заради излегување од или влегување во лента, пат, имот.

Исклучени се сударите со возила во застој и кои чекаат да свртат кои би требало да бидат класифицирани под а или б.
д) Други судари, вклучувајќи судари со паркирани возила - судар кога се вози паралелно, при претекнување или кога се менуваат лентите, или судар со возило кое е паркирано или сопрено или е на работ од патот, на обележани паркинг места, пешачка патека или паркиралишта.

Вклучени се сите судари кои не се покриени во а, б, ц.

Несреќи предизвикани од возачи кои се под влијание на алкохол, дрога

Секоја сообраќајна несреќа во која најмалку еден возач е под влијание на алкохол, дрога и има ослабени возачки способности, според националните регулативи.

Во населено место

Несреќа која се случила во област каде што влезот и излезот се обележани со соодветни сообраќајни знаци.

Вон населено место

Несреќа која се случила во која било област, освен во област каде што влезот и излезот се обележани со соодветни сообраќајни знаци.

Вклучени се: автопатишта, доколку не се поинаку определени.

Дневни (дневна светлина)

Според извештајот на полицијата или други одговорни..

Ноќни (ноќна светлина)

Според извештајот на полицијата или други одговорни.

Непознато

Преостанатата категорија ги покрива случаите во кои дневната светлина е многу слаба или кога нема информација за светлост.

Сув коловоз

Кога патот е сув, односно не е покриен со вода, снег, мраз или слично.

Друг вид на коловоз

Секој друг вид на коловоз кој не е сув коловоз.

Други учесници во сообраќајот се совозачи или патници, лица кои придружуваат карго, лица задолжени за поправка или одржување на патишта или други значајни објекти и друго.

Учесници во сообраќајни незгоди:

- возачи на возилата
- возачи на немоторни возила
- пешаци, јавачи и терачи на добиток
- патници
- патот
- возила
- друго

Главни причини за сообраќајни незгоди:

- меѓусебни судари на возила во движење
- удар во запрено возило
- удар на возило во објект на патот
- превртување на возила на патот
- слетување на возила од патот
- соборување или газење на пешаци
- газење на невпрегнат добиток
- испаѓање на лица од возила во движење
- други видови на незгоди

ROAD TRAFFIC ACCIDENTS

Data on traffic accidents are taken from the Ministry of Internal Affairs. Data are processed and disseminated by the State Statistical Office. Data do not include accidents with material damage only.

Definitions

Injury accident - any accident involving at least one road vehicle in motion on a public road or private road to which the public has right of access, resulting in at least one injured or killed person.

Included are: collisions between vehicles; between road vehicles and pedestrians; between road vehicles and animals or fixed obstacles and with one road vehicle alone. Included are collisions between road and rail vehicles. Multi-vehicle collisions are counted as only one accident provided that any successive collisions happen at very short intervals.

Injury accidents exclude accidents incurring only material damage.

Fatal accident

Any injury accident resulting in a person killed.

Non-fatal accident

Any injury accident other than a fatal accident.

Casualty

Any person killed or injured as a result of an injury accident.

Person killed

Any person killed immediately or dying within 30 days as a result of an injury accident.

Person injured

Any person not killed, but who sustained an injury as result of an injury accident, normally needing medical treatment.

Person seriously injured

Any person injured who was hospitalised for a period of more than 24 hours

Person slightly injured

Any person injured excluding persons seriously injured.

Driver (involved in an injury accident)

Any person involved in an injury accident who was driving a road vehicle at the time of the accident.

Passenger (involved in an injury accident)

Any person involved in an injury accident, other than a driver, who was in or on a road vehicle, or in the process of getting in or out of a road vehicle.

Pedestrian (involved in an injury accident)

Any person involved in an injury accident other than a passenger or driver as defined above.

Included are occupants or persons pushing or pulling a child's carriage, an invalid chair, or any other small vehicle without an engine. Also included are persons pushing a cycle, moped, roller-skating, skateboarding, skiing or using similar devices.

Accident between road vehicle and pedestrian

Any injury accident involving one or more road vehicle and one or more pedestrian.

Included are accidents irrespective of whether a pedestrian was involved in the first or a later phase of the accident and whether a pedestrian was injured or killed on or off the road.

Single -vehicle road accident

Any injury accident in which only one road vehicle is involved.

Included are accidents of vehicles trying to avoid collision and veering off the road, or accidents caused by collision with obstruction or animals on the road. Excluded are collisions with pedestrians and parked vehicles.

Multi-vehicle road accident

Any injury accident involving two or more road vehicles.

The types of injury accidents involving two or more road vehicles are:

a) Rear-end collision: collision with another vehicle using the same lane of a carriageway and moving in the same direction, slowing or temporarily halted.

Included are collisions with moving vehicles; excluded are collisions with parked vehicles.

b) Head-on collision: collision with another vehicle using the same lane of a carriageway and moving in the opposite direction, slowing or temporarily halted.

Included are collisions with vehicles slowing or temporarily halted: excluded are collisions with parked vehicles.

c) Collision due to crossing or turning: collision with another vehicle moving in a lateral direction due to crossing, leaving or entering a road.

Excluded are collisions with vehicle halted and waiting to turn which should be classified under (a) or (b).

d) Other collisions, including collisions with parked vehicles: collision occurring when driving side by side, overtaking or changing lanes; or collision with a vehicle which has parked or stopped at the edge of a carriageway, on shoulders, marked parking spaces, footpaths or parking sites, etc.

Included are all collisions not covered by (a), (b) and (c).

Accident with drivers reported under the influence of alcohol, drugs or medication

Any injury accident where at least one driver is reported to be under the influence of alcohol, drugs or medication impairing driving ability, according to national regulations.

Within built-up areas

Area with entries and exits designated by appropriate traffic signs.

Outside built-up areas

Any areas excluding areas with entries and exits designated by appropriate traffic signs.

Includes motorways, unless elsewhere specified.

Daylight

As reported by the police or other authorities.

Darkness

As reported by the police or other authorities.

Twilight (or unknown)

A residual category covering cases where daylight conditions were very poor or where no information on light conditions was available.

Dry road surface

A road surface not covered by water, snow, ice or other substances.

Other road surface

Any road surface other than a dry road surface.

Other traffic participants include front-seat and other passengers, cargo accompanying persons, persons in charge of repair and maintenance of roads or other significant facilities and similar.

Participants in traffic accidents:

- Car drivers
- Non-motor car drivers
- Pedestrians, riders and cattle herders
- Passengers
- Road
- Vehicles
- Other

Main causes of traffic accidents:

- Collision between moving vehicles
- Collision with a stationary vehicle
- Collision with a road obstacle
- Vehicle rollover on the road
- Run-off-road collisions
- Knocking down or running over pedestrians
- Running over stray livestock
- Passengers falling out of a moving vehicle
- Other types of accidents

T-43: Сообраќајни несреќи со настрадани лица ¹⁾
T-43: Traffic accidents involving casualties ¹⁾

	Сообраќајни несреќи Traffic accidents	Настрадани лица / Road accident casualties					Потешко и полесно повредени лица Seriously and slightly injured
		вкупно total	загинати лица / killed				
			сé all	возачи drivers	патници passengers	пешаци и други pedestrians and others	
1993	2 076	2 971	170	61	43	66	2 801
1994	2 412	3 480	167	54	50	63	3 313
1995	2 436	3 600	179	73	59	47	3 421
1996	2 505	3 551	154	61	51	42	3 397
1997	2 293	3 377	178	63	48	67	3 199
1998	2 184	3 206	187	74	66	47	3 019
1999	2 172	3 200	216	92	59	65	2 984
2000	1 667	2 502	162	67	46	49	2 340
2001	1 300	1 937	107	43	35	29	1 830
2002	1 628	2 600	176	76	66	34	2 424
2003	1 926	2 868	118	59	31	28	2 750
2004	1 988	3 082	155	72	45	38	2 927
2005	2 821	4 319	143	62	47	34	4 176
2006	3 313	5 076	140	68	24	48	4 936
2007	4 037	6 306	173	83	55	35	6 133
2008	4 403	6 886	162	81	29	52	6 724
2009	4 353	6 891	160	78	34	48	6 731
2010	4 223	6 537	162	80	50	32	6 375
2011	4 462	7 025	172	79	54	39	6 853

1) Не се опфатени несреќите со материјална штета

1) Accidents with material damage are not covered

T-44: Сообраќајни несреќи според грешките на учесниците во сообраќајот ¹⁾
T-44: Traffic accidents according to the errors of traffic participants ¹⁾

	2007	2008	2009	2010	2011	
Број на констатирани грешки	4 037	4 403	4 353	4 223	4 462	Number of established errors
Возачи	3 738	4 112	4 030	4 012	4 195	Drivers
Пешаци, јавачи и терачи на добиток	237	254	273	175	227	Pedestrians, riders and cattle herders
Патници	5	7	9	4	11	Passengers
Возила	29	13	18	9	3	Vehicles
Патишта	7	6	10	11	6	Roads
Други причини	21	11	13	12	20	Other reasons

1) Не се опфатени несреќите со материјална штета

1) Accidents with material damage are not covered

T-45: Настрадани лица според категоријата на учесниците

T-45 : Casualties according to the category of participants

	2007	2008	2009	2010	2011	
НАСТРАДАНИ ЛИЦА	6 133	6 724	6 731	6 375	6 853	CASUALTIES IN ACCIDENTS
Загинати	173	162	160	162	172	Killed
Пешаци	35	52	48	32	39	Pedestrians
Возачи на велосипеди и велосипеди со мотор и патници	15	17	14	13	14	Bicycle and motor-bicycle riders and passengers
Возачи на мотоцикли и патници	16	13	10	12	11	Drivers of motorcycles and passengers
Возачи на патнички автомобили и патници	91	62	71	94	91	Drivers of passenger cars and passengers
Возачи на автобуси и патници	-	-	-	-	1	Drivers of buses and passengers
Возачи на товарни автомобили и патници	9	4	6	7	5	Drivers of goods vehicles and passengers
Возачи на трактори и патници	7	10	10	4	11	Drivers of tractors and passengers
Возачи на запрежни возила и патници	-	-	-	-	-	Cart drivers and passengers
Други лица	-	4	1	-	-	Other persons
Потешко повредени	1 043	1 024	985	945	958	Seriously injured
Пешаци	254	274	225	228	229	Pedestrians
Возачи на велосипеди и велосипеди со мотор и патници	152	120	116	130	105	Bicycle and motor-bicycle riders and passengers
Возачи на мотоцикли и патници	105	136	152	125	133	Drivers of motorcycles and passengers
Возачи на патнички автомобили и патници	473	436	430	403	434	Drivers of passenger cars and passengers
Возачи на автобуси и патници	3	7	8	16	10	Drivers of buses and passengers
Возачи на товарни автомобили и патници	32	25	18	30	21	Drivers of goods vehicles and passengers
Возачи на трактори и патници	20	16	29	10	21	Drivers of tractors and passengers
Возачи на запрежни возила и патници	2	2	5	3	4	Cart drivers and passengers
Други лица	2	8	2	-	1	Other persons
Полесно повредени	5 090	5 700	5 746	5 430	5 895	Slightly injured
Пешаци	747	781	740	792	806	Pedestrians
Возачи на велосипеди и велосипеди со мотор и патници	502	562	453	438	408	Bicycle and motor-bicycle riders and passengers
Возачи на мотоцикли и патници	389	462	486	433	382	Drivers of motorcycles and passengers
Возачи на патнички автомобили и патници	3 195	3 671	3 796	3 530	4 032	Drivers of passenger cars and passengers
Возачи на автобуси и патници	36	56	73	50	55	Drivers of buses and passengers
Возачи на товарни автомобили и патници	124	106	127	127	150	Drivers of goods vehicles and passengers
Возачи на трактори и патници	65	38	45	41	44	Drivers of tractors and passengers
Возачи на запрежни возила и патници	22	9	16	19	10	Cart drivers and passengers
Други лица	10	15	10	-	8	Other persons

T-46: Наstrадани лица според видот на сообраќајната несреќа ¹⁾

T-46: Casualties according to the type of accident ¹⁾

	2007	2008	2009	2010	2011	
НАСТРАДАНИ ЛИЦА	6 306	6 886	6 891	6 537*	7 025	CASUALTIES IN ACCIDENTS
Меѓусебни судари на возила во движење	3 645	4 325	4 213	3860*	4 219	Collision between moving vehicles
Удар во запрено возило	211	147	159	199*	157	Collision with a stationary vehicle
Удар на возило во објект на патот	327	278	276	312*	382	Collision with a road obstacle
Превртување на возила на патот	169	190	176	188*	253	Vehicle rollover accidents on the road
Слетување на возила од патот	840	805	1 015	853*	893	Run-off-road accidents
Соборуваче или газење на пешаци	1 089	1 132	1 033	1 113	1 090	Knocking down or running over pedestrians
Газење на невпрегнат добиток	25	9	19	12	31	Running over stray livestock
Испаѓање на лица од возила во движење	-	-	-	-	-	Falling out of a moving vehicle
Други видови на незгоди	-	-	-	-	-	Other accidents
Временски распоред на сообраќајните несреќи¹⁾						
Time of occurrence of traffic accidents¹⁾						
Сообраќајни несреќи	4 037	4 403	4 353	4 223	4462	Traffic accidents
Со загинати лица	147	155	149	134	148	With killed persons
Со повредени лица	3 890	4 248	4 204	4 089	4 314	With injured persons
По месеци						By months
Јануари	263	233	215	274	272	January
Февруари	233	274	237	240	266	February
Март	339	367	253	287	308	March
Април	414	379	338	289	378	April
Мај	401	454	414	376	384	May
Јуни	389	444	420	374	439	June
Јули	421	432	454	430	475	July
Август	420	446	437	465	449	August
Септември	343	383	412	353	405	September
Октомври	263	366	381	361	430	October
Ноември	211	260	330	345	328	November
Декември	193	210	313	295	328	December
По денови						By days
Понеделник	570	637	554	596	628	Monday
Вторник	562	616	620	558	648	Tuesday
Среда	559	628	558	555	592	Wednesday
Четврток	492	572	640	615	620	Thursday
Петок	597	619	661	654	726	Friday
Сабота	574	626	619	595	654	Saturday
Недела	536	550	552	516	594	Sunday
По часови						By hours
0 - 4	449	473	441	422	438	0 - 4
4 - 6	101	81	71	91	100	4 - 6
6 - 8	186	222	247	243	261	6 - 8
8 - 10	296	301	307	293	341	8 - 10
10 - 12	372	465	451	397	487	10 - 12
12 - 14	465	515	525	564	571	12 - 14
14 - 16	495	565	523	590	591	14 - 16
16 - 18	496	592	615	545	633	16 - 18
18 - 20	476	489	520	477	514	18 - 20
20 - 22	401	371	358	356	372	20 - 22
22 - 24	153	174	146	111	154	22 - 24

1) Не се опфатени несреќите со материјална штета

1) Accidents with material damage are not covered

T-47: Загинати и повредени лица во сообраќајни несреќи

T-47: Killed and injured persons in traffic accidents

	Број на загинати лица Number of killed persons				Број на повредени лица Number of injured persons				
	вкупно	од тоа возачи	вкупно	од тоа возачи	вкупно	од тоа возачи	вкупно	од тоа возачи	
	total	of which drivers	total	of which drivers	total	of which drivers	total	of which drivers	
	2010		2011		2010		2011		
Вкупно	162	80	172	79	6 375	2 947	6 853	3 103	Total
до 6 години	4	-	5	-	220	4	192	3	under age of 6
7-9 години	1	-	1	-	185	12	217	13	7-9 years
10-14 години	2	1	2	-	268	43	248	41	10-14 years
15-17 години	3	2	3	-	310	100	287	88	15-17 years
18-20 години	9	5	8	1	609	200	659	197	18-20 years
21-24 години	13	6	14	7	709	320	752	340	21-24 years
25-64 години	102	56	100	58	3 722	2 125	4035	2253	25-64 years
65 години и повеќе	28	10	39	13	349	140	462	168	65 years and more
Непознато	-	-	-	-	3	3	1	-	Unknown
Пешаци-вкупно	32	-	39	-	1 020	-	1 035	-	Pedestrians - total
до 6 години	-	-	1	-	85	-	74	-	under age of 6
7-9 години	-	-	1	-	98	-	103	-	7-9 years
10-14 години	-	-	-	-	103	-	97	-	10-14 years
15-17 години	1	-	2	-	68	-	63	-	15-17 years
18-20 години	1	-	2	-	85	-	78	-	18-20 years
21-24 години	-	-	-	-	56	-	46	-	21-24 years
25-64 години	17	-	12	-	406	-	407	-	25-64 years
65 години и повеќе	13	-	21	-	119	-	167	-	65 years and more
Непознато	-	-	-	-	-	-	-	-	Unknown
Возачи на велосипеди и патници-вкупно	7	7	10	10	270	266	281	276	Drivers and passengers of cycles - total
до 6 години	-	-	-	-	5	4	3	3	under age of 6
7-9 години	-	-	-	-	13	11	12	11	7-9 years
10-14 години	-	-	-	-	29	29	31	29	10-14 years
15-17 години	-	-	-	-	22	22	19	19	15-17 years
18-20 години	-	-	-	-	18	18	33	17	18-20 years
21-24 години	-	-	-	-	10	9	15	15	21-24 years
25-64 години	2	2	7	7	125	125	119	134	25-64 years
65 години и повеќе	5	5	3	3	48	48	49	48	65 years and more
Непознато	-	-	-	-	-	-	-	-	Unknown

T-47: Загинати и повредени лица во сообраќајни несреќи

T-47: Killed and injured persons in traffic accidents

	Број на загинати лица Number of killed persons				Број на повредени лица Number of injured persons				
	вкупно total	од тоа возачи of which drivers	вкупно total	од тоа возачи of which drivers	вкупно total	од тоа возачи of which drivers	вкупно total	од тоа возачи of which drivers	
	2010		2011		2010		2011		
Возачи на мопеди и патници	6	6	4	4	280	230	232	209	Drivers and passengers of mopeds - total
до 6 години	-	-	-	-	-	-	1	-	under age of 6
7-9 години	-	-	-	-	3	1	3	2	7-9 years
10-14 години	-	-	-	-	9	4	9	8	10-14 years
15-17 години	1	1	-	-	42	29	21	16	15-17 years
18-20 години	-	-	-	-	37	27	31	21	18-20 years
21-24 години	-	-	-	-	30	26	20	18	21-24 years
25-64 години	4	4	1	1	145	129	134	131	25-64 years
65 години и повеќе	1	1	3	3	14	14	13	13	65 years and more
Непознато	-	-	-	-	-	-	-	-	Unknown
Возачи на мотоцикли и патници	12	11	11	11	556	445	515	420	Drivers and passengers of motorcycles
до 6 години	-	-	-	-	3	-	-	-	under age of 6
7-9 години	-	-	-	-	1	-	2	-	7-9 years
10-14 години	1	1	-	-	19	9	8	4	10-14 years
15-17 години	-	-	-	-	44	31	51	37	15-17 years
18-20 години	-	-	-	-	87	62	81	53	18-20 years
21-24 години	1	1	3	3	84	62	82	61	21-24 years
25-64 години	9	8	7	7	301	267	283	258	25-64 years
65 години и повеќе	1	1	1	1	16	13	8	7	65 years and more
Непознато	-	-	-	-	1	1	-	-	Unknown
Возачи на патнички автомобили и патници	94	48	91	45	3 935	1 842	4 466	2 031	Drivers and passengers of passenger vehicles
до 6 години	4	-	4	-	123	-	114	-	under age of 6
7-9 години	1	-	-	-	69	-	96	-	7-9 years
10-14 години	1	-	2	-	99	1	94	-	10-14 years
15-17 години	1	1	-	-	126	15	117	11	15-17 years
18-20 години	8	5	6	1	369	87	430	101	18-20 years
21-24 години	12	5	11	4	509	215	567	237	21-24 years
25-64 години	61	35	60	35	2 509	1 465	2847	1593	25-64 years
65 години и повеќе	6	2	8	5	129	57	200	89	65 years and more
Непознато	-	-	-	-	2	2	1	-	Unknown

T-47: Загинати и повредени лица во сообраќајни несреќи

T-47: Killed and injured persons in traffic accidents

	Број на загинати лица Number of killed persons				Број на повредени лица Number of injured persons				
	вкупно	од тоа возачи	вкупно	од тоа возачи	вкупно	од тоа возачи	вкупно	од тоа возачи	
	total	of which drivers	total	of which drivers	total	of which drivers	total	of which drivers	
	2010		2011		2010		2011		
Возачи и патници на автобуси, трелејбуси-вкупно	-	-	1	-	66	11	65	9	Drivers and passengers of buses, trolleybuses - total
до 6 години	-	-	-	-	-	-	-	-	under age of 6
7-9 години	-	-	-	-	-	-	1	-	7-9 years
10-14 години	-	-	-	-	-	-	3	-	10-14 years
15-17 години	-	-	-	-	2	-	5	-	15-17 years
18-20 години	-	-	-	-	3	-	4	-	18-20 years
21-24 години	-	-	-	-	2	-	3	-	21-24 years
25-64 години	-	-	1	-	48	10	35	8	25-64 years
65 години и повеќе	-	-	-	-	11	1	14	1	65 years and more
Непознато	-	-	-	-	-	-	-	-	Unknown
Возачи и патници на товарни патни возила-вкупно	7	6	5	4	158	101	171	105	Drivers and passengers of goods road vehicles - total
до 6 години	-	-	-	-	1	-	-	-	under age of 6
7-9 години	-	-	-	-	1	-	-	-	7-9 years
10-14 години	-	-	-	-	3	-	3	-	10-14 years
15-17 години	-	-	-	-	2	-	4	2	15-17 years
18-20 години	-	-	-	-	5	3	8	-	18-20 years
21-24 години	-	-	-	-	14	5	13	8	21-24 years
25-64 години	7	6	5	4	130	92	139	92	25-64 years
65 години и повеќе	-	-	-	-	2	1	4	3	65 years and more
Непознато	-	-	-	-	-	-	-	-	Unknown
Други лица -вкупно	4	2	11	5	90	52	88	53	Other persons - total
до 6 години	-	-	-	-	3	-	-	-	under age of 6
7-9 години	-	-	-	-	-	-	-	-	7-9 years
10-14 години	-	-	-	-	6	-	3	-	10-14 years
15-17 години	-	-	2	1	4	3	7	3	15-17 years
18-20 години	-	-	-	-	5	3	8	5	18-20 years
21-24 години	-	-	-	-	4	3	6	1	21-24 years
25-64 години	2	1	6	3	58	37	57	37	25-64 years
65 години и повеќе	2	1	3	1	10	6	7	7	65 years and more
Непознато	-	-	-	-	-	-	-	-	Unknown

T-48: Патни сообраќајни несреќи и настрадани лица според временскиот период и околината на патот

T-48: Road traffic accident according to time of occurrence and surroundings

	Број на несреќи		Вкупно		Број на загинати и повредени лица				
	Number of accidents		total		загинати		повредени		
	2010	2011	2010	2011	2010	2011	2010	2011	
Вкупно несреќи	4 223	4 462	6 537	7 025	162	172	6 375	6 853	Total accidents
Според локација									By location
Автопатишта	387	430	756	818	48	43	708	775	Motorways
Во населба (без автопатишта)	3 035	3 210	4 317	4 632	55	72	4 262	4 560	Inside built-up areas (without motorways)
Вон населба (без автопатишта)	801	822	1 464	1 575	59	57	1 405	1 518	Outside built-up areas (without motorways)
Според условите на патот									By light condition
Дневни	2 450	2 587	3 585	3 867	84	73	3 501	3 794	Daylight
Самрак (или непознато)	319	317	546	530	23	24	523	506	Twilight (or unknown)
Ноќни	1 454	1 558	2 406	2 628	55	75	2 351	2 553	Darkness
Според коловозот									By road condition
Сув коловоз	3 382	3 828	5 123	5 915	130	148	4 993	5 767	Dry road surface
Друг (влажен, лизгав и др.)	841	634	1 414	1 110	32	24	1 382	1 086	Other (wet, icy, etc.)

T-49: Загинати и повредени лица во сообраќајни несреќи во кои е вклучено едно или повеќе лица под дејство на алкохол

T-49: Killed and injured persons in road traffic accidents involving one or more persons under the influence of alcohol

	2009	2010	2011	
Несреќи во кои лицата се загинати или повредени	133	155	160	Accident involving personal injury or death
Загинати лица	4	2	-	Persons killed
Повредени лица	189	237	238	Persons injured
Пешаци и возачи под дејство на алкохол, учесници во несреќите-вкупно	187	218	214	Pedestrians and drivers under the influence of alcohol, involved in accidents - total
Пешаци	-	-	-	Pedestrians
Возачи на велосипеди	25	21	26	Drivers of cycles
Возачи на мопеди	-	-	-	Drivers of mopeds
Возачи на мотоцикли	21	18	13	Drivers of motorcycles
Возачи на патнички автомобили	128	167	166	Drivers of passenger cars
Возачи на други возила	-	-	-	Drivers of other vehicles
Други лица	13	12	9	Other persons

БРОЕЊЕ НА СООБРАЌАЈОТ НА МЕЃУНАРОДНИТЕ ПАТИШТА ВО 2010

Пописот на сообраќајот на патиштата, според терминологијата, е познат како броење на сообраќајот.

Броењето се спроведува како редовна активност секоја година. На секои пет години, а во согласност со Резолуцијата на Комитетот за внатрешен транспорт на Европската економска комисија на Обединетите нации и во согласност со владите на земјите, се врши попис на сообраќајот на главните меѓународни патишта, Е патната мрежа, усогласен со одредбите на Меѓународниот договор за главните меѓународни патишта (АГР) од 1975 година и анексите по тој договор.

Во пописот се користат унифицирани дефиниции за патиштата и белезите на сообраќајот усогласени со Препораките на Комитетот за внатрешен сообраќај со што се обезбедува меѓународна споредливост на податоците.

Пописот се спроведува според однапред утврдени денови за броење на возилата, по категории на места кои се, исто така, однапред познати. Броењето се врши со помош на автоматски бројачи и рачно со лица обучени за тоа.

Пресметката на густината на сообраќајот по делници, пресметката на сообраќајот по видови и по периоди во годината се врши според т.н. Женевска формула.

Во табелата, **Должина на делови од Е патот** според просечниот годишен дневен сообраќај, е прикажана просечната дневна густина на сообраќајот и должината на делницата со соодветна густина. Податоците се однесуваат на сообраќајот од 2010 и 2005 година со што се дава можност за споредба на податоците.

Постои разлика во должината на километрите од редовните статистички податоци и податоците од пописот поради доследното користење на дефинициите за Е патната мрежа каде што дел од патиштата низ населените места не се земени предвид во Пописот на сообраќајот.

Во табелата, **Должина и искористеност на патиштата**, се прикажани податоците за поминатите километри на меѓународните Е патишта според категоријата на возилата. Категоризацијата е преземена од Препораките на Комитетот за внатрешен транспорт според кои:

Категоријата А опфаќа: моторни возила со не повеќе од 3 тркала (мотоцикли со или без приколка, вклучувајќи моторни скутери и моторни трицикли);

Категоријата Б опфаќа: патнички и лесни товарни возила (возила, вклучувајќи и каравани, со не повеќе од девет седишта вклучувајќи го и седиштето на возачот, и лесни комбиња со максимум дозволена носивост не поголема од 3.5 тони). Овие возила се регистрирани како такви, без оглед на тоа дали се со или без приколка, вклучувајќи ги и караваните и рекреативните возила;

Категоријата Ц опфаќа: товарни патни возила (камиони со максимум дозволена носивост повеќе од 3.5 тони, камиони со една или повеќе приколки, влекачи со полуприколка и со една или повеќе приколки; влекачи со една или повеќе приколки) и специјални возила (земјоделски трактори, специјални возила како валјаци на сопствен погон, булдожери, подвижни кранови и војни тенкови и други патни моторни возила на друго место неспомнати);

Категорија Д опфаќа: автобуси, меѓуградски автобуси и трелејбуси.

Во табелата **Просечен годишен дневен сообраќај** се прикажани податоци за должината на патот според местата на броење, бројот на лентите на патот, просечната дневна густина на сообраќајот и застапеноста на сообраќајот со тешки моторни возила во проценти.

Податоците од Пописот на сообраќајот се публикуваат во Билтенот на Обединетите нации.

TRAFFIC COUNTING ON THE INTERNATIONAL ROADS IN 2010

According to the terminology, the road traffic census is known as traffic counting.

The counting is conducted as a regular activity each year. A traffic census on the main international roads, the E road network, is conducted every five years, in accordance with the Resolution of the Inland Transport Committee of the United Nations Economic Commission for Europe and in accordance with the Governments of the countries. The census is harmonised with the provisions of the European Agreement on Main International Traffic Arteries (AGR) from 1975 and the annexes to that agreement.

The census utilises unified definitions for roads and traffic topics that are in accordance with the Recommendations of the Inland Transport Committee, thereby ensuring international comparability of data.

The census is conducted according to previously determined days for traffic counting and by categories of places that are also previously specified. The counting is performed by automatic counters and manually by persons trained to conduct the counting.

The calculation of traffic density by road sections and of traffic by types and by periods of the year is conducted according to the so-called Geneva formula.

According to annual daily traffic, in the table **Length of E road sections** is presented the annual daily traffic density and road section length with corresponding density. Data refer to the traffic in 2010 and 2005, which allows data comparability.

There is a difference between the **length in kilometres** from the regular statistical data and census data, because of the consistent application of the definitions for the E road network, where part of the roads in populated areas are not taken into consideration in the Traffic Census.

In the table Length and usage of roads, data are presented for kilometres travelled on the international E roads, by type of vehicle. The categorisation is taken over from the recommendations of the Inland Transport Committee, by which:

Category A includes: motor vehicles with no more than 3 wheels (motorcycles with or without sidecar, including motor scooters and motor tricycles).

Category B includes: passenger and light goods vehicles (vehicles, including station wagons, with not more than nine seats including the driver's seat and light vans with permissible maximum weight not bigger than 3.5 tonnes). Passenger and light vehicles are recorded as such, regardless if they are with or without a trailer, including caravans and recreational vehicles.

Category C includes: goods road vehicles (lorries with a permissible maximum weight of more than 3.5 tonnes, lorries with one or more trailers; tractors with semi-trailers and one or more trailers; tractors with one or more trailers) and special vehicles (agricultural tractors, special vehicles such as self-propelled rollers, bulldozers, mobile cranes and army tanks and other road motor vehicles not specified elsewhere);

Category D includes: motor buses, coaches and trolleybuses.

In the table **Annual daily average traffic**, data are presented for the road length by place of counting, number of road lanes, average daily traffic density and presence of heavy motor vehicles traffic expressed in percentage.

Data from the Traffic Census are published in the United Nations Bulletin.

T-50: Должина на делови од Е-патот според просечниот годишен дневен сообраќај

T-50: Length of E-road sections according to the average annual daily traffic

	Должина на делницата, км Length of road section (km)		Total ¹⁾
	2005	2010	
Вкупно¹⁾	547.6	550.8	Total¹⁾
До 999	-	-	Up to 999
1000 - 1999	54.5	13.5	1000 - 1999
2000 - 3999	342.2	195.8	2000 - 3999
4000 - 5999	40.7	194.2	4000 - 5999
6000 - 9999	50.7	41.6	6000 - 9999
10000 - 14999	53.2	105.7	10000 - 14999
15000 - 19999	-	-	15000 - 19999
20000 - 24999	-	-	20000 - 24999
25000 - 29999	-	-	25000 - 29999
30000 - 39999	-	-	30000 - 39999
40000 - 49999	-	-	40000 - 49999
50000 - 59999	-	-	50000 - 59999
60000 - 79999	-	-	60000 - 79999
80000 - 99999	-	-	80000 - 99999
100000 - 119999	-	-	100000 - 119999
120000 - 149999	-	-	120000 - 149999
150000 и повеќе	-	-	150000 and over
Непознато	6.3	-	Unknow

1) Податоците се однесуваат на должината на Е-патиштата

1) Data refer to the length of the "E" roads

T-51: Должина и искористеност на патиштата, 2005-2010

T-51: Length and usage of the roads, 2005-2010

		Должина (км) Length (km)	Поминати километри (милиони годишно) Kilometres travelled (million annually)					
			вкупно total	категирија А category A	категирија Б category B	категирија Ц category C	категирија Д category D	
Вкупна должина	2005	1 705.4	178.7	2.4	130.7	39.3	6.3	Total length
	2010	1 724.1	178.4	2.2	143.5	27.1	5.6	
Вид на патот								Type of road
Сите Е-патишта	2005	547.6	59.1	0.6	49.5	7.6	1.4	All E-roads
	2010	550.8	63.1	0.1	55.2	6.1	1.7	
Вкупно не Е-патишта	2005	1 157.8	119.6	1.8	81.2	31.7	4.9	Total non-E-roads
	2010	1 173.3	115.3	2.1	88.3	21.0	3.9	
Автопати	2005	21.2	0.3	0	0.2	0.1	0	Motorways
	2010	37.0	0.6	0	0.3	0.2	0.1	
Експресни патишта	2005	-	-	-	-	-	-	Express roads
	2010	-	-	-	-	-	-	
Други не Е-патишта	2005	1 136.3	119.3	1.8	81	31.6	4.9	Other non-E-roads
	2010	1 136.3	114.7	2.1	88	2.08	3.8	

T-52: Податоци за густината на патниот сообраќај на пунктовите за броење на Е-патиштата, 2010

T-52: Data on motor traffic density at the counting posts on E-roads, 2010

Број на "Е" патот E-Road number	Број на пунктот Counting post number	Должина на делот од патот Length of road section	Стандардна широчина на делот од патот (м') Standard width of road section (m')	Број на ленти Number of lanes	Просечен годишен/дневен сообраќај Average annual daily motor traffic	Пораст (+) или опаѓање (-) во %, во споредба со 2005 г. % change in comparison with 2005	Застапеност на тешките моторни возила во (%) % of heavy motor vehicles
А	Б	В	Г	Д	Ѓ	Е	Ж
E75	МК1/А	11.4	7.5	2	6 327	100%	15%
E75	МК4/А	18.5	10.5(Д);7.5(Л)	3+2	7 307	-4%	14%
E75	МК3/Р	5.8	2x7.5	2+2	5 462	67%	14%
E75	МК6 и 7/А	34.1	7.5(Д);10.5(Л)	3+2	11 157	-23%	14%
E75	МК10/А	20.1	2x11.0	3+3	3 264	-37%	15%
E75	МК8/А	16.1	2x11.0	3+3	4 393	136%	19%
E75	МК9/А	16.5	2x11.0	3+3	4 362	99%	18%
E75	МК11/А	22.3	7.0	2	4 144	55%	22%
E75	МК808/Р	24.8	7.0	2	4 182	43%	15%
E75	МК2/А	4.6	2x11.0	3+3	6 348	88%	10%
E65	МК19/А	13.0	7.0	2	3 659	-9%	15%
E65	МК26/Р	9.4	2x9.5	6	4 475	%	5%
E65	МК22/А	33.2	2x11.0	3+3	10 820	15%	5%
E65	МК24/А	9.4	2x11.0	3+3	10 638	12%	4%
E65	МК26 и 27/А	24.1	2x7.5	2+2	10 328	-8%	4%
E65	МК28/А	45.8	7.0	2+2	4 754	39%	7%
E65	МК29/А	38.6	7.0	2	4 674	28%	9%
E65	МК25/А	14.8	7.0	2	4 864	42%	8%
E65	МК40/Р	5.0	7.0	2	10 238	%	7%
E65	МК51/А	38.0	6.0	2	2 391	-29%	6%
E65	МК50/А	34.4	8.0	2	3 434	31%	9%
E65	МК52/А	13.2	6.0	2	2 015	16%	8%
E852	МК32/А	13.0	6.0;9.0	2;3	3 021	200%	12%
E852	МК33/А	7.1	7.0	2	7 071	65%	5%
E871	МК14/А	30.7	6.2	2	2 114	6%	11%
E871	МК15/А	33.5	7.0	2	2 874	20%	7%
E871	МК16/А	13.5	6.5	2	1 647	4%	15%

ГРАДСКИ ТРАНСПОРТ

Извор на податоците за статистиката на градскиот превоз се редовните месечни и годишни извештаи што ги доставуваат деловните субјекти коишто според Националната класификација на дејностите вршат градски и приградски превоз.

Превозот на патници во градскиот превоз се искажува со бројот на превезените патници и поминатите километри и се однесува на градскиот и приградскиот превоз.

Превоз на патници во градски и приградски превоз се одвива во поголемите градови на Република Македонија, како што се: Скопје, Битола, Велес, Струмица, Кочани и Крива Паланка.

Податоците за превезените патници во градскиот превоз во најголем дел се однесуваат на превезените патници во градот Скопје.

Инфраструктура

Градска и приградска линија претставува линија чија почетна и завршна точка се наоѓа во рамките на градското подрачје, односно еден дел се наоѓа во градското подрачје, а другиот во приградска населба.

Должина на една линија претставува растојанието изразено во километри помеѓу почетната и последната (крајната) станица. Должината на линијата се пресметува само во една насока.

Транспортна опрема

Автобус претставува патничко моторно возило со седишта за повеќе од девет лица (вклучувајќи го и возачот) наменето исклучиво за превоз на патници.

Дефиниција на белезите

Патник е секое лице кое влегло во патнички автомобил да се превезе до одреденото место.

Поминати (возни) километри претставува единица-мерка со која се изразува движењето на патничкото возило на растојание од еден километар. Во поминатите километри се вклучуваат и километрите кога возилото се движи празно (без патници)

URBAN TRANSPORT

Data sources for urban transport statistics are the regular monthly and annual reports from business entities whose main activities according to the National Classification of Activities are urban and sub-urban transport.

Urban passenger transport - main indicators are passengers carried and passenger-kilometres and data include both urban and sub-urban transport.

Urban and sub-urban passenger transport is performed in major cities in the Republic of Macedonia such as: Skopje, Bitola, Veles, Strumica, Kochani and Kriva Palanka.

Data on passengers carried in urban transport refer in large part to the passengers carried in Skopje.

Infrastructure

Urban and sub-urban line is considered to be a line whose start and end point are located within an urban area, or a part of it is located in an urban area, and the other part in a sub-urban area.

Length of the line is the distance between the start and the end point, expressed in kilometres. The length of the line is calculated in one direction only.

Transport equipment

Bus - passenger road motor vehicle designed to seat more than nine persons (including the driver), intended exclusively for the transport of passengers.

Definitions

Passenger - any person who enters a bus for the purpose of being transported to a destination.

Vehicle-kilometre - unit of measurement representing the movement of a road motor vehicle over one kilometre. It includes movements of empty road motor vehicles (without passengers).

T-53: Градски транспорт
T-53: Urban transport

	2007	2008	2009	2010	2011	
Линии						Lines
Број	167	148	136	145	141	Number
Должина во км	4 073	3 417	2 096	2 394	2262	Length in km
Автобуси						Buses
Број	722	670	651	650	725	Number
Седишта и стоења	82 522	77 163	74 775	74 178	79973	Seating and standing capacity
Просечен број на возила во возниот парк на крајот на годината	722	670	651	650	725	Average number of vehicles in rolling stock at the end of the year
Просечен број на возила во сообраќајот на крајот на годината	380	408	355	494	466	Average number of vehicles in use at the end of the year
Потрошено погонско гориво (бензин, дизел), во тони	9 003	9 020	6 877	8 864	10660	Consumed fuel (gasoline, gas oil), in tonnes
Работа на автобусите						Buses in use
Поминати километри, во илјади	26 710	25 432	25 355	26 368	27187	Kilometres travelled, in '000
Просечен пат на 1 автобус годишно, во км	36 994	37 958	38 948	41 072	37499	Average distance travelled per bus per year, in km
Превезени патници, во илјади	61 147	64 378	65 151	64 120	67072	Passengers carried, in '000
Просечно превезени патници по 1 автобус годишно, во илјади	85	96	100	100	93	Average number of passengers carried per bus per year, in '000

T-54: Број на превезени патници по градови, во илјади
T-54: Number of passengers carried, by cities, in '000

	2007	2008	2009	2010	2011	
Битола	264	381	328	428	329	Bitola
Велес	583	194	179	140	127	Veles
Крива Паланка	115	48	38	36	27	Kriva Palanka
Скопје	59 102	63 198	64 166	63 079	66060	Skopje
Кочани	586	444	339	314	341	Kochani
Струмица	314	113	101	123	188	Strumitsa

T-55: Градски превоз
T-55: Urban transport

	Број на опфатени градови Number of cities covered	Автобуси Buses		Поминати километри во илјади Kilometres travelled, in '000	Превезени патници во илјади Passengers carried, in '000
		број number	седишта и стоења seating and standing capacity		
2003	15	889	100 642	34 325	94 744
2004	10	862	98 552	31 611	84 060
2005	8	806	92 636	29 651	78 009
2006	8	773	87 846	28 876	66 687
2007	7	722	82 522	26 710	61 147
2008	6	670	77 163	25 432	64 378
2009	6	651	74 775	25 355	65 151
2010	6	650	74 178	26 368	64 120
2011	6	725	79 973	27 187	67 072

T-56: Линии, средства и потрошено гориво во градскиот превоз, 2011
T-56: Lines, means and consumed fuel in urban transport, 2011

	Линии		Превозни средства			Потрошено гориво	
	Lines		Means of transport			Consumed fuel	
	број	должина во км	број	седишта и стоења	просечен број на возила на работа во текот на годината	дизел во тони	
	number	length in km	number	seating and standing capacity	average number of vehicles in use during the year	gas oil in tonnes	
РЕПУБЛИКА МАКЕДОНИЈА							REPUBLIC OF MACEDONIA
Автобуси	141	2262	725	79 973	466	10 660	Buses
Скопје	96	1420	677	75 357	428	10 248	Skopje
Битола	6	89	13	1 014	10	73	Bitola
Велес	2	15	3	60	3	18	Veles
Кочани	16	252	15	1 343	11	115	Kochani
Крива Паланка	6	191	2	117	2	26	Kriva Palanka
Струмица	15	295	15	2 082	12	180	Strumitsa

T-57: Некои показатели за искористеноста на средствата на деловните субјкти во градскиот превоз
T-57: Some indicators of the utilisation of the transport means of the business entities in urban transport

	Скопје		Битола		Велес		Кочани		Крива Паланка		Струмица		
	Skopje		Bitola		Veles		Kochani		Kriva Palanka		Strumitsa		
	2010	2011	2010	2011	2010	2011	2010	2011	2010	2011	2010	2011	
Просечен број на возила во паркот	598	677	15	13	3	3	15	15	4	2	15	15	Average number of vehicles in rolling stock
Просечен број на употребени возила	459	428	7	10	3	3	10	11	3	2	12	12	Average number of vehicles in use
Просечен пат на 1 возило годишно, во илјади км	42.6	38.8	18.3	22.4	47.7	19.3	21.6	25.3	8.8	13.5	8.2	12.5	Average distance travelled per vehicle per year, in '000 km
Просечен број на патници со 1 возило годишно, во илјади	105	98	28	25	47	42	21	23	9	14	8	13	Average number of passengers per vehicle per year, in '000

T-58: Работа на превозните средства во градскиот превоз, 2011
T-58: Means of transport in use in urban transport, 2011

	Работа на превозните средства		Превезени патници во илјади	Просечно превезени патници со 1 возило годишно во илјади	
	Means of transport in use				
	поминати км на возилата во илјади	просечен пат на 1 возило годишно во илјади км	Passengers carried, in '000	Average number of passengers carried per vehicle per year, in '000	
	Kilometres travelled by vehicles, in '000	average distance travelled per vehicle per year, in '000 km			
РЕПУБЛИКА МАКЕДОНИЈА					REPUBLIC OF MACEDONIA
Автобуси	27 187	37.5	67 072	92.51	Buses
Скопје	26 269	38.8	66 060	97.58	Skopje
Битола	292	22.5	329	25.31	Bitola
Велес	58	19.3	127	42.33	Veles
Кочани	353	23.5	341	22.73	Kochani
Крива Паланка	27	13.5	27	13.5	Kriva Palanka
Струмица	188	12.5	188	12.53	Strumitsa

ТАКСИ ТРАНСПОРТ

Извор на податоците за статистиката на такси превозот се редовните годишни истражувања што ги доставуваат деловните субјекти коишто според Националната класификација на дејности вршат такси превоз.

Истражувањето за такси превоз на патници за првпат е спроведено во 1998 година како редовно годишно истражување.

Со статистичкото истражување за такси превозот на патници се опфатени такси компании - здруженија во повеќе градови и населени места во Република Македонија и дел од такси превозниците - поединци.

Податоците за превезените патници и поминатите километри во такси превозот се однесуваат на превозот извршен во градското, приградското и меѓуградското подрачје.

Во такси превозот на патници, патниците се превезуваат на повик (телефонски) со такси компанијата.

Инфраструктура

Сите патишта од патната мрежа во градското, приградското и меѓуградското подрачје.

Транспортна опрема

Патнички автомобили се возила конструирани исклучиво или пред сè за превоз на едно или повеќе лица.

Дефиниција на белезите

Патник е секое лице кое влегло во патнички автомобил да се превезе до одреденото место.

Поминати (возни) километри претставува единица-мерка со која се изразува движењето на патничкото возило на растојание од еден километар. Во поминатите километри се вклучуваат и километрите кога возилото се движи празно (без патници).

TAXI TRANSPORT

Data sources for taxi transport statistics are the regular annual reports from business entities whose main activity according to the National Classification of Activities is taxi transport.

The survey on taxi transport of passengers was carried out for the first time in 1998, as a regular annual survey.

The statistical survey on taxi transport of passengers covers the taxi companies in several towns and inhabited places in the Republic of Macedonia, and covers a part of the individual taxi transporters.

Data on passengers carried and kilometres travelled in taxi transport refer to transport actually performed on urban, sub-urban and intercity roads.

Taxi transport is performed by passengers calling a dispatch office of a taxi company.

Infrastructure

All roads of the urban, sub-urban and intercity road network.

Transport equipment

Passenger vehicle - a road motor vehicle, designed exclusively or primarily to carry one or more persons.

Definitions

Passenger - any person who enters a passenger vehicle for the purpose of being transported to a destination.

Vehicle-kilometre - unit of measurement representing the movement of a road motor vehicle over one kilometre. It includes movements of empty road motor vehicles (without passengers).

T-59: Такси транспорт

T-59: Taxi transport

	2009	2010	2011	
Патнички автомобили, број	2 497	2 468	2 209	Passenger cars, number
Поминати километри вкупно, во илјади	119 398	67 519	83 349	Kilometres travelled, total, in '000
градски и приградски превоз	110 108	60 223	74 276	urban and suburban transport
меѓуградски превоз	9 290	7 296	9 073	intercity transport
Превезени патници, во илјади	43 685	38 063	32 116	Passengers carried, in '000
Потрошувачка на гориво				Fuel consumption
бензин (тони)	1 953	986	649	Gasoline (tonnes)
дизел (тони)	6 762	3 918	4 949	Gas oil (tonnes)
течен нафтен гас (тони)	4 040	2 435	3 189	LPG (tonnes)

ПАРКИРАЛИШТА И ГАРАЖИ

Извор на податоците за статистиката на паркиралишта и гаражи се извештаите кои во рамките на редовните годишни истражувања ги доставуваат деловните субјекти коишто според Националната класификација на дејностите вршат услуги за паркирање и гаражирање.

Податоците за паркиралишта и гаражи се однесуваат на јавните претпријатија за паркиралишта.

Дефиниција на белезите

Паркиралишта и гаражи - вкупен број на објекти за јавно паркирање и гаражирање.

Површина - вкупната површина на која се обележани местата за паркирање и гаражирање, како и површината којашто се користи за да се изврши паркирањето.

Места за паркирање и гаражирање - вкупен број на места исклучиво за паркирање и гаражирање.

PARKING LOTS AND GARAGES

Data sources for statistics on parking lots and garages are the regular annual reports submitted by business entities whose main activity according to the National Classification of Activities is providing parking and garage services.

Data on parking lots and garages refer to public enterprises that provide parking services.

Definitions

Parking lots and garages - total number of structures for public parking and garages.

Area - represents the total area with marked parking spaces and garages, as well as the area used for performing the parking.

Parking spaces - total number of spaces used only for parking and garaging.

T-60: Паркиралишта и гаражи

T-60: Parking lots and garages

	2009	2010	2011	
Вкупно	63	73	93	Total
Паркиралишта, број	61	70	83	Parking lots, number
Покриени гаражи, број	2	2	6	Covered garages, number
Катни гаражи	-	1	4	Multi-storey car parks
Вкупно	7 850	9 334	11949	Total
Број на места за паркирање	7 280	8 508	9494	Number of parking spaces
Број на места за гаражирање	570	826	2455	Number of garage spaces

ЦЕВОВОДЕН ТРАНСПОРТ-НАФТОВОД

Извор на податоците за статистиката на цевоводниот транспорт се извештаите кои во рамките на редовните годишни истражувања ги доставуваат деловните субјекти коишто според Националната класификација на дејностите вршат пренос на нафта.

Податоците за превезените стоки и тонските километри во цевоводниот транспорт-нафтоводот се однесуваат на преносот извршен од границата со Грција до Скопје.

Инфраструктура

Нафтовод

Поврзани цевки низ кои, по натовувањето, се движат природни или рафинирани продукти на петролеј.

Носечки капацитет на нафтоводот

Максималните тони на продукти кои можат да се пренесат по нафтовод за време на дадениот период.

Дефиниција на белезите

Транспортирани стоки се сите природни или рафинирани продукти на петролеј пренесени по нафтовод.

Тонски километри претставува единица-мерка за транспорт која се однесува на еден тон стоки по нафтовод на растојание од еден километар.

PIPELINE TRANSPORT-OIL TRANSPORT

Data sources for pipeline transport statistics are the regular annual reports submitted by business entities whose main activity according to the National Classification of Activities is oil transport.

Data on goods carried and tonne-kilometres in oil transport refer to the transport from the border with Greece to Skopje.

Infrastructure

Oil pipeline

Pipes for the movement of crude or refined liquid petroleum products by pumping.

Carrying capacity of an oil pipeline

Maximum tonnage of products that the oil pipeline may move during the specified period.

Definitions

Goods transported by oil pipeline

Any crude or refined liquid petroleum products moved by oil pipelines.

Tonne-kilometre by oil pipeline

Unit of measurement of transport which represents transport of one tonne of goods by oil pipeline over one kilometre.

T-61: Цевоводен транспорт - нафтовод

T-61: Oil pipeline transport

	2009	2010	2011	
Превезена стока во илјади тони	1 002	857	684	Goods carried, in '000 tonnes
Тонски километри, милиони	144	123	98	Tonne-kilometres, in '000.000

Лектор на македонски јазик: Јасмина Ѓорѓиева

Macedonian Language editor: Jasmina Gjorgieva

Лектор на англиски јазик: Милан Василев

English Language editor: Milan Vasilev

Статистички преглед: Транспорт и други услуги, 2011 - ISSN 1857-5196

Транспорт и други услуги, 2011 година - ISBN 978-608-227-090-6

Statistical review: Transport and other services, 2011 - ISSN 1857-5196

Transport and other services, 2011 - ISBN 978-608-227-090-6

Излегува еднаш годишно

Annual review

Страници / Pages: 102