





## ТРАНСПОРТ И ДРУГИ УСЛУГИ, 2010

## TRANSPORT AND OTHER SERVICES, 2010



СТАТИСТИЧКИ ПРЕГЛЕД: *Транспорт, туризам и други услуги*  
STATISTICAL REVIEW: *Transport, tourism and other services*

8.4.11.03  
700



РЕПУБЛИКА МАКЕДОНИЈА  
ДРЖАВЕН ЗАВОД ЗА СТАТИСТИКА

REPUBLIC OF MACEDONIA  
STATE STATISTICAL OFFICE

## ТРАНСПОРТ И ДРУГИ УСЛУГИ, 2010

## TRANSPORT AND OTHER SERVICES, 2010

**СТАТИСТИЧКИ ПРЕГЛЕД:** *Транспорт и други услуги*  
**STATISTICAL REVIEW:** *Transport and other services*

**8.4.11.03**  
**700**

Скопје, септември 2011 / Skopje, September 2011

**Издавач:**

ДРЖАВЕН ЗАВОД ЗА СТАТИСТИКА НА РЕПУБЛИКА МАКЕДОНИЈА,  
ул. "Даме Груев" бр.4, Скопје

**Publisher:**

STATE STATISTICAL OFFICE OF THE REPUBLIC OF MACEDONIA,  
"Dame Gruev"- 4, Skopje

Телефон/Phone +389/02/3295-600

Факс/Fax +389/02/3111-336

WEB-страница/WEB site: <http://www.stat.gov.mk>

**Одговара**

м-р Благица Новковска, директор

**Person responsible:**

Blagica Novkovska M.Sc., Director

**ВЕ МОЛИМЕ ПРИ КОРИСТЕЊЕТО НА ОВАА ПУБЛИКАЦИЈА, НАВЕДЕТЕ ГО ИЗВОРОТ  
WHEN USING DATA CONTAINED HERE, PLEASE CITE THE SOURCE**

CIP - Каталогизација во публикација  
Национална и универзитетска библиотека "Св. Климент Охридски", Скопје

31:656(497.7)"2010"  
656(497.7)"2010"(083.41)

ТРАНСПОРТ и други услуги 2010 = Transport and other services 2010. - Скопје : Државен завод за статистика на Република Македонија = Skopje : State Statistical Office of the Republic of Macedonia, 2011. - 80 стр. : табели ; 29 см. - (Статистички преглед / Државен завод за статистика на Република Македонија. Транспорт, туризам и други услуги = Statistical review /State Statistical Office of the Republic of Macedonia, ISSN 0580-454X. Transport, tourism and other services, ISSN 1857-5196; 8.4.11.03(700))

Текст напоредно на мак. и англ. јазик

ISBN 978-608-227-046-3

а) Сообраќај - Македонија - 2010 - Статистика  
COBISS.MK-ID 89532170

## ПРЕДГОВОР

Во статистичкиот преглед Транспорт и други комуникации се презентирани статистичките податоци за состојбите во македонскиот транспорт според повеќе белези. Во истражувањата од областа на патниот, градскиот и железничкиот транспорт се користени дефиниции и стандарди од Методолошкиот материјал бр. 8.8.08.01 - Методологија на статистиката за транспорт издадена од Државниот завод за статистика на Република Македонија.

Се надеваме дека обемот на податоците и начинот на нивната презентација во овој преглед на корисниците ќе им овозможи брзо и лесно да ги анализираат состојбите и движењата во сообраќајот.

Секоја добронамерна забелешка и сугестија од страна на корисниците на податоците, со задоволство ќе биде прифатена.

Скопје, септември 2011

Заменик раководител на сектор,  
Мирјана Бошњак

## PREFACE

Presented in the statistical review Transport and Other Communications are detailed data about various transport indicators in the Republic of Macedonia. The surveys in the field of road, urban and railway transportation employ definitions and standards from the Methodological Material No.8.8.08.01 - Glossary for Transport Statistics, issued by the State Statistical Office.

We hope that the coverage of data and way of their presentation in this statistical review will allow users to quickly and easily analyse the situation and trends in the transport sector.

All remarks and suggestions from data users will be greatly appreciated.

Skopje, September 2011

Deputy Head of sector  
Mirjana Boshnjak

## Содржина

Страница

<b>ПРЕДГОВОР</b> .....	<b>3</b>
<b>МЕТОДОЛОШКИ ОБЈАСНУВАЊА</b> .....	<b>8</b>
Транспорт и други услуги .....	10
Транспорт и други услуги .....	10
Структура на превезени патници, 2010 .....	11
Структура на превезена стока, 2010 .....	11
<b>ЖЕЛЕЗНИЧКИ ТРАНСПОРТ</b> .....	<b>12</b>
Железничка мрежа и опрема .....	14
Превезени патници и стока во железничкиот превоз .....	14
Промет на патници на железнички станици во избрани општини .....	15
Промет на стока на железнички станици во избрани општини .....	16
Промет на патници и стока во избрани градови .....	17
<b>ЕЗЕРСКИ ТРАНСПОРТ</b> .....	<b>18</b>
Езерски транспорт .....	18
<b>ВОЗДУХОПЛОВЕН ТРАНСПОРТ</b> .....	<b>19</b>
Промет на воздухоплови на домашни и странски компании на аеродромите .....	21
Промет на патници на домашни и странски воздухопловни компании на аеродромите.....	24
Промет на товар на домашни и странски воздухопловни компании на аеродромите.....	27
Промет на пошта на домашни и странски воздухопловни компании на аеродромите.....	30
Промет на товар, пошта и патници во воздухопловниот превоз .....	33
<b>ПАТЕН ТРАНСПОРТ</b> .....	<b>34</b>
Патишта и категоризација на патиштата.....	36
Преглед на локални патишта, состојба 31. 12. 2010 .....	37
Преглед на мостови на локални патишта, состојба 31.12. 2010 .....	39
Регистрирани патни моторни и приклучни возила .....	41
Регистрирани патни моторни и приклучни превозни средства во 2010.....	42
Регистрирани патни моторни и приклучни превозни средства, приватен сектор, 2010 .....	43
Регистрирани патни моторни и приклучни превозни средства, прва регистрација, 2010 .....	44
Регистрирани патни моторни и приклучни превозни средства, приватен сектор, прва регистрација, 2010.....	45
Патни моторни и приклучни возила според видот и годината на производство, 31. 12. 2010 .....	46
Патни моторни и приклучни возила според видот и годината на производство, 31. 12. 2010 .....	46
Патни моторни возила според видот на горивото.....	47
Патни моторни возила според видот на горивото, 2010.....	48
Патен транспорт .....	53
Работа на автобусите во патничкиот превоз .....	53
Превоз на патници и стока во патниот транспорт.....	54
Превезена стока во товарниот патен превоз по видови .....	55
Преминување на патници на поважните гранични премини.....	56

<b>СООБРАЌАЈНИ НЕСРЕЌИ НА ПАТИШТАТА ВО ПАТНИОТ СООБРАЌАЈ .....</b>	<b>57</b>
Сообраќајни несреќи со настрадани лица.....	61
Сообраќајни несреќи според грешките на учесниците во сообраќајот.....	61
Настрадани лица според категоријата на учесниците .....	62
Настрадани лица според видот на сообраќајната несреќа.....	63
Загинати и повредени лица во сообраќајни несреќи .....	64
Загинати и повредени лица во сообраќајни несреќи .....	65
Загинати и повредени лица во сообраќајни несреќи во кои е вклучено едно или повеќе лица под дејство на алкохол.....	66
<b>БРОЕЊЕ НА СООБРАЌАЈОТ НА МЕЃУНАРОДНИТЕ ПАТИШТА ВО 2005.....</b>	<b>67</b>
Должина на делови од "Е" патот според просечниот годишен дневен сообраќај.....	69
Должина и искористеност на патиштата, 2000-2005.....	69
Податоци за густината на патниот сообраќај на пунктовите за броење на "Е" патиштата, 2005 .....	70
<b>ГРАДСКИ ТРАНСПОРТ.....</b>	<b>71</b>
Градски транспорт .....	72
Број на превезени патници по градови, во илјади .....	72
Градски превоз .....	73
Линии, средства и потрошено гориво во градскиот превоз, 2010.....	73
Некои показатели за искористеноста на средствата на деловните субјекти во градскиот превоз.....	74
Некои показатели за искористеноста на средствата на деловните субјекти во градскиот превоз .....	74
Работа на превозните средства во градскиот превоз, 2010 .....	74
<b>ТАКСИ ТРАНСПОРТ.....</b>	<b>75</b>
Такси транспорт .....	75
<b>ПАРКИРАЛИШТА И ГАРАЖИ.....</b>	<b>76</b>
Паркиралишта и гаражи.....	76
<b>ЦЕВОВОДЕН ТРАНСПОРТ - НАФТОВОД .....</b>	<b>77</b>
Нафтовод.....	77

## Contents

Page

<b>PREFACE</b> .....	<b>3</b>
<b>METHODOLOGICAL EXPLANATIONS</b> .....	<b>9</b>
Transport and other services .....	10
Transport and other services .....	10
Structure of passengers transport, 2010 .....	11
Structure of goods transport, 2010 .....	11
<b>RAILWAY TRANSPORT</b> .....	<b>13</b>
Railway network and equipment.....	14
Passengers and goods carried in railway transport.....	14
Passenger traffic at railway stations in selected municipalities .....	15
Goods traffic at railway stations in selected municipalities.....	16
Passenger and goods traffic in selected cities .....	17
<b>LAKE TRANSPORT</b> .....	<b>18</b>
Lake transport.....	18
<b>AIR TRANSPORT</b> .....	<b>20</b>
Traffic of domestic and international airline companies at the airports.....	21
Passenger traffic of domestic and international airline companies at the airports.....	24
Freight traffic of domestic and international airline companies at the airports.....	27
Mail traffic of domestic and international airline companies at the airports .....	30
Freight, mail and passenger traffic in air transport .....	33
<b>ROAD TRANSPORT</b> .....	<b>35</b>
Roads and road categories .....	36
Overview of local roads, situation 31.12. 2010.....	37
Overview of bridges on local roads, situation 31.12.2010.....	39
Registered road motor vehicles and trailers .....	41
Registered road motor vehicles and trailers in 2010 .....	42
Registered road motor vehicles and trailers, private sector, 2010.....	43
Registered road motor vehicles and trailers, first registration, 2010 .....	44
Registered road motor vehicles and trailers, private sector, first registration, 2010 .....	45
Road motor vehicles and trailers according to the type and year of production, 31.12.2010.....	46
Road motor vehicles and trailers according to the type and year of production, 31.12.2010.....	46
Road motor vehicles according to the type of fuel.....	47
Road motor vehicles according to the type of fuel, 2010.....	48
Road transport.....	53
Buses in use in passenger transport .....	53
Transport of passengers and goods in the road transport .....	54
Road transport of goods according to type.....	55
Passenger traffic at major border crossings.....	56

<b>Road traffic accidents .....</b>	<b>59</b>
Traffic accidents involving casualties .....	61
Traffic accidents according to the errors of traffic participants .....	61
Casualties according to the category of participants .....	62
Casualties according to the type of accident .....	63
Killed and injured persons in traffic accidents .....	64
Killed and injured persons in traffic accidents .....	65
Killed and injured persons in road traffic accidents involving one or more persons under the influence of alcohol .....	66
 <b>TRAFIFIC COUNTING ON THE INTERNATIONAL ROADS IN 2005.....</b>	 <b>68</b>
Length of "E" road sections according to the average annual daily traffic.....	69
Length and usage of the roads, 2000-2005.....	69
Data on motor traffic density at the counting posts on E-roads, 2005.....	70
 <b>URBAN TRANSPORT .....</b>	 <b>71</b>
Urban transport.....	72
Number of passengers carried, by cities, in '000.....	72
Urban transport.....	73
Lines, means and consumed fuel in urban transport, 2010.....	73
Some indicators of the utilisation of the transport means of the business entities in urban transport.....	74
Some indicators of the utilisation of the transport means of the business entities in urban transport.....	74
Means of transport in use in urban transport, 2010.....	74
 <b>TAXI TRANSPORT .....</b>	 <b>75</b>
Taxi transport.....	75
 <b>PARKING LOTS AND GARAGES.....</b>	 <b>76</b>
Parking lots and garages.....	76
 <b>PIPELINE TRANSPORT-OIL TRANSPORT .....</b>	 <b>77</b>
Oil pipeline transport.....	77





## **СИМБОЛИ И КРАТЕНКИ**

- *нема појава*
- ... *не се располага со податок*
- Ø *просек*
- 0 *податокот е помал од 0,5 од дадената единица мерка*
- 0,0 *податокот е помал од 0,05 од дадената единица мерка*
- 1) *ознака за фуснота под табелата*
- ( ) *непотполн, односно проценет податок*
- \* *коригиран податок*

## **SYMBOLS AND ABBREVIATIONS**

- *no occurrence of event*
- ... *data not available*
- Ø *average*
- 0 *value is less than 0,5 of the unit of measure being used*
- 0,0 *value is less than 0,05 of the unit of measure being used*
- 1) *footnote beneath table*
- ( ) *incomplete or insufficiently verified data*
- \* *corrected data*

## МЕТОДОЛОШКИ ОБЈАСНУВАЊА

### Извор на податоците

Прегледот е подготвен врз основа на податоците од месечните и годишните статистички истражувања на деловните субјекти што ги прибира и обработува Државниот завод за статистика.

### Основни дефиниции

Во сообраќајот, под поимот **превоз** се подразбира движење на патници и стока со превозни средства на дадена патна мрежа.

Под поимот **промет** се подразбира само утовар, односно истовар на станиците.

Превозот по видови на стока е прикажан според Транспортната класификација на стоки НСТ: Рев. 2008

01 (01.1-01.9); 01.A; 01.B	Земјоделски производи, производи од лов и шумарство, риби и други производи од риболов
02 (02.1-02.3)	Јаглен и лигнит, сурова нафта и природен гас
03 (03.1-03.6)	Метални руди и други производи на рударството и вадењето камен, тресет, уранова и ториумова руда
04 (04.1-04.9)	Прехранбени производи, пијалаци и тутунски производи
05 (05.1-05.3)	Текстил и текстилни производи, кожа и кожни производи
06 (06.1-06.3)	Дрво и производи од дрво и плута (освен мебел), предмети од слама и плетарски материјали, целулоза, хартија и производи од хартија, материјали за печатење и снимени записи
07 (07.1-07.4)	Кокс и производи од рафинација на нафта
08 (08.1-08.7)	Хемикалии, хемиски производи, вештачки и синтетички влакна, производи од гума и пластични маси, нуклеарни горива
09 (09.1-09.3)	Други неметални минерални производи
10 (10.1-10.5)	Основни метали, произведени метални производи, освен машини и постројки
11 (11.1-11.8)	Машини и постројки, неспомнати на друго место, канцелариски машини и компјутери, електрични машини и апарати, неспомнати на друго место, радија, телевизори и комуникациски постројки и апарати, медицински, прецизни и оптички инструменти, часовници и рачни часовници
12 (12.1;12.2)	Транспортни средства
13 (13.1;13.2)	Мебел, друга произведена стока, неспомната на друго место
14 (14.1;14.2)	Секундарни суровини, комунален отпад и друг отпад
15 (15.1;15.2)	Поштенски пратки
16 (16.1;16.2)	Опрема и материјали кои се користат во транспортот на стоки
17 (17.1-17.5)	Пренесување на стоки заради преселување на домаќинства и канцеларии, пренесување на багаж одвоено од патниците, пренесување на возила за поправка, други непродажни стоки, неспомнати на друго место
18 (18.0)	Групирани стоки, мешани видови на стоки кои се транспортираат заедно
19 (19.1;19.2)	Неидентификувани (неодредени) стоки, стоки кои поради некоја причина не може да бидат идентификувани и не можат да бидат распоредени во групите од 01 до 16
20 (20.0)	Други стоки, неспомнати на друго место

## METHODOLOGICAL EXPLANATIONS

### **Data sources**

The review has been prepared on the basis of data from the monthly and annual surveys of business entities, which are collected and processed by the State Statistical Office.

### **Definitions of attribute**

**Transport** is the movement of passengers and goods using transport vehicles, on a given road network.

**Traffic** includes movements in the loading-unloading stations.

Transportation by types of goods is presented according to the Standard Goods Classification for Transport Statistics - NST: Rev. 2008

01 (01.1-01.9); 01.A; 01.B	Products of agriculture, hunting, and forestry: fish and other fishing products
02 (02.1-02.3)	Coal and lignite, crude petroleum and natural gas
03 (03.1-03.6)	Metal ores and other mining and quarrying products, peat, uranium and thorium ores
04 (04.1-04.9)	Food products, beverages and tobacco
05 (05.1-05.3)	Textiles and textile products, leather and leather products
06 (06.1-06.3)	Wood and products of wood and cork ( except furniture ), articles of straw and plaiting materials, pulp, paper and paper products, printed matter and recorded media
07 (07.1-07.4)	Coke and refined petroleum products
08 (08.1-08.7)	Chemicals, chemical products and man - made fibers, rubber and plastic products, nuclear fuel
09 (09.1-09.3)	Other non - metallic mineral product
10 (10.1-10.5)	Basic metals, fabricated metal products, except machinery and equipment
11 (11.1-11.8)	Machinery and equipment n.e.c., office machinery and computers, electrical machinery and apparatus n.e.c., radio, television and communication equipment and apparatus, medical, precision and optical instruments, watches and clocks
12 (12.1;12.2)	Transport equipment
13 (13.1;13.2)	Furniture, other manufactured goods , n.e.c.
14 (14.1;14.2)	Secondary raw materials, municipal wastes and other wastes
15 (15.1;15.2)	Mail parcels
16 (16.1;16.2)	Equipment and material utilized in the transport of goods
17 (17.1-17.5)	Goods moved in the course of household and office removals;baggage and articles accompanying travellers; motor vehicles being moved for repair; other non - market goods n.e.c.
18 (18.0)	Grouped goods: mixture of types of goods which are transported together
19 (19.1;19.2)	Unidentifiable goods: goods which for any reason cannot be identified and therefore cannot be assigned to groups 01 - 16
20 (20.0)	Other goods n.e.c.

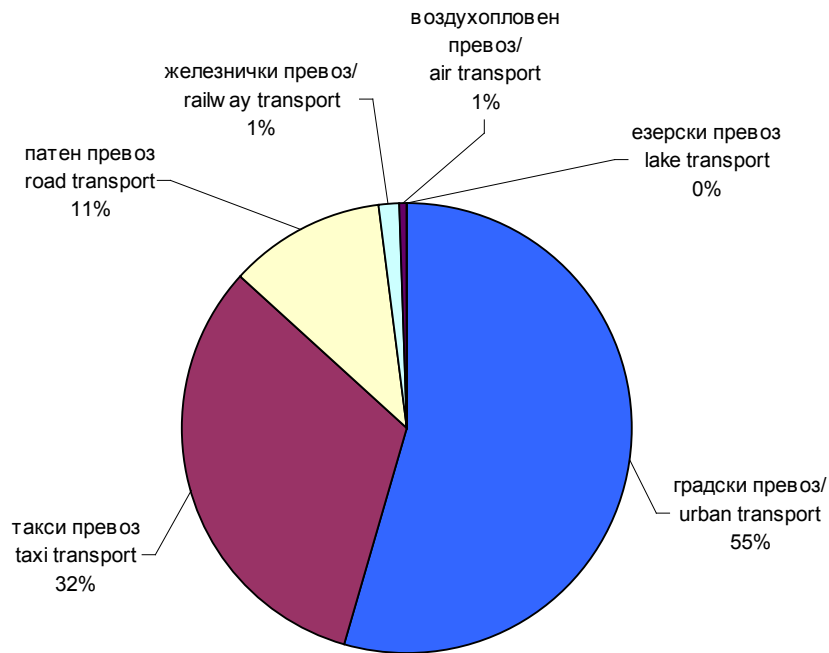
**ТРАНСПОРТ И ДРУГИ УСЛУГИ**  
**TRANSPORT AND OTHER SERVICES**

	2006	2007	2008	2009	2010	
	Железнички транспорт / Railway transport					
Вистинска должина на пругите во км	696	696	696	696	696	Real length of railroad, in km
Локомотиви	56	56	56	53	55	Locomotives
Патнички возен парк	124	124	124	110	64	Rolling stock of passenger cars
Товарни коли	1 553	1 498	1 494	1 323	1 144	Freight cars
Превезени патници во илјади	1 011	1 104	1 448	1 523	1 512	Passengers carried, in '000
Патнички км во милиони	105	109	148	154	155	Passenger-km, in '000.000
Индекс 2006=100	100.0	103.8	141.0	146.7	147.6	Index 2006=100
Превезена стока, во илјади тони	3 800	4 686	4 206	2 929	3 097	Goods carried, in '000 tonnes
Нето - тонски километри, во милиони	614	779	743	497	525	Net tonne-kilometres, in '000.000
Индекс 2006=100	100.0	126.9	121.0	80.9	85.5	Index 2006=100
	Езерски транспорт / Lake transport					
Превезени патници	17 060	46 560	55 460	62 530	-	Passengers carried
Патнички км, во илјади	317	1 063	2 560	2 414	-	Passenger-km, in '000
Индекс 2006=100	100.0	335.3	807.6	761.5	-	Index 2006=100
	Воздухопловен транспорт / Air transport					
Превезени патници-вкупно	591 689	669 418	693 979	634 858	756 088	Passengers carried - total
Индекс 2006=100	100.0	113.1	117.3	107.3	127.8	Index 2006=100
Качени	295 403	336 843	348 972	321 278	398 725	Embarked
Слезени	288 678	326 623	338 549	309 600	351 373	Disembarked
Транзит	7 608	5 952	6 458	3 980	5 990	Transit
Превезена стока во тони						Goods carried, in tonnes
Вкупно	1 680	1 944	2 159	2 127	2 080	Total
Индекс 2006=100	100.0	115.7	128.5	126.6	123.8	Index 2006=100
Испратена	464	447	516	497	537	Departed
Пристигната	1 206	1 489	1 566	1 496	1 468	Arrived
Транзит	10	8	77	134	75	Transit

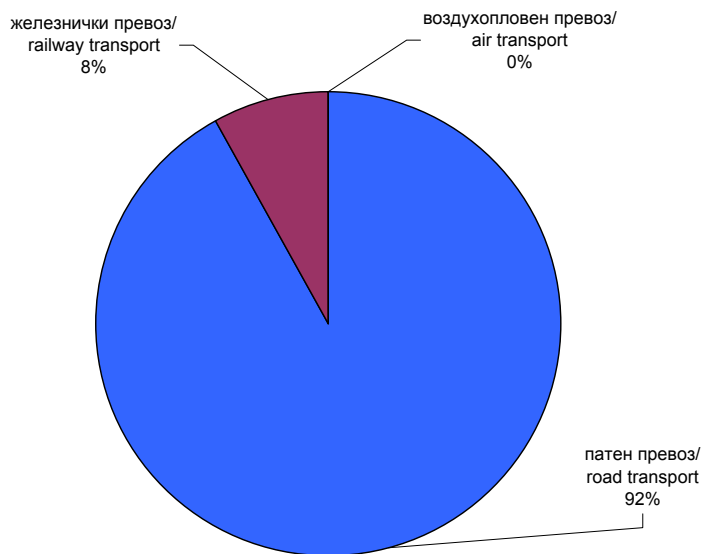
**ТРАНСПОРТ И ДРУГИ УСЛУГИ**  
**TRANSPORT AND OTHER SERVICES**

	2006	2007	2008	2009	2010	
	Регистрирани патни моторни возила					
	Registered motor vehicles					
Патнички автомобили, број	242 287	248774*	263 112	282 196	310 231	Passenger cars, number
Автобуси, број	2 220	2284*	2 270	2 454	2 695	Buses, number
Товарни автомобили, број	13 545	12981*	13 325	14 160	13 744	Goods vehicles, number
	Патнички и товарен транспорт					
	Passenger and freight transport					
Превезени патници, во илјади	8 862	9 412	10 147	11 607	13 474	Passengers carried, in '000
Патнички километри, во милиони	1 016	1 027	1 239	1 213	1 441	Passenger-km, in '000.000
Индекс 2006=100	100.0	101.1	121.9	119.4	141.8	Index 2006=100
Превезена стока, во илјади тони	31 083	24 359	20 075	33 244	34 782	Goods carried, in '000 tonnes
Тонски километри, во милиони	8 299	5 938	3 978	4 035	4 235	Tonne-kilometres, in '000.000
Индекс 2006=100	100.0	71.6	47.9	48.6	51.0	Index 2006=100
	Градско-приградски транспорт					
	Urban-suburban transport					
Превезени патници, во илјади	66 687	61 147	64 378	65 151	64 120	Passengers carried, in '000
Индекс 2006=100	100.0	91.7	96.5	97.7	96.2	Index 2006=100

**СТРУКТУРА НА ПРЕВЕЗЕНИ ПАТНИЦИ, 2010**  
**STRUCTURE OF PASSENGER TRANSPORT, 2010**



**СТРУКТУРА НА ПРЕВЕЗЕНА СТОКА, 2010**  
**STRUCTURE OF GOODS TRANSPORT, 2010**



## ЖЕЛЕЗНИЧКИ ТРАНСПОРТ

Извор на податоците за статистиката на железничкиот превоз се редовните месечни и годишни извештаи што ги доставуваат деловните субјекти коишто според Националната класификација на дејности вршат железнички превоз.

### Инфраструктура

**Пруга** претставува линија на комуникација составена од шини наменети исклучиво за движење на железнички превозни средства.

**Железничка мрежа** претставува должина на сите пруги во една дадена област. Овде се исклучуваат продолжетоците на патот, пругите кои се користени исклучиво за туристички намени во текот на сезоната, како и пругите конструирани само за потребите на рудниците, шумите или други индустриски и земјоделски активности.

### Колосек

Спој на шини по којшто можат да се движат железничките превозни средства.

### Транспортна опрема

**Железнички транспортни средства** (возила) претставуваат подвижна опрема која исклучиво се движи по шини и при движењето користи сопствен погон (локомотиви) или е влечена од друго транспортно средство (вагони, приколки).

Во статистичките податоци се вклучени само железничките транспортни средства со кои располага железничкото транспортно претпријатие.

**Локомотива** претставува железничка кола опремена со примарен погон и мотор, или со мотор кој служи само за влечење на железнички коли.

**Железничка кола** претставува железничка кола со мотор, конструирана за превоз на патници или стоки по железница. Во статистичките податоци ваквите железнички коли претставуваат неделива целина и се бројат како посебна. Тука спаѓаат патничките и товарните возови.

### Дефиниции на белезите

**Патници** се лица коишто се возат во железничка кола со цел да се превезат на одредено растојание.

**Патнички километри** претставуваат единица мерка за превоз на еден патник во должина на пругата од еден километар.

**Превезени стоки** претставуваат збир на натоварените, истоварените, извезените и транзитните стоки изразени во тони.

**Натоварени стоки** претставуваат стоки натоварени во националниот и меѓународниот превоз.

**Истоварените стоки** претставуваат стоки истоварени во националниот и меѓународниот превоз.

Во вкупниот превоз на стоки се вклучени сите пратки: колски, денчани, експресни и со превозница за сите видови возила.

**Нето-тонски километри** претставува единица мерка на движење на товар во еден вагон на растојание од еден километар.

## RAILWAY TRANSPORT

Data sources for railway transport statistics are the regular monthly and annual reports from business entities whose main activity according to NACE is railway transport.

### Infrastructure

#### Railway

Line of communication made up of rails, exclusively for running of railway vehicles.

#### Railway network

All railways in a given area. This does not include stretches of road, lines solely used for tourism purposes during the season and railways constructed solely to serve mines, forest or other industrial or agricultural undertakings.

#### Track

A pair of rails over which railway vehicles can run.

### Transport equipment

#### Railway vehicle

Mobile equipment running exclusively on rails, moving either under its own power (locomotives and railcars) or hauled by another vehicle (railcar trailers, wagons). The statistical data cover only the transport means which are at the disposal of the railway transport company .

#### Locomotive

Railway vehicle equipped with prime mover and motor or with motor only used for hauling railway vehicles.

#### Railcar

Railway vehicle with motor constructed for the conveyance of passengers or goods by rail. In statistics, each railcar in an indivisible set is counted separately. In statistics of passenger vehicles and goods vehicles, each body fitted to carry passengers or goods is counted as a unit.

### Definitions

**Passenger** - any person, who makes a journey by railway vehicle.

**Passenger-kilometre** - unit of measurement representing the transport of one passenger by rail over a distance of one kilometre.

**Goods carried by rail** - all loaded, unloaded, exported and transit goods measured in tonnes.

**Loaded goods** - all goods loaded in national and international transport.

**Unloaded goods** - all goods unloaded in national and international transport.

The total goods transport includes all deliveries.

**Net-tonne kilometre** - unit of measurement of goods transport which represents the transport of goods in one wagon by rail over a distance of one kilometre.



**ЖЕЛЕЗНИЧКА МРЕЖА И ОПРЕМА**  
**RAILWAY NETWORK AND EQUIPMENT**

	Вистинска должина на пругите во километри Real length of railroad, in km		Број на железнички станици на крајот на годината Number of railway stations at the end of the year	Превозни средства на крајот на годината Transport means at the end of the year					
	вкупно total	нормален колосек normal tracks		локомотиви locomotives			патнички возен парк Rolling stock of passenger cars	моторни возови Motor trains	товарен возен парк Rolling stock of freight cars
				вкупно total	електрични electric	дизел diesel			
2003	696	696	126	57	16	41	137	17	2431
2004	696	696	126	57	16	41	135	17	1651
2005	696	696	126	56	16	40	125	17	1525
2006	696	696	126	56	16	40	124	17	1553
2007	696	696	126	56	16	40	124	17	1498
2008	696	696	97	56	16	40	124	17	1494
2009	696	696	127	53	16	37	110	14	1323
2010	696	696	124	55	16	39	64	10	1144

**ПРЕВЕЗЕНИ ПАТНИЦИ И СТОКА ВО ЖЕЛЕЗНИЧКИОТ ПРЕВОЗ**  
**PASSENGERS AND GOODS CARRIED IN RAILWAY TRANSPORT**

	Превоз на патници / Transport of passengers			Превоз на стока / Transport of goods		
	превезени патници, во илјади Passengers carried, in '000	патнички километри, во илјади Passenger-km, in '000	просечен пат на патник, во км Average distance travelled per passenger, in km	превезена стока, во илјади тони Goods carried, in '000 tonnes	нето-тонски км, во илјади Net tonne-kilometres, in '000	просечен пат на 1 тон стока, во км Average distance travelled per tonne of goods, in km
	2003	902	91 941	102	2 390	372 759
2004	917	94 345	103	2 641	426 344	161
2005	903	93 904	104	3 129	530 044	169
2006	1 011	105 111	104	3 800	614 424	162
2007	1 104	109 399	99	4 686	778 581	166
2008	1 448	147 965	102	4 206	742 917	177
2009	1 523	154 500	101	2 929	496 719	170
2010	1 512	154 705	102	3 097	524 963	170

**ПРОМЕТ НА ПАТНИЦИ НА ЖЕЛЕЗНИЧКИ СТАНИЦИ ВО ИЗБРАНИ ОПШТИНИ**  
**PASSENGER TRAFFIC AT RAILWAY STATIONS IN SELECTED MUNICIPALITIES**

	2006	2007	2008	2009	2010	
<b>Железнички станици - вкупно<sup>1)</sup></b>	<b>46</b>	<b>47</b>	<b>95</b>	<b>93</b>	<b>92</b>	<b>Railway stations - total<sup>1)</sup></b>
Битола	3	3	7	7	6	Bitola
Гевгелија	2	2	6	6	6	Gevgelija
Гостивар	1	1	3	5	5	Gostivar
Кичево	1	2	5	5	5	Kichevo
Кочани	1	1	3	3	3	Kochani
Куманово	3	3	6	6	6	Kumanovo
Неготино	4	4	5	6	6	Negotino
Прилеп	3	3	6	7	7	Prilep
Скопје	15	14	19	21	21	Skopje
Свети Николе	-	1	1	1	1	Sveti Nikole
Штип	2	2	4	4	4	Shtip
Тетово	2	1	6	6	6	Tetovo
Велес	9	10	24	16	16	Veles
<b>Отпатувани патници во илјади - вкупно</b>	<b>860</b>	<b>961</b>	<b>1056</b>	<b>1499</b>	<b>1 489</b>	<b>Passengers departed, in '000 - total</b>
Битола	57	66	68	76	81	Bitola
Гевгелија	51	54	50	58	56	Gevgelija
Гостивар	-	16	14	37	38	Gostivar
Кичево	-	34	32	78	71	Kichevo
Кочани	-	-	2	34	35	Kochani
Куманово	8	5	4	13	12	Kumanovo
Неготино	32	31	23	30	34	Negotino
Прилеп	110	122	124	149	149	Prilep
Скопје	295	312	351	492	476	Skopje
Свети Николе	-	-	0	2	3	Sveti Nikole
Штип	-	-	2	30	33	Shtip
Тетово	-	8	9	19	16	Tetovo
Велес	307	313	377	481	485	Veles

1) Опфатени се само станиците на кои имало промет на патници или стока

1) Only stations with traffic of passengers and goods are covered

**ПРОМЕТ НА СТОКА НА ЖЕЛЕЗНИЧКИ СТАНИЦИ ВО ИЗБРАНИ ОПШТИНИ**  
**GOODS TRAFFIC AT RAILWAY STATIONS IN SELECTED MUNICIPALITIES**

	2006	2007	2008	2009	2010	
<b>Промет на стока во тони-вкупно</b>	<b>2 796 138</b>	<b>3 576 047</b>	<b>2 662 420</b>	<b>2 182 302</b>	<b>2 198 206</b>	<b>Goods traffic, in tonnes - total</b>
Натоварено - вкупно	783 648	907 662	634 559	382 411	301 137	Loaded - total
Истоварено - вкупно	2 012 490	2 668 385	2 027 861	1 799 891	1 897 069	Unloaded- total
<b>Битола - вкупно</b>	<b>9 713</b>	<b>4 737</b>	<b>8 284</b>	<b>10 530</b>	<b>6 871</b>	<b>Bitola - total</b>
Натоварено	442	718	1 728	1 551	743	Loaded
Истоварено	9 271	4 019	6 556	8 979	6 128	Unloaded
<b>Гевгелија - вкупно</b>	<b>54 138</b>	<b>82 197</b>	<b>20 926</b>	<b>6 607</b>	<b>4 249</b>	<b>Gevgelija - total</b>
Натоварено	9 464	7 729	11 980	2 713	1 669	Loaded
Истоварено	44 674	74 468	8 946	3 894	2 580	Unloaded
<b>Гостивар - вкупно</b>	<b>448</b>	<b>435</b>	<b>257</b>	<b>1 233</b>	<b>239</b>	<b>Gostivar - total</b>
Натоварено	224	187	84	351	-	Loaded
Истоварено	224	248	173	882	239	Unloaded
<b>Кичево - вкупно</b>	<b>2 776</b>	<b>3 810</b>	<b>7 427</b>	<b>4 975</b>	<b>2 733</b>	<b>Kichevo - total</b>
Натоварено	1 388	1 860	2 820	2 381	1 309	Loaded
Истоварено	1 388	1 950	4 607	2 594	1 424	Unloaded
<b>Кочани - вкупно</b>	<b>1 600</b>	<b>2 343</b>	<b>3 940</b>	<b>2 717</b>	<b>114</b>	<b>Kochani - total</b>
Натоварено	41	46	-	70	57	Loaded
Истоварено	1 559	2 297	3 940	2 647	57	Unloaded
<b>Куманово - вкупно</b>	<b>81 637</b>	<b>83 870</b>	<b>58 757</b>	<b>44 711</b>	<b>59 194</b>	<b>Kumanovo - total</b>
Натоварено	8 886	6 926	2 220	4 563	2 370	Loaded
Истоварено	72 751	76 944	56 537	40 148	56 824	Unloaded
<b>Неготино - вкупно</b>	<b>157 244</b>	<b>219 188</b>	<b>97 826</b>	<b>139 556</b>	<b>31 432</b>	<b>Negotino - total</b>
Натоварено	80 728	109 949	46 027	55 187	2 402	Loaded
Истоварено	76 516	109 239	51 799	84 369	29 030	Unloaded
<b>Прилеп - вкупно</b>	<b>5 809</b>	<b>3 540</b>	<b>9 459</b>	<b>6 267</b>	<b>4 295</b>	<b>Prilep - total</b>
Натоварено	1 603	1 369	1 400	1 605	723	Loaded
Истоварено	4 206	2 171	8 059	4 662	3 572	Unloaded
<b>Скопје - вкупно</b>	<b>1 841 875</b>	<b>2 347 631</b>	<b>1 869 327</b>	<b>1 270 550</b>	<b>1 379 681</b>	<b>Skopje - total</b>
Натоварено	600 155	684 093	520 451	288 259	282 250	Loaded
Истоварено	1 241 720	1 663 538	1 348 876	982 291	1 097 431	Unloaded
<b>Свети Николе - вкупно</b>	<b>1 548</b>	<b>8 588</b>	<b>9 234</b>	<b>3 080</b>	<b>4 695</b>	<b>Sveti Nikole - total</b>
Натоварено	-	-	405	-	-	Loaded
Истоварено	1 548	8 588	8 829	3 080	4 695	Unloaded
<b>Штип - вкупно</b>	<b>25 059</b>	<b>22 934</b>	<b>19 417</b>	<b>18 684</b>	<b>6 098</b>	<b>Shtip - total</b>
Натоварено	5 664	4 629	2 926	4 157	1 083	Loaded
Истоварено	19 395	18 305	16 491	14 527	5 015	Unloaded
<b>Тетово - вкупно</b>	<b>123 020</b>	<b>69 925</b>	<b>77 444</b>	<b>14 978</b>	<b>16 654</b>	<b>Tetovo - total</b>
Натоварено	18 352	5 148	5 712	1 148	156	Loaded
Истоварено	104 668	64 777	71 732	13 830	16 498	Unloaded
<b>Велес - вкупно</b>	<b>491 271</b>	<b>726 849</b>	<b>480 122</b>	<b>658 414</b>	<b>681 951</b>	<b>Veles - total</b>
Натоварено	56 701	85 008	38 806	20 426	8 375	Loaded
Истоварено	434 570	641 841	441 316	637 988	673 576	Unloaded

**ПРОМЕТ НА ПАТНИЦИ И СТОКА ВО ИЗБРАНИ ГРАДОВИ**  
**PASSENGER AND GOODS TRAFFIC IN SELECTED CITIES**

	2006	2007	2008	2009	2010	
<b>Битола</b>						<b>Bitola</b>
Отплатувани патници	65 876	66 692	70 026	74 629	79 027	Passengers departed
<b>Промет на стока, тони</b>	<b>9 394</b>	<b>4 604</b>	<b>7 290</b>	<b>8 765</b>	<b>6 696</b>	<b>Goods traffic, in tonnes</b>
Натоварено	392	691	1 298	758	722	Loaded
Истоварено	9 002	3 913	5 992	8 007	5 974	Unloaded
<b>Куманово</b>						<b>Kumanovo</b>
Отплатувани патници	3 444	2 686	4 188	6 761	6 414	Passengers departed
<b>Промет на стока, тони</b>	<b>78 043</b>	<b>81 594</b>	<b>57 347</b>	<b>43 575</b>	<b>56 644</b>	<b>Goods traffic, in tonnes</b>
Натоварено	7 731	6 482	2 077	4 379	1 678	Loaded
Истоварено	70 312	75 112	55 270	39 196	54 966	Unloaded
<b>Прилеп</b>						<b>Prilep</b>
Отплатувани патници	110 205	106 868	115 688	122 938	125 354	Passengers departed
<b>Промет на стока, тони</b>	<b>5 662</b>	<b>3 448</b>	<b>8 502</b>	<b>3 864</b>	<b>4 186</b>	<b>Goods traffic, in tonnes</b>
Натоварено	1 563	1 333	991	439	703	Loaded
Истоварено	4 099	2 115	7 511	3 425	3 483	Unloaded
<b>Скопје</b>						<b>Skopje</b>
Отплатувани патници	296 593	264 853	359 153	446 332	446 626	Passengers departed
<b>Промет на стока, тони</b>	<b>1 542 142</b>	<b>1 931 713</b>	<b>1 713 622</b>	<b>889 069</b>	<b>988 695</b>	<b>Goods traffic, in tonnes</b>
Натоварено	526 447	621 887	486 569	261 687	253 611	Loaded
Истоварено	1 015 695	1 309 826	1 227 053	627 382	735 084	Unloaded
<b>Штип</b>						<b>Shtip</b>
Отплатувани патници	-	1 373	21 506	24 641	28 056	Passengers departed
<b>Промет на стока, тони</b>	<b>24 292</b>	<b>22 436</b>	<b>19 000</b>	<b>18 218</b>	<b>5 902</b>	<b>Goods traffic, in tonnes</b>
Натоварено	5 509	4 549	2 873	4 055	1 025	Loaded
Истоварено	18 783	17 887	16 127	14 163	4 877	Unloaded
<b>Тетово</b>						<b>Tetovo</b>
Отплатувани патници	6 719	6 810	13 502	15 001	12 500	Passengers departed
<b>Промет на стока, тони</b>	<b>1 026</b>	<b>1 686</b>	<b>3 468</b>	<b>1 995</b>	<b>1 860</b>	<b>Goods traffic, in tonnes</b>
Натоварено	513	734	110	126	126	Loaded
Истоварено	513	952	3 358	1 869	1 734	Unloaded
<b>Велес</b>						<b>Veles</b>
Отплатувани патници	275 109	327 414	400 422	409 600	415 821	Passengers departed
<b>Промет на стока, тони</b>	<b>24 145</b>	<b>41 350</b>	<b>21 195</b>	<b>19 102</b>	<b>13 004</b>	<b>Goods traffic, in tonnes</b>
Натоварено	4 627	9 673	2 716	3 018	439	Loaded
Истоварено	19 518	31 677	18 479	16 084	12 565	Unloaded
<b>Гевгелија</b>						<b>Gevgelija</b>
Отплатувани патници	44 590	41 088	38 814	46 251	45 050	Passengers departed
<b>Промет на стока, тони</b>	<b>52 753</b>	<b>80 094</b>	<b>19 964</b>	<b>6 349</b>	<b>1 578</b>	<b>Goods traffic, in tonnes</b>
Натоварено	9 224	7 505	11 429	2 621	208	Loaded
Истоварено	43 529	72 589	8 535	3 728	1 370	Unloaded

### ЕЗЕРСКИ ТРАНСПОРТ

Извор на податоците за статистиката на езерскиот превоз се редовните годишни истражувања за деловните субјекти коишто според Националната класификација на дејности вршат езерски превоз.

Во Република Македонија езерски превоз се одвива на Охридското Езеро.

Превозот на патници главно се однесува на превозот на туристи до одредени туристички локалитети.

### LAKE TRANSPORT

Data sources for lake transport statistics are the regular annual surveys of business entities whose main activity according to NACE is lake transport.

In the Republic of Macedonia the lake transport is performed on Lake Ohrid.

The transport of passengers mainly refers to the transport of tourists to particular tourist locations.

### ЕЗЕРСКИ ТРАНСПОРТ

#### LAKE TRANSPORT

	2006	2007	2008	2009	2010	
Патнички бродови						Passenger vessels
Број	3	3	3	3		- Number
Патнички места	380	400	410	410		- Passenger seats
Превезени патници, број	17 060	46 560	55 460	62 530		- Passengers carried, number
Патнички километри во илјади	317	1 063	2 560	2 414		- Passenger-km, in '000
Просечен пат на 1 патник во км	19	23	46	39		- Average distance travelled per passenger, in km

## ВОЗДУХОПЛОВЕН ТРАНСПОРТ

Податоците за воздухопловниот превоз се однесуваат на работата на аеродромите Александар Велики и Св. Апостол Павле.

Редовниот превоз го опфаќа летањето на воздухопловите на редовните линии.

Во чартер превоз спаѓаат летови кои се одвиваат вон редовните летови. По правило, одредени корисници го закупуваат целиот воздухоплов на одредена линија.

Во бројот на пристигнати и испратени патници, односно стока, е опфатен домашниот и меѓународниот превоз.

Во бројот на патниците се вклучени и децата, иако не користат седиште во воздухопловот.

### **Транспортна опрема**

#### **Регистар на воздухоплови - флота**

Регистарот ја опфаќа флотата на регистрирани воздухоплови во земјата.

### **Дефиниција на бележите**

**Лет** е операција на воздухопловот преземена за да превезат патници, стоки или пошта од една почетна дестинација до друга.

**Комерцијални летови** се летовите што се вршат со воздухопловите на одредени линии, редовни или нередовни, чартер летови со наплата и расположливи за јавна употреба, а техничките застанувања не се вклучени во бројот на летовите.

**Домашни летови** се летовите што се вршат меѓу две точки и двете лоцирани на територијата на истата земја.

**Меѓународен лет** е летот чија почетна дестинација се наоѓа на територијата на една земја, а дестинацијата на слетувањето е во друга земја.

**Линиите на летање** претставуваат растојание од почетната дестинација до крајната дестинација, аеродром-аеродром растојание. Линијата се брои во двата правца.

**Патници** во воздухопловниот превоз се сметаат сите лица кои купиле билет за да бидат превезени на одредено растојание во воздухопловниот превоз. Во бројот на патниците не се вклучуваат лицата кои купиле билети но не го искористиле. Во бројот на патници не влегува бројот на екипажот.

Патнички товарен фактор е **однос меѓу реализираните патнички километри и расположливите патнички километри.**

**Товар** подразбира превоз на сите стоки во согласност со товарниот лист за превоз, освен поштата, и се изразува во тони. Како товар се смета и платениот багаж на патниците што е внесен во товарниот лист. Исто така, за товар се сметаат и залихите на гориво и мазиво.

**Товарен фактор** е однос меѓу остварените тон-километри и расположливите тон-километри

**Пошта** подразбира превоз на сите писмоносни пратки, пакети и весници кои се примаат од страна на претставниците на поштата на воздухопловната компанија за да бидат предадени на поштенскиот субјект по завршувањето на превозот.

## AIR TRANSPORT

Data on air transport refer to the operations of the airports Alexander the Great and St. Paul the Apostle. Regular transport includes aircraft flights on regular lines.

**Charter transport** covers flights that are performed outside of regularly scheduled services. In charter flights, the entire aircraft is rented for a particular line.

The number of arrived and departed passengers and goods covers domestic and international transport.

The number of passengers also includes children, although they don't use a seat in the aircraft.

### Transport equipment

**Register of aircraft - fleet** - All civil aircraft registered in the country.

### Definitions

**Flight** - is an operation carried out by an aircraft to transport passengers, goods and mail from one point to another.

**Flight, commercial air transport** - the operation of aircraft on one or more stages on a scheduled or non-scheduled basis, which is available to the public for remuneration and for hire. Technical stops are not counted in the number of stages.

**Domestic flight** - a flight stage flown between points within the domestic boundaries of a country by an airline registered in that country.

**International flight** - a flight stage with one or both terminals in the territory of a country, other than the country in which the airline is registered.

**Flight lines** - are distances between the origin and destination, airport to airport distance. The line is counted in both directions.

**Passengers in air transport** are considered those people who bought a ticket, in order to be transported to a certain destination. The number of passengers does not include those persons who bought a ticket but did not use it. The crew also is not included in the number of passengers.

**Passenger load factor** - a passenger-kilometre performed expressed as a percentage of seat-kilometres available.

**Freight** implies the transport of all goods according to shipment documents expressed in tonnes, excluding the mail. As freight is also considered the paid passenger luggage included in the shipment document and the store of fuel and lubricants.

**Weight load factor** - tonne-kilometre performed expressed as a percentage of tonne-kilometres available.

**Mail** is considered as the transport of all postage shipments, packages and newspapers received by the representatives of the post office department of the aircraft company to be delivered to the postal entity after the flight has ended.

**ПРОМЕТ НА ВОЗДУХОПЛОВИ НА ДОМАШНИ И СТРАНСКИ КОМПАНИИ НА АЕРОДРОМИТЕ**  
**TRAFFIC OF DOMESTIC AND INTERNATIONAL AIRLINE COMPANIES AT THE AIRPORTS**

број на летови

number of flights

	2008	2009	2010	
<b>Република Македонија</b>				<b>Republic of Macedonia</b>
<b>Вкупно</b>	<b>14 323</b>	<b>12 800</b>	<b>12 721</b>	<b>Total</b>
<b>Комерцијален превоз-вкупно</b>	<b>11 331</b>	<b>10 368</b>	<b>10 968</b>	<b>Commercial transport - total</b>
<b>Други операции</b>	<b>2 992</b>	<b>2 432</b>	<b>1 753</b>	<b>Other operations</b>
Меѓународен превоз-вкупно	11 331	10 368	10 968	International transport - total
полетале	5 665	5 181	5 478	departed
слетале	5 666	5 187	5 490	arrived
Меѓународен превоз - редовен	10 115	8 497	9 084	International transport - regular
полетале	5 062	4 257	4 545	departed
слетале	5 053	4 240	4 539	arrived
Меѓународен превоз - чартер	1 216	1 871	1 884	International transport - charter
полетале	603	924	933	departed
слетале	613	947	951	arrived
Други операции	2 992	2 432	1 753	Other operations
полетале	1 495	1 215	881	departed
слетале	1 497	1 217	872	arrived
Од тоа: комерцијални	506	379	562	of which commercial
полетале	256	193	283	departed
слетале	250	186	279	arrived
<b>Промет со домашни компании</b>				
<b>Domestic companies</b>				
Меѓународен превоз-вкупно	3 063	882	1575	International transport - total
Меѓународен превоз - редовен	2 655	442	624	International transport - regular
полетале	1 338	226	318	departed
слетале	1 317	216	306	arrived
Меѓународен превоз - чартер	408	440	951	International transport - charter
полетале	193	216	470	departed
слетале	215	224	481	arrived
Други операции	554	268	270	Other operations
полетале	274	133	137	departed
слетале	280	135	133	arrived
Од тоа: комерцијални	30	-	-	of which commercial
полетале	15	-	-	departed
слетале	15	-	-	arrived
<b>Промет со странски компании</b>				
<b>International companies</b>				
Меѓународен превоз-вкупно	8 268	9 486	9 393	International transport - total
Меѓународен превоз - редовен	7 460	8 055	8 460	International transport - regular
полетале	3 724	4 031	4 227	departed
слетале	3 736	4 024	4 233	arrived
Меѓународен превоз - чартер	808	1 431	933	International transport - charter
полетале	410	708	463	departed
слетале	398	723	470	arrived
Други операции	2 438	2 164	1 483	Other operations
полетале	1 221	1 082	744	departed
слетале	1 217	1 082	739	arrived
Од тоа: комерцијални	476	379	562	of which commercial
полетале	241	193	283	departed
слетале	235	186	279	arrived



**ПРОМЕТ НА ВОЗДУХОПЛОВИ НА ДОМАШНИ И СТРАНСКИ КОМПАНИИ НА АЕРОДРОМИТЕ**  
**TRAFFIC OF DOMESTIC AND INTERNATIONAL AIRLINE COMPANIES AT THE AIRPORTS**

број на летови

number of flights

	2008	2009	2010	
<b>Аеродром - Александар Велики</b>				<b>Airport - Alexander the Great</b>
	<b>Промет со домашни компании</b>			
	<b>Domestic companies</b>			
Меѓународен превоз-вкупно	2 750	782	1 389	International transport - total
Меѓународен превоз - редовен	2 401	436	530	International transport - regular
полетале	1 209	223	271	departed
слетале	1 192	213	259	arrived
Меѓународен превоз - чартер	349	346	859	International transport - charter
полетале	165	169	423	departed
слетале	184	177	436	arrived
Други операции	554	202	234	Other operations
полетале	274	100	116	departed
слетале	280	102	118	arrived
Од тоа:комерцијални	30	-	-	of which commercial
полетале	15	-	-	departed
слетале	15	-	-	arrived
<b>Аеродром - Св.Апостол Павле</b>				<b>Airport - St. Paul the Apostle</b>
	<b>Промет со домашни компании</b>			
	<b>Domestic companies</b>			
Меѓународен превоз-вкупно	313	100	186	International transport - total
Меѓународен превоз - редовен	254	6	94	International transport - regular
полетале	129	3	47	departed
слетале	125	3	47	arrived
Меѓународен превоз - чартер	59	94	92	International transport - charter
полетале	28	47	47	departed
слетале	31	47	45	arrived
Други операции	-	66	36	Other operations
полетале	-	33	21	departed
слетале	-	33	15	arrived
Од тоа:комерцијални	-	-	-	of which commercial
полетале	-	-	-	departed
слетале	-	-	-	arrived

**ПРОМЕТ НА ВОЗДУХОПЛОВИ НА ДОМАШНИ И СТРАНСКИ КОМПАНИИ НА АЕРОДРОМИТЕ**  
**TRAFFIC OF DOMESTIC AND INTERNATIONAL AIRLINE COMPANIES AT THE AIRPORTS**

број на летови

number of flights

	2008	2009	2010	
<b>Аеродром - Александар Велики</b>				<b>Airport - Alexander the Great</b>
	<b>Промет со странски компании</b>			
	<b>International companies</b>			
Меѓународен превоз-вкупно	7 926	9 090	9 095	International transport - total
Меѓународен превоз - редовен	7 272	7 828	8 374	International transport - regular
полетале	3 630	3 918	4 184	departed
слетале	3 642	3 910	4 190	arrived
Меѓународен превоз - чартер	654	1 262	721	International transport - charter
полетале	333	623	358	departed
слетале	321	639	363	arrived
Други операции	2 117	2 056	1 353	Other operations
полетале	1 061	1 028	680	departed
слетале	1 056	1 028	673	arrived
Од тоа:комерцијални	476	389	562	of which commercial
полетале	241	193	283	departed
слетале	235	196	279	arrived
<b>Аеродром - Св.Апостол Павле</b>				<b>Airport - St. Paul the Apostle</b>
	<b>Промет со странски компании</b>			
	<b>International companies</b>			
Меѓународен превоз-вкупно	342	396	298	International transport - total
Меѓународен превоз - редовен	188	227	86	International transport - regular
полетале	94	113	43	departed
слетале	94	114	43	arrived
Меѓународен превоз - чартер	154	169	212	International transport - charter
полетале	77	85	105	departed
слетале	77	84	107	arrived
Други операции	321	108	130	Other operations
полетале	160	54	64	departed
слетале	161	54	66	arrived
Од тоа:комерцијални	-	-	-	of which commercial
полетале	-	-	-	departed
слетале	-	-	-	arrived

**ПРОМЕТ НА ПАТНИЦИ НА ДОМАШНИ И СТРАНСКИ ВОЗДУХОПЛОВНИ КОМПАНИИ НА АЕРОДРОМИТЕ**  
**PASSENGER TRAFFIC OF DOMESTIC AND INTERNATIONAL AIRLINE COMPANIES AT THE AIRPORTS**

број	2008	2009	2010	number
<b>Република Македонија</b>				<b>Republic of Macedonia</b>
<b>Вкупно</b>	<b>693 979</b>	<b>634 858</b>	<b>756 088</b>	<b>Total</b>
<b>Комерцијален превоз-вкупно</b>	<b>687 521</b>	<b>630 878</b>	<b>750 098</b>	<b>Commercial transport - total</b>
<b>Транзит</b>	<b>6 458</b>	<b>3 980</b>	<b>5 990</b>	<b>Transit</b>
Меѓународен превоз-вкупно	687 521	630 878	750 098	International transport - total
качени	348 972	321 278	398 725	embarked
слезени	338 549	309 600	351 373	disembarked
Транзит	6 458	3 980	5 990	Transit
Меѓународен превоз - редовен	627 499	515 050	607 031	International transport - regular
качени	319 501	261 410	325 296	embarked
слезени	307 998	253 640	281 735	disembarked
Меѓународен превоз - чартер	60 022	115 828	143 067	International transport - charter
качени	29 471	59 868	73 429	embarked
слезени	30 551	55 960	69 638	disembarked
Транзит	6 458	3 980	5 990	Transit
Меѓународен превоз - редовен	5 452	1 440	1 788	International transport - regular
Меѓународен превоз - чартер	1 006	2 540	4 202	International transport - charter
<b>Промет со домашни компании</b>				
<b>Domestic companies</b>				
Меѓународен превоз-вкупно	223 270	60 826	180 428	International transport - total
Меѓународен превоз - редовен	199 810	28 980	97 981	International transport - regular
качени	103 374	15 792	67 679	embarked
слезени	96 436	13 188	30 302	disembarked
Меѓународен превоз - чартер	23 460	31 846	82 447	International transport - charter
качени	12 213	18 364	42 358	embarked
слезени	11 247	13 482	40 089	disembarked
Транзит	2 830	1 478	3 039	Transit
Меѓународен превоз - редовен	2 520	132	849	International transport - regular
Меѓународен превоз - чартер	310	1 346	2 190	International transport - charter
<b>Промет со странски компании</b>				
<b>International companies</b>				
Меѓународен превоз-вкупно	464 251	570 052	569 670	International transport - total
Меѓународен превоз - редовен	427 689	486 070	509 050	International transport - regular
качени	216 127	245 618	257 617	embarked
слезени	211 562	240 452	251 433	disembarked
Меѓународен превоз - чартер	36 562	83 982	60 620	International transport - charter
качени	17 258	41 504	31 071	embarked
слезени	19 304	42 478	29 549	disembarked
Транзит	3 628	2 502	2 951	Transit
Меѓународен превоз - редовен	2 932	1 308	939	International transport - regular
Меѓународен превоз - чартер	696	1 194	2 012	International transport - charter

**ПРОМЕТ НА ПАТНИЦИ НА ДОМАШНИ И СТРАНСКИ ВОЗДУХОПЛОВНИ КОМПАНИИ НА АЕРОДРОМИТЕ**  
**PASSENGER TRAFFIC OF DOMESTIC AND INTERNATIONAL AIRLINE COMPANIES AT THE AIRPORTS**

број	2008	2009	2010	number
<b>Аеродром - Александар Велики</b>				<b>Airport - Alexander the Great</b>
	<b>Промет со домашни компании</b>			
	<b>Domestic companies</b>			
Меѓународен превоз-вкупно	205 921	55 943	133 522	International transport - total
Меѓународен превоз - редовен	185 386	28 642	58 178	International transport - regular
качени	96 588	15 587	32 149	embarked
слезени	88 798	13 055	26 029	disembarked
Меѓународен превоз - чартер	20 535	27 301	75 344	International transport - charter
качени	10 173	15 764	38 495	embarked
слезени	10 362	11 537	36 849	disembarked
Транзит	1 074	159	2 159	Transit
Меѓународен превоз - редовен	1 074	115	751	International transport - regular
Меѓународен превоз - чартер	-	44	1 408	International transport - charter
<b>Аеродром - Св.Апостол Павле</b>				<b>Airport - St. Paul the Apostle</b>
	<b>Промет со домашни компании</b>			
	<b>Domestic companies</b>			
Меѓународен превоз-вкупно	17 349	4 83	16 604	International transport - total
Меѓународен превоз - редовен	14 424	338	9 501	International transport - regular
качени	6 786	205	5 228	embarked
слезени	7 638	133	4 273	disembarked
Меѓународен превоз - чартер	2 925	4 545	7 103	International transport - charter
качени	2 040	2 600	3 863	embarked
слезени	885	1 945	3 240	disembarked
Транзит	1 756	1 319	880	Transit
Меѓународен превоз - редовен	1 446	17	98	International transport - regular
Меѓународен превоз - чартер	310	1 302	782	International transport - charter

**ПРОМЕТ НА ПАТНИЦИ НА ДОМАШНИ И СТРАНКИ ВОЗДУХОПЛОВНИ КОМПАНИИ НА АЕРОПРОМИТЕ**  
**PASSENGER TRAFFIC OF DOMESTIC AND INTERNATIONAL AIRLINE COMPANIES AT THE AIRPORTS**

број	2008	2009	2010	number
<b>Аеродром - Александар Велики</b>				<b>Airport - Alexander the Great</b>
	<b>Промет со странски компании</b>			
	<b>International companies</b>			
Меѓународен превоз-вкупно	438 805	539 863	543 747	International transport - total
Меѓународен превоз - редовен	416 607	473 861	504 172	International transport - regular
качени	210 286	239 283	255 551	embarked
слезени	206 321	234 578	248 621	disembarked
Меѓународен превоз - чартер	22 198	66 002	39 575	International transport - charter
качени	10 333	32 441	19 592	embarked
слезени	11 865	33 561	19983	disembarked
Транзит	3 622	2 252	1 453	Transit
Меѓународен превоз - редовен	2 932	1 308	795	International transport - regular
Меѓународен превоз - чартер	690	944	658	International transport - charter
<b>Аеродром - Св.Апостол Павле</b>				<b>Airport - St. Paul the Apostle</b>
	<b>Промет со странски компании</b>			
	<b>International companies</b>			
Меѓународен превоз-вкупно	25 536	30 189	25 923	International transport - total
Меѓународен превоз - редовен	11 172	12 209	4 878	International transport - regular
качени	5 841	6 335	2 066	embarked
слезени	5 331	5 874	2 812	disembarked
Меѓународен превоз - чартер	14 364	17 980	21 045	International transport - charter
качени	6 925	9 063	11 479	embarked
слезени	7 439	8 917	9 566	disembarked
Транзит	6	250	1 498	Transit
Меѓународен превоз - редовен	-	-	144	International transport - regular
Меѓународен превоз - чартер	6	250	1 354	International transport - charter

**ПРОМЕТ НА ТОВАР НА ДОМАШНИ И СТРАНСКИ ВОЗДУХОПЛОВНИ КОМПАНИИ НА АЕРОДРОМИТЕ**  
**FREIGHT TRAFFIC OF DOMESTIC AND INTERNATIONAL AIRLINE COMPANIES AT THE AIRPORTS**

кг

kg

	2008	2009	2010	
<b>Република Македонија</b>				<b>Republic of Macedonia</b>
<b>Вкупно</b>	<b>2 159 354</b>	<b>2 126 516</b>	<b>2 079 798</b>	<b>Total</b>
<b>Комерцијален превоз-вкупно</b>	<b>2 082 330</b>	<b>1 992 048</b>	<b>2 004 520</b>	<b>Commercial transport - total</b>
<b>Транзит</b>	<b>77 024</b>	<b>134 468</b>	<b>75 278</b>	<b>Transit</b>
Меѓународен превоз-вкупно	2 082 330	1 992 048	2 004 520	International transport - total
натоварено	515 829	497 037	537 020	loaded
истоварено	1 566 501	1 495 011	1 467 500	unloaded
Транзит	77 024	134 468	75 278	Transit
Меѓународен превоз - редовен	1 781 304	1 701 436	1 838 591	International transport - regular
натоварено	469 750	470 496	491 433	loaded
истоварено	1 311 554	1 230 940	1 347 158	unloaded
Меѓународен превоз - чартер	301 026	290 612	165 929	International transport - charter
натоварено	46 079	26 541	45 587	loaded
истоварено	254 947	26 4071	120 342	unloaded
Транзит	77 024	134 468	75 278	Transit
Меѓународен превоз - редовен	61 557	25 074	74 052	International transport - regular
Меѓународен превоз - чартер	15 467	109 394	1 226	International transport - charter
	<b>Промет со домашни компании</b>			
	<b>Domestic companies</b>			
Меѓународен превоз-вкупно	207 794	58 950	17 516	International transport - total
Меѓународен превоз - редовен	204 633	56 710	7 457	International transport - regular
натоварено	108 880	32 263	2 328	loaded
истоварено	95 753	24 447	5 129	unloaded
Меѓународен превоз - чартер	3 161	2 240	10 059	International transport - charter
натоварено	475	350	2 263	loaded
истоварено	2 686	1 890	7 796	unloaded
Транзит	954	-	-	Transit
Меѓународен превоз - редовен	954	-	-	International transport - regular
Меѓународен превоз - чартер	-	-	-	International transport - charter
	<b>Промет со странски компании</b>			
	<b>International companies</b>			
Меѓународен превоз-вкупно	1 874 536	1 933 098	1 987 004	International transport - total
Меѓународен превоз - редовен	1 576 671	1 644 726	1 831 134	International transport - regular
натоварено	360 870	438 233	489 105	loaded
истоварено	1 215 801	1 206 493	1 342 029	unloaded
Меѓународен превоз - чартер	297 865	288 372	155 870	International transport - charter
натоварено	45 604	26 191	43 324	loaded
истоварено	252 261	262 181	112 546	unloaded
Транзит	76 070	134 468	75 278	Transit
Меѓународен превоз - редовен	60 603	25 074	74 052	International transport - regular
Меѓународен превоз - чартер	15 467	109 394	1 226	International transport - charter

**ПРОМЕТ НА ТОВАР НА ДОМАШНИ И СТРАНСКИ ВОЗДУХОПЛОВНИ КОМПАНИИ НА АЕРОДРОМИТЕ**  
**FREIGHT TRAFFIC OF DOMESTIC AND INTERNATIONAL AIRLINE COMPANIES AT THE AIRPORTS**

кг

kg

	2008	2009	2010	
<b>Аеродром - Александар Велики</b>				<b>Airport - Alexander the Great</b>
	<b>Промет со домашни компании</b>			
	<b>Domestic companies</b>			
Меѓународен превоз-вкупно	203 339	58830	16908	International transport - total
Меѓународен превоз - редовен	201 352	56710	7337	International transport - regular
натоварено	106 791	32263	2328	loaded
истоварено	94 561	24447	5009	unloaded
Меѓународен превоз - чартер	1 987	2120	9571	International transport - charter
натоварено	-	350	2143	loaded
истоварено	1 987	1770	7428	unloaded
Транзит	-	-	-	Transit
Меѓународен превоз - редовен	-	-	-	International transport - regular
Меѓународен превоз - чартер	-	-	-	International transport - charter
<b>Аеродром - Св.Апостол Павле</b>				<b>Airport - St. Paul the Apostle</b>
	<b>Промет со домашни компании</b>			
	<b>Domestic companies</b>			
Меѓународен превоз-вкупно	4 455	120	608	International transport - total
Меѓународен превоз - редовен	3 281	-	120	International transport - regular
натоварено	2 089	-	-	loaded
истоварено	1 192	-	120	unloaded
Меѓународен превоз - чартер	1 174	120	488	International transport - charter
натоварено	475	-	120	loaded
истоварено	699	120	368	unloaded
Транзит	954	-	-	Transit
Меѓународен превоз - редовен	954	-	-	International transport - regular
Меѓународен превоз - чартер	-	-	-	International transport - charter

**ПРОМЕТ НА ТОВАР НА ДОМАШНИ И СТРАНСКИ ВОЗДУХОПЛОВНИ КОМПАНИИ НА АЕРОДРОМИТЕ**  
**FREIGHT TRAFFIC OF DOMESTIC AND INTERNATIONAL AIRLINE COMPANIES AT THE AIRPORTS**

кг

kg

	2008	2009	2010	
<b>Аеродром - Александар Велики</b>				<b>Airport - Alexander the Great</b>
	<b>Промет со странски компании</b>			
	<b>International companies</b>			
Меѓународен превоз-вкупно	1 873 609	1 932 734	1 987 004	International transport - total
Меѓународен превоз - редовен	1 576 237	1 644 362	1 831 134	International transport - regular
натоварено	360 825	438 113	489 105	loaded
истоварено	1 215 412	1 206 249	1 342 029	unloaded
Меѓународен превоз - чартер	297 372	288 372	155 870	International transport - charter
натоварено	45 345	26 191	43 324	loaded
истоварено	252 027	262 181	112 546	unloaded
Транзит	75 796	134 468	75 035	Transit
Меѓународен превоз - редовен	60 603	25 074	73 809	International transport - regular
Меѓународен превоз - чартер	15 193	109 394	1 226	International transport - charter
<b>Аеродром - Св.Апостол Павле</b>				<b>Airport - St. Paul the Apostle</b>
	<b>Промет со странски компании</b>			
	<b>International companies</b>			
Меѓународен превоз-вкупно	927	814	-	International transport - total
Меѓународен превоз - редовен	434	364	-	International transport - regular
натоварено	45	120	-	loaded
истоварено	389	244	-	unloaded
Меѓународен превоз - чартер	493	450	-	International transport - charter
натоварено	259	-	-	loaded
истоварено	234	450	-	unloaded
Транзит	274	-	243	Transit
Меѓународен превоз - редовен	-	-	243	International transport - regular
Меѓународен превоз - чартер	274	-	-	International transport - charter



**ПРОМЕТ НА ПОШТА НА ДОМАШНИ И СТРАНСКИ ВОЗДУХОПЛОВНИ КОМПАНИИ НА АЕРОДРОМИТЕ**  
**MAIL TRAFFIC OF DOMESTIC AND INTERNATIONAL AIRLINE COMPANIES AT THE AIRPORTS**

кг

kg

	2008	2009	2010	
<b>Република Македонија</b>				<b>Republic of Macedonia</b>
<b>Вкупно</b>	<b>248 560</b>	<b>200 208</b>	<b>171 435</b>	<b>Total</b>
<b>Комерцијален превоз-вкупно</b>	<b>248 164</b>	<b>200 208</b>	<b>171 370</b>	<b>Commercial transport - total</b>
<b>Транзит</b>	<b>396</b>	<b>-</b>	<b>65</b>	<b>Transit</b>
Меѓународен превоз-вкупно	248 164	200 208	171 370	International transport - total
натоварено	70 333	70 021	65 416	loaded
истоварено	177 831	130 187	105 954	unloaded
Транзит	396	-	65	Transit
Меѓународен превоз - редовен	246 337	200 095	170 973	International transport - regular
натоварено	70 301	70 021	65 255	loaded
истоварено	176 036	130 074	105 718	unloaded
Меѓународен превоз - чартер	1 827	113	397	International transport - charter
натоварено	32	-	161	loaded
истоварено	1 795	113	236	unloaded
Транзит	396	-	65	Transit
Меѓународен превоз - редовен	242	-	65	International transport - regular
Меѓународен превоз - чартер	154	-	-	International transport - charter
	<b>Промет со домашни компании</b>			
	<b>Domestic companies</b>			
Меѓународен превоз-вкупно	84 197	26 955	220	International transport - total
Меѓународен превоз - редовен	82 415	26 955	-	International transport - regular
натоварено	11 531	4 886	-	loaded
истоварено	70 884	22 069	-	unloaded
Меѓународен превоз - чартер	1 782	-	220	International transport - charter
натоварено	-	-	-	loaded
истоварено	1 782	-	220	unloaded
Транзит	244	-	-	Transit
Меѓународен превоз - редовен	242	-	-	International transport - regular
Меѓународен превоз - чартер	2	-	-	International transport - charter
	<b>Промет со странски компании</b>			
	<b>International companies</b>			
Меѓународен превоз-вкупно	163 967	173 253	171 150	International transport - total
Меѓународен превоз - редовен	163 922	173 140	170 973	International transport - regular
натоварено	58 770	65 135	65 255	loaded
истоварено	105 152	108 005	105 718	unloaded
Меѓународен превоз - чартер	45	113	177	International transport - charter
натоварено	32	-	161	loaded
истоварено	13	113	16	unloaded
Транзит	152	-	65	Transit
Меѓународен превоз - редовен	-	-	65	International transport - regular
Меѓународен превоз - чартер	152	-	-	International transport - charter

**ПРОМЕТ НА ПОШТА НА ДОМАШНИ И СТРАНСКИ ВОЗДУХОПЛОВНИ КОМПАНИИ НА АЕРОДРОМИТЕ**  
**MAIL TRAFFIC OF DOMESTIC AND INTERNATIONAL AIRLINE COMPANIES AT THE AIRPORTS**

кг

kg

	2008	2009	2010	
<b>Аеродром - Александар Велики</b>				<b>Airport - Alexander the Great</b>
	<b>Промет со домашни компании</b>			
	<b>Domestic companies</b>			
Меѓународен превоз-вкупно	84 116	26 955	220	International transport - total
Меѓународен превоз - редовен	82 415	26 955	-	International transport - regular
натоварено	11 531	4 886	-	loaded
истоварено	70 884	22 069	-	unloaded
Меѓународен превоз - чартер	1 701	-	220	International transport - charter
натоварено	-	-	-	loaded
истоварено	1 701	-	220	unloaded
Транзит	-	-	-	Transit
Меѓународен превоз - редовен	-	-	-	International transport - regular
Меѓународен превоз - чартер	-	-	-	International transport - charter
<b>Аеродром - Св.Апостол Павле</b>				<b>Airport - St. Paul the Apostle</b>
	<b>Промет со домашни компании</b>			
	<b>Domestic companies</b>			
Меѓународен превоз-вкупно	81	-	-	International transport - total
Меѓународен превоз - редовен	-	-	-	International transport - regular
натоварено	-	-	-	loaded
истоварено	-	-	-	unloaded
Меѓународен превоз - чартер	81	-	-	International transport - charter
натоварено	-	-	-	loaded
истоварено	81	-	-	unloaded
Транзит	244	-	-	Transit
Меѓународен превоз - редовен	242	-	-	International transport - regular
Меѓународен превоз - чартер	2	-	-	International transport - charter

**ПРОМЕТ НА ПОШТА НА ДОМАШНИ И СТРАНСКИ ВОЗДУХОПЛОВНИ КОМПАНИИ НА АЕРОДРОМИТЕ**  
**MAIL TRAFFIC OF DOMESTIC AND INTERNATIONAL AIRLINE COMPANIES AT THE AIRPORTS**

кг

kg

	2008	2009	2010	
<b>Аеродром - Александар Велики</b>				<b>Airport - Alexander the Great</b>
	<b>Промет со странски компании</b>			
	<b>International companies</b>			
Меѓународен превоз-вкупно	169 354	173 139	171 133	International transport - total
Меѓународен превоз - редовен	163 922	173 120	170 973	International transport - regular
натоварено	58 770	65 135	65 255	loaded
истоварено	105 152	107 985	105 718	unloaded
Меѓународен превоз - чартер	32	19	160	International transport - charter
натоварено	32	-	160	loaded
истоварено	-	19	-	unloaded
Транзит	-	-	65	Transit
Меѓународен превоз - редовен	-	-	65	International transport - regular
Меѓународен превоз - чартер	-	-	-	International transport - charter
<b>Аеродром - Св.Апостол Павле</b>				<b>Airport - St. Paul the Apostle</b>
	<b>Промет со странски компании</b>			
	<b>International companies</b>			
Меѓународен превоз-вкупно	13	114	17	International transport - total
Меѓународен превоз - редовен	-	20	-	International transport - regular
натоварено	-	-	-	loaded
истоварено	-	20	-	unloaded
Меѓународен превоз - чартер	13	94	17	International transport - charter
натоварено	-	-	1	loaded
истоварено	13	94	16	unloaded
Транзит	152	-	-	Transit
Меѓународен превоз - редовен	-	-	-	International transport - regular
Меѓународен превоз - чартер	152	-	-	International transport - charter

**ПРОМЕТ НА ТОВАР, ПОШТА И ПАТНИЦИ ВО ВОЗДУХОПЛОВНИОТ ПРЕВОЗ**  
**FREIGHT, MAIL AND PASSENGER TRAFFIC IN AIR TRANSPORT**

	2009	2010	
<b>Република Македонија</b>			<b>Republic of Macedonia</b>
<b>Товар и пошта, товарено/истоварено (тони) - вкупно</b>	<b>2326.1</b>	<b>2 176</b>	<b>Freight and mail loaded/unloaded (tonnes) - total</b>
Национален превоз	-	-	National traffic
За/од земји на ЕУ	1421.4	1 581	To / from EU countries
За/од други земји	904.7	595	To / from other countries
<b>Број на превезени патници - вкупно</b>	<b>634 591</b>	<b>721 661</b>	<b>Number of passengers carried - total</b>
Национален превоз	-	-	National traffic
За/од земји на ЕУ	332 132	337 567	To / from EU countries
За/од други земји	302 459	384 094	To / from other countries
Директен транзит на патници	4 359	5 747	Direct transit passengers
Промет на воздухопловите за комерцијални воздухопловни услуги - вкупно	10 733	11 530	Aircraft movements on commercial air services - total
Промет на воздухопловите - вкупно	12 793	12 721	Aircraft movements - total
<b>Аеродром - Александар Велики</b>			<b>Airport - Alexander the Great</b>
<b>Товар и пошта, товарено/истоварено (тони) - вкупно</b>	<b>2325.3</b>	<b>2 175</b>	<b>Freight and mail loaded/unloaded (tonnes) - total</b>
Национален превоз	-	-	National traffic
За/од земји на ЕУ	1421.3	1 581	To / from EU countries
За/од други земји	904.0	594	To / from other countries
<b>Број на превезени патници - вкупно</b>	<b>599 519</b>	<b>677 269</b>	<b>Number of passengers carried - total</b>
Национален превоз	-	-	National traffic
За/од земји на ЕУ	325 864	332 000	To / from EU countries
За/од други земји	273 655	345 269	To / from other countries
Директен транзит на патници	2 779	3 612	Direct transit passengers
Промет на воздухопловите за комерцијални воздухопловни услуги - вкупно	10 231	11 046	Aircraft movements on commercial air services - total
Промет на воздухопловите - вкупно	12 117	12 071	Aircraft movements - total
<b>Аеродром - Св.Апостол Павле</b>			<b>Airport - St. Paul the Apostle</b>
<b>Товар и пошта, товарено/истоварено (тони) - вкупно</b>	<b>0.8</b>	<b>1</b>	<b>Freight and mail loaded/unloaded (tonnes) - total</b>
Национален транспорт	-	-	National traffic
За/од земји на ЕУ	0.1	-	To / from EU countries
За/од други земји	0.7	1	To / from other countries
<b>Број на превезени патници - вкупно</b>	<b>35 072</b>	<b>44 392</b>	<b>Number of passengers carried - total</b>
Национален транспорт	-	-	National traffic
За/од земји на ЕУ	6 268	5 567	To / from EU countries
За/од други земји	28 804	38 825	To / from other countries
Директен транзит на патници	1 580	2 135	Direct transit passengers
Промет на воздухопловите за комерцијални воздухопловни услуги - вкупно	502	484	Aircraft movements on commercial air services - total
Промет на воздухопловите - вкупно	676	650	Aircraft movements - total

## ПАТЕН ТРАНСПОРТ

Извор на податоците за статистиката на патниот превоз се редовните месечни и годишни истражувања за деловните субјекти коишто според Националната класификација на дејностите вршат патен превоз.

Податоците за бројот на регистрираните патни моторни возила, возила според видот и годината на производство, возила според видот на горивото, сообраќајните несреќи на патиштата како и податоците за граничниот промет на патници, се преземени од Министерството за внатрешни работи.

Податоците за патната мрежа се преземаат од Агенцијата за државни патишта, додека податоците за локалната патна мрежа се добиваат од општините.

Редовниот граничен промет на патници се одвива врз основа на редовни меѓународни патнички документи, за патниците без некои ограничувања во поглед на изборот на местото до кое странецот сака да патува.

Малограничниот промет на патници се одвива врз основа на билатерални договори со одделни гранични држави само во зоната во која постојат утврдени договори.

### Инфраструктура

**Пат** претставува линија на комуникација којашто користи стабилизирана основа различна од основата на железницата или писта отворена за јавен сообраќај, првенствено за користење на патни моторни возила коишто се движат на сопствени тркала. Овде се вклучени мостовите, тунелите, држечките структури, премините и преодите, како и патиштата со наплатување на патарина. Кружните патишта со посебна намена се исклучени.

#### Категорија на патот

Според значењето на патот постојат: магистрални, регионални и локални патишта. Од вкупната патна мрежа посебно се издвоени автопатиштата и **Е** патиштата.

**Патна мрежа** претставува должина на сите патишта во една дадена област.

**Коловоз** претставува дел од патот наменет за движење на патни моторни возила.

**Лента** претставува еден од лонгитудиналните делови на коишто е деллив автопатот, обележан или не со лонгитудинални ознаки на патот којшто е доволно широк за последователно движење на патни моторни возила кои не се мотоцикли.

### Транспортна опрема

**Патно возило** претставува возило коешто се движи на тркала и е наменето за користење на патиштата.

**Национално патно возило** е возило регистрирано во извештајната земја и со регистарски таблички на таа земја.

**Странско патно возило** е патно возило регистрирано во земја којашто не е извештајна и со регистарски таблички на странската земја.

**Патнички возила** се возила конструирани исклучиво или пред се за превоз на едно или повеќе лица. Во оваа група на возила спаѓаат: велосипеди, мопеди, мотоцикли, патнички автомобили, автобуси и минибуси.

**Товарни патни возила** се возила конструирани исклучиво или пред се, за превоз на стоки. Во оваа група на возила спаѓаат: камиони, камиони со приколки, влечни возила со полуприколки и влечни возила со или без приколки.

### Дефиниции на белезите

Превозот на патници во патничкиот превоз се искажува со бројот на превезените патници и патнички километри и се однесува на националниот и меѓународниот превоз.

**Патник** е секое лице кое набавило возен билет и влегло во автобус да се превезе до одреденото место.

**Патнички километар** е единица мерка којашто претставува превоз на патник на растојание од еден километар.

Превозот на стока во товарниот превоз се искажува во тони и тонски километри.

**Тон на стока** е основна единица мерка со која се означува тежината на стоката.

**Тонски километар** е единица мерка која претставува превоз на еден тон стока на растојание од еден километар.

Превозот по видови стоки е прикажан според Стандардната транспортна класификација на стоките (ЕУРОСТАТ) НСТ: Рев. 2008

## ROAD TRANSPORT

Data sources for road transport statistics are the regular monthly and annual reports submitted by business entities whose main activity according to NACE is road transport. Data on the number of registered road motor vehicles, kind of vehicle and year of production, vehicle by kind of fuel, road traffic accidents and data on cross-border traffic of passengers and vehicles are taken from the Ministry of Internal Affairs.

Data on road network are taken from the Agency for State Roads, while the data on local road network are obtained from municipalities.

Regular cross-border passenger traffic is performed on the basis of regular international travel documents for passengers and for vehicles without restriction on final destination.

Small-scale border traffic of passengers is performed on the basis of bilateral agreements with neighbouring countries, only in areas covered by the agreements.

### Infrastructure

**Road** - line of communication using a stabilised base different than rails or air strips open to public traffic, primarily for the use of road motor vehicles running on their own wheels. Bridges, tunnels, supporting structures, junctions, crossings and interchanges are included. Toll roads are also included. Excluded are dedicated circular roads.

Category of road

According to the road significance there are: trunk, regional and local roads. Of the entire road network, the motorways and E roads are considered separately.

**Road network** - all roads in a given area

**Carriageway** - part of the road intended for the movement of road motor vehicles.

**Lane** - one of the longitudinal strips into which a carriageway is divisible, whether or not defined by longitudinal road markings, which is wide enough for one moving line of motor vehicles other than motor cycles.

### Transport equipment

**Road vehicle** - a vehicle running on wheels and intended for use on roads.

**National road vehicle** - a road vehicle registered in the reporting country and bearing registration plates of that country.

**Foreign road vehicle** - a road vehicle registered in a country other than the reporting country and bearing registration plates of that foreign country.

**Passenger vehicle** - a road motor vehicle, designed exclusively or primarily to carry one or more persons. This category of vehicles includes: bicycles, mopeds, motorcycles, passenger car, buses and mini buses.

**Goods road vehicle** - road vehicle designed exclusively or primarily to carry goods. This category of vehicles includes: lorries, lorries with trailers, road tractors with semi-trailers and with or without trailers.

### Definitions

Transport of passengers in road transport - main indicators are passengers carried and passenger-kilometres, and data include both national and international transport.

**Passenger** - any person who purchases a ticket and enters a bus for the purpose of being transported to a destination.

**Passenger-kilometre** - unit of measurement representing the transport of one passenger over a distance of one kilometre.

**Transport of goods in road transport** - main indicators are tonnes and tonne-kilometres.

**Tonne of goods** - main unit of measurement for weight of goods.

**Tonne-kilometre** - unit of measurement which represents the transport of one tonne of goods over a distance of one kilometre.

Transportation by types of goods is presented according to the Standard Goods Classification for Transport Statistics (EUROSTAT) NST: Rev. 2008.

**ПАТИШТА И КАТЕГОРИЗАЦИЈА НА ПАТИШТАТА**  
**ROADS AND ROAD CATEGORIES**

во километри

in kilometres

	2006	2007	2008	2009	2010	
<b>ВКУПНО</b>	<b>13 736</b>	<b>13 840</b>	<b>13 922</b>	<b>13 940</b>	<b>13 934</b>	<b>TOTAL</b>
Од тоа: асфалт и коцка	7 464	7773*	7 872	8 024	8 091	of which asphalt and cobbled roads
<b>СПОРЕД КАТЕГОРИЈАТА НА ПАТИШТАТА</b>						<b>ACCORDING TO ROAD CATEGORY</b>
Магистрални <sup>1)</sup>	911	911	911	911	911	Trunk <sup>1)</sup>
Асфалт и коцка	826	826	826	826	826	Asphalt and cobbled roads
Макадам	-	-	-	-	-	Macadam
Земјани и непросечени	85	85	85	85	85	Dirt and designed roads
Регионални <sup>1)</sup>	3 830	3 774	3 771	3 771	3 771	Regional <sup>1)</sup>
Асфалт и коцка	2 873	2 834	2 834	2 842	2 842	Asphalt and cobbled roads
Макадам	444	444	441	441	441	Macadam
Земјани и непросечени	513	496	496	488	488	Dirt and designed roads
Локални	8 995	9 155	9 240	9 258	9 252	Local
Асфалт и коцка	3 765	4 112	4 211	4 355	4 423	Asphalt and cobbled roads
Макадам	849	794	777	786	763	Macadam
Земјани и непросечени	4 381	4 249	4 252	4 117	4 066	Dirt and designed roads
<b>СПОРЕД ВИДОТ НА КОЛОВОЗОТ</b>						<b>ACCORDING TO THE TYPE OF ROAD SURFACE</b>
Асфалт и коцка	7 464	7 773	7 872	8 024	8 091	Asphalt and cobbled roads
Од тоа: автопатишта	216	221	237	251	251	of which motorways
Асфалт	7 279	7 554	7 643	7 784	7 873	Asphalt
Коцка	185	219	229	240	218	Cobbled
Макадам	1 293	1 238	1 218	1 227	1 204	Macadam
Земјани и непросечени	4 979	4 829	4 832	4 689	4 639	Dirt and designed roads
Меѓународни "Е" патишта	548	553	553	553	553	International "E" roads
Мостови - вкупно	1 578	1 571	1 571	1 545	1 566	Bridges - total
Должина во метри-вкупно	49 285	37 511	37 502	37 211	37 291	Length in metres - total
На магистрални патишта	468	467	467	467	467	Trunk roads
Должина во метри	21 850	21 831	21 831	21 831	21 831	Length in metres
На регионални патишта	637	627	627	627	627	Regional roads
Должина во метри	17 648	5 849	5 849	5 849	5 849	Length in metres
На локални патишта	473	477	477	451	472	Local roads
Должина во метри	9 787	9 831	9 822	9 531	9 611	Length in metres
Постојани	434	437	437	417	431	Permanent
Должина во метри	9 125	9 172	9 163	8 911	8 946	Length in metres
Привремени	39	40	40	34	41	Temporary
Должина во метри	662	659	659	620	665	Length in metres

1) Податоците се преземени од Агенцијата за државни патишта

1) Data are taken from the Agency for State Roads

**ПРЕГЛЕД НА ЛОКАЛНИ ПАТИШТА, СОСТОЈБА 31. 12. 2010**  
**OVERVIEW OF LOCAL ROADS, SITUATION 31.12.2010**

во километри

in kilometres

	Вкупно Total	Асфалт и коцка Asphalt and cobbled roads			Макадам Macadam	Земјани Dirt	Непросечени Designed roads	
		сè all	асфалт asphalt	коцка cobbled				
<b>РЕПУБЛИКА МАКЕДОНИЈА</b>	<b>9 252</b>	<b>4 423</b>	<b>4 267</b>	<b>156</b>	<b>763</b>	<b>2 760</b>	<b>1 306</b>	<b>REPUBLIC OF MACEDONIA</b>
Град Скопје	532	314	312	2	54	83	81	Skopje
Аеродром	4	4	4	-	-	-	-	Aerodrom
Бутел	223	138	137	1	43	23	19	Butel
Гази Баба	58	35	35	-	5	8	10	Gazi Baba
Ѓорче Петров	88	24	24	-	5	27	32	Gjorche Petrov
Карпош	13	13	12	1	-	-	-	Karposh
Кисела Вода	44	42	42	-	1	1	-	Kisela Voda
Сарај	101	58	58	-	-	23	20	Saraj
Центар	-	-	-	-	-	-	-	Centar
Чаир	-	-	-	-	-	-	-	Chair
Шуто Оризари	1	-	-	-	-	1	-	Shuto Orizari
Арачиново	42	20	20	-	-	22	-	Arachinovo
Берово	65	21	21	-	8	34	2	Berovo
Битола	145	134	134	-	2	9	-	Bitola
Богданци	33	17	17	-	-	12	4	Bogdantsi
Боговиње	177	103	75	28	15	30	29	Bogovinje
Босилово	107	36	36	-	-	71	-	Bosilovo
Брвеница	107	64	47	17	26	17	-	Brvenitsa
Валандово	98	45	45	-	12	21	20	Valandovo
Василево	124	35	35	-	2	9	78	Vasilevo
Вевчани	18	5	2	3	7	6	-	Vevchani
Велес	133	35	35	-	13	15	70	Veles
Виница	118	42	42	-	-	51	25	Vinitsa
Вранештица	50	32	32	-	12	6	-	Vraneshitsa
Врапчиште	128	67	60	7	40	18	3	Vrapchishte
Гевгелија	65	30	30	-	28	7	-	Gevgelija
Гостивар	258	246	243	3	3	9	-	Gostivar
Градско	29	22	22	-	7	-	-	Gradsko
Дебар	140	76	53	23	32	26	6	Debar
Дебарца	114	90	90	-	10	6	8	Debartsa
Делчево	143	63	62	1	4	70	6	Delchevo
Демир Капија	40	12	12	-	-	28	-	Demir Kapija
Демир Хисар	160	83	83	-	-	66	11	Demir Hisar
Дојран	22	11	11	-	-	11	-	Dojran
Долнени	110	54	54	-	16	21	19	Dolneni
Другово	67	60	60	-	4	3	-	Drugovo
Желино	105	74	73	1	9	7	15	Zhelino
Зајас	61	43	37	6	2	6	10	Zajas
Зелениково	84	25	25	-	-	45	14	Zelenikovo
Зрновци	67	11	11	-	-	55	1	Zrnovtsi
Илинден	271	271	271	-	-	-	-	Ilinden
Јегуновце	80	38	35	3	28	13	1	Jegunovtse



**ПРЕГЛЕД НА ЛОКАЛНИ ПАТИШТА, СОСТОЈБА 31. 12. 2010**  
**OVERVIEW OF LOCAL ROADS, SITUATION 31.12.2010**

во километри

in kilometres

	Вкупно Total	Асфалт и коцка Asphalt and cobbled roads			Макадам Macadam	Земјани Dirt	Непросечени Designed roads	
		сè all	асфалт asphalt	коцка cobbled				
Кавадарци	295	101	101	-	12	150	32	Kavadartsi
Карбинци	108	29	29	-	1	47	31	Karbintsi
Кичево	13	11	11	-	2	-	-	Kichevo
Конче	158	25	25	-	-	59	74	Konche
Кочани	164	49	49	-	4	101	10	Kochani
Кратово	122	70	68	2	-	52	-	Kratovo
Крива Паланка	170	83	83	-	-	79	8	Kriva Palanka
Кривогаштани	20	10	10	-	1	2	7	Krivogashtani
Крушево	80	66	66	-	-	14	-	Krushevo
Куманово	128	77	77	-	17	34	-	Kumanovo
Липково	193	105	105	-	27	47	14	Lipkovo
Лозово	133	13	13	-	13	107	-	Lozovo
Маврово и Ростуша	186	58	57	1	19	57	52	Mavrovo and Rostusha
Македонска Каменица	113	56	56	-	-	56	1	Makedonska Kamenitsa
Македонски Брод	201	77	77	-	18	90	16	Makedonski Brod
Могила	96	44	44	-	1	43	8	Mogila
Неготино	111	29	27	2	6	65	11	Negotino
Новаци	158	23	23	-	18	93	24	Novatsi
Ново Село	115	17	17	-	-	65	33	Novo Selo
Осломеј	99	36	32	4	2	20	41	Oslomej
Охрид	163	95	95	-	32	18	18	Ohrid
Петровец	57	39	39	-	6	-	12	Petrovets
Пехчево	105	30	30	-	-	1	74	Pehchevo
Пласница	23	6	6	-	5	10	2	Plasnitsa
Прилеп	270	72	72	-	65	95	38	Prilep
Пробиштип	78	45	45	-	4	15	14	Probishtip
Радовиш	134	37	36	1	9	48	40	Radovich
Ранковце	127	18	18	-	6	27	76	Rankovtse
Ресен	142	88	88	-	8	35	11	Resen
Росоман	98	44	44	-	16	35	3	Rosoman
Свети Николе	108	51	51	-	8	32	17	Sveti Nikole
Сопиште	58	48	48	-	2	3	5	Sopishte
Старо Нагоричане	218	64	64	-	74	80	-	Staro Nagorichane
Струга	254	108	106	2	10	110	26	Struga
Струмица	113	20	20	-	-	51	42	Strumitsa
Студеничани	115	67	66	1	16	4	28	Studenichani
Теарце	137	56	31	25	5	34	42	Teartse
Тетово	166	157	140	17	2	7	-	Tetovo
Центар Жупа	54	32	31	1	7	15	-	Centar Zhupa
Чашка	130	49	49	-	6	65	10	Chashka
Чешиново - Облешево	72	34	34	-	-	38	-	Cheshinovo-Obleshevo
Чучер - Сандево	124	72	66	6	7	45	-	Chucher-Sandevo
Штип	150	33	33	-	-	34	83	Shtip

**ПРЕГЛЕД НА МОСТОВИ НА ЛОКАЛНИ ПАТИШТА, СОСТОЈБА 31.12. 2010**  
**OVERVIEW OF BRIDGES ON LOCAL ROADS, SITUATION 31.12.2010**

	Вкупно Total		Постојани Permanent		Привремени Temporary		
	број number	метри metres	број number	метри meters	број number	метри metres	
<b>РЕПУБЛИКА МАКЕДОНИЈА</b>	<b>472</b>	<b>9 611</b>	<b>431</b>	<b>8 946</b>	<b>41</b>	<b>665</b>	<b>REPUBLIC OF MACEDONIA</b>
Град Скопје	31	752	25	634	6	118	Skopje
Аеродром	2	42	2	42	-	-	Aerodrom
Бутел	14	142	10	102	4	40	Butel
Гази Баба	3	125	3	125	-	-	Gazi Baba
Ѓорче Петров	1	20	-	-	1	20	Gjorche Petrov
Карпош	1	25	1	25	-	-	Karposh
Кисела Вода	3	30	3	30	-	-	Kisela Voda
Сарај	7	368	6	310	1	58	Saraj
Центар	-	-	-	-	-	-	Centar
Чаир	-	-	-	-	-	-	Chair
Шуто Оризари	-	-	-	-	-	-	Shuto Orizari
Арачиново	6	120	6	120	-	-	Arachinovo
Берово	6	75	5	58	1	17	Berovo
Битола	20	400	20	400	-	-	Bitola
Богданци	2	26	2	26	-	-	Bogdantsi
Боговиње	12	130	12	130	-	-	Bogovinje
Босилово	2	48	2	48	-	-	Bosilovo
Брвеница	15	230	12	170	3	60	Brvenitsa
Валандово	5	55	5	55	-	-	Valandovo
Василево	4	130	4	130	-	-	Vasilevo
Вевчани	5	50	5	50	-	-	Vevchani
Велес	4	150	4	150	-	-	Veles
Виница	5	150	5	150	-	-	Vinitsa
Вранештица	1	12	1	12	-	-	Vraneshitsa
Врапчиште	6	63	6	63	-	-	Vrapchishte
Гевгелија	10	174	10	174	-	-	Gevgelija
Гостивар	15	326	15	326	-	-	Gostivar
Градско	5	452	5	452	-	-	Gradsko
Дебар	1	30	1	30	-	-	Debar
Дебарца	7	108	7	108	-	-	Debartsa
Делчево	8	245	8	245	-	-	Delchevo
Демир Капија	2	100	2	100	-	-	Demir Kapija
Демир Хисар	11	159	11	159	-	-	Demir Hisar
Дојран	3	45	3	45	-	-	Dojran
Долнени	3	50	3	50	-	-	Dolneni
Другово	8	114	8	114	-	-	Drugovo
Желино	3	69	3	69	-	-	Zhelino
Зајас	13	214	11	187	2	27	Zajas
Зелениково	1	20	1	20	-	-	Zelenikovo
Зрновци	1	16	1	16	-	-	Zrnovtsi
Илинден	16	272	16	272	-	-	Ilinden
Јегуновце	5	140	5	140	-	-	Jegunovtse
Кавадарци	19	159	13	111	6	48	Kavadartsi

**ПРЕГЛЕД НА МОСТОВИ НА ЛОКАЛНИ ПАТИШТА, СОСТОЈБА 31.12. 2010**  
**OVERVIEW OF BRIDGES ON LOCAL ROADS, SITUATION 31.12.2010**

	Вкупно Total		Постојани Permanent		Привремени Temporary		
	број number	метри metres	број number	метри meters	број number	метри metres	
Карбинци	3	156	3	156	-	-	Karbintsi
Кичево	1	15	1	15	-	-	Kichevo
Конче	2	32	2	32	-	-	Konche
Кочани	3	30	3	30	-	-	Kochani
Кратово	-	-	-	-	-	-	Kratovo
Крива Паланка	9	106	9	106	-	-	Kriva Palanka
Кривогаштани	2	21	2	21	-	-	Krivogashtani
Крушево	-	-	-	-	-	-	Krushevo
Куманово	9	94	9	94	-	-	Kumanovo
Липково	2	27	2	27	-	-	Lipkovo
Лозово	-	-	-	-	-	-	Lozovo
Маврово и Ростуша	11	163	11	163	-	-	Mavrovo and Rostusha
Македонска Каменица	6	74	4	50	2	24	Makedonska Kamenitsa
Македонски Брод	6	228	6	228	-	-	Makedonski Brod
Могила	1	15	1	15	-	-	Mogila
Неготино	1	80	1	80	-	-	Negotino
Новаци	8	201	5	165	3	36	Novatsi
Ново Село	9	160	5	90	4	70	Novo Selo
Осломеј	8	118	7	107	1	11	Oslomej
Охрид	9	157	6	123	3	34	Ohrid
Петровец	8	260	8	260	-	-	Petrovets
Пехчево	5	75	5	75	-	-	Pehchevo
Пласница	6	209	6	209	-	-	Plasnitsa
Прилеп	20	319	17	219	3	100	Prilep
Пробиштип	2	55	2	55	-	-	Probishtip
Радовиш	9	125	9	125	-	-	Radovich
Ранковце	1	30	1	30	-	-	Rankovtse
Ресен	10	138	10	138	-	-	Resen
Росоман	4	360	4	360	-	-	Rosoman
Свети Николе	3	71	3	71	-	-	Sveti Nikole
Сопиште	-	-	-	-	-	-	Sopishte
Старо Нагоричане	2	85	1	35	1	50	Staro Nagorichane
Струга	16	271	12	221	4	50	Struga
Струмица	7	208	7	208	-	-	Strumitsa
Студеничани	3	57	3	57	-	-	Studenichani
Теарце	6	72	4	52	2	20	Teartse
Тетово	7	150	7	150	-	-	Tetovo
Центар Жупа	3	45	3	45	-	-	Centar Zhupa
Чашка	12	158	12	158	-	-	Chashka
Чешиново - Облешево	3	162	3	162	-	-	Cheshinovo-Obleshevo
Чучер - Сандево	-	-	-	-	-	-	Chucher-Sandevo
Штип	-	-	-	-	-	-	Shtip

**РЕГИСТРИРАНИ ПАТНИ МОТОРНИ И ПРИКЛУЧНИ ВОЗИЛА**  
**REGISTERED ROAD MOTOR VEHICLES AND TRAILERS**

	2006	2007	2008	2009	2010	
<b>ВКУПНО</b>	<b>278 874</b>	<b>287 222</b>	<b>308 494</b>	<b>332 365</b>	<b>360 789</b>	<b>TOTAL</b>
Мотоцикли	3 442	4 437	8 626	9 097	7 761	Motorcycles
Приватни	3 206	4 230	8 145	8 590	7 246	Private
Патнички автомобили	242 287	248 774	263 112	282 196	310 231	Passenger cars
Приватни	221 443	225 216	235 638	253 218	280 259	Private
Автобуси	2 220	2 284	2 270	2 454	2 695	Buses
Приватни	513	434	416	379	319	Private
Товарни автомобили	13 545	12 981	13 325	14 160	13 744	Goods vehicles
Приватни	7 781	7 255	7 441	7 707	6 993	Private
Специјални возила	12 169	10 002	11 615	13 611	15 051	Special vehicles
Приватни	3 522	3 234	3 323	3 756	4 203	Private
Влечни возила	3 411	3 575	3 940	4 263	4 505	Road tractors
Приватни	324	249	217	144	121	Private
Трактори	175	136	259	645	567	Tractors
Приватни	114	76	170	551	417	Private
Работни возила	409	433	497	551	577	Work vehicles
Приватни	61	66	70	71	69	Private
Приклучни возила	4 627	4 600	4 850	5 388	5 658	Trailers
Приватни	649	560	500	413	373	Private

*Извор: Министерство за внатрешни работи*  
*Source: Ministry of Interior*

**РЕГИСТРИРАНИ ПАТНИ МОТОРНИ И ПРИКЛУЧНИ ПРЕВОЗНИ СРЕДСТВА ВО 2010**  
**REGISTERED ROAD MOTOR VEHICLES AND TRAILERS IN 2010**

	Видови превозни средства Types of means of transport									
	мото-цикли	патнички автомобили	автобуси	товарни автомобили	специјални возила	вечни возила	трактори	работни возила	приклучни возила	
	motor-cycles	passenger cars	buses	goods vehicles	special vehicles	road tractors	trac-tors	work vehicles	trailers	
<b>РЕПУБЛИКА МАКЕДОНИЈА</b>	<b>7 761</b>	<b>310 231</b>	<b>2 695</b>	<b>13 744</b>	<b>15 051</b>	<b>4 505</b>	<b>567</b>	<b>577</b>	<b>5 658</b>	<b>REPUBLIC OF MACEDONIA</b>
Скопје	3 653	130 703	926	5 236	6 872	1 513	29	284	1 903	Skopje
Берово	23	2 118	41	134	77	42	6	-	46	Berovo
Битола	593	19 763	193	595	782	285	11	55	360	Bitola
Брод	27	1 056	20	41	37	1	-	1	3	Brod
Валандово	24	1 396	28	84	89	31	38	-	34	Valandovo
Виница	74	2 360	16	108	111	59	47	3	72	Vinitsa
Гевгелија	332	6 376	70	334	311	351	18	16	387	Gevgeliya
Гостивар	209	11 845	121	562	588	90	48	30	139	Gostivar
Дебар	7	1 744	23	78	56	21	3	-	33	Debar
Делчево	27	2 944	23	83	69	15	9	1	23	Delchevo
Демир Хисар	23	1 610	9	92	85	43	-	-	49	Demir Hisar
Кавадарци	15	6 225	55	448	351	333	1	8	410	Kavadartsi
Кичево	80	6 941	37	258	168	19	3	8	26	Kichevo
Кочани	124	5 419	70	236	387	89	18	14	100	Kochani
Кратово	10	1 038	13	53	38	3	-	-	13	Kratovo
Крива Паланка	8	2 614	15	106	70	13	3	-	16	Kriva Palanka
Крушево	-	1 226	24	63	42	5	3	-	10	Krushevo
Куманово	117	13 117	144	564	489	207	15	24	240	Kumanovo
Неготино	131	2 612	29	164	158	78	6	4	87	Negotino
Охрид	594	12 610	103	498	490	105	10	26	140	Ohrid
Прилеп	61	9 689	98	366	443	127	1	7	148	Prilep
Пробиштип	26	1 733	32	46	58	48	4	-	55	Probshtip
Радовиш	168	3 612	45	267	251	181	33	4	217	Radovish
Ресен	50	3 218	13	124	118	72	1	5	38	Resen
Свети Николе	87	2 489	29	96	114	35	54	4	49	Sveti Nikole
Струга	64	8 769	113	376	299	38	11	9	54	Struga
Струмица	208	10 464	114	1 162	838	142	10	13	215	Strumitsa
Тетово	182	20 643	128	916	753	166	20	32	251	Tetovo
Велес	592	7 808	77	350	441	166	89	10	242	Veles
Штип	252	8 089	86	304	466	227	76	19	298	Shtip

Извор: Министерство за внатрешни работи

Source: Ministry of Interior

## РЕГИСТРИРАНИ ПАТНИ МОТОРНИ И ПРИКЛУЧНИ ПРЕВОЗНИ СРЕДСТВА, ПРИВАТЕН СЕКТОР, 2010

## REGISTERED ROAD MOTOR VEHICLES AND TRAILERS, PRIVATE SECTOR, 2010

	Видови превозни средства Types of means of transport									
	мото-цикли	патнички автомобили	автобуси	товарни автомобили	специјални возила	влечни возила	трактори	работни возила	приклучни возила	
	motor-cycles	passenger cars	buses	goods vehicles	special vehicles	road tractors	trac-tors	work vehicles	trailers	
<b>РЕПУБЛИКА МАКЕДОНИЈА</b>	<b>7 246</b>	<b>280 259</b>	<b>319</b>	<b>6 993</b>	<b>4 203</b>	<b>121</b>	<b>417</b>	<b>69</b>	<b>373</b>	<b>REPUBLIC OF MACEDONIA</b>
Скопје	3 347	110 807	203	2 231	1 184	39	26	23	85	Skopje
Берово	23	2 011	-	77	31	-	6	-	3	Berovo
Битола	539	18 574	4	232	180	7	4	7	24	Bitola
Брод	27	1 003	1	26	13	-	-	-	-	Brod
Валандово	24	1 306	1	51	31	-	2	-	1	Valandovo
Виница	72	2 200	-	35	29	1	42	-	12	Vinitsa
Гевгелија	314	5 983	-	162	82	1	10	-	1	Gevgelija
Гостивар	198	11 504	18	417	332	15	48	8	39	Gostivar
Дебар	7	1 661	3	59	32	-	2	-	6	Debar
Делчево	26	2 786	-	39	23	-	8	-	1	Delchevo
Демир Хисар	23	1 554	-	47	35	-	-	-	2	Demir Hisar
Кавадарци	15	5 846	1	249	163	2	-	-	8	Kavadartsi
Кичево	78	6 620	1	143	82	2	-	1	7	Kichevo
Кочани	119	5 027	7	101	134	2	12	1	10	Kochani
Кратово	10	974	1	26	17	-	-	-	-	Kratovo
Крива Паланка	8	2 502	-	70	39	-	2	-	1	Kriva Palanka
Крушево	-	1 188	5	58	24	2	-	-	1	Krushevo
Куманово	113	12 519	14	331	172	8	14	3	16	Kumanovo
Неготино	128	2 424	-	69	56	-	4	-	2	Negotino
Охрид	562	11 487	1	220	133	3	7	6	15	Ohrid
Прилеп	59	9 223	13	231	196	9	1	1	19	Prilep
Пробиштип	25	1 649	1	29	21	-	4	-	-	Probishtip
Радовиш	162	3 421	-	117	114	1	28	-	3	Radovish
Ресен	48	3 108	-	83	67	-	1	1	2	Resen
Свети Николе	82	2 292	-	53	31	-	29	1	2	Sveti Nikole
Струга	63	8 364	5	236	120	6	7	4	13	Struga
Струмица	182	9 631	6	724	220	1	6	-	8	Strumitsa
Тетово	170	20 030	30	615	391	22	20	10	47	Tetovo
Велес	574	7 289	2	166	157	-	71	-	21	Veles
Штип	248	7 276	2	96	94	-	63	3	24	Shtip

Извор: Министерство за внатрешни работи

Source: Ministry of Interior

**РЕГИСТРИРАНИ ПАТНИ МОТОРНИ И ПРИКЛУЧНИ ПРЕВОЗНИ СРЕДСТВА, ПРВА РЕГИСТРАЦИЈА, 2010**  
**REGISTERED ROAD MOTOR VEHICLES AND TRAILERS, FIRST REGISTRATION, 2010**

	Видови превозни средства Types of means of transport									
	мото-цикли motor-cycles	патнички автомобили passenger cars	автобуси buses	товарни автомобили goods vehicles	специјални возила special vehicles	вечни возила road tractors	трактори tractors	работни возила work vehicles	приклучни возила trailers	
<b>РЕПУБЛИКА МАКЕДОНИЈА</b>	<b>3 150</b>	<b>49 291</b>	<b>473</b>	<b>842</b>	<b>2 121</b>	<b>518</b>	<b>400</b>	<b>80</b>	<b>687</b>	<b>REPUBLIC OF MACEDONIA</b>
Скопје	1 296	16 910	143	356	818	156	24	45	255	Skopje
Берово	8	310	13	2	13	3	6	-	1	Berovo
Битола	291	2 527	33	33	136	28	4	4	29	Bitola
Брод	20	154	1	1	2	-	-	-	-	Brod
Валандово	19	246	2	1	7	4	37	-	4	Valandovo
Виница	8	275	3	3	15	4	36	1	10	Vinitsa
Гевгелија	161	689	7	11	35	39	14	1	36	Gevgelija
Гостивар	130	2 968	34	34	112	7	28	7	10	Gostivar
Дебар	6	463	10	3	14	5	1	-	3	Debar
Делчево	10	567	2	3	12	2	8	-	2	Delchevo
Демир Хисар	15	248	-	3	12	11	-	-	9	Demir Hisar
Кавадарци	4	825	12	28	49	34	-	-	56	Kavadartsi
Кичево	33	1 425	6	20	33	-	-	1	1	Kichevo
Кочани	35	1 048	14	8	51	13	11	-	23	Kochani
Кратово	2	155	5	4	4	1	-	-	1	Kratovo
Крива Паланка	1	596	2	3	14	1	1	-	3	Kriva Palanka
Крушево	-	190	2	2	9	-	-	-	1	Krushevo
Куманово	2	2 805	34	41	91	40	13	3	37	Kumanovo
Неготино	87	328	2	3	19	9	2	-	8	Negotino
Охрид	243	1 372	12	32	60	8	4	3	15	Ohrid
Прилеп	8	1 631	19	17	88	21	1	3	16	Prilep
Пробиштип	20	284	5	2	6	8	2	-	5	Probishtip
Радовиш	51	803	3	22	40	21	24	1	35	Radovish
Ресен	32	324	1	8	12	11	1	1	4	Resen
Свети Николе	57	415	1	4	22	4	45	-	1	Sveti Nikole
Струга	9	1 942	19	38	56	8	6	-	9	Struga
Струмица	140	2 530	23	45	116	21	4	2	22	Strumitsa
Тетово	83	4 573	42	89	137	20	13	1	27	Tetovo
Велес	228	1 288	11	13	57	4	60	2	14	Veles
Штип	151	1 400	12	13	81	35	55	5	50	Shtip

Извор: Министерство за внатрешни работи

Source: Ministry of Interior

**РЕГИСТРИРАНИ ПАТНИ МОТОРНИ И ПРИКЛУЧНИ ПРЕВОЗНИ СРЕДСТВА, ПРИВАТЕН СЕКТОР, ПРВА РЕГИСТРАЦИЈА, 2010**  
**REGISTERED ROAD MOTOR VEHICLES AND TRAILERS, PRIVATE SECTOR, FIRST REGISTRATION, 2010**

	Видови превозни средства Type of means of transport									
	мото-цикли	патнички автомобили	автобуси	товарни автомобили	специјални возила	влечни возила	трактори	работни возила	приклучни возила	
	motor-cycles	passenger cars	buses	goods vehicles	special vehicles	road tractors	tractors	work vehicles	trailers	
<b>РЕПУБЛИКА МАКЕДОНИЈА</b>	<b>2 891</b>	<b>45 469</b>	<b>40</b>	<b>194</b>	<b>644</b>	<b>2</b>	<b>313</b>	<b>5</b>	<b>60</b>	<b>REPUBLIC OF MACEDONIA</b>
Скопје	1 155	14 259	24	44	124	1	22	2	11	Skopje
Берово	8	302	-	2	7	-	6	-	-	Berovo
Битола	246	2 367	-	1	20	-	1	-	-	Bitola
Брод	20	149	-	1	1	-	-	-	-	Brod
Валандово	19	233	-	-	3	-	1	-	-	Valandovo
Виница	8	261	-	1	4	-	33	-	3	Vinitsa
Гевгелија	156	657	-	2	11	-	9	-	-	Gevgelija
Гостивар	122	2 926	5	21	79	-	28	-	5	Gostivar
Дебар	6	455	-	1	8	-	1	-	-	Debar
Делчево	10	554	-	-	6	-	7	-	-	Delchevo
Демир Хисар	15	243	-	1	4	-	-	-	-	Demir Hisar
Кавадарци	4	780	-	1	20	-	-	-	-	Kavadartsi
Кичево	33	1 392	1	9	22	-	-	-	-	Kichevo
Кочани	34	987	-	1	14	-	10	-	-	Kochani
Кратово	2	155	-	1	1	-	-	-	-	Kratovo
Крива Паланка	1	583	-	-	8	-	1	-	-	Kriva Palanka
Крушево	-	189	-	2	3	-	-	-	-	Krushevo
Куманово	2	2 736	1	13	22	-	13	1	5	Kumanovo
Неготино	86	311	-	-	9	-	2	-	-	Negotino
Охрид	224	1 253	-	3	15	-	4	-	2	Ohrid
Прилеп	8	1 581	2	7	43	-	1	-	1	Prilep
Пробиштип	19	272	-	-	3	-	2	-	-	Probishtip
Радовиш	51	789	-	1	19	-	23	-	-	Radovish
Ресен	32	314	-	1	5	-	1	-	-	Resen
Свети Николе	54	394	-	1	6	-	24	-	-	Sveti Nikole
Струга	9	1 911	2	20	20	-	4	-	2	Struga
Струмица	124	2 422	2	8	37	-	4	-	1	Strumitsa
Тетово	75	4 492	3	50	94	1	13	1	7	Tetovo
Велес	218	1 231	-	1	25	-	52	-	8	Veles
Штип	150	1 271	-	1	11	-	51	1	15	Shtip

Извор: Министерство за внатрешни работи

Source: Ministry of Interior



**ПАТНИ МОТОРНИ И ПРИКЛУЧНИ ВОЗИЛА СПОРЕД ВИДОТ И ГОДИНАТА НА ПРОИЗВОДСТВО, 31. 12. 2010**  
**ROAD MOTOR VEHICLES AND TRAILERS ACCORDING TO THE TYPE AND YEAR OF PRODUCTION, 31.12.2010**

Вид на возило	Вкупно Total	До 1997 Until 1997	1998	1999	2000	2001	2002	Type of vehicle
<b>ВКУПНО</b>	<b>353 028</b>	<b>191 610</b>	<b>20 773</b>	<b>18 949</b>	<b>17 173</b>	<b>8 862</b>	<b>8 690</b>	<b>TOTAL</b>
Патнички автомобили	310 231	170 947	18 710	17 085	15 318	6 995	6 888	Passenger cars
Автобуси	2 695	1 661	222	160	149	124	105	Buses
Товарни возила	13 744	10 138	618	535	507	317	215	Goods vehicles
Специјални возила	15 051	4 004	736	752	773	840	872	Special vehicles
Работни возила	577	384	8	7	24	20	10	Work vehicles
Влечни возила	4 505	1 415	232	178	199	402	385	Road tractors
Трактори	567	385	4	7	3	3	3	Tractors
Приклучни возила	5 658	2 676	243	225	200	161	212	Trailers

Извор: Министерство за внатрешни работи

Source: Ministry of Interior

**ПАТНИ МОТОРНИ И ПРИКЛУЧНИ ВОЗИЛА СПОРЕД ВИДОТ И ГОДИНАТА НА ПРОИЗВОДСТВО, 31. 12. 2010**  
**ROAD MOTOR VEHICLES AND TRAILERS ACCORDING TO THE TYPE AND YEAR OF PRODUCTION, 31.12.2010**

Вид на возило	2003	2004	2005	2006	2007	2008	2009	2010	Type of vehicle
<b>ВКУПНО</b>	<b>7 254</b>	<b>10 763</b>	<b>9 845</b>	<b>12 079</b>	<b>14 515</b>	<b>17 340</b>	<b>9 482</b>	<b>5 693</b>	<b>TOTAL</b>
Патнички автомобили	5 568	9 054	8 507	10 514	12 431	14 840	8 257	5 117	Passenger cars
Автобуси	60	57	37	16	27	52	17	8	Buses
Товарни возила	192	194	119	186	190	272	169	92	Goods vehicles
Специјални возила	804	843	692	855	1 195	1 535	820	330	Special vehicles
Работни возила	12	17	14	13	12	13	31	12	Work vehicles
Влечни возила	310	263	220	217	338	283	22	41	Road tractors
Трактори	8	8	5	4	15	23	83	16	Tractors
Приклучни возила	300	327	251	274	307	322	83	77	Trailers

Извор: Министерство за внатрешни работи

Source: Ministry of Interior

**ПАТНИ МОТОРНИ ВОЗИЛА СПОРЕД ВИДОТ НА ГОРИВОТО**  
**ROAD MOTOR VEHICLES ACCORDING TO THE TYPE OF FUEL**

	Вкупно	Мотоцикли	Патнички автомобили	Автобуси	Товарни автомобили	Специјални возила	Работни возила	Влечни возила	Трактори	
	Total	Motor-cycles	Passenger cars	Buses	Goods vehicles	Special vehicles	Work vehicles	Road tractors	Tractors	
<b>2006</b>										<b>2006</b>
<b>Вкупно</b>	<b>274 247</b>	<b>3 442</b>	<b>242 287</b>	<b>2 220</b>	<b>13 545</b>	<b>8 758</b>	<b>409</b>	<b>3 411</b>	<b>175</b>	<b>Total</b>
Бензин	197 226	3 132	186 812	402	3 804	2 425	79	547	25	gasoline
Нафта	66 320	177	45 708	1 747	9 444	6 050	316	2 734	144	diesel
Мешавина	539	120	254	32	75	51	2	4	1	mixture
Бензин-гас	10 110	12	9 478	38	218	224	12	123	5	gasoline-gas
Електрична енергија	52	1	35	1	4	8	-	3	-	electricity
<b>2007</b>										<b>2007</b>
<b>Вкупно</b>	<b>282 622</b>	<b>4 437</b>	<b>248 774</b>	<b>2 284</b>	<b>12 981</b>	<b>10 002</b>	<b>433</b>	<b>3 575</b>	<b>136</b>	<b>Total</b>
Бензин	202 984	4 154	191 059	396	3 619	3 074	85	584	13	gasoline
Нафта	67 651	134	46 742	1 815	9 067	6 594	336	2 845	118	diesel
Мешавина	531	127	237	33	78	49	2	3	2	mixture
Бензин-гас	11 395	21	10 692	38	213	278	10	140	3	gasoline-gas
Електрична енергија	61	1	44	2	4	7	-	3	-	electricity
<b>2008</b>										<b>2008</b>
<b>Вкупно</b>	<b>303 644</b>	<b>8 626</b>	<b>263 112</b>	<b>2 270</b>	<b>13 325</b>	<b>11 615</b>	<b>497</b>	<b>3 940</b>	<b>259</b>	<b>Total</b>
Бензин	220 207	8 319	203 234	399	3 681	3 802	96	636	40	gasoline
Нафта	71 245	154	48 808	1 782	9 350	7 413	388	3 144	206	diesel
Мешавина	523	143	224	32	70	50	-	2	2	mixture
Бензин-гас	11 608	9	10 803	55	220	343	13	154	11	gasoline-gas
Електрична енергија	61	1	43	2	4	7	-	4	-	electricity
<b>2009</b>										<b>2009</b>
<b>Вкупно</b>	<b>326 977</b>	<b>9 097</b>	<b>282 196</b>	<b>2 454</b>	<b>14 160</b>	<b>13 611</b>	<b>551</b>	<b>4 263</b>	<b>645</b>	<b>Total</b>
Бензин	234 562	8 684	216 380	396	3 812	4 493	101	640	56	gasoline
Нафта	79 621	281	54 200	1 973	10 025	8 668	436	3 454	584	diesel
Мешавина	509	121	221	32	77	52	2	3	1	mixture
Бензин-гас	12 222	8	11 352	51	242	391	12	162	4	gasoline-gas
Електрична енергија	63	3	43	2	4	7	-	4	-	electricity
<b>2010</b>										<b>2010</b>
<b>Вкупно</b>	<b>355 131</b>	<b>7 761</b>	<b>310 231</b>	<b>2 695</b>	<b>13 744</b>	<b>15 051</b>	<b>577</b>	<b>4 505</b>	<b>567</b>	<b>Total</b>
Бензин	244 075	7 457	227 184	388	3 611	4 674	104	614	43	gasoline
Нафта	98 581	201	71 713	2 232	9 829	9 915	461	3 714	516	diesel
Мешавина	423	92	194	26	69	38	-	3	1	mixture
Бензин-гас	11 996	9	11 103	46	232	416	12	171	7	gasoline-gas
Електрична енергија	56	2	37	3	3	8	-	3	-	electricity

Извор: Министерство за внатрешни работи

Source: Ministry of Interior

**ПАТНИ МОТОРНИ ВОЗИЛА СПОРЕД ВИДОТ НА ГОРИВОТО, 2010**  
**ROAD MOTOR VEHICLES ACCORDING TO THE TYPE OF FUEL, 2010**

Вид на гориво	Вкупно Total	Мотоцикли Motor-cycles	Патнички автомобили Passenger cars	Автобуси Buses	Товарни автомобили Goods vehicles	Специјални возила Special vehicles	Работни возила Work vehicles	Влечни возила Road tractors	Трактори Tractors	Type of fuel
<b>РЕПУБЛИКА МАКЕДОНИЈА</b>										<b>REPUBLIC OF MACEDONIA</b>
<b>Вкупно</b>	<b>355 131</b>	<b>7 761</b>	<b>310 231</b>	<b>2 695</b>	<b>13 744</b>	<b>15 051</b>	<b>577</b>	<b>4 505</b>	<b>567</b>	<b>total</b>
Бензин	244 075	7 457	227 184	388	3 611	4 674	104	614	43	gasoline
Нафта	98 581	201	71 713	2 232	9 829	9 915	461	3 714	516	diesel
Мешавина	423	92	194	26	69	38	-	3	1	mixture
Бензин-гас	11 996	9	11 103	46	232	416	12	171	7	gasoline-gas
Електрична енергија	56	2	37	3	3	8	-	3	-	electricity
<b>Скопје</b>										<b>Skopje</b>
<b>Вкупно</b>	<b>149 216</b>	<b>3 653</b>	<b>130 703</b>	<b>926</b>	<b>5 236</b>	<b>6 872</b>	<b>284</b>	<b>1 513</b>	<b>29</b>	<b>total</b>
Бензин	109 485	3 507	100 340	205	1 804	3 170	72	380	7	gasoline
Нафта	34 868	124	25 690	690	3 365	3 648	211	1 119	21	diesel
Мешавина	144	20	68	23	18	14	-	1	-	mixture
Бензин-гас	4 713	1	4 601	8	49	40	1	12	1	gasoline-gas
Електрична енергија	6	1	4	-	-	-	-	1	-	electricity
<b>Берово</b>										<b>Berovo</b>
<b>Вкупно</b>	<b>2 441</b>	<b>23</b>	<b>2 118</b>	<b>41</b>	<b>134</b>	<b>77</b>	<b>-</b>	<b>42</b>	<b>6</b>	<b>total</b>
Бензин	1 567	23	1 484	3	31	21	-	3	2	gasoline
Нафта	735	-	510	36	99	49	-	38	3	diesel
Мешавина	4	-	2	-	1	1	-	-	-	mixture
Бензин-гас	135	-	122	2	3	6	-	1	1	gasoline-gas
Електрична енергија	-	-	-	-	-	-	-	-	-	electricity
<b>Битола</b>										<b>Bitola</b>
<b>Вкупно</b>	<b>22 277</b>	<b>593</b>	<b>19 763</b>	<b>193</b>	<b>595</b>	<b>782</b>	<b>55</b>	<b>285</b>	<b>11</b>	<b>total</b>
Бензин	16 294	580	15 462	16	95	122	2	15	2	gasoline
Нафта	5 714	8	4 086	176	488	637	51	259	9	diesel
Мешавина	14	5	3	-	4	1	-	1	-	mixture
Бензин-гас	255	-	212	1	8	22	2	10	-	gasoline-gas
Електрична енергија	-	-	-	-	-	-	-	-	-	electricity
<b>Брод</b>										<b>Brod</b>
<b>Вкупно</b>	<b>1 183</b>	<b>27</b>	<b>1 056</b>	<b>20</b>	<b>41</b>	<b>37</b>	<b>1</b>	<b>1</b>	<b>-</b>	<b>total</b>
Бензин	912	27	863	3	11	8	-	-	-	gasoline
Нафта	231	-	154	17	30	28	1	1	-	diesel
Мешавина	1	-	-	-	-	1	-	-	-	mixture
Бензин-гас	39	-	39	-	-	-	-	-	-	gasoline-gas
Електрична енергија	-	-	-	-	-	-	-	-	-	electricity
<b>Валандово</b>										<b>Valandovo</b>
<b>Вкупно</b>	<b>1 690</b>	<b>24</b>	<b>1 396</b>	<b>28</b>	<b>84</b>	<b>89</b>	<b>-</b>	<b>31</b>	<b>38</b>	<b>total</b>
Бензин	953	24	895	1	19	13	-	1	-	gasoline
Нафта	671	-	445	26	60	72	-	30	38	diesel
Мешавина	5	-	4	-	1	-	-	-	-	mixture
Бензин-гас	59	-	51	-	4	4	-	-	-	gasoline-gas
Електрична енергија	2	-	1	1	-	-	-	-	-	electricity
<b>Виница</b>										<b>Vinitsa</b>
<b>Вкупно</b>	<b>2 778</b>	<b>74</b>	<b>2 360</b>	<b>16</b>	<b>108</b>	<b>111</b>	<b>3</b>	<b>59</b>	<b>47</b>	<b>total</b>
Бензин	1 866	67	1 747	4	21	21	-	6	-	gasoline
Нафта	779	2	495	12	85	85	3	50	47	diesel
Мешавина	10	5	3	-	2	-	-	-	-	mixture
Бензин-гас	122	-	114	-	-	5	-	3	-	gasoline-gas
Електрична енергија	1	-	1	-	-	-	-	-	-	electricity

**ПАТНИ МОТОРНИ ВОЗИЛА СПОРЕД ВИДОТ НА ГОРИВОТО, 2010**  
**ROAD MOTOR VEHICLES ACCORDING TO THE TYPE OF FUEL, 2010**

Вид на гориво	Вкупно Total	Мото- цикли Motor- cycles	Патнички авто- моби Passenger cars	Авто- буси Buses	Товарни автомо- били Goods vehicles	Специ- јални возила Special vehicles	Работни возила Work vehicles	Влечни возила Road tractors	Трак- тори Trac- tors	Type of fuel
<b>Гевгелија</b>										<b>Gevgelija</b>
<b>Вкупно</b>	<b>7 808</b>	<b>332</b>	<b>6 376</b>	<b>70</b>	<b>334</b>	<b>311</b>	<b>16</b>	<b>351</b>	<b>18</b>	<b>total</b>
Бензин	5 124	328	4 663	7	71	39	1	14	1	gasoline
Нафта	2 594	3	1 640	60	257	269	13	335	17	diesel
Мешавина	4	1	1	-	1	1	-	-	-	mixture
Бензин-гас	86	-	72	3	5	2	2	2	-	gasoline-gas
Електрична енергија	-	-	-	-	-	-	-	-	-	electricity
<b>Гостивар</b>										<b>Gostivar</b>
<b>Вкупно</b>	<b>13 493</b>	<b>209</b>	<b>11 845</b>	<b>121</b>	<b>562</b>	<b>588</b>	<b>30</b>	<b>90</b>	<b>48</b>	<b>total</b>
Бензин	8 369	204	7 949	8	81	111	3	6	7	gasoline
Нафта	4 579	5	3 378	113	468	466	27	81	41	diesel
Мешавина	6	-	2	-	3	1	-	-	-	mixture
Бензин-гас	539	-	516	-	10	10	-	3	-	gasoline-gas
Електрична енергија	-	-	-	-	-	-	-	-	-	electricity
<b>Дебар</b>										<b>Debar</b>
<b>Вкупно</b>	<b>1 932</b>	<b>7</b>	<b>1 744</b>	<b>23</b>	<b>78</b>	<b>56</b>	<b>-</b>	<b>21</b>	<b>3</b>	<b>total</b>
Бензин	1 116	7	1 087	1	14	3	-	4	-	gasoline
Нафта	739	-	591	21	61	50	-	13	3	diesel
Мешавина	1	-	-	-	-	-	-	1	-	mixture
Бензин-гас	76	-	66	1	3	3	-	3	-	gasoline-gas
Електрична енергија	-	-	-	-	-	-	-	-	-	electricity
<b>Делчево</b>										<b>Delchevo</b>
<b>Вкупно</b>	<b>3 171</b>	<b>27</b>	<b>2 944</b>	<b>23</b>	<b>83</b>	<b>69</b>	<b>1</b>	<b>15</b>	<b>9</b>	<b>total</b>
Бензин	1 966	27	1 886	3	24	20	-	6	-	gasoline
Нафта	881	-	738	20	58	47	1	8	9	diesel
Мешавина	4	-	4	-	-	-	-	-	-	mixture
Бензин-гас	320	-	316	-	1	2	-	1	-	gasoline-gas
Електрична енергија	-	-	-	-	-	-	-	-	-	electricity
<b>Демир Хисар</b>										<b>Demir Hisar</b>
<b>Вкупно</b>	<b>1 862</b>	<b>23</b>	<b>1 610</b>	<b>9</b>	<b>92</b>	<b>85</b>	<b>-</b>	<b>43</b>	<b>-</b>	<b>total</b>
Бензин	1 267	23	1 210	-	15	18	-	1	-	gasoline
Нафта	508	-	322	9	77	61	-	39	-	diesel
Мешавина	4	-	4	-	-	-	-	-	-	mixture
Бензин-гас	80	-	71	-	-	6	-	3	-	gasoline-gas
Електрична енергија	3	-	3	-	-	-	-	-	-	electricity
<b>Кавадарци</b>										<b>Kavadartsi</b>
<b>Вкупно</b>	<b>7 436</b>	<b>15</b>	<b>6 225</b>	<b>55</b>	<b>448</b>	<b>351</b>	<b>8</b>	<b>333</b>	<b>1</b>	<b>total</b>
Бензин	4 699	12	4 496	6	102	66	1	16	-	gasoline
Нафта	2 516	1	1 563	49	331	270	6	295	1	diesel
Мешавина	22	2	10	-	8	2	-	-	-	mixture
Бензин-гас	199	-	156	-	7	13	1	22	-	gasoline-gas
Електрична енергија	-	-	-	-	-	-	-	-	-	electricity

**ПАТНИ МОТОРНИ ВОЗИЛА СПОРЕД ВИДОТ НА ГОРИВОТО, 2010**  
**ROAD MOTOR VEHICLES ACCORDING TO THE TYPE OF FUEL, 2010**

Вид на гориво	Вкупно Total	Мотоцикли Motor-cycles	Патнички автомобили Passenger cars	Автобуси Buses	Товарни автомобили Goods vehicles	Специјални возила Special vehicles	Работни возила Work vehicles	Влечни возила Road tractors	Трактори Tractors	Type of fuel
<b>Кичево</b>										<b>Kichevo</b>
<b>Вкупно</b>	<b>7 514</b>	<b>80</b>	<b>6 941</b>	<b>37</b>	<b>258</b>	<b>168</b>	<b>8</b>	<b>19</b>	<b>3</b>	<b>total</b>
Бензин	5 498	80	5 297	4	74	40	2	1	-	gasoline
Нафта	1 928	-	1 567	32	178	124	6	18	3	diesel
Мешавина	2	-	1	-	1	-	-	-	-	mixture
Бензин-гас	86	-	76	1	5	4	-	-	-	gasoline-gas
Електрична енергија	-	-	-	-	-	-	-	-	-	electricity
<b>Кочани</b>										<b>Kochani</b>
<b>Вкупно</b>	<b>6 357</b>	<b>124</b>	<b>5 419</b>	<b>70</b>	<b>236</b>	<b>387</b>	<b>14</b>	<b>89</b>	<b>18</b>	<b>total</b>
Бензин	4 977	114	4 522	22	91	196	3	23	6	gasoline
Нафта	915	6	514	46	134	146	8	50	11	diesel
Мешавина	21	3	13	1	1	2	-	-	1	mixture
Бензин-гас	420	-	355	1	9	36	3	16	-	gasoline-gas
Електрична енергија	24	1	15	-	1	7	-	-	-	electricity
<b>Кратово</b>										<b>Kratovo</b>
<b>Вкупно</b>	<b>1 155</b>	<b>10</b>	<b>1 038</b>	<b>13</b>	<b>53</b>	<b>38</b>	-	<b>3</b>	-	<b>total</b>
Бензин	691	10	674	1	4	2	-	-	-	gasoline
Нафта	376	-	279	12	47	35	-	3	-	diesel
Мешавина	2	-	2	-	-	-	-	-	-	mixture
Бензин-гас	85	-	82	-	2	1	-	-	-	gasoline-gas
Електрична енергија	1	-	1	-	-	-	-	-	-	electricity
<b>Крива Паланка</b>										<b>Kriva Palanka</b>
<b>Вкупно</b>	<b>2 829</b>	<b>8</b>	<b>2 614</b>	<b>15</b>	<b>106</b>	<b>70</b>	-	<b>13</b>	<b>3</b>	<b>total</b>
Бензин	2 226	7	2 151	1	35	30	-	2	-	gasoline
Нафта	502	-	370	14	69	35	-	11	3	diesel
Мешавина	5	1	4	-	-	-	-	-	-	mixture
Бензин-гас	95	-	88	-	2	5	-	-	-	gasoline-gas
Електрична енергија	1	-	1	-	-	-	-	-	-	electricity
<b>Крушево</b>										<b>Krushevo</b>
<b>Вкупно</b>	<b>1 363</b>	-	<b>1 226</b>	<b>24</b>	<b>63</b>	<b>42</b>	-	<b>5</b>	<b>3</b>	<b>total</b>
Бензин	910	-	883	6	10	11	-	-	-	gasoline
Нафта	265	-	187	12	42	17	-	5	2	diesel
Мешавина	2	-	1	-	1	-	-	-	-	mixture
Бензин-гас	186	-	155	6	10	14	-	-	1	gasoline-gas
Електрична енергија	-	-	-	-	-	-	-	-	-	electricity
<b>Куманово</b>										<b>Kumanovo</b>
<b>Вкупно</b>	<b>14 677</b>	<b>117</b>	<b>13 117</b>	<b>144</b>	<b>564</b>	<b>489</b>	<b>24</b>	<b>207</b>	<b>15</b>	<b>total</b>
Бензин	9 230	117	8 834	20	141	87	6	24	1	gasoline
Нафта	5 300	-	4 155	122	411	399	17	182	14	diesel
Мешавина	8	-	3	-	3	2	-	-	-	mixture
Бензин-гас	136	-	123	2	8	1	1	1	-	gasoline-gas
Електрична енергија	3	-	2	-	1	-	-	-	-	electricity
<b>Неготино</b>										<b>Negotino</b>
<b>Вкупно</b>	<b>3 182</b>	<b>131</b>	<b>2 612</b>	<b>29</b>	<b>164</b>	<b>158</b>	<b>4</b>	<b>78</b>	<b>6</b>	<b>total</b>
Бензин	2 113	131	1 909	3	36	29	-	3	2	gasoline
Нафта	924	-	569	26	124	127	4	70	4	diesel
Мешавина	6	-	3	-	2	1	-	-	-	mixture
Бензин-гас	139	-	131	-	2	1	-	5	-	gasoline-gas
Електрична енергија	-	-	-	-	-	-	-	-	-	electricity

**ПАТНИ МОТОРНИ ВОЗИЛА СПОРЕД ВИДОТ НА ГОРИВОТО, 2010**  
**ROAD MOTOR VEHICLES ACCORDING TO THE TYPE OF FUEL, 2010**

Вид на гориво	Вкупно Total	Мотоцикли Motor-cycles	Патнички автомобили Passenger cars	Автобуси Buses	Товарни автомобили Goods vehicles	Специјални возила Special vehicles	Работни возила Work vehicles	Влечни возила Road tractors	Трактори Tractors	Type of fuel
<b>Охрид</b>										<b>Ohrid</b>
<b>Вкупно</b>	<b>14 436</b>	<b>594</b>	<b>12 610</b>	<b>103</b>	<b>498</b>	<b>490</b>	<b>26</b>	<b>105</b>	<b>10</b>	<b>total</b>
Бензин	10 029	579	9 246	5	103	81	3	12	-	gasoline
Нафта	3 756	7	2 756	96	378	398	23	88	10	diesel
Мешавина	18	8	4	1	3	2	-	-	-	mixture
Бензин-гас	630	-	601	1	14	9	-	5	-	gasoline-gas
Електрична енергија	3	-	3	-	-	-	-	-	-	electricity
<b>Прилеп</b>										<b>Prilep</b>
<b>Вкупно</b>	<b>10 792</b>	<b>61</b>	<b>9 689</b>	<b>98</b>	<b>366</b>	<b>443</b>	<b>7</b>	<b>127</b>	<b>1</b>	<b>total</b>
Бензин	7 012	46	6 751	10	117	82	-	6	-	gasoline
Нафта	3 098	2	2 287	88	242	351	7	120	1	diesel
Мешавина	25	12	9	-	2	2	-	-	-	mixture
Бензин-гас	656	1	641	-	5	8	-	1	-	gasoline-gas
Електрична енергија	1	-	1	-	-	-	-	-	-	electricity
<b>Пробиштип</b>										<b>Probishtip</b>
<b>Вкупно</b>	<b>1 947</b>	<b>26</b>	<b>1 733</b>	<b>32</b>	<b>46</b>	<b>58</b>	<b>-</b>	<b>48</b>	<b>4</b>	<b>total</b>
Бензин	1 349	24	1 296	3	10	14	-	2	-	gasoline
Нафта	553	-	397	28	35	43	-	46	4	diesel
Мешавина	9	2	7	-	-	-	-	-	-	mixture
Бензин-гас	36	-	33	1	1	1	-	-	-	gasoline-gas
Електрична енергија	-	-	-	-	-	-	-	-	-	electricity
<b>Радовиш</b>										<b>Radovich</b>
<b>Вкупно</b>	<b>4 561</b>	<b>168</b>	<b>3 612</b>	<b>45</b>	<b>267</b>	<b>251</b>	<b>4</b>	<b>181</b>	<b>33</b>	<b>total</b>
Бензин	2 462	159	2 204	5	51	27	-	15	1	gasoline
Нафта	1 920	1	1 290	36	201	204	4	152	32	diesel
Мешавина	9	7	1	-	1	-	-	-	-	mixture
Бензин-гас	170	1	117	4	14	20	-	14	-	gasoline-gas
Електрична енергија	-	-	-	-	-	-	-	-	-	electricity
<b>Ресен</b>										<b>Resen</b>
<b>Вкупно</b>	<b>3 601</b>	<b>50</b>	<b>3 218</b>	<b>13</b>	<b>124</b>	<b>118</b>	<b>5</b>	<b>72</b>	<b>1</b>	<b>total</b>
Бензин	2 607	49	2 507	1	25	22	1	2	-	gasoline
Нафта	955	-	684	12	90	94	4	70	1	diesel
Мешавина	6	-	1	-	5	-	-	-	-	mixture
Бензин-гас	33	1	26	-	4	2	-	-	-	gasoline-gas
Електрична енергија	-	-	-	-	-	-	-	-	-	electricity
<b>Свети Николе</b>										<b>Sveti Nikole</b>
<b>Вкупно</b>	<b>2 908</b>	<b>87</b>	<b>2 489</b>	<b>29</b>	<b>96</b>	<b>114</b>	<b>4</b>	<b>35</b>	<b>54</b>	<b>total</b>
Бензин	1 884	82	1 752	4	19	22	-	5	-	gasoline
Нафта	923	4	646	25	74	87	4	30	53	diesel
Мешавина	5	1	4	-	-	-	-	-	-	mixture
Бензин-гас	95	-	86	-	3	5	-	-	1	gasoline-gas
Електрична енергија	1	-	1	-	-	-	-	-	-	electricity

**ПАТНИ МОТОРНИ ВОЗИЛА СПОРЕД ВИДОТ НА ГОРИВОТО, 2010**  
**ROAD MOTOR VEHICLES ACCORDING TO THE TYPE OF FUEL, 2010**

Вид на гориво	Вкупно Total	Мото- цикли Motor- cycles	Патнички авто- моби Passenger cars	Авто- буси Buses	Товарни автомо- били Goods vehicles	Специ- јални возила Special vehicles	Работни возила Work vehicles	Влечни возила Road tractors	Трак- тори Trac- tors	Type of fuel
<b>Струга</b>										<b>Struga</b>
<b>Вкупно</b>	<b>9 679</b>	<b>64</b>	<b>8 769</b>	<b>113</b>	<b>376</b>	<b>299</b>	<b>9</b>	<b>38</b>	<b>11</b>	<b>total</b>
Бензин	5 635	62	5 433	9	69	55	2	4	1	gasoline
Нафта	3 838	1	3 139	102	305	241	6	34	10	diesel
Мешавина	3	1	2	-	-	-	-	-	-	mixture
Бензин-гас	202	-	195	2	2	2	1	-	-	gasoline-gas
Електрична енергија	1	-	-	-	-	1	-	-	-	electricity
<b>Струмица</b>										<b>Strumitsa</b>
<b>Вкупно</b>	<b>12 951</b>	<b>208</b>	<b>10 464</b>	<b>114</b>	<b>1 162</b>	<b>838</b>	<b>13</b>	<b>142</b>	<b>10</b>	<b>total</b>
Бензин	7 449	178	6 864	16	250	117	4	19	1	gasoline
Нафта	4 949	22	3 260	88	879	593	9	90	8	diesel
Мешавина	21	6	-	-	10	5	-	-	-	mixture
Бензин-гас	528	2	340	8	22	123	-	32	1	gasoline-gas
Електрична енергија	4	-	-	2	1	-	-	1	-	electricity
<b>Тетово</b>										<b>Tetovo</b>
<b>Вкупно</b>	<b>22 840</b>	<b>182</b>	<b>20 643</b>	<b>128</b>	<b>916</b>	<b>753</b>	<b>32</b>	<b>166</b>	<b>20</b>	<b>total</b>
Бензин	14 459	172	14 019	5	146	105	2	10	-	gasoline
Нафта	8 113	5	6 395	121	757	634	30	151	20	diesel
Мешавина	23	2	19	-	-	2	-	-	-	mixture
Бензин-гас	245	3	210	2	13	12	-	5	-	gasoline-gas
Електрична енергија	-	-	-	-	-	-	-	-	-	electricity
<b>Велес</b>										<b>Veles</b>
<b>Вкупно</b>	<b>9 533</b>	<b>592</b>	<b>7 808</b>	<b>77</b>	<b>350</b>	<b>441</b>	<b>10</b>	<b>166</b>	<b>89</b>	<b>total</b>
Бензин	5 231	575	4 494	6	68	73	-	13	2	gasoline
Нафта	2 978	7	2 025	71	276	353	10	149	87	diesel
Мешавина	26	10	15	-	-	1	-	-	-	mixture
Бензин-гас	1 296	-	1 273	-	6	14	-	3	-	gasoline-gas
Електрична енергија	2	-	1	-	-	-	-	1	-	electricity
<b>Штип</b>										<b>Shtip</b>
<b>Вкупно</b>	<b>9 519</b>	<b>252</b>	<b>8 089</b>	<b>86</b>	<b>304</b>	<b>466</b>	<b>19</b>	<b>227</b>	<b>76</b>	<b>total</b>
Бензин	6 695	243	6 266	10	74	69	2	21	10	gasoline
Нафта	2 473	3	1 581	72	208	352	16	177	64	diesel
Мешавина	13	6	4	1	2	-	-	-	-	mixture
Бензин-гас	335	-	235	3	20	45	1	29	2	gasoline-gas
Електрична енергија	3	-	3	-	-	-	-	-	-	electricity

Извор: Министерство за внатрешни работи

Source: Ministry of Interior

**ПАТЕН ТРАНСПОРТ  
ROAD TRANSPORT**

	2006	2007	2008	2009	2010	
Поминати километри на автобусите во милиони	34	36	36	34	40	Kilometres travelled by buses, in '000.000
Поминати километри на товарните превозни средства во милиони	660	560	450	666	720	Kilometres travelled by goods vehicles, in '000.000
Превезени патници во илјади	8 862	9 412	10 147	11 607	13 474	Passengers carried, in '000
Патнички километри во милиони	1 016	1 027	1 239	1 213	1 440	Passenger-km, in '000.000
Превезена стока во илјади тони	31 083	24 359	20 075	33 244	34 782	Goods carried, in '000 tonnes
Тонски километри во милиони	8 299	5 938	3 978	4 035	4 235	Tonne-kilometres, in '000.000

**РАБОТА НА АВТОБУСИТЕ ВО ПАТНИЧКИОТ ПРЕВОЗ  
BUSES IN USE IN PASSENGER TRANSPORT**

	2006	2007	2008	2009	2010	
<b>АВТОБУСИ</b>						<b>BUSES</b>
Број	593	599	598	638	735	Number
Седишта	25 347	25 806	24 364	26 024	29 339	Seats
Просечен број на седишта во автобусот	43	43	41	41	40	Average number of seats in a bus
Поминати километри на автобусите, во илјади	33 595	35 726	35 721	34 320	39 652	Kilometres travelled by buses, in '000
Просечен пат на 1 автобус годишно, во илјади км	57	60	60	54	54	Average distance travelled per bus per year, in '000 km
Превезени патници, во илјади	8 862	9 412	10 147	11 607	13 474	Passengers carried, in '000
Просечно годишно превезени патници на 1 автобус, во илјади	15	16	17	18	18	Average number of passengers carried per bus per year, in '000
Патнички километри, во милиони	1 016	1 027	1 239	1 213	1 441	Passenger-km in '000.000
Просечен пат на патници, во км	115	109	122	105	107	Average distance travelled per passenger, in km
Просечно остварени патнички километри на 1 автобус годишно, во илјади	1 713	1 715	2 072	1 901	1 961	Average passenger-kilometres per bus per year, in '000



**ПРЕВОЗ НА ПАТНИЦИ И СТОКА ВО ПАТНИОТ ТРАНСПОРТ**  
**TRANSPORT OF PASSENGERS AND GOODS IN THE ROAD TRANSPORT**

	2006	2007	2008	2009	2010	
	<b>Превоз на патници во патничкиот превоз</b>					
	<b>Transport of passengers in passenger transport</b>					
Превезени патници во илјади	8 862	9 412	10 147	11 607	13 474	Passengers carried, in '000
Национален превоз	8 386	8 900	9 627	11 194	13 044	National transport
Линиски превоз	7 462	8 412	8 329	10 481	12 034	Scheduled passenger transport
Слободен превоз	924	488	1 298	713	1 010	Non-scheduled passenger transport
Меѓународен превоз	476	512	520	413	430	International transport
Линиски превоз	421	470	498	397	408	Scheduled passenger transport
Слободен превоз	55	42	22	16	22	Non-scheduled passenger transport
Патнички километри во милиони	1 016	1 027	1 239	1 213	1 441	Passenger-km in, '000.000
Национален превоз	708	676	865	943	1 130	National transport
Линиски превоз	652	633	813	901	1 073	Scheduled passenger transport
Слободен превоз	56	43	52	42	57	Non-scheduled passenger transport
Меѓународен превоз	308	351	374	270	311	International transport
Линиски превоз	260	318	368	262	292	Scheduled passenger transport
Слободен превоз	48	33	6	8	19	Non-scheduled passenger transport
	<b>Превоз на стока во товарниот превоз</b>					
	<b>Transport of goods in freight transport</b>					
Поминати км - вкупно, во милиони	660	560	450	666	720	Kilometres travelled - total, in '000.000
Комерцијални цели	444	319	232	414	440	Hire or reward
Сопствени цели	216	241	218	252	280	Own account
Превезена стока - вкупно, во илјади тони	31 083	24 359	20 075	33 244	34 782	Goods carried - total, in '000 tonnes
Комерцијални цели	16 390	10 856	7 897	19 466	10 385	Hire or reward
Сопствени цели	14 693	13 503	12 178	13 778	24 397	Own account
Тонски км - вкупно, во милиони	8 299	5 938	3 978	4 035	4 235	Tonne-kilometres - total, in '000.000
Комерцијални цели	6 732	4 563	2 812	1 286	2 733	Hire or reward
Сопствени цели	1 567	1 375	1 166	2 749	1 502	Own account

**ПРЕВЕЗЕНА СТОКА ВО ТОВАРНИОТ ПАТЕН ПРЕВОЗ ПО ВИДОВИ**  
**ROAD TRANSPORT OF GOODS ACCORDING TO TYPE**

во илјади тони

in '000 tonnes

Транспортна класификација на стоки НСТ	2007	2008	2009	2010	Standard Goods Classification for Transport Statistics - NST
<b>Превезена стока-вкупно</b>	<b>24 359</b>	<b>20 075</b>	<b>33 244</b>	<b>34 782</b>	<b>Goods carried - total</b>
Земјоделски производи, производи од лов и шумарство, риби и други производи од риболов	706	1 463	1 105	1 090	Products of agriculture, hunting and forestry; fish and other fishing products
Јаглен и лигнит, сурова нафта и природен гас	173	114	104	1 487	Coal and lignite; crude petroleum and natural gas
Метални руди и други производи на рударството и вадењето камен, тресет, уранова и ториумова руда	3 034	4 860	9 700	16 215	Metal ores and other mining and quarrying products; peat; uranium and thorium ores
Прехранбени производи, пијалаци и тутунски производи	4 647	4 339	5 048	4 045	Food products, beverages and tobacco
Текстил и текстилни производи, кожа и кожни производи	211	178	135	162	Textiles and textile products; leather and leather products
Дрво и производи од дрво и плута (освен мебел), предмети од слама и плетарски материјали, целулоза, хартија и производи од хартија, материјали за печатење и снимени записи	1 123	171	193	192	Wood and products of wood and cork (except furniture); articles of straw and plaiting materials; pulp, paper and paper products; printed matter and recorded media
Кокс и производи од рафинација на нафта	5 338	1 913	2 407	3 708	Coke and refined petroleum products
Хемикалии, хемиски производи, вештачки и синтетички влакна, производи од гума и пластични маси, нуклеарни горива	879	851	490	567	Chemicals, chemical products and man-made fibres; rubber and plastic products; nuclear fuel
Други неметални минерални производи	4 750	1 909	7 013	2 783	Other non-metallic mineral products
Основни метали, произведени метални производи, освен машини и постројки	1 610	1 644	1 292	2 081	Basic metals; fabricated metal products, except machinery and equipment
Машини и постројки, неспомнати на друго место, канцелариски машини и компјутери, електрични машини и апарати, неспомнати на друго место, радија, телевизори и комуникациски постројки и апарати, медицински, прецизни и оптички инструменти, часовници и рачни часовници	-	179	380	383	Machinery and equipment n.e.c.; office machinery and computers; electrical machinery and apparatus n.e.c.; radio, television and communication equipment and apparatus; medical, precision and optical instruments; watches and clocks
Транспортни средства	519	63	221	28	Transport equipment
Мебел, друга произведена стока, неспомната на друго место	18	31	66	21	Furniture; other manufactured goods n.e.c.
Секундарни суровини, комунален отпад и друг отпад	65	1 689	4 526	967	Secondary raw materials; municipal wastes and other wastes
Поштенски пратки	-	-	77	50	Mail parcels
Опрема и материјали кои се користат во транспортот на стоки	-	166	166	61	Equipment and material utilized in the transport of goods
Пренесување на стоки заради преселување на домаќинства и канцеларии, пренесување на багаж одвоено од патниците, пренесување на возила за поправка, други непродажни стоки, неспомнати на друго место	590	15	0	-	Goods moved in the course of household and office removals; baggage and articles accompanying travellers; motor vehicles being moved for repair; other non-market goods n.e.c.
Групирани стоки, мешани видови на стоки кои се транспортираат заедно	17	256	273	183	Grouped goods: mixture of types of goods which are transported together
Неидентификувани (неодредени) стоки, стоки кои поради некоја причина не може да бидат идентификувани и не можат да бидат распоредени во групите од 01 до 16	50	142	9	34	Unidentifiable goods: goods which for any reason cannot be identified and therefore cannot be assigned to groups 01 - 16
Други стоки, неспомнати на друго место	629	92	39	725	Other goods n.e.c.

**ПРЕМИНУВАЊЕ НА ПАТНИЦИ НА ПОВАЖНИТЕ ГРАНИЧНИ ПРЕМИНИ<sup>1)</sup>**  
**PASSENGER TRAFFIC AT MAJOR BORDER CROSSINGS<sup>1)</sup>**

		Патници / Passengers				
		домашни domestic		странски foreign		
		влез entrance	излез exit	влез entrance	излез exit	
<b>Кон Бугарија</b>						<b>To Bulgaria</b>
Деве Баир	2008	172 324	171 624	223 181	222 859	Deve Bair
	2009 <sup>2)</sup>	157 059	156 583	188 252	187 948	
	2010	211 749	212 624	188 873	188 191	
Делчево	2008	64 494	64 926	48 986	46 819	Delchevo
	2009 <sup>2)</sup>	71 934	70 950	40 205	39 149	
	2010	111 622	112 073	40 652	39 190	
Ново Село	2008	73 083	71 170	114 908	113 672	Novo Selo
	2009 <sup>2)</sup>	73 352	71 395	108 276	104 331	
	2010	108 579	112 000	120 057	117 882	
<b>Кон Грција</b>						<b>To Greece</b>
Богородица	2008	316 533	363 798	977 338	868 216	Bogoroditsa
	2009 <sup>2)</sup>	355 443	393 761	1 146 781	1 027 828	
	2010	468 418	526 817	1 342 297	1 140 503	
Меџитлија	2008	110 579	113 309	158 521	152 452	Medjittlija
	2009 <sup>2)</sup>	122 746	121 609	208 938	203 132	
	2010	185 226	185 886	309 207	292 160	
Дојран	2008	58 164	44 673	108 143	105 775	Dojran
	2009 <sup>2)</sup>	56 130	50 413	141 088	131 361	
	2010	59 914	67 231	163 765	145 731	
<b>Кон Албанија</b>						<b>To Albania</b>
Ќафасан	2008	163 877	216 472	310 856	250 420	Kjafasan
	2009 <sup>2)</sup>	135 803	192 276	270 742	219 250	
	2010	164 152	167 900	259 964	232 575	
Свети Наум	2008	13 940	13 247	35 442	42 755	Sveti Naum
	2009 <sup>2)</sup>	14 900	14 173	60 013	64 717	
	2010	17 652	17 270	62 174	67 467	
Блато	2008	18 047	20 566	75 705	65 647	Blato
	2009 <sup>2)</sup>	20 725	21 989	96 419	83 757	
	2010	23 244	24 949	102 349	88 708	
<b>Кон Косово</b>						<b>To Kosovo</b>
Блаце	2008	185 368	412 542	697 341	276 901	Blatse
	2009 <sup>2)</sup>	290 152	482 330	804 593	451 760	
	2010	209 556	485 810	850 927	329 053	
Јажинце	2008	49 678	102 866	149 288	63 061	Jazhintse
	2009 <sup>2)</sup>	89 074	112 964	151 287	100 900	
	2010	99 080	123 906	161 218	115 045	
<b>Кон Србија</b>						<b>To Serbia</b>
Табановце	2008	15 056	16 347	24 579	24 133	Tabanovtse
	2009 <sup>2)</sup>	515 833	634 817	1 121 270	903 305	
	2010	559 043	701 587	1 152 671	640 256	

<sup>1)</sup> Вклучен е и пограничниот и вонредниот промет на патници

<sup>1)</sup> Cross-border and irregular passenger traffic is included

<sup>2)</sup> Поради префрлање на системот на централниот сервер, не се вклучени податоците за преминувањето на патниците за месец март

<sup>2)</sup> Due to transferring the system to the central server, the data on passenger crossings for March are not included.

## СООБРАЌАЈНИ НЕСРЕЌИ НА ПАТИШТАТА ВО ПАТНИОТ СООБРАЌАЈ

Податоците за сообраќајните несреќи се преземени од евиденциите на Министерството за внатрешни работи. Во Државниот завод за статистика се врши обработка и дисеминација на податоците. Во податоците не се вклучени несреќите само со материјална штета.

### Дефиниција на белезите

#### Сообраќајна несреќа

Секоја сообраќајна несреќа која вклучува најмалку едно возило во движење на јавен или приватен пат за кој во јавноста се има увид, и во која како резултат има најмалку едно повредено или загинато лице.

Вклучени се: судари помеѓу патни возила, меѓу возила и животни или фиксирани пречки. Вклучени се и судари помеѓу патни и железнички возила. Сударите помеѓу повеќе возила ќе се вбројуваат само ако се докаже дека сударите се направени во многу краток интервал.

Тука не се вклучени несреќите ако има само материјална штета.

#### Фатална несреќа

Секоја сообраќајна несреќа во која како резултат има загинато лице.

#### Несреќа без трагични последици

Секоја повреда поинаква од фаталната несреќа.

#### Несреќен случај

Секое загинато или повредено лице како резултат на сообраќајна несреќа.

#### Загинато лице

Загинато лице е лицето кое починало на местото на незгодата или во рок од 30 дена по несреќата.

#### Повредено лице

Секое лице кое не е загинато, но кое претрпело каква било повреда како резултат на сообраќајна несреќа и има потреба од медицински третман.

#### Тешко повредено лице

Секое повредено лице кое е хоспитализирано во период повеќе од 24 часа.

#### Лесно повредено лице

Секое повредено лице не вклучувајќи ги лицата со сериозни повреди.

#### Возач (вклучен во сообраќајна несреќа)

Возач е секое лице вклучено во несреќата кое возело патно возило за време на несреќата.

#### Патник (вклучен во сообраќајната несреќа)

Секое лице вклучено во сообраќајната несреќа, освен возачот, кое е во или на патното возило, или е во процес на влегување или излегување од патното возило.

#### Пешак (вклучен во сообраќајната несреќа)

Секое лице вклучено во сообраќајната несреќа, освен патникот или возачот се дефинира како пешак вклучен во сообраќајната несреќа.

Тука се вклучени лицата кои буткаат или влечат детски колички или инвалидски колички, или други мали возила без мотор. Исто така, вклучени се и лицата кои возат велосипед, мопед, ролери, скејтборд, скии или други слични реквизити.

#### Несреќа помеѓу патно возило и пешак

Секоја сообраќајна несреќа која вклучува едно или повеќе патни возила и еден или повеќе пешаци.

Вклучени се несреќите независно дали пешаците се вклучени во првата или последната фаза на несреќата или пешаците се повредени или загинати на или надвор од патот.

#### Несреќа на поединечно возило

Секоја несреќа во која е вклучено едно патно возило.

Вклучени се несреќи на возила кои се обидуваат да избегнат судар или излетуваат од патот, или несреќи и предизвикани од судар со пречки или животни на патот. Не се вклучени судари со пешаци и со паркирани возила.

#### Несреќи помеѓу повеќе патни возила

Секоја сообраќајна несреќа која вклучува две или повеќе патни возила.

Видови несреќи во кои се вклучени две или повеќе возила:

а) *Судари со задниот дел* - судар со друго возило кое користи иста лента и се движи во ист правец, во бавен или привремен застој.

Вклучени се судари со возила кои се движат, а исклучени се судари со паркирани возила.

б) *Директен судар* - судар со друго возило кое користи иста лента и се движи од спротивната страна или привремено застанува поради сообраќајни услови.

Вклучени се судари со возила кои се движат во бавен или привремен застој, а исклучени се сударите со паркирани возила.

ц) *Судар на раскрсница или во кривина* - судар со друго возило кое се движи по бочна страна на раскрсницата заради излегување од или влегување во лента, пат, имот.

Исклучени се судари со возила во застој и кои чекаат да свртат кои би требало да бидат класифицирани под а или б.

д) *Други судари, вклучувајќи судари со паркирани возила* - судар кога се вози паралелно, при претекнување или кога се менуваат лентите, или судар со возило кое е паркирано или сопрено или е на работ од патот, на обележани паркинг места, пешачка патека или паркиралишта.

Вклучени се сите судари кои не се покриени во а, б, ц.

#### **Несреќи предизвикани од возачи кои се под влијание на алкохол, дрога**

Секоја сообраќајна несреќа во која најмалку еден возач е под влијание на алкохол, дрога и има ослабени возачки способности, според националните регулативи.

#### **Во населено место**

Несреќа која се случила во област каде што влезот и излезот се обележани со соодветни сообраќајни знаци.

#### **Вон населено место**

Несреќа која се случила во која било област, освен во област каде што влезот и излезот се обележани со соодветни сообраќајни знаци.

Вклучени се: автопатишта, доколку не се поинаку определени.

#### **Дневни (Дневна светлина)**

Според извештајот на полицијата или други одговорни.

#### **Ноќни (Ноќна светлина)**

Според извештајот на полицијата или други одговорни.

#### **Непознато**

Преостанатата категорија ги покрива случаите во кои дневната светлина е многу слаба или кога нема информација за светлост.

#### **Сув коловоз**

Кога патот е сув, односно не е покриен со вода, снег, мраз или слично.

#### **Друг вид на коловоз**

Секој друг вид на коловоз кој не е сув коловоз.

Други учесници во сообраќајот се совозачи или патници, лица кои придружуваат карго, лица задолжени за поправка или одржување на патишта или други значајни објекти и друго.

#### **Учесници во сообраќајни незгоди:**

- возачи на возилата
- возачи на немоторни возила
- пешаци, јавачи и терачи на добиток
- патници
- патот
- возила
- друго

#### **Главни причини за сообраќајни незгоди:**

- меѓусебни судари на возила во движење
- удар во запрено возило
- удар на возило во објект на патот
- превртување на возила на патот
- слетување на возила од патот
- соборување или газење на пешаци
- газење на невпрегнат добиток
- исплаѓање на лица од возила во движење
- други видови на незгоди

## ROAD TRAFFIC ACCIDENTS

Data on traffic accidents are taken from the Ministry of Internal Affairs. Data are processed and disseminated by the State Statistical Office. Data do not include accidents with material damage only.

### Definitions

Injury accident - any accident involving at least one road vehicle in motion on a public road or private road to which the public has right of access, resulting in at least one injured or killed person.

Included are: collisions between vehicles; between road vehicles and pedestrians; between road vehicles and animals or fixed obstacles and with one road vehicle alone. Included are collisions between road and rail vehicles. Multi-vehicle collisions are counted as only one accident provided that any successive collisions happen at very short intervals.

Injury accidents exclude accidents incurring only material damage.

### Fatal accident

Any injury accident resulting in a person killed.

### Non-fatal accident

Any injury accident other than a fatal accident.

### Casualty

Any person killed or injured as a result of an injury accident.

### Person killed

Any person killed immediately or dying within 30 days as a result of an injury accident.

### Person injured

Any person not killed, but who sustained an injury as result of an injury accident, normally needing medical treatment.

### Person seriously injured

Any person injured who was hospitalised for a period of more than 24 hours

### Person slightly injured

Any person injured excluding persons seriously injured.

### Driver (involved in an injury accident)

Any person involved in an injury accident who was driving a road vehicle at the time of the accident.

### Passenger (involved in an injury accident)

Any person involved in an injury accident, other than a driver, who was in or on a road vehicle, or in the process of getting in or out of a road vehicle.

### Pedestrian (involved in an injury accident)

Any person involved in an injury accident other than a passenger or driver as defined above.

Included are occupants or persons pushing or pulling a child's carriage, an invalid chair, or any other small vehicle without an engine. Also included are persons pushing a cycle, moped, roller-skating, skateboarding, skiing or using similar devices.

### Accident between road vehicle and pedestrian

Any injury accident involving one or more road vehicle and one or more pedestrian.

Included are accidents irrespective of whether a pedestrian was involved in the first or a later phase of the accident and whether a pedestrian was injured or killed on or off the road.

### Single -vehicle road accident

Any injury accident in which only one road vehicle is involved.

Included are accidents of vehicles trying to avoid collision and veering off the road, or accidents caused by collision with obstruction or animals on the road. Excluded are collisions with pedestrians and parked vehicles.

### Multi-vehicle road accident

Any injury accident involving two or more road vehicles.

The types of injury accidents involving two or more road vehicles are:

a) *Rear-end collision*: collision with another vehicle using the same lane of a carriageway and moving in the same direction, slowing or temporarily halted.

Included are collisions with moving vehicles; excluded are collisions with parked vehicles.

b) *Head-on collision*: collision with another vehicle using the same lane of a carriageway and moving in the opposite direction, slowing or temporarily halted.

Included are collisions with vehicles slowing or temporarily halted: excluded are collisions with parked vehicles.

c) *Collision due to crossing or turning*: collision with another vehicle moving in a lateral direction due to crossing, leaving or entering a road.

Excluded are collisions with vehicle halted and waiting to turn which should be classified under (a) or (b).

d) *Other collisions, including collisions with parked vehicles*: collision occurring when driving side by side, overtaking or changing lanes; or collision with a vehicle which has parked or stopped at the edge of a carriageway, on shoulders, marked parking spaces, footpaths or parking sites, etc.

Included are all collisions not covered by (a), (b) and (c).

**Accident with drivers reported under the influence of alcohol, drugs or medication**

Any injury accident where at least one driver is reported to be under the influence of alcohol, drugs or medication impairing driving ability, according to national regulations.

**Within built - up areas**

Area with entries and exits designated by appropriate traffic signs.

**Outside built - up areas**

Any areas excluding areas with entries and exits designated by appropriate traffic signs.

Includes motorways, unless elsewhere specified.

**Daylight**

As reported by the police or other authorities.

**Darkness**

As reported by the police or other authorities.

**Twilight (or unknown)**

A residual category covering cases where daylight conditions were very poor or where no information on light conditions was available.

**Dry road surface**

A road surface not covered by water, snow, ice or other substances.

**Other road surface**

Any other road surface other than a dry road surface.

Other traffic participants are assistant drivers or passengers, cargo accompanying persons, persons in charge of road repair and maintaining or other significant facilities and similar.

**Participants in the traffic accidents:**

- Car drivers
- Non-motor car drivers
- Pedestrians, riders and cattle leaders
- Passengers
- Road
- Vehicles
- Others

**Main causes for traffic accidents:**

- Collision between moving vehicles
- Collision with a stationary vehicle
- Collision with a road obstacle
- Vehicle rollover on the road
- Run-off-road collisions
- Knocking down or running over pedestrians
- Running over stray livestock
- Passengers falling out of a moving vehicle
- Other types of accidents

**СООБРАЌАЈНИ НЕСРЕЌИ СО НАСТРАДАНИ ЛИЦА<sup>1)</sup>**  
**TRAFFIC ACCIDENTS INVOLVING CASUALTIES<sup>1)</sup>**

	Сообраќајни несреќи  Traffic accidents	Настрадали лица / Road accident casualties					Потешко и полесно повредени лица  Seriously and slightly injured
		вкупно  total	загинати лица / killed				
			сé all	возачи drivers	патници passengers	пешаци и други pedestrians and others	
1993	2 076	2 971	170	61	43	66	2 801
1994	2 412	3 480	167	54	50	63	3 313
1995	2 436	3 600	179	73	59	47	3 421
1996	2 505	3 551	154	61	51	42	3 397
1997	2 293	3 377	178	63	48	67	3 199
1998	2 184	3 206	187	74	66	47	3 019
1999	2 172	3 200	216	92	59	65	2 984
2000	1 667	2 502	162	67	46	49	2 340
2001	1 300	1 937	107	43	35	29	1 830
2002	1 628	2 600	176	76	66	34	2 424
2003	1 926	2 868	118	59	31	28	2 750
2004	1 988	3 082	155	72	45	38	2 927
2005	2 821	4 319	143	62	47	34	4 176
2006	3 313	5 076	140	68	24	48	4 936
2007	4 037	6 306	173	83	55	35	6 133
2008	4 403	6 886	162	81	29	52	6 724
2009	4 353	6 891	160	78	34	48	6 731
2010	4 223	6 537	162	80	50	32	6 375

<sup>1)</sup> Не се опфатени несреќите со материјална штета

<sup>1)</sup> Accidents with material damage are not covered

**СООБРАЌАЈНИ НЕСРЕЌИ СПОРЕД ГРЕШКИТЕ НА УЧЕСНИЦИТЕ ВО СООБРАЌАЈОТ<sup>1)</sup>**  
**TRAFFIC ACCIDENTS ACCORDING TO THE ERRORS OF TRAFFIC PARTICIPANTS<sup>1)</sup>**

	2006	2007	2008	2009	2010	
<b>Број на констатирани грешки</b>	<b>3 313</b>	<b>4 037</b>	<b>4 403</b>	<b>4 353</b>	<b>4 223</b>	<b>Number of established errors</b>
Возачи	3 035	3 738	4 112	4 030	4 012	Drivers
Пешаци, јавачи и терачи на добиток	238	237	254	273	175	Pedestrians, riders and cattle herders
Патници	1	5	7	9	4	Passengers
Возила	21	29	13	18	9	Vehicles
Патишта	7	7	6	10	11	Roads
Други причини	11	21	11	13	12	Other reasons

<sup>1)</sup> Не се опфатени несреќите со материјална штета

<sup>1)</sup> Accidents with material damage are not covered



**НАСТРАДАНИ ЛИЦА СПОРЕД КАТЕГОРИЈАТА НА УЧЕСНИЦИТЕ**  
**CASUALTIES ACCORDING TO THE CATEGORY OF PARTICIPANTS**

	2006	2007	2008	2009	2010	
<b>НАСТРАДАНИ ЛИЦА</b>	<b>4 936</b>	<b>6 133</b>	<b>6 724</b>	<b>6 731</b>	<b>6 375</b>	<b>CASUALTIES IN ACCIDENTS</b>
<b>Загинати</b>	<b>140</b>	<b>173</b>	<b>162</b>	<b>160</b>	<b>162</b>	<b>Killed</b>
Пешаци	48	35	52	48	32	Pedestrians
Возачи на велосипеди и велосипеди со мотор и патници	9	15	17	14	13	Bicycle and motor-bicycle riders and passengers
Возачи на мотоцикли и патници	11	16	13	10	12	Drivers of motorcycles and passengers
Возачи на патнички автомобили и патници	58	91	62	71	94	Drivers of passenger cars and passengers
Возачи на автобуси и патници	1	-	-	-	-	Drivers of buses and passengers
Возачи на товарни автомобили и патници	6	9	4	6	7	Drivers of goods vehicles and passengers
Возачи на трактори и патници	6	7	10	10	4	Drivers of tractors and passengers
Возачи на запрежни возила и патници	1	-	-	-	-	Cart drivers and passengers
Други лица	-	-	4	1	-	Other persons
<b>Потешко повредени</b>	<b>969</b>	<b>1 043</b>	<b>1 024</b>	<b>985</b>	<b>945</b>	<b>Seriously injured</b>
Пешаци	264	254	274	225	228	Pedestrians
Возачи на велосипеди и велосипеди со мотор и патници	119	152	120	116	130	Bicycle and motor-bicycle riders and passengers
Возачи на мотоцикли и патници	68	105	136	152	125	Drivers of motorcycles and passengers
Возачи на патнички автомобили и патници	461	473	436	430	403	Drivers of passenger cars and passengers
Возачи на автобуси и патници	6	3	7	8	16	Drivers of buses and passengers
Возачи на товарни автомобили и патници	29	32	25	18	30	Drivers of goods vehicles and passengers
Возачи на трактори и патници	15	20	16	29	10	Drivers of tractors and passengers
Возачи на запрежни возила и патници	4	2	2	5	3	Cart drivers and passengers
Други лица	3	2	8	2	-	Other persons
<b>Полесно повредени</b>	<b>3 967</b>	<b>5 090</b>	<b>5 700</b>	<b>5 746</b>	<b>5 430</b>	<b>Slightly injured</b>
Пешаци	624	747	781	740	792	Pedestrians
Возачи на велосипеди и велосипеди со мотор и патници	455	502	562	453	438	Bicycle and motor-bicycle riders and passengers
Возачи на мотоцикли и патници	207	389	462	486	433	Drivers of motorcycles and passengers
Возачи на патнички автомобили и патници	2 463	3 195	3 671	3 796	3 530	Drivers of passenger cars and passengers
Возачи на автобуси и патници	33	36	56	73	50	Drivers of buses and passengers
Возачи на товарни автомобили и патници	106	124	106	127	127	Drivers of goods vehicles and passengers
Возачи на трактори и патници	43	65	38	45	41	Drivers of tractors and passengers
Возачи на запрежни возила и патници	18	22	9	16	19	Cart drivers and passengers
Други лица	18	10	15	10	-	Other persons

**НАСТРАДАНИ ЛИЦА СПОРЕД ВИДОТ НА СООБРАЌАЈНАТА НЕСРЕЌА<sup>1)</sup>**  
**CASUALTIES ACCORDING TO THE TYPE OF ACCIDENT<sup>1)</sup>**

	2006	2007	2008	2009	2010	
<b>НАСТРАДАНИ ЛИЦА</b>	<b>5 076</b>	<b>6 306</b>	<b>6 886</b>	<b>6 891</b>	<b>6 554</b>	<b>CASUALTIES IN ACCIDENTS</b>
Меѓусебни судари на возила во движење	2 872	3 645	4 325	4 213	3 939	Collision between moving vehicles
Удар во запрено возило	170	211	147	159	191	Collision with a stationary vehicle
Удар на возило во објект на патот	242	327	278	276	272	Collision with a road obstacle
Превртување на возила на патот	159	169	190	176	126	Vehicle rollover accidents on the road
Слетување на возила од патот	653	840	805	1 015	901	Run-off-road accidents
Соборување или газење на пешаци	963	1 089	1 132	1 033	1 113	Knocking down or running over pedestrians
Газење на невпрегнат добиток	17	25	9	19	12	Running over stray livestock
Испаѓање на лица од возила во движење	-	-	-	-	-	Falling out of a moving vehicle
Други видови на незгоди	-	-	-	-	-	Other accidents
	<b>Временски распоред на сообраќајните несреќи<sup>1)</sup></b>					
	<b>Time of occurrence of traffic accidents<sup>1)</sup></b>					
<b>Сообраќајни несреќи</b>	<b>3 313</b>	<b>4 037</b>	<b>4 403</b>	<b>4 353</b>	<b>4 223</b>	<b>Traffic accidents</b>
Со загинати лица	130	147	155	149	134	With killed persons
Со повредени лица	3 183	3 890	4 248	4 204	4 089	With injured persons
<b>По месеци</b>						<b>By months</b>
Јануари	190	263	233	215	274	January
Февруари	213	233	274	237	240	February
Март	217	339	367	253	287	March
Април	272	414	379	338	289	April
Мај	349	401	454	414	376	May
Јуни	314	389	444	420	374	June
Јули	366	421	432	454	430	July
Август	400	420	446	437	465	August
Септември	321	343	383	412	353	September
Октомври	282	263	366	381	361	October
Ноември	252	211	260	330	345	November
Декември	137	193	210	313	295	December
<b>По денови</b>						<b>By days</b>
Понеделник	480	570	637	554	596	Monday
Вторник	437	562	616	620	558	Tuesday
Среда	459	559	628	558	555	Wednesday
Четврток	470	492	572	640	615	Thursday
Петок	500	597	619	661	654	Friday
Сабота	524	574	626	619	595	Saturday
Недела	443	536	550	552	516	Sunday
<b>По часови</b>						<b>By hours</b>
0 - 4	375	449	473	441	422	0 - 4
4 - 6	82	101	81	71	91	4 - 6
6 - 8	155	186	222	247	243	6 - 8
8 - 10	244	296	301	307	293	8 - 10
10 - 12	332	372	465	451	397	10 - 12
12 - 14	423	465	515	525	564	12 - 14
14 - 16	386	495	565	523	590	14 - 16
16 - 18	415	496	592	615	545	16 - 18
18 - 20	411	476	489	520	477	18 - 20
20 - 22	341	401	371	358	356	20 - 22
22 - 24	149	153	174	146	111	22 - 24

<sup>1)</sup> Не се опфатени несреќите со материјална штета

<sup>1)</sup> Accidents with material damage are not covered

**ЗАГИНАТИ И ПОВРЕДЕНИ ЛИЦА ВО СООБРАЌАЈНИ НЕСРЕЌИ**  
**KILLED AND INJURED PERSONS IN TRAFFIC ACCIDENTS**

	Број на загинали лица Number of killed persons				Број на повредени лица Number of injured persons				
	вкупно	од тоа возачи	вкупно	од тоа возачи	вкупно	од тоа возачи	вкупно	од тоа возачи	
	total	of which drivers	total	of which drivers	total	of which drivers	total	of which drivers	
	2009		2010		2009		2010		
<b>Вкупно</b>	<b>160</b>	<b>78</b>	<b>162</b>	<b>80</b>	<b>6 731</b>	<b>3 112</b>	<b>6 375</b>	<b>2 947</b>	<b>Total</b>
до 6 години	-	-	4	-	216	4	220	4	under age of 6
7-9 години	4	1	1	-	184	13	185	12	7-9 years
10-14 години	-	-	2	1	253	50	268	43	10-14 years
15-17 години	5	1	3	2	354	116	310	100	15-17 years
18-20 години	13	7	9	5	744	232	609	200	18-20 years
21-24 години	15	7	13	6	822	388	709	320	21-24 years
25-64 години	84	50	102	56	3 814	2 184	3 722	2 125	25-64 years
65 години и повеќе	39	12	28	10	344	125	349	140	65 years and more
Непознато	-	-	-	-	-	-	3	3	Unknown
<b>Пешаци-вкупно</b>	<b>48</b>	-	<b>32</b>	-	<b>965</b>	-	<b>1 020</b>	-	<b>Pedestrians - total</b>
до 6 години	-	-	-	-	97	-	85	-	under age of 6
7-9 години	1	-	-	-	96	-	98	-	7-9 years
10-14 години	-	-	-	-	91	-	103	-	10-14 years
15-17 години	1	-	1	-	62	-	68	-	15-17 years
18-20 години	2	-	1	-	68	-	85	-	18-20 years
21-24 години	2	-	-	-	58	-	56	-	21-24 years
25-64 години	21	-	17	-	369	-	406	-	25-64 years
65 години и повеќе	21	-	13	-	124	-	119	-	65 years and more
Непознато	-	-	-	-	-	-	-	-	Unknown
<b>Возачи на велосипеди и патници-вкупно</b>	<b>9</b>	<b>9</b>	<b>7</b>	<b>7</b>	<b>276</b>	<b>271</b>	<b>270</b>	<b>266</b>	<b>Drivers and passengers of cycles - total</b>
до 6 години	-	-	-	-	4	4	5	4	under age of 6
7-9 години	-	-	-	-	13	12	13	11	7-9 years
10-14 години	-	-	-	-	42	39	29	29	10-14 years
15-17 години	-	-	-	-	16	15	22	22	15-17 years
18-20 години	1	1	-	-	20	20	18	18	18-20 years
21-24 години	-	-	-	-	9	9	10	9	21-24 years
25-64 години	3	3	2	2	127	127	125	125	25-64 years
65 години и повеќе	5	5	5	5	45	45	48	48	65 years and more
Непознато	-	-	-	-	-	-	-	-	Unknown
<b>Возачи на мопеди и патници</b>	<b>5</b>	<b>5</b>	<b>6</b>	<b>6</b>	<b>293</b>	<b>254</b>	<b>280</b>	<b>230</b>	<b>Drivers and passengers of mopeds - total</b>
до 6 години	-	-	-	-	1	-	-	-	under age of 6
7-9 години	-	-	-	-	3	1	3	1	7-9 years
10-14 години	-	-	-	-	9	6	9	4	10-14 years
15-17 години	-	-	1	1	48	38	42	29	15-17 years
18-20 години	3	3	-	-	47	39	37	27	18-20 years
21-24 години	-	-	-	-	45	35	30	26	21-24 years
25-64 години	2	2	4	4	130	125	145	129	25-64 years
65 години и повеќе	-	-	1	1	10	10	14	14	65 years and more
Непознато	-	-	-	-	-	-	-	-	Unknown

**ЗАГИНАТИ И ПОВРЕДЕНИ ЛИЦА ВО СООБРАЌАЈНИ НЕСРЕЌИ**  
**KILLED AND INJURED PERSONS IN TRAFFIC ACCIDENTS**

	Број на загинали лица Number of killed persons				Број на повредени лица Number of injured persons				
	вкупно	од тоа возачи	вкупно	од тоа возачи	вкупно	од тоа возачи	вкупно	од тоа возачи	
	total	of which drivers	total	of which drivers	total	of which drivers	total	of which drivers	
	2009		2010		2009		2010		
<b>Возачи на мотоцикли и патници</b>	<b>10</b>	<b>9</b>	<b>12</b>	<b>11</b>	<b>638</b>	<b>510</b>	<b>556</b>	<b>445</b>	<b>Drivers and passengers of motorcycles</b>
до 6 години	-	-	-	-	2	-	3	-	under age of 6
7-9 години	-	-	-	-	1	-	1	-	7-9 years
10-14 години	-	-	1	1	10	5	19	9	10-14 years
15-17 години	2	1	-	-	72	47	44	31	15-17 years
18-20 години	2	2	-	-	121	84	87	62	18-20 years
21-24 години	6	6	1	1	117	98	84	62	21-24 years
25-64 години	-	-	9	8	305	268	301	267	25-64 years
65 години и повеќе	-	-	1	1	10	8	16	13	65 years and more
Непознато	-	-	-	-	-	-	1	1	Unknown
<b>Возачи на патнички автомобили и патници</b>	<b>71</b>	<b>42</b>	<b>94</b>	<b>48</b>	<b>4 226</b>	<b>1 903</b>	<b>3 935</b>	<b>1 842</b>	<b>Drivers and passengers of passenger vehicles</b>
до 6 години	-	1	4	-	110	-	123	-	under age of 6
7-9 години	2	-	1	-	69	-	69	-	7-9 years
10-14 години	-	-	1	-	92	-	99	1	10-14 years
15-17 години	2	-	1	1	145	15	126	15	15-17 years
18-20 години	7	3	8	5	469	83	369	87	18-20 years
21-24 години	11	5	12	5	571	239	509	215	21-24 years
25-64 години	42	30	61	35	2 632	1 514	2 509	1 465	25-64 years
65 години и повеќе	7	3	6	2	138	52	129	57	65 years and more
Непознато	-	-	-	-	-	-	2	2	Unknown
<b>Возачи и патници на автобуси, трелејбуси-вкупно</b>	<b>-</b>	<b>-</b>	<b>-</b>	<b>-</b>	<b>81</b>	<b>8</b>	<b>66</b>	<b>11</b>	<b>Drivers and passengers of buses, trolleybuses - total</b>
до 6 години	-	-	-	-	1	-	-	-	under age of 6
7-9 години	-	-	-	-	-	-	-	-	7-9 years
10-14 години	-	-	-	-	1	-	-	-	10-14 years
15-17 години	-	-	-	-	5	-	2	-	15-17 years
18-20 години	-	-	-	-	6	-	3	-	18-20 years
21-24 години	-	-	-	-	10	-	2	-	21-24 years
25-64 години	-	-	-	-	52	8	48	10	25-64 years
65 години и повеќе	-	-	-	-	6	-	11	1	65 years and more
Непознато	-	-	-	-	-	-	-	-	Unknown
<b>Возачи и патници на товарни патни возила-вкупно</b>	<b>6</b>	<b>5</b>	<b>7</b>	<b>6</b>	<b>145</b>	<b>100</b>	<b>158</b>	<b>101</b>	<b>Drivers and passengers of goods road vehicles - total</b>
до 6 години	-	-	-	-	-	-	1	-	under age of 6
7-9 години	-	-	-	-	-	-	1	-	7-9 years
10-14 години	-	-	-	-	-	-	3	-	10-14 years
15-17 години	-	-	-	-	2	-	2	-	15-17 years
18-20 години	-	-	-	-	6	1	5	3	18-20 years
21-24 години	-	-	-	-	8	5	14	5	21-24 years
25-64 години	5	4	7	6	129	94	130	92	25-64 years
65 години и повеќе	1	1	-	-	-	-	2	1	65 years and more
Непознато	-	-	-	-	-	-	-	-	Unknown
<b>Други лица -вкупно</b>	<b>11</b>	<b>8</b>	<b>4</b>	<b>2</b>	<b>107</b>	<b>66</b>	<b>90</b>	<b>52</b>	<b>Other persons - total</b>
до 6 години	-	-	-	-	1	-	3	-	under age of 6
7-9 години	1	-	-	-	2	-	-	-	7-9 years
10-14 години	-	-	-	-	8	-	6	-	10-14 years
15-17 години	-	-	-	-	4	1	4	3	15-17 years
18-20 години	-	-	-	-	7	5	5	3	18-20 years
21-24 години	-	-	-	-	4	2	4	3	21-24 years
25-64 години	5	5	2	1	70	48	58	37	25-64 years
65 години и повеќе	5	3	2	1	11	10	10	6	65 years and more
Непознато	-	-	-	-	-	-	-	-	Unknown

**ЗАГИНАТИ И ПОВРЕДЕНИ ЛИЦА ВО СООБРАЌАЈНИ НЕСРЕЌИ ВО КОИ Е ВКЛУЧЕНО  
ЕДНО ИЛИ ПОВЕЌЕ ЛИЦА ПОД ДЕЈСТВО НА АЛКОХОЛ  
KILLED AND INJURED PERSONS IN ROAD TRAFFIC ACCIDENTS INVOLVING ONE OR MORE PERSONS  
UNDER THE INFLUENCE OF ALCOHOL**

	2008	2009	2010	
<b>Несреќи во кои лицата се загинати или повредени</b>	<b>133</b>	<b>155</b>	<b>132</b>	<b>Accident involving personal injury or death</b>
Загинати лица	4	2	1	Persons killed
Повредени лица	189	237	193	Persons injured
<b>Пешаци и возачи под дејство на алкохол, учесници во несреќите-вкупно</b>	<b>187</b>	<b>218</b>	<b>178</b>	<b>Pedestrians and drivers under the influence of alcohol, involved in accidents - total</b>
Пешаци	-	-	-	Pedestrians
Возачи на велосипеди	25	21	19	Drivers of cycles
Возачи на мопеди	-	-	-	Drivers of mopeds
Возачи на мотоцикли	21	18	16	Drivers of motorcycles
Возачи на патнички автомобили	128	167	137	Drivers of passenger cars
Возачи на други возила	-	-	-	Drivers of other vehicles
Други лица	13	12	6	Other persons

## БРОЕЊЕ НА СООБРАЌАЈОТ НА МЕЃУНАРОДНИТЕ ПАТИШТА ВО 2005

Пописот на сообраќајот на патиштата, според терминологијата, е познат како броење на сообраќајот.

Броењето се спроведува како редовна активност секоја година. На секои пет години, а во согласност со Резолуцијата на Комитетот за внатрешен транспорт на Европската економска комисија на Обединетите нации и во согласност со владите на земјите се врши попис на сообраќајот на главните меѓународни патишта, **Е** патната мрежа усогласен со одредбите на Меѓународниот договор за главните меѓународни патишта (АГР) од 1975 година и анексите по тој договор.

Во пописот се користат унифицирани дефиниции за патиштата и белезите на сообраќајот усогласени со Препораките на Комитетот за внатрешен сообраќај со што се обезбедува меѓународна споредливост на податоците.

Пописот се спроведува според однапред утврдени денови за броење на возилата, по категории на места кои се исто така однапред познати. Броењето се врши со помош на автоматски бројачи и рачно со лица обучени за тоа.

Пресметката на густината на сообраќајот по делници, пресметката на сообраќајот по видови и по периоди во годината се врши според т.н. Женевска формула.

Во табелата, **Должина на делови од Е патот** според просечниот годишен дневен сообраќај е прикажана просечната дневна густина на сообраќајот и должината на делницата со соодветна густина. Податоците се однесуваат на сообраќајот од 2005 и 2000 година со што се дава можност за споредба на податоците.

Постои разлика во должината на километрите од редовните статистички податоци и податоците од пописот поради доследното користење на дефинициите за **Е** патната мрежа каде што дел од патиштата низ населените места не се земени предвид во Пописот на сообраќајот.

Во табелата, **Должина и искористеност на патиштата** се прикажани податоците за поминатите километри на меѓународните **Е** патишта според категоријата на возилата. Категоризацијата е преземена од Препораките на Комитетот за внатрешен транспорт според кои:

Категоријата А опфаќа: моторни возила со не повеќе од 3 тркала (мотоцикли со или без приколка, вклучувајќи и моторни скутери и моторни трицикли);

Категоријата Б опфаќа: патнички и лесни товарни возила (возила, вклучувајќи и каравани, со не повеќе од девет седишта вклучувајќи го и седиштето на возачот, и лесни комбиња со максимум дозволена носивост не поголема од 3.5 тони). Овие возила се регистрирани како такви, без оглед на тоа дали се со или без приколка, вклучувајќи ги и караваните и рекреативните возила;

Категоријата Ц опфаќа: товарни патни возила (камиони со максимум дозволена носивост повеќе од 3.5 тони, камиони со една или повеќе приколки, влекачи со полуприколка и со една или повеќе приколки; влекачи со една или повеќе приколки) и специјални возила (земјоделски трактори, специјални возила како валјаци на сопствен погон, булдожери, подвижни кранови и војни тенкови и други патни моторни возила на друго место неспомнати);

Категорија Д опфаќа: автобуси, меѓуградски автобуси и тролејбуси.

Во табелата **Просечен годишен дневен сообраќај** се прикажани податоци за должината на патот според местата на броење, бројот на лентите на патот, просечната дневна густина на сообраќајот и застапеноста на сообраќајот со тешки моторни возила во проценти.

Податоците од Пописот на сообраќајот се публикуваат во Билтенот на Обединетите нации.

## TRAFFIC COUNTING ON THE INTERNATIONAL ROADS IN 2005

According to the terminology, the road traffic census is known as traffic counting.

The counting is conducted as a regular activity each year. A traffic census on the main international roads, the **E** road network, is conducted every five years, in accordance with the Resolution of the Inland Transport Committee of the United Nations Economic Commission for Europe and in accordance with the Governments of the countries. The census is harmonised with the provisions of the European Agreement on Main International Traffic Arteries (AGR) from 1975 and the annexes to that agreement.

The census utilises unified definitions for roads and traffic topics that are in accordance with the Recommendations of the Inland Transport Committee, thereby ensuring international comparability of data.

The census is conducted according to previously determined days for traffic counting and by categories of places that are also previously specified. The counting is performed by automatic counters and manually by persons trained to conduct the counting.

The calculation of traffic density by road sections and of traffic by types and by periods of the year is conducted according to the so-called Geneva formula.

According to annual daily traffic, in the table **Length of E road sections** is presented the annual daily traffic density and road section length with corresponding density. Data refer to the traffic in 2005 and 2000, which allows data comparability.

There is a difference between the length in kilometres from the regular statistical data and census data, because of the consistent application of the definitions for the **E** road network, where part of the roads in populated areas are not taken into consideration in the Traffic Census.

In the table **Length and usage of roads**, data are presented for kilometres run on the international **E** roads, by type of vehicle. The categorization is taken over from the recommendations of the Inland Transport Committee, by which:

Category A includes: motor vehicles with no more than 3 wheels (motorcycles with or without sidecar, including motor scooters and motor tricycles)

Category B includes: passenger and light goods vehicles (vehicles, including station wagons, with not more than nine seats including the driver's seat and light vans with permissible maximum weight not bigger than 3.5 tonnes). Passenger and light vehicles are recorded as such, regardless if they are with or without a trailer, including caravans and recreational vehicles.

Category C includes: goods road vehicles (lorries with a permissible maximum weight of more than 3.5 tonnes, lorries with one or more trailers; tractors with semi-trailers and one or more trailers; tractors with one or more trailers) and special vehicles (agricultural tractors, special vehicles such as self-propelled rollers, bulldozers, mobile cranes and army tanks and other road motor vehicles not specified elsewhere);

Category D includes: motor buses, coaches and trolleybuses.

In the table **Annual daily average traffic**, data are presented for the road length by place of counting, number of road lanes, average daily traffic density and presence of heavy motor vehicles traffic expressed in percentage.

*Data from the Traffic Census are published in the United Nations Bulletin*

**ДОЛЖИНА НА ДЕЛОВИ ОД "Е" ПАТОТ СПОРЕД ПРОСЕЧНИОТ ГОДИШЕН ДНЕВЕН СООБРАЌАЈ**  
**LENGTH OF "E" ROAD SECTIONS ACCORDING TO THE AVERAGE ANNUAL DAILY TRAFFIC**

	Должина на делницата, км		Total <sup>1)</sup>
	Length of road section (km)		
	2000	2005	
<b>Вкупно<sup>1)</sup></b>	<b>508.2</b>	<b>547.6</b>	<b>Total<sup>1)</sup></b>
До 999	-	-	Up to 999
1000 - 1999	49.9	54.5	1000 - 1999
2000 - 3999	272.7	342.2	2000 - 3999
4000 - 5999	113.5	40.7	4000 - 5999
6000 - 9999	42.1	50.7	6000 - 9999
10000 - 14999	26.3	53.2	10000 - 14999
15000 - 19999	-	-	15000 - 19999
20000 - 24999	-	-	20000 - 24999
25000 - 29999	-	-	25000 - 29999
30000 - 39999	-	-	30000 - 39999
40000 - 49999	-	-	40000 - 49999
50000 - 59999	-	-	50000 - 59999
60000 - 79999	-	-	60000 - 79999
80000 - 99999	-	-	80000 - 99999
100000 - 119999	-	-	100000 - 119999
120000 - 149999	-	-	120000 - 149999
150000 и повеќе	-	-	150000 and over
Непознато	3.7	6.3	Unknow

<sup>1)</sup> Податоците се однесуваат на должината на "Е" патиштата

<sup>1)</sup> Data refer to the length of the "E" roads

**ДОЛЖИНА И ИСКОРИСТЕНОСТ НА ПАТИШТАТА, 2000-2005**  
**LENGTH AND USAGE OF THE ROADS, 2000-2005**

		Должина (км)	Поминати километри (милиони годишно)					
			Kilometres travelled (million annually)					
			вкупно	катего- рија А	катего- рија Б	катего- рија Ц	катего- рија Д	
		Length (km)	total	category A	category B	category C	category D	
Вкупна должина	2000	2 441.8	372.5	5.4	274.5	82.3	10.2	Total length
	2005	1 705.4	178.7	2.4	130.7	39.3	6.3	
Вид на патот								Type of road
Сите "Е" патишта	2000	508.2	58.7	.5	43.7	12.4	2.1	All E-Roads
	2005	547.6	59.1	.6	49.5	7.6	1.4	
Вкупно не "Е" патишта	2000	1 933.6	313.8	5.0	230.8	70.0	8.1	Total non-E-Roads
	2005	1 157.8	119.6	1.8	81.2	31.7	4.9	
Автопати	2000	21.2	.3	0.0	.2	.1	0.0	Motorways
	2005	21.2	.3	0.0	.2	.1	0.0	
Експресни патишта	2000	-	-	-	-	-	-	Express roads
	2005	-	-	-	-	-	-	
Други не "Е" патишта	2000	1 912.4	313.5	4.9	230.6	69.8	8.1	Other non-E-Roads
	2005	1 136.6	119.3	1.8	81.0	31.6	4.9	



ПОДАТОЦИ ЗА ГУСТИНАТА НА ПАТНИОТ СООБРАЌАЈ НА ПУНКТОВИТЕ ЗА БРОЕЊЕ НА "Е" ПАТИШТАТА, 2005

DATA ON MOTOR TRAFFIC DENSITY AT THE COUNTING POSTS ON E-ROADS, 2005

Број на "Е" патот	Број на пунктот	Должина на делот од патот	Стандардна ширина на делот од патот (m')	Број на ленти	Просечен годишен/дневен сообраќај	Пораст (+) или опаѓање (-) во %, во споредба со 2000 г.	Застапеност на тешките моторни возила во (%)
E-Road number	Counting post number	Length of road section	Standard width of road section (m')	Number of lanes	Average annual daily motor traffic	% change in comparison with 2000	% of heavy motor vehicles
А	Б	В	Г	Д	Ѓ	Е	Ж
E75	МК1/С	11.4	7.5	2	3 165	61%	14%
E75	МК3/С	18.5	10.5(Д);7.5(Л)	3+2	7 569	78%	18%
E75	МК3/Р	5.8	2x7.5	4	3 261	-67%	27%
E75	МК5 и 6/С	34.1	7.5(Д);10.5(Л)	3+2	13 743	161%	11%
E75	МК7/С	20.1	2x11.0	3+3	4 459	77%	11%
E75	МК9/Р	16.1	2x11.0	3+3	1 862	-49%	33%
E75	МК10/Р	16.5	2x11.0;7.0	3+3;2	2 190	%	29%
E75	МК11/С	22.3	7	2	2 671	-16%	24%
E75	МК18-1/Р	24.8	7	2	2 916	%	19%
E75	МК19/С	4.6	7.2;2x10.0	2;3+3	3 368	16%	14%
E65	МК19/С	19.0	7	2	3 986	1%	13%
E65	МК22/С	33.2	2x11.0	3+3	9 449	-6%	6%
E65	МК24/С	9.4	2x11.0	3+3	9 498	%	6%
E65	МК26 и 27/С	24.1	2x7.5	2+2	11 141	46%	5%
E65	МК43/А	12.3	10	3	4 966	4.5%	20%
E65	МК44/А	33.5	7	2	3 419	-54%	15%
E65	МК38/Р	38.6	7	2	3 656	%	11%
E65	МК45/А	14.8	7	2	3 437	%	9%
E65	МК51/А	43.0	6	2	3 089	36%	29%
E65	МК52/А	34.4	8	2	2 612	-7	12%
E65	МК53/А	13.2	6	2	1 743	-5	18%
E850 (852)	МК48/Р	13.0	6.0;9.0	2;3	1 007	-37%	22%
E850 (852) МК-22	МК47/Р	7.2	7	2	4 279	-83%	16%
E870 (871)	МК14/С	30.7	6.2	2	2 003	-87%	21%
E870 (871)	МК15/С	33.5	7	2	2 398	-5%	10%
E870 (871)	МК16/С	13.5	6.5	2	1 579	18%	13%

## ГРАДСКИ ТРАНСПОРТ

Извор на податоците за статистиката на градскиот превоз се редовните месечни и годишни извештаи што ги доставуваат деловните субјекти коишто според Националната класификација на дејности вршат градски и приградски превоз.

Превозот на патници во градскиот превоз се искажува со бројот на превезените патници и поминатите километри и се однесува на градскиот и приградскиот превоз.

Превоз на патници во градски и приградски превоз се одвива во поголемите градови на Република Македонија, како што се: Скопје, Битола, Велес, Струмица, Кочани и Крива Паланка .

Податоците за превезените патници во градскиот превоз во најголем дел се однесуваат на превезените патници во градот Скопје.

### Инфраструктура

**Градска и приградска линија** претставува линија чија почетна и завршна точка се наоѓа во рамките на градското подрачје, односно еден дел се наоѓа во градското подрачје, а другиот во приградска населба.

**Должина на една линија** претставува растојанието изразено во километри помеѓу почетната и последната (крајната) станица. Должината на линијата се пресметува само во една насока.

### Транспортна опрема

**Автобус** претставува патничко моторно возило со седишта за повеќе од девет лица (вклучувајќи го и возачот) наменето исклучиво за превоз на патници.

### Дефиниција на белезите

**Патник** е секое лице кое влегло во патнички автомобил да се превезе до одреденото место.

**Поминати (возни) километри** претставува единица мерка со која се изразува движењето на патничкото возило на растојание од еден километар. Во поминатите километри се вклучуваат и километрите кога возилото се движи празно (без патници).

## URBAN TRANSPORT

Data sources for urban transport statistics are the regular monthly and annual reports from business entities whose main activities according to NACE are urban and sub-urban transport.

Urban passenger transport - main indicator are passengers carried and passenger-kilometres and data include both urban and sub-urban transport.

Urban and sub-urban passenger transport is performed in major cities in Republic of Macedonia such as: Skopje, Bitola, Veles, Strumica, Kochani and Kriva Palanka.

Data on passengers carried in urban transport refer in large part to the passengers carried in Skopje.

### Infrastructure

**Urban and sub-urban line** is considered to be a line whose start and end point are located within an urban area, or a part of it is located in an urban area, and the other part in a sub-urban area.

**Length of the line** is the distance between the start and the end point, expressed in kilometres. The length of the line is calculated in one direction only.

### Transport equipment

**Bus** - passenger road motor vehicle designed to seat more than nine persons (including the driver), intended exclusively for the transport of passengers.

### Definitions

**Passenger** - any person who enters a bus for the purpose of being transported to a destination.

**Vehicle-kilometre** - unit of measurement representing the movement of a road motor vehicle over one kilometre. It includes movements of empty road motor vehicles (without passengers).

**ГРАДСКИ ТРАНСПОРТ  
URBAN TRANSPORT**

	2006	2007	2008	2009	2010	
<b>Линии</b>						<b>Lines</b>
Број	195	167	148	136	145	Number
Должина во км	4 109	4 073	3 417	2 096	2 394	Length in km
<b>Автобуси</b>						<b>Buses</b>
Број	773	722	670	651	650	Number
Седишта и стоења	87 846	82 522	77 163	74 775	74 178	Seating and standing capacity
Просечен број на возила во возниот парк на крајот на годината	773	722	670	651	650	Average number of vehicles in rolling stock at the end of the year
Просечен број на возила во сообраќајот на крајот на годината	435	380	408	355	494	Average number of vehicles in use at the end of the year
Потрошено погонско гориво (бензин, дизел), во тони	10 701	9 003	9 020	6 877	8 864	Consumed fuel (gasoline, gas oil), in tonnes
<b>Работа на автобусите</b>						<b>Buses in use</b>
Поминати километри, во илјади	28 876	26 710	25 432	25 355	26 368	Kilometres travelled, in '000
Просечен пат на 1 автобус годишно, во км	37 356	36 994	37 958	38 948	41 072	Average distance travelled per bus per year, in km
Превезени патници, во илјади	66 687	61 147	64 378	65 151	64 120	Passengers carried, in '000
Просечно превезени патници по 1 автобус годишно, во илјади	86	85	96	100	100	Average number of passengers carried per bus per year, in '000

**БРОЈ НА ПРЕВЕЗЕНИ ПАТНИЦИ ПО ГРАДОВИ, ВО ИЛЈАДИ  
NUMBER OF PASSENGERS CARRIED, BY CITIES, IN '000**

	2006	2007	2008	2009	2010	
Битола	445	264	381	328	428	Bitola
Велес	447	583	194	179	140	Veles
Крива Паланка	141	115	48	38	36	Kriva Palanka
Скопје	62 450	59 102	63 198	64 166	63 079	Skopje
Кочани	654	586	444	339	314	Kochani
Струмица	405	314	113	101	123	Strumitsa

**ГРАДСКИ ПРЕВОЗ  
URBAN TRANSPORT**

	Број на опфатени градови Number of cities covered	Автобуси Buses		Поминати километри во илјади Kilometres travelled, in '000	Превезени патници во илјади Passengers carried, in '000
		број number	седишта и стоења seating and standing capacity		
2002	15	889	100 960	33 391	101 709
2003	15	889	100 642	34 325	94 744
2004	10	862	98 552	31 611	84 060
2005	8	806	92 636	29 651	78 009
2006	8	773	87 846	28 876	66 687
2007	7	722	82 522	26 710	61 147
2008	6	670	77 163	25 432	64 378
2009	6	651	74 775	25 355	65 151
2010	6	650	74 178	26 368	64 120

**ЛИНИИ, СРЕДСТВА И ПОТРОШЕНО ГОРИВО ВО ГРАДСКИОТ ПРЕВОЗ, 2010  
LINES, MEANS AND CONSUMED FUEL IN URBAN TRANSPORT, 2010**

	Линии Lines		Превозни средства Means of transport			Потрошено гориво Consumed fuel	
	број number	должина во км length in km	број number	седишта и стоења seating and standing capacity	просечен број на возила на работа во текот на годината average number of vehicles in use during the year	дизел во тони gas oil in tonnes	
<b>РЕПУБЛИКА МАКЕДОНИЈА</b>							<b>REPUBLIC OF MACEDONIA</b>
Автобуси	<b>145</b>	<b>2 394</b>	<b>650</b>	<b>74178</b>	<b>494</b>	<b>8 864</b>	Buses
Скопје	93	1 379	598	69 559	459	8 489	Skopje
Битола	8	119	15	1 124	7	74	Bitola
Велес	1	6	3	60	3	48	Veles
Кочани	16	240	15	1 343	10	107	Kochani
Крива Паланка	12	384	4	210	3	110	Kriva Palanka
Струмица	15	266	15	1 882	12	36	Strumitsa

**НЕКОИ ПОКАЗАТЕЛИ ЗА ИСКОРИСТЕНОСТА НА СРЕДСТВАТА НА ДЕЛОВНИТЕ СУБЈЕКТИ ВО ГРАДСКИОТ ПРЕВОЗ**  
**SOME INDICATORS OF THE UTILISATION OF THE TRANSPORT MEANS OF THE BUSINESS ENTITIES IN URBAN TRANSPORT**

	Скопје Skopje		Битола Bitola		Велес Veles		
	2009	2010	2009	2010	2009	2010	
	Просечен број на возила во паркот	603	598	8	15	2	
Просечен број на употребени возила	487	459	8	7	2	3	Average number of vehicles in use
Просечен пат на 1 возило годишно, во илјади км	40.6	42.6	20.4	18.3	88.0	47.7	Average distance travelled per vehicle per year, in '000 km
Просечен број на патници со 1 возило годишно, во илјади	106	105	41	28	89	47	Average number of passengers per vehicle per year, in '000

**НЕКОИ ПОКАЗАТЕЛИ ЗА ИСКОРИСТЕНОСТА НА СРЕДСТВАТА НА ДЕЛОВНИТЕ СУБЈЕКТИ ВО ГРАДСКИОТ ПРЕВОЗ**  
**SOME INDICATORS OF THE UTILISATION OF THE TRANSPORT MEANS OF THE BUSINESS ENTITIES IN URBAN TRANSPORT**

	Кочани Kochani		Крива Паланка Kriva Palanka		Струмица Strumitsa		
	2009	2010	2009	2010	2009	2010	
	Просечен број на возила во паркот	15	15	4	4	15	
Просечен број на употребени возила	11	10	4	3	12	12	Average number of vehicles in use
Просечен пат на 1 возило годишно, во илјади км	25.0	21.6	7.8	8.8	6.7	8.2	Average distance travelled per vehicle per year, in '000 km
Просечен број на патници со 1 возило годишно, во илјади	23	21	9	9	7	8	Average number of passengers per vehicle per year, in '000

**РАБОТА НА ПРЕВОЗНИТЕ СРЕДСТВА ВО ГРАДСКИОТ ПРЕВОЗ, 2010**  
**MEANS OF TRANSPORT IN USE IN URBAN TRANSPORT, 2010**

	Работа на превозните средства Means of transport in use		Превезени патници во илјади Passengers carried, in '000	Просечно превезени патници со 1 возило годишно во илјади Average number of passengers carried per vehicle per year, in '000	
	поминати км на возилата во илјади Kilometres travelled by vehicles, in '000	просечен пат на 1 возило годишно во илјади км average distance travelled per vehicle per year, in '000 km			
	<b>РЕПУБЛИКА МАКЕДОНИЈА</b>				
Автобуси	26 368	40.57	64 120	98.65	Buses
Скопје	25 468	42.59	63 079	105.48	Skopje
Битола	275	18.33	428	28.53	Bitola
Велес	143	47.67	140	46.67	Veles
Кочани	324	21.60	314	20.93	Kochani
Крива Паланка	35	8.75	36	9.00	Kriva Palanka
Струмица	123	8.20	123	8.20	Strumitsa

## ТАКСИ ТРАНСПОРТ

Извор на податоците за статистиката на такси превозот се редовните годишни истражувања што ги доставуваат деловните субјекти коишто според Националната класификација на дејности вршат такси превоз.

Истражувањето за такси превоз на патници за првпат е спроведено во 1998 година како редовно годишно истражување.

Со статистичкото истражување за такси превозот на патници се опфатени такси компании-здруженија во повеќе градови и населени места во Република Македонија и дел од такси превозниците-поединци.

Податоците за превезените патници и поминатите километри во такси превозот се однесуваат на превозот извршен во градското, приградското и меѓуградското подрачје.

Во такси превозот на патници, патниците се превезуваат на повик (телефонски) со такси компанијата.

### Инфраструктура

Сите патишта од патната мрежа во градското, приградското и меѓуградското подрачје.

### Транспортна опрема

**Патнички автомобили** се возила конструирани исклучиво или пред се за превоз на едно или повеќе лица.

### Дефиниција на белезите

**Патник** е секое лице кое влегло во патнички автомобил да се превезе до одреденото место.

**Поминати (возни) километри** претставува единица мерка со која се изразува движењето на патничкото возило на растојание од еден километар. Во поминатите километри се вклучуваат и километрите кога возилото се движи празно (без патници).

## TAXI TRANSPORT

Data sources for taxi transport statistics are the regular annual reports from business entities whose main activity according to NACE is taxi transport.

The survey on taxi transport of passengers was carried out for the first time in 1998, as a regular annual survey.

The statistical survey on taxi transport of passengers covers the taxi companies in several towns and inhabited places in the Republic of Macedonia, and covers a part of the individual taxi transporters.

Data on passengers carried and kilometres run in taxi transport refer to transport actually performed on urban, sub-urban and intercity roads.

Taxi transport is performed by passengers calling a dispatch office of a taxi company.

### Infrastructure

All roads of the urban, sub-urban and intercity road network.

### Transport equipment

**Passenger vehicle** - a road motor vehicle, designed exclusively or primarily to carry one or more persons.

### Definitions

**Passenger** - any person who enters in passenger vehicle for the purpose of being transported to a destination.

**Vehicle-kilometre** - unit of measurement representing the movement of a road motor vehicle over one kilometre. It includes movements of empty road motor vehicles (without passengers).

## ТАКСИ ТРАНСПОРТ

### TAXI TRANSPORT

	2008	2009	2010	
Патнички автомобили, број	2 385	2 497	2 468	Passenger cars, number
Поминати километри вкупно, во илјади	89 042	119 398	67 519	Kilometres travelled, total, in '000
градски и приградски превоз	83 031	110 108	60 223	urban and suburban transport
меѓуградски превоз	6 011	9 290	7 296	intercity transport
Превезени патници, во илјади	35 843	43 685	38 063	Passengers carried, in '000
Потрошувачка на гориво				Fuel consumption
бензин (тони)	648	1 953	986	Gasoline (tonnes)
дизел (тони)	4 331	6 762	3 918	Gas oil (tonnes)
течен нафтен гас (тони)	4 228	4 040	2 435	LPG (tonnes)

## ПАРКИРАЛИШТА И ГАРАЖИ

Извор на податоците за статистиката на паркиралишта и гаражи се извештаите кои во рамките на редовните годишни истражувања ги доставуваат деловните субјекти коишто според Националната класификација на дејностите вршат услуги за паркирање и гаражирање.

Податоците за паркиралишта и гаражи се однесуваат на јавните претпријатија за паркиралишта.

### Дефиниција на бележите

**Паркиралишта и гаражи** - вкупен број на објекти за јавно паркирање и гаражирање.

**Површина** - вкупната површина на која се обележани местата за паркирање и гаражирање, како и површината којашто се користи за да се изврши паркирањето.

**Места за паркирање и гаражирање** - вкупен број на места исклучиво за паркирање и гаражирање.

## PARKING LOTS AND GARAGES

Data sources for statistics on parking lots and garages are the regular annual reports submitted by business entities whose main activity according to NACE is providing parking and garage services.

Data on parking lots and garages refer to public enterprises that provide parking services.

### Definitions

**Parking lots and garages** - total number of structures for public parking and garages.

**Area** - represents the total area with marked parking spaces and garages, as well as the area used for performing the parking.

**Parking spaces** - total number of spaces used only for parking and garaging.

### ПАРКИРАЛИШТА И ГАРАЖИ PARKING LOTS AND GARAGES

	2008	2009	2010	
Вкупно	55	63	73	Total
Паркиралишта, број	53	61	70	Parking lots, number
Покриени гаражи, број	2	2	2	Covered garages, number
Катни гаражи			1	Multi-storey car parks
Вкупно	4 921	7 850	9 334	Total
Број на места за паркирање	4 351	7 280	8 508	Number of parking spaces
Број на места за гаражирање	570	570	826	Number of garage spaces

## ЦЕВОВОДЕН ТРАНСПОРТ-НАФТОВОД

Извор на податоците за статистиката на цевоводниот транспорт се извештаите кои во рамките на редовните годишни истражувања ги доставуваат деловните субјекти коишто според Националната класификација на дејностите вршат пренос на нафта.

Податоците за превезените стоки и тонските километри во цевоводниот транспорт-нафтоводот се однесуваат на преносот извршен од границата со Грција до Скопје.

### Инфраструктура

#### Нафтовод

Поврзани цевки низ кои, по натовувањето, се движат природни или рафинирани продукти на петролеј.

#### Носечки капацитет на нафтоводот

Максималните тони на продукти кои можат да се пренесат по нафтовод за време на дадениот период.

#### Дефиниција на белезите

**Транспортирани стоки** се сите природни или рафинирани продукти на петролеј пренесени по нафтовод.

**Тонски километри** претставува единица мерка за транспорт која се однесува на еден тон стоки по нафтовод на растојание од еден километар.

## PIPELINE TRANSPORT-OIL TRANSPORT

Data sources for pipeline transport statistics are the regular annual reports submitted by business entities whose main activity according to NACE is oil transport.

Data on goods carried and tonne-kilometres in oil transport refer to the transport from the border with Greece to Skopje.

### Infrastructure

#### Oil pipeline

Pipes for the movement of crude or refined liquid petroleum products by pumping.

#### Carrying capacity of an oil pipeline

Maximum tonnage of products that the oil pipeline may move during the specified period.

#### Definitions

#### Goods transported by oil pipeline

Any crude or refined liquid petroleum products moved by oil pipelines.

#### Tonne-kilometre by oil pipeline

Unit of measurement of transport which represents transport of one tonne of goods by oil pipeline over one kilometre.

### ЦЕВОВОДЕН ТРАНСПОРТ - НАФТОВОД OIL PIPELINE TRANSPORT

	2008	2009	2010	
Превезена стока во илјади тони	1 059	1 002	857	Goods carried, in '000 tonnes
Тонски километри, милиони	164	144	123	Tonne-kilometres, in '000.000



**Лектор на македонски јазик:** Јасмина Ѓорѓиева  
**Macedonian language editor:** Jasmina Gjorgieva

**Лектор на англиски јазик:** Милан Василев  
**English language editor:** Milan Vasilev

Статистички преглед: Транспорт и други услуги, 2010 - ISSN 1857-5196

**Транспорт и други услуги, 2010 година** - ISBN 978-608-227-046-3

Statistical review: Transport and other services, 2010 - ISSN 1857-5196

**Transport and other services, 2010** - ISBN 978-608-227-046-3

**Излегува еднаш годишно**  
**Annual review**

Страници/Pages: 80