


ПРИРОДНО ДВИЖЕЊЕ НА НАСЕЛЕНИЕТО, 2017

NATURAL POPULATION CHANGE, 2017



Издавач:

ДРЖАВЕН ЗАВОД ЗА СТАТИСТИКА
ул. „Даме Груев“ бр. 4, Скопје

Publisher:

STATE STATISTICAL OFFICE
“Dame Gruev”- 4, Skopje

Телефон/Phone +389/02/3295-600

Факс/Fax +389/02/3111-336

Веб-страница/WEB site: <http://www.stat.gov.mk>

Одговара:

Апостол Симовски, директор

Person responsible:

Apostol Simovski, Director

**ВЕ МОЛИМЕ ПРИ КОРИСТЕЊЕТО НА ОВАА ПУБЛИКАЦИЈА, НАВЕДЕТЕ ГО ИЗВОРОТ
WHEN USING DATA CONTAINED HERE, PLEASE CITE THE SOURCE**

CIP - Каталогизација во публикација
Национална и универзитетска библиотека "Св. Климент Охридски", Скопје

311:314.15(497.7)"2017"
314.15(497.7)"2017"(083.41)

ПРИРОДНО движење на населението, 2017 = Natural population change, 2017. - Скопје : Државен завод за статистика на Република Македонија = Skopje : State Statistical Office of the Republic of Macedonia, 2018. - 114 стр. : табели ; 29 см. - (Статистички преглед / Државен завод за статистика на Република Македонија. Население и социјални статистики = Statistical review / State statistical office of the Republic of Macedonia, ISSN 0580-454X. Population and social statistics, ISSN 1409-8997 ; 2.4.18.08(899))

Текст напредно на мак. и англ. јазик

ISBN 978-608-227-305-1

а) Население - Природно движење - Македонија - 2017 - Статистика
COBISS.MK-ID 107627530

Предговор

Во оваа публикација се презентирани основните статистички податоци за природното движење на населението во Република Македонија за 2017 година и споредбени показатели за периодот 1994 – 2017 година.

Во согласност со меѓународните стандарди, а и заради задоволување на потребите на корисниците за квалитетни податоци, Државниот завод за статистика почнувајќи од 2004 година, применува нова методологија на прикажување на податоците за виталните настани земајќи ги предвид само настаните случени во Република Македонија.

Содржината на прегледот е дефинирана врз основа на анализирањето на искажаните потреби на корисниците на статистички показатели за природното движење на населението во Република Македонија, а, пред сè, во областа на здравството, социјалната заштита, образованието и науката. Посебен интерес за овие податоци имаат органите на државната управа и органите на единиците на локалната самоуправа поради нивното користење при утврдувањето и водењето на развојната политика.

Државниот завод за статистика им се заблагодарува на институциите и на поединците што дадоа придонес во прибирањето и обработката на податоците за природното движење на населението во Република Македонија.

Очекуваме дека оваа публикација ќе најде на добар прием кај сите корисници.

Оценките и предлозите на корисниците ќе ги примиме со голема благодарност.

Скопје, 2018 година

Координатор на Секторот
за социјални статистики

Ајрија Чаушоска

Preface

This Review presents the basic statistics about the natural population change in the Republic of Macedonia in 2017 and the comparative indicators for the period 1994-2017.

In accordance with international standards and recommendations on the one hand, and with the aim of meeting users' needs for qualitative data on the other hand, the State Statistical Office, starting from 2004, applies a new methodology of presenting data on the vital events, taking into consideration only the events that have occurred in the Republic of Macedonia.

The contents of the Review have been defined based on the analyses of users' needs for statistical data on the natural population change in the Republic of Macedonia, especially in the field of health and social protection, education and science. These data are of particular interest for the state administrative bodies and the units of the local self-government for the purposes of creation and implementation of the development policies.

The State Statistical Office would like to thank the institutions and individuals that have contributed to the gathering and processing of data on population change in the Republic of Macedonia.

We expect this publication to be well received by all data users.

We would greatly appreciate any feedback or suggestion on their part.

Skopje, 2018

Coordinator of
Sector for Social Statistics

Ajrija Chaushoska


Содржина

Предговор	3
Методолошки објаснувања	7
ПРЕГЛЕД ЗА РЕПУБЛИКА МАКЕДОНИЈА	
T-01: Витални настани во Република Македонија	13
T-02: Витални настани во Република Македонија, индекс (1994 = 100)	13
T-03: Витални настани во Република Македонија, по региони (НТЕС III)	14
T-04: Живородени деца според припадноста кон етничка заедница на мајката и на таткото	14
T-05: Живородени деца според возраста на мајката и на таткото	14
T-06: Живородени деца во прв брак според траењето на бракот на родителите и редот на раѓање на детето	15
T-07: Живородени деца според редот на раѓање на живородените деца и бројот на сега живите деца, според возраста на мајката ...	17
T-08: Живородени деца вон брак според припадноста кон етничка заедница на мајката и на таткото	20
T-09: Повеќекратни раѓања според возраста на мајката	20
T-10: Мртвородени деца според возраста, брачната состојба и занимањето на мајката	21
T-11: Умрени лица според припадноста кон етничка заедница, по возраст и по пол	23
T-12: Умрени лица според занимањето, полот и возраста	24
T-13: Умрени лица според возраста, полот и школската подготовка	25
T-14: Умрени доенчиња според припадноста кон етничка заедница на мајката, полот и редот на раѓање на детето	27
T-15: Умрени доенчиња според причините за смрт	28
T-16: Умрени доенчиња според возраста, лекувањето и школската подготовка на мајката	31
T-17: Умрени лица од насилна смрт според надворешните причини за смрт, по пол и по возраст	32
T-18: Склучени бракови според возраста на невестата и на младоженецот	34
T-19: Склучени бракови според припадноста кон етничка заедница на невестата и на младоженецот	34
T-20: Склучени бракови според школската подготовка на невестата и на младоженецот	34
T-21: Разведени бракови според возраста на сопругниците	35
T-22: Разведени бракови според возраста на сопругата и траењето на бракот	35
T-23: Разведени бракови според занимањето на сопругниците	36
T-24: Разведени бракови според возраста на сопругот и траењето на бракот	38
T-25: Разведени бракови според припадноста кон етничка заедница на сопругниците	38
T-26: Разведени бракови според школската подготовка на сопругниците	38
ПРЕГЛЕД ПО ОПШТИНИ	
T-27: Живородени деца според полот, брачноста и местото на раѓање	40
T-28: Живородени деца според припадноста кон етничка заедница на мајката, местото на раѓање и укажаната стручна помош	42
T-29: Живородени деца во брак според возраста на мајката	52
T-30: Живородени деца во брак според редот на раѓање на детето	54
T-31: Живородени деца вон брак според возраста на мајката	56
T-32: Живородени деца вон брак според редот на раѓање на детето	58
T-33: Мртвородени деца според полот, брачноста и местото на раѓање	60
T-34: Живородени во странство според државата каде што е родено детето и местото на живеење во Република Македонија	62
T-35: Умрени според возраста и полот	67
T-36: Умрени според причините за смртта	71
T-37: Умрени лица според полот и припадноста кон етничка заедница	76
T-38: Умрени според полот, местото на смртта и лекувањето	80
T-39: Умрени доенчиња според припадноста кон етничка заедница	82
T-40: Умрени доенчиња според возраста и лекувањето	84
T-41: Умрени лица според државата каде што настапила смртта и местото на живеење во Република Македонија	89
T-42: Склучени бракови според бракот по ред и возраста на младоженецот	92
T-43: Склучени бракови според бракот по ред и возраста на невестата	97
T-44: Склучени бракови според поранешната брачна состојба на младоженецот и на невестата	100
T-45: Склучени бракови во странство според местото на живеење на младоженецот во Република Македонија	102
T-46: Разведени бракови според траењето на бракот	106
T-47: Разведени бракови според возраста на сопругот	108
T-48: Разведени бракови според возраста на сопругата	110
T-49: Разведени бракови според бројот на издржувани деца од овој брак	112


Contents

Preface.....	3
Methodological notes	9
REVIEW FOR THE REPUBLIC OF MACEDONIA	
T-01: Vital events in the Republic of Macedonia	13
T-02: Vital events in the Republic of Macedonia - index (1994=100)	13
T-03: Vital events in the Republic of Macedonia, by regions (NUTS III)	14
T-04: Live births by ethnic affiliation of mother and father	14
T-05: Live births by age of mother and father.....	14
T-06: Live births in first marriage by duration of marriage of parents and birth order of child	15
T-07: Live births by live birth order and number of children still alive by age of mother	17
T-08: Illegitimate live births by ethnic affiliation of mother and father	20
T-09: Multiple births by age of mother	20
T-10: Stillbirths by age, legitimacy and occupation of mother	21
T-11: Deaths by ethnic affiliation, age and sex.....	23
T-12: Deaths by occupation, sex and age	24
T-13: Deaths by age, sex and educational attainment	25
T-14: Infant deaths by ethnic affiliation of mother, sex and birth order of child	27
T-15: Infant deaths by causes of death	28
T-16: Infant deaths by age, medical treatment and educational attainment of the mother	31
T-17: Violent deaths by external causes of death, sex and age.....	32
T-18: Marriages by age of bride and groom.....	34
T-19: Marriages by ethnic affiliation of bride and groom	34
T-20: Marriages by educational attainment of bride and groom	34
T-21: Divorces by age of wife and husband.....	35
T-22: Divorces by age of wife and duration of marriage	35
T-23: Divorces by occupation of wife and husband	36
T-24: Divorces by age of husband and duration of marriage	38
T-25: Divorces by ethnic affiliation of wife and husband	38
T-26: Divorces by educational attainment of wife and husband.....	38
REVIEW BY MUNICIPALITIES	
T-27: Live births by sex, legitimacy and place of birth	40
T-28: Live births by ethnic affiliation of mother, place of birth and skilled attendance at birth	42
T-29: Legitimate live births by age of mother	52
T-30: Legitimate live births by birth order of child.....	54
T-31: Illegitimate live births by age of mother	56
T-32: Illegitimate live births by birth order of child.....	58
T-33: Stillbirths by sex, legitimacy and place of birth.....	60
T-34: Live births abroad, according to the country of birth and the place of residence in the Republic of Macedonia	62
T-35: Deaths by age and sex.....	67
T-36: Deaths by cause of death.....	71
T-37: Deaths by sex and ethnic affiliation	76
T-38: Deaths by sex, place of death and treatment received.....	80
T-39: Infant deaths by ethnic affiliation	82
T-40: Infant deaths by age and treatment received	84
T-41: Deaths according to the country where death has occurred and place of residence in the Republic of Macedonia	89
T-42: Marriages by marriage order and age of groom	92
T-43: Marriages by marriage order and age of bride	97
T-44: Marriages by former marital status of groom and bride.....	100
T-45: Marriages abroad according to the place of residence of the groom in the Republic of Macedonia.....	102
T-46: Divorces by duration of marriage.....	106
T-47: Divorces by age of husband	108
T-48: Divorces by age of wife	110
T-49: Divorces by number of supported children born during marriage	112

ЗНАЦИ

-	нема појава
...	не се располага со податок
∅	просек
0	податокот е помал од -.5 од дадената единица мерка
0.0	податокот е помал од -.05 од дадената единица мерка
1)	ознака за фуснота под табелата
()	непотполн, односно проценет податок
*	коригиран податок
:	заштитен (индивидуален) податок
...*	индексот е над 1000
	опфатено со податокот во правец на стрелката
(CV>=25)	непрецизна процена, различна од нула

SYMBOLS

-	no entry
...	data not available
∅	average
0	value is less than -.5 of the unit of measure being used
0.0	value is less than -.05 of the unit of measure being used
1)	footnote beneath table
()	incomplete or estimated data
*	corrected data
:	confidential (individual) data
...*	index is above 1000
	covered by data in direction of the sign
(CV>=25)	inaccurate estimate, other than zero

Методолошки објаснувања

Во досегашниот период, објавените податоци од областа на виталната статистика, вкупен број родени, умрени и склучени бракови, содржеа и податоци за настаните случени надвор од државата, а кои се однесуваа на македонски државјани. Почитувајќи ги меѓународните препораки за објавување на податоците од витална статистика, а со цел прикажување пообјективна слика за состојбите, започнувајќи од 2004 година, Државниот завод за статистика ја промени методологијата на прикажување на податоците за виталните настани, при што во вкупниот број витални случаи се вклучени само настаните случени во Република Македонија. Врз основа на ваквата методологија се пресметуваат и сите индикатори поврзани со виталните настани.

Со цел на корисниците да им се обезбеди и временско следење на појавите, во статистичкиот преглед е прикажана табела со основните показатели за виталните настани што се однесува на периодот од 1994 до 2017 година.

Со оглед на обемот на виталните настани случени надвор од Република Македонија, а кои се однесуваат на македонски државјани, во статистичкиот преглед се прикажани и табели кои се однесуваат само на ваквите настани, и тоа според државата во која се случил настанот и местото на постојано живеење на лицата во Република Македонија.

Во текстот што следи ќе дадеме кратко објаснување на дефинициите на единиците на набљудување, како и за одделни белези на единиците што се предмет на набљудување.

Извор на податоците

Почнувајќи од 1947 година, сите податоци за раѓања, умирања и склучувања бракови се добиваат од матичните служби, а за разведените бракови од судовите надлежни за разведување бракови.

Според правните прописи за водење на матичните книги за случаите на раѓање, умирање и склучување брак, тие задолжително се запишуваат во матичните книги на подрачјето на кое се случиле, без разлика дали лицата на кои се однесуваат живеат на тоа подрачје или не. Во обработката на податоците се групираат според постојаното место на живеење (мајката на роденото дете, умреното лице, односно младоженецот). За разведените бракови, групирањето се врши според последното место на живеење на сопругниците. Резултатите од виталната статистика се обработени по принципот „место на постојано живеење“.

Дефиниции на единиците на набљудување

Во статистиката на родените, единица на набљудување е секое живородено и мртвородено дете.

За живородено се смета детето што по раѓањето, дури и за најкратко време, покажува знаци на живот (дише, односно му работи срцето), без разлика на траењето на бременоста на мајката. Ако детето умрело набрзо по раѓањето, тогаш прво е регистрирано како живородено, а потоа како умрено.

Ако детето е родено, односно извадено од телото на мајката без никакви знаци на живот, односно ако не дишело, ниту покажувало некој друг знак на живот како што е чукање на срцето или движење на мускулите, се смета за мртвородено.

Единица на набљудување кај умрените лица е секое умрено лице. Смртта претставува конечно запирање на сите знаци на живот, во кој било момент по раѓањето на лицето. Оваа дефиниција ги исклучува мртвородените.

Кај склучените бракови единица на набљудување е секој законски склучен брак, а во статистиката на разведените бракови секој брак што е разведен, поништен, односно прогласен за неважечки со правосилна пресуда на надлежниот суд.

Кратко објаснување за одделни белези

Возраст

Во сите табели во оваа публикација возраста е искажана во навршени години. За лицата за кои при пополнувањето на статистичките листови од матичарот не можело да се добие точен датум на раѓањето, запишувана е само годината на раѓање или навршените години на возраст. Кога во статистичкиот лист е запишана само годината на раѓање, возраста се изведува според датумот на запишувањето во матичната книга и, во одредени случаи, според утврдени методолошки упатства.

Брачна состојба

За распределување по овој белег е земена предвид само законската брачна состојба. Тоа значи дека за женети, односно за мажени, се сметаат само лицата што се наоѓале во брак во моментот на настанот, во согласност со одредбите на Законот за семејството, а за разведени се сметаат лицата чиј брак судски (законски) е разведен.

Припадност кон етничка заедница

При склучување, односно при разведување брак, податокот за припадноста кон етничка заедница се добива непосредно од лицата на кои се однесува настанот, додека податокот за припадноста кон етничка заедница на мајката и на таткото (во случај на раѓање дете) и за умреното лице го дава пријавувачот на раѓањето, односно пријавувачот на смртниот случај.

Занимање

По овој белег лицата се групирани според видот на конкретната работа со која се занимаваат со цел стекнување средства за живот.

Сите занимања во обработката се групирани според Националната класификација на занимања.

Според групите на занимања распределени се лицата за кои во одговорот на прашањето за занимање е наведено дека вршат одредено активно занимање, како и лицата кои привремено не ги вршат своите занимања (привремено невработени, лекување, издржување казна – лишени од слобода и сл.).

Останатите лица се распределени во групите лица со личен приход и издржувани лица.

Во категоријата лица со лични приходи се распределени оние лица што немаат активно занимање, туку живеат од приход што произлегува од нивниот поранешен труд или активност (лични пензионери, инвалиди на трудот), односно активност на некој член од нивното потесно семејство (семејни пензионери, уживатели на семејни инвалиднини). Исто така, во оваа категорија се вклучени и лицата кои живеат од најразлични облици на општествена помош (уживатели на социјална помош, стипендисти, лица сместени во домови и сл.) или од доход врз основа на приватна сопственост (рентиери, уживатели на приход од имот).

Во категоријата издржувани лица спаѓаат лицата без сопствени приходи, како што се деца, ученици и студенти (кои не се стипендисти), домаќинки, лица неспособни за работа и други лица кои немаат сопствени приходи, туку ги издржува некој друг.

Ред на раѓање на детето

Од 1950 до 1958 година за одредување на редот на раѓање се земени предвид сите деца што ги родила мајката, притоа вклучувајќи ги и мртвородените деца. Од 1959 година, редот на раѓање се одредува посебно за живородените, а посебно за мртвородените деца.

Дали детето е родено во брак или вон брак

Според овој белег се распределени сите живородени и мртвородени деца. Како дете родено во брак се смета она што е родено во брак склучен според Законот за семејството.

Траење на бракот

Во статистиката за родените и статистиката за разведените бракови, траењето на бракот е изведен податок, изразен во навршени години на траење на законската брачна заедница. Во статистиката за родените, траењето на бракот претставува разлика помеѓу датумот на склучување на бракот и датумот на раѓање на детето. Кај разведените бракови, траењето на бракот се изведува како разлика помеѓу датумот на склучување и датумот на разведување (поништување) на бракот.

Место на раѓање и стручна помош при раѓањето

Живородените и мртвородените деца по овој белег се распределуваат во две групи, и тоа: „во здравствени установи“ и „на друго место“. Сите деца (живородени и мртвородени), родени во болница или во друга здравствена организација, се распределуваат во групата „во здравствени установи“ и воедно се смета дека им е укажана целосна стручна помош при раѓањето. Во групата „на друго место“ се распределуваат живородените или мртвородените деца кои не се родени во здравствена установа. Овие случаи на раѓање понатаму се распределени и според белегот „стручна помош“. Ако при раѓањето стручна помош укажале лекар или акушерка, се смета дека раѓањето е извршено „со стручна помош“. Во сите други случаи се смета дека раѓањето е извршено „без стручна помош“.

Вкупен број разведени бракови

Во овој број се вклучени како браковите разведени со судска одлука, така и оние што во смисла на Законот за семејството се огласени за непостоечки, односно поништени.

Број на издржувани деца во овој брак

Бројот на издржувани деца родени во овој брак (што е разведен) ги опфаќа децата на разведените родители што немаат сопствени приходи за свое издржување, без разлика каде се наоѓаат тие деца и без разлика дали тие деца ги издржуваат родителите или некој друг.

Место на смртта и утврдување на смртта

Според овој белег, умрените лица се распределени според тоа дали смртта настапила во здравствена установа или на некое друго место (стан, поле, улица итн.). Ако смртта настапила во здравствена установа, се смета дека смртта ја утврдил лекар, а ако смртта настапила надвор од здравствена установа, тогаш умрените лица се делат и според тоа дали смртта ја утврдил лекар или некое друго лице.

Надворешна причина за смрт кај несреќен случај

Групирањето на умрените лица од несреќен случај по овој белег (смртта настапила поради повреда на телото предизвикана од некоја надворешна причина: судир на моторни возила, паѓања, давења итн.) е извршено според Меѓународната статистичка класификација на болестите и на сродните здравствени проблеми, 10-та ревизија.

Самоубиства и убиства

Самоубиствата и убиствата, во зависност од конкретната надворешна причина, се распределени според видот на оружјето, односно начинот или средството со кое е извршено самоубиството или убиството, при што е користена Меѓународната статистичка класификација на болестите и на сродните здравствени проблеми, 10-та ревизија.

Причина за смрт

Податоците за причината за смрт ги дава лекар, обдуцент или лекар-прегледувач на мртвци.

За секое умрено лице треба да биде пополнета: „Потврда за смрт и лекарски извештај за причината за смртта“. Лекарите во Државниот завод за статистика што вршат логичка контрола и шифрирање на дијагнозата за причината за смрт, врз основа на овие одговори, за секој смртен случај одредуваат основна причина за смрт.

Квалитетот на податоците за причината за смрт зависи од организациската поставеност на здравствената служба овластена за утврдување на смртта и причините за смртта.

Обработката на податоците од морталитетната статистика се врши врз основа на Меѓународната статистичка класификација на болестите и на сродните здравствени проблеми, 10-та ревизија.

Ниво на објавување

Во оваа публикација, податоците се дадени на ниво на Република Македонија, по општини, според важечката административно-територијална организација во согласност со Законот за територијалната организација на локалната самоуправа во Република Македонија („Сл. весник на РМ“ бр.55/2004, 12/2005 и 10/2014) и по статистички региони, според Номенклатурата на територијалните единици за статистика на Република Македонија, НТЕС („Сл. весник на РМ“ бр.158/2007).

Како резултат на примената на Законот за територијалната организација на локалната самоуправа во Република Македонија („Сл. весник на РМ“ бр. 10/2014), општините Зајас, Осломеј, Другово и Вранештица стануваат дел од општина Кичево.

Methodological notes

In the previous period, vital statistics data on live births, deaths and marriages contained data on events occurred within the country and outside the country, but referring to Macedonian citizens. Taking into consideration the international recommendations, and in order to reflect the situation more objectively, the State Statistical Office changed the methodology of presenting data on vital events. Starting from 2004, the total number of vital events includes only events which have occurred in the Republic of Macedonia. All indicators related to vital events are calculated on the basis of this methodology.

In order to provide users with time series of data, this statistical review contains a table with the basic indicators of vital events, referring to the period 1994-2017.

Bearing in mind the number of vital events that have occurred outside of the Republic of Macedonia, the statistical review presents data related only to such events, according to country of occurrence of the event and place of permanent residence in the Republic of Macedonia.

Further in the text there are definitions of vital events and methodological notes on specific topics as well.

Data sources

Starting from 1947, data on births, deaths and marriages have been collected through civil registration offices in relevant ministries; and as for data on divorces, from competent courts.

In accordance with Law, vital events (births, deaths and marriages) have to be registered into register books in the place of occurrence, irrespective of whether the person concerned resides in that area or not.

However, during data processing, relevant data are grouped by the permanent place of residence (for births, by the mother's place of residence; for deaths, by the place of residence of the decedent; for marriages, by the groom's place of residence; for divorces, by the last mutual place of residence of spouses). Vital statistics data are published according to the "place of permanent residence".

Definitions

Any child who, after birth, even for a short time, shows signs of life (breathing, heartbeat), irrespective of the duration of pregnancy of the mother or length of life after birth - is considered a live birth. If an infant dies shortly after birth, the case is registered both as a live birth and an infant death.

If a child has been born or taken out of its mother's body without any signs of life whatsoever; if it hasn't breathed or shown any other signs of life (such as heartbeats or muscle movements), it is to be treated as a stillbirth (late foetal death). Death is the permanent disappearance of all evidence of life at any time after live birth has taken place. This definition excludes stillbirths (foetal deaths).

Marriage is the act by which the legal relationship of husband and wife is constituted.

Divorce is the final dissolution of a marriage by a valid decision of a competent court.

Brief notes on specific topics

Age

All tables in this publication present the age in completed years. For persons for whom it is not possible to obtain the date of birth from the registrar's office, only the year of birth or age at last birthday is written in the statistical forms. In cases when only the year of a person's birth exists, the age is derived from the date of registration into the registry of births and, in certain cases, according to established methodological guidelines.

Marital status

Only the marital status having legal basis is included in this kind of data. In other words, only persons having entered into marriage in compliance with relevant provisions from the Family Law are considered married; similarly, only persons whose marriages have been legally dissolved are considered divorced.

Ethnic affiliation

Persons entering into marriage or getting divorced directly declare their own ethnic affiliation; data on the ethnic affiliation of the mother and the father of a child born and the ethnic affiliation of a deceased person are provided by the person reporting the event (birth, death).

Occupation

Regarding this topic persons are grouped according to the kind of work they perform to earn their living.

Data by occupation are presented according to the National Classification of Occupations.

Respondents are classified according to whether their answers to the relevant question were "actively performing an occupation" or "temporarily not performing any occupation" (i.e. temporarily unemployed, being on a medical treatment, sentenced or supported).

The remaining respondents are classified into the groups of "persons receiving personal income" and "supported persons".

The category "persons receiving personal income" comprises persons that do not have an active occupation and who live on an income resulting from some of their previous activities or engagements (retired persons, occupationally disabled persons), or from an activity or an engagement of a close family member or relative (beneficiaries of family pensions or family disability benefits). In addition, the category includes persons that are beneficiaries of various kinds of social assistance (beneficiaries of social allowances, persons receiving scholarships, persons residing in "homes") and persons receiving their incomes on the basis of private ownership (rentiers, persons drawing incomes from immovable properties, etc.).

The category "supported persons" covers persons not possessing incomes of their own such as children, pupils, students (excluding those using scholarships), housewives, persons incapable of work and all other persons not having incomes of their own, but being supported by others instead.

Birth order

The data for the period between 1950 and 1958 covered all children ever born to a mother, including stillbirths as well. Since 1959, the birth order is determined separately for live births and for stillbirths.

Live births by legitimacy

Both live births and stillbirths are presented according to this topic. Legitimate live births are all live births within marriage proclaimed in compliance with the Family Law.

Duration of marriage

The duration of marriage is a derived category expressed in completed years. In the birth statistics, the duration of marriage is derived as a difference between the date of marriage and the date of a child's birth. In divorce statistics, the duration of marriage is derived as a difference between the date of marriage and the date of divorce.

Place of birth and skilled attendance during delivery

By this topic, data on live births and stillbirths are classified in two groups: "at medical facilities" and "elsewhere". All children (both live births and stillbirths) registered at medical facilities are counted as such; at the same time, it is assumed that complete medical assistance was given to mothers and children during and shortly after the delivery. Live births and stillbirths delivered outside medical facilities are treated under the category "elsewhere". Data on the latter are further classified by the presence / absence of medical assistance during delivery. If a doctor or a midwife assist a delivery, the case of birth is registered as "attended by skilled health personnel". In all other cases, it is assumed that the delivery was "not attended by skilled health personnel".

Divorces

The total number of divorces includes divorces with a relevant court decision as well as annulments.

Supported children born during marriage

This figure covers children of parents who have got divorced, the children not possessing their own incomes, irrespective of where they live at the moment or whether they live with (one of) their parents or not.

Place of death and death certification

Data are classified depending on whether death has occurred at a medical facility or somewhere else (in a dwelling, in the street, in a field, etc.). If an event has occurred at a medical facility, it is considered that a doctor has certified the case of death; if an event has occurred somewhere else, such death is certified either by a doctor or some other person.

External cause of death (with accidents)

The data on deaths due to accidents (death from injury / injuries caused by external factors such as car accident, falling, drowning, etc.) are classified in accordance with the International Statistical Classification of Diseases and Related Health Problems - 10th Revision (ICD-10).

Suicides and homicides

Depending on each particular external cause, data on suicides and homicides are grouped according to the kind of weapon used, i.e. the way(s) or the means by which the suicide or the homicide has been committed. Data are classified according to the International Statistical Classification of Diseases and Related Health Problems - 10th Revision (ICD-10).

Causes of death

Data on causes of death are given by the medical doctor, post-mortem examination doctor or coroner.

For each death, a Certificate of death and a medical report on the cause of death have to be filled. On the basis of these data, medical doctors, who are engaged in the logical control and data coding at the State Statistical Office, specify the cause of death for each case.

However, the quality of data on the causes of death very much depends on the organisational structure, i.e. the organisation of work at the medical institution responsible for specifying the death itself and its causes.

Data processing in the area of mortality statistics is performed in accordance with the International Statistical Classification of Diseases and Related Health Problems - 10th Revision (ICD-10).

Level of data publishing

In this publication, all data are given at the level of the Republic of Macedonia, by municipalities, according to the current administrative-territorial division in accordance with the Law on Territorial Organisation of the Local Self-Government of the Republic of Macedonia ("Official Gazette" No.55/2004, 12/2005 and 10/2014) and at the level of statistical regions, according to the Nomenclature of Territorial Units for Statistics (NUTS) of the Republic of Macedonia ("Official Gazette" No. 158/2007).

As a result of the implementation of the Law on Territorial Organisation of the Local Self-Government in the Republic of Macedonia ("Official Gazette" No. 10/2014), the municipalities Zajaz, Oslomej, Drugovo and Vraneshtitsa became part of Kichevo.

ПРЕГЛЕД ЗА РЕПУБЛИКА МАКЕДОНИЈА
REVIEW FOR THE REPUBLIC OF MACEDONIA

T-01: Витални настани во Република Македонија

T-01: Vital events in the Republic of Macedonia

Година Year	Родени во земјата Births in the country		Умрени во земјата Deaths in the country		Природен прираст Natural increase	Склучени бракови Marriages	Разведени бракови Divorces
	вкупно total	живородени live births	вкупно total	умрени доенчиња infant deaths			
1994	31 751	31 421	15 649	751	15 772	15 736	612
1995	30 172	29 886	16 169	727	13 717	15 823	710
1996	29 255	28 946	15 882	515	13 064	14 089	705
1997	27 129	26 830	16 373	458	10 457	14 072	1 021
1998	26 942	26 639	16 628	474	10 011	13 993	1 027
1999	25 242	24 964	16 622	404	8 342	14 172	1 045
2000	26 434	26 168	17 085	345	9 083	14 255	1 325
2001	24 467	24 183	16 790	320	7 393	13 267	1 448
2002	24 445	24 154	17 866	282	6 288	14 522	1 310
2003	23 828	23 596	17 813	303	5 783	14 402	1 405
2004	23 619	23 361	17 944	308	5 417	14 073	1 645
2005	22 697	22 482	18 406	287	4 076	14 500	1 552
2006	22 786	22 585	18 630	260	3 955	14 908	1 475
2007	22 903	22 688	19 594	234	3 094	15 490	1 417
2008	23 167	22 945	18 982	223	3 963	14 695	1 209
2009	23 910	23 684	19 060	278	4 624	14 923	1 287
2010	24 507	24 296	19 113	185	5 183	14 155	1 720
2011	22 972	22 770	19 465	172	3 305	14 736	1 753
2012	23 752	23 568	20 134	230	3 434	13 991	1 926
2013	23 334	23 138	19 208	237	3 930	13 982	2 045
2014	23 767	23 596	19 718	233	3 878	13 813	2 210
2015	23 260	23 075	20 461	198	2 614	14 186	2 200
2016	23 199	23 002	20 421	273	2 581	13 199	1 985
2017	21 946	21 754	20 318	201	1 436	13 781	1 994

T-02: Витални настани во Република Македонија, индекс (1994 = 100)

T-02: Vital events in the Republic of Macedonia - index (1994=100)

Година Year	Родени во земјата Births in the country		Умрени во земјата Deaths in the country		Природен прираст Natural increase	Склучени бракови Marriages	Разведени бракови Divorces
	вкупно total	живородени live births	вкупно total	умрени доенчиња infant deaths			
1994	100.0	100.0	100.0	100.0	100.0	100.0	100.0
2003	75.0	75.1	113.8	40.3	36.7	91.5	229.6
2004	74.4	74.3	114.7	41.0	34.3	89.4	268.8
2005	71.5	71.6	117.6	38.2	25.8	92.1	253.6
2006	71.8	71.9	119.0	34.6	25.1	94.7	241.0
2007	72.1	72.2	125.2	31.2	19.6	98.4	231.5
2008	73.0	73.0	121.3	29.7	25.1	93.4	197.5
2009	75.3	75.4	121.8	37.0	29.3	94.8	210.3
2010	77.2	77.3	122.1	24.6	32.9	90.0	281.0
2011	72.4	72.5	124.4	22.9	21.0	93.6	286.4
2012	74.8	75.0	128.7	30.6	21.8	88.9	314.7
2013	73.5	73.6	122.7	31.6	24.9	88.9	334.2
2014	74.9	75.1	126.0	31.0	24.6	87.8	361.1
2015	73.3	73.4	130.7	26.4	16.6	90.1	359.5
2016	73.1	73.2	130.5	36.4	16.4	83.9	324.3
2017	69.1	69.2	129.8	26.8	9.1	87.6	325.8

T-03: Витални настани во Република Македонија, по региони (НТЕС III)

T-03: Vital events in the Republic of Macedonia, by regions (NUTS III)

Регион	Родени во земјата Births in the country		Умрени во земјата Deaths in the country		Природен прираст Natural increase	Склучени бракови Marriages	Разведени бракови Divorces	Region
	вкупно total	живородени live births	вкупно total	умрени доенчиња infant deaths				
Република Македонија	21 946	21 754	20 318	201	1 436	13 781	1 994	Republic of Macedonia
Вардарски	1 611	1 589	1 679	18	- 90	906	161	Vardar
Источен	1 465	1 454	1 942	4	- 488	1 108	228	East
Југозападен	1 982	1 971	2 007	16	- 36	1 544	265	Southwest
Југоисточен	1 724	1 706	1 846	11	- 140	1 090	189	Southeast
Пелагониски	2 155	2 142	3 062	13	- 920	1 264	225	Pelagonia
Полошки	3 330	3 295	2 405	39	890	2 875	332	Polog
Североисточен	1 860	1 844	1 634	26	210	1 082	93	Northeast
Скопски	7 819	7 753	5 743	74	2 010	3 912	501	Skopje

T-04: Живородени деца според припадноста кон етничка заедница на мајката и на таткото

T-04: Live births by ethnic affiliation of mother and father

Припадност кон етничка заедница на мајката	Вкупно Total	Припадност кон етничка заедница на таткото Ethnic affiliation of father									Ethnic affiliation of mother
		македонска Macedonian	албанска Albanian	турска Turkish	ромска Roma	влашка Vlach	српска Serbian	бошњачка Bosnian	останати Other	непознато Unknown	
Вкупно	21 754	11 204	6 933	930	976	46	124	207	484	850	Total
Македонска	11 260	10 794	49	33	31	25	81	16	76	155	Macedonian
Албанска	7 404	183	6 781	72	10	2	2	14	36	304	Albanian
Турска	940	20	57	791	15	-	1	9	8	39	Turkish
Ромска	1 276	19	11	10	911	1	-	-	3	321	Roma
Влашка	40	13	-	-	2	17	1	-	1	6	Vlach
Српска	129	79	-	-	4	-	38	-	3	5	Serbian
Бошњачка	213	9	15	12	-	1	-	167	2	7	Bosnian
Останати	484	84	19	12	3	-	1	1	355	9	Other
Непознато	8	3	1	-	-	-	-	-	-	4	Unknown

T-05: Живородени деца според возраста на мајката и на таткото

T-05: Live births by age of mother and father

Возраст на мајката	Вкупно Total	Возраст на таткото Age of father							непознато Unknown	Age of mother
		под 15 години under 15	15-19	20-29	30-39	40-49	50 и повеќе 50 and over			
Вкупно	21 754	-	127	7 379	11 580	1 718	116	834	Total	
Под 15 години	20	-	1	4	-	-	-	15	Under 15	
15-19	945	-	110	599	43	4	-	189	15-19	
20-29	11 767	-	15	6 328	4 844	177	9	394	20-29	
30-39	8 551	-	1	445	6 586	1 256	63	200	30-39	
40-49	456	-	-	1	107	281	42	25	40-49	
50 и повеќе	3	-	-	-	-	-	2	1	50 and over	
Непознато	12	-	-	2	-	-	-	10	Unknown	

T-06: Живородени деца во прв брак според траењето на бракот на родителите и редот на раѓање на детето

T-06: Live births in first marriage by duration of marriage of parents and birth order of child

	Вкупно Total	Прво First	Второ Second	Трето Third	Четврто Fourth	Петто Fifth	Шесто Sixth	Седмо Seventh	Осмо Eighth	Деветто и повеќе Ninth and more	Непознато Unknown	
Вкупно	19 220	8 068	7 096	3 015	682	184	65	25	7	11	67	Total
прв брак	19 003	8 038	7 020	2 954	657	176	62	22	7	11	56	First marriage
Под една година	4 762	4 410	218	103	17	5	-	-	-	-	9	Under one year
прв брак	4 668	4 393	179	71	13	4	-	-	-	-	8	First marriage
Една година	2 238	1 723	451	35	11	5	-	1	-	-	12	One year
прв брак	2 217	1 719	444	33	5	4	-	1	-	-	11	First marriage
Две години	1 788	677	955	120	13	7	2	2	-	1	11	Two years
прв брак	1 763	675	947	115	7	5	2	-	-	1	11	First marriage
Три години	1 800	360	1 205	200	26	2	1	1	1	-	4	Three years
прв брак	1 785	359	1 200	194	23	2	1	1	1	-	4	First marriage
Четири години	1 694	237	1 155	249	34	9	4	2	1	-	3	Four years
прв брак	1 681	236	1 149	246	34	8	4	1	1	-	2	First marriage
Пет години	1 544	160	984	350	41	4	2	-	-	-	3	Five years
прв брак	1 532	158	981	347	40	3	1	-	-	-	2	First marriage
Шест години	1 223	107	676	374	55	9	2	-	-	-	-	Six years
прв брак	1 219	106	676	372	54	9	2	-	-	-	-	First marriage
Седум години	914	82	416	347	54	9	4	-	-	-	2	Seven years
прв брак	912	82	416	345	54	9	4	-	-	-	2	First marriage
Осум години	681	58	267	265	68	17	4	1	-	-	1	Eight years
прв брак	680	58	266	265	68	17	4	1	-	-	1	First marriage
Девет години	563	44	216	235	49	12	3	3	1	-	-	Nine years
прв брак	562	44	216	234	49	12	3	3	1	-	-	First marriage
10 - 14 години	1 326	81	360	570	214	67	20	6	1	3	4	10 - 14 years
прв брак	1 320	81	358	569	212	66	20	6	1	3	4	First marriage
15 - 19 години	273	19	40	107	60	23	10	4	2	5	3	15 - 19 years
прв брак	272	19	40	106	60	23	10	4	2	5	3	First marriage
20 и повеќе	51	7	6	15	7	6	6	2	-	2	-	20 and over
прв брак	50	7	6	14	7	6	6	2	-	2	-	First marriage
Непознато	363	103	147	45	33	9	7	3	1	-	15	Unknown
прв брак	342	101	142	43	31	8	5	3	1	-	8	First marriage

T-07: Живородени деца според редот на раѓање на живородените деца

T-07: Live births by live birth order and number

Ред на раѓање на живородените деца	Број на сега живи деца	Вкупно Total	Под 15 години Under 15 years	15-19	20-24	25-29	30-34
ВКУПНО	Вкупно	21 754	20	945	4 218	7 549	6 031
	Прво	9 471	20	707	2 554	3 512	1 940
	Второ	7 757	-	194	1 164	2 763	2 498
	Трето	3 275	-	34	385	975	1 190
	Четврто	774	-	7	71	187	267
	Петто	228	-	-	20	54	58
	Шесто	97	-	-	4	24	28
	Седмо	38	-	-	2	6	16
	Осмо	12	-	-	-	3	5
	Девет и повеќе	14	-	-	-	1	3
	Непознато	88	-	3	18	24	26
Прво	Вкупно	9 452	20	705	2 554	3 507	1 933
	Прво	9 452	20	705	2 554	3 507	1 933
	Непознато	-	-	-	-	-	-
Второ	Вкупно	7 757	-	196	1 161	2 766	2 500
	Прво	17	-	2	-	5	5
	Второ	7 740	-	194	1 161	2 761	2 495
	Непознато	-	-	-	-	-	-
Трето	Вкупно	3 275	-	34	384	974	1 190
	Прво	2	-	-	-	-	2
	Второ	13	-	-	2	2	3
	Трето	3 260	-	34	382	972	1 185
	Непознато	-	-	-	-	-	-
Четврто	Вкупно	783	-	7	74	188	270
	Прво	-	-	-	-	-	-
	Второ	2	-	-	-	-	-
	Трето	13	-	-	3	3	5
	Четврто	768	-	7	71	185	265
	Непознато	-	-	-	-	-	-
Петто	Вкупно	235	-	-	20	55	60
	Прво	-	-	-	-	-	-
	Второ	1	-	-	-	-	-
	Трето	2	-	-	-	-	-
	Четврто	4	-	-	-	1	2
	Петто	228	-	-	20	54	58
	Непознато	-	-	-	-	-	-
Шесто	Вкупно	97	-	-	4	25	27
	Прво	-	-	-	-	-	-
	Второ	-	-	-	-	-	-
	Трето	-	-	-	-	-	-
	Четврто	2	-	-	-	1	-
	Петто	-	-	-	-	-	-
	Шесто	95	-	-	4	24	27
	Непознато	-	-	-	-	-	-

и бројот на сега живите деца, според возраста на мајката
of children still alive by age of mother

35-39	40-44	45-49	50 и повеќе 50 and over	Непознато Unknown	Live children order	Live birth order
2 520	433	23	3	12	Total	TOTAL
590	127	13	2	6	First	
1 005	123	6	1	3	Second	
594	93	3	-	1	Third	
198	42	1	-	1	Fourth	
70	26	-	-	-	Fifth	
31	10	-	-	-	Sixth	
10	4	-	-	-	Seventh	
4	-	-	-	-	Eighth	
7	3	-	-	-	Ninth and over	
11	5	-	-	1	Unknown	
586	126	13	2	6	Total	First
586	126	13	2	6	First	
-	-	-	-	-	Unknown	
1 001	123	6	1	3	Total	Second
4	1	-	-	-	First	
997	122	6	1	3	Second	
-	-	-	-	-	Unknown	
597	92	3	-	1	Total	Third
-	-	-	-	-	First	
5	1	-	-	-	Second	
592	91	3	-	1	Third	
-	-	-	-	-	Unknown	
199	43	1	-	1	Total	Fourth
-	-	-	-	-	First	
2	-	-	-	-	Second	
1	1	-	-	-	Third	
196	42	1	-	1	Fourth	
-	-	-	-	-	Unknown	
73	27	-	-	-	Total	Fifth
-	-	-	-	-	First	
1	-	-	-	-	Second	
1	1	-	-	-	Third	
1	-	-	-	-	Fourth	
70	26	-	-	-	Fifth	
-	-	-	-	-	Unknown	
31	10	-	-	-	Total	Sixth
-	-	-	-	-	First	
-	-	-	-	-	Second	
-	-	-	-	-	Third	
1	-	-	-	-	Fourth	
-	-	-	-	-	Fifth	
30	10	-	-	-	Sixth	
-	-	-	-	-	Unknown	

T-07: Живородени деца според редот на раѓање на живородените деца

T-07: Live births by live birth order and number

Ред на раѓање на живородените деца	Број на сега живи деца	Вкупно Total	Под 15 години Under 15 years	15-19	20-24	25-29	30-34
Седмо	Вкупно	39	-	-	2	6	17
	Прво	-	-	-	-	-	-
	Второ	-	-	-	-	-	-
	Трето	-	-	-	-	-	-
	Четврто	-	-	-	-	-	-
	Петто	-	-	-	-	-	-
	Шесто	1	-	-	-	-	1
	Седмо	38	-	-	2	6	16
	Непознато	-	-	-	-	-	-
Осмо	Вкупно	13	-	-	-	3	5
	Прво	-	-	-	-	-	-
	Второ	-	-	-	-	-	-
	Трето	-	-	-	-	-	-
	Четврто	-	-	-	-	-	-
	Петто	-	-	-	-	-	-
	Шесто	1	-	-	-	-	-
	Седмо	-	-	-	-	-	-
	Осмо	12	-	-	-	3	5
Непознато	-	-	-	-	-	-	
Девет и повеќе	Вкупно	14	-	-	-	1	3
	Прво	-	-	-	-	-	-
	Второ	-	-	-	-	-	-
	Трето	-	-	-	-	-	-
	Четврто	-	-	-	-	-	-
	Петто	-	-	-	-	-	-
	Шесто	-	-	-	-	-	-
	Седмо	-	-	-	-	-	-
	Осмо	-	-	-	-	-	-
Девет и повеќе	14	-	-	-	1	3	
Непознато	-	-	-	-	-	-	
Непознато	Вкупно	89	-	3	19	24	26
	Прво	-	-	-	-	-	-
	Второ	1	-	-	1	-	-
	Трето	-	-	-	-	-	-
	Четврто	-	-	-	-	-	-
	Петто	-	-	-	-	-	-
	Шесто	-	-	-	-	-	-
	Седмо	-	-	-	-	-	-
	Осмо	-	-	-	-	-	-
	Девет и повеќе	-	-	-	-	-	-
	Непознато	88	-	3	18	24	26

и бројот на сега живите деца, според возраста на мајката
of children still alive by age of mother

35-39	40-44	45-49	50 и повеќе 50 and over	Непознато Unknown	Live children order	Live birth order
10	4	-	-	-	Total	Seventh
-	-	-	-	-	- First	
-	-	-	-	-	- Second	
-	-	-	-	-	- Third	
-	-	-	-	-	- Fourth	
-	-	-	-	-	- Fifth	
-	-	-	-	-	- Sixth	
10	4	-	-	-	- Seventh	
-	-	-	-	-	- Unknown	
5	-	-	-	-	Total	Eighth
-	-	-	-	-	- First	
-	-	-	-	-	- Second	
-	-	-	-	-	- Third	
-	-	-	-	-	- Fourth	
-	-	-	-	-	- Fifth	
-	-	-	-	-	- Sixth	
1	-	-	-	-	- Seventh	
-	-	-	-	-	- Eighth	
4	-	-	-	-	- Unknown	
-	-	-	-	-	-	
7	3	-	-	-	Total	Ninth and over
-	-	-	-	-	- First	
-	-	-	-	-	- Second	
-	-	-	-	-	- Third	
-	-	-	-	-	- Fourth	
-	-	-	-	-	- Fifth	
-	-	-	-	-	- Sixth	
-	-	-	-	-	- Seventh	
-	-	-	-	-	- Eighth	
7	3	-	-	-	- Ninth and over	
-	-	-	-	-	- Unknown	
11	5	-	-	-	1 Total	Unknown
-	-	-	-	-	- First	
-	-	-	-	-	- Second	
-	-	-	-	-	- Third	
-	-	-	-	-	- Fourth	
-	-	-	-	-	- Fifth	
-	-	-	-	-	- Sixth	
-	-	-	-	-	- Seventh	
-	-	-	-	-	- Eighth	
-	-	-	-	-	- Ninth and over	
11	5	-	-	-	1 Unknown	

T-08: Живородени деца вон брак според припадноста кон етничка заедница на мајката и на таткото

T-08: Illegitimate live births by ethnic affiliation of mother and father

Припадност кон етничка заедница на мајката	Вкупно Total	Припадност кон етничка заедница на таткото Ethnic affiliation of father									Ethnic affiliation of mother
		македонска Macedonians	албанска Albanians	турска Turks	ромска Roma	влашка Vlachs	српска Serbs	бошњачка Bosniaks	останати Other	непознато Unknown	
Вкупно	2 534	258	810	107	426	2	9	39	40	843	Total
Македонска	454	232	10	10	18	-	8	3	20	153	Macedonians
Албанска	1 096	4	776	3	5	-	-	4	3	301	Albanians
Турска	138	2	7	83	4	-	-	2	1	39	Turks
Ромска	734	7	4	6	395	-	-	-	2	320	Roma
Влашка	10	1	-	-	2	1	-	-	-	6	Vlachs
Српска	12	5	-	-	1	-	1	-	-	5	Serbs
Бошњачка	45	1	4	2	-	1	-	29	1	7	Bosniaks
Останати	41	6	8	3	1	-	-	1	13	9	Other
Непознато	4	-	1	-	-	-	-	-	-	3	Unknown

T-09: Повеќекратни раѓања според возраста на мајката

T-09: Multiple births by age of mother

Возраст на мајката	Вкупно Total			Двократно раѓање Twins			Трикратно и повеќекратно раѓање Triplets and more			Age of mother
	вкупно total	живо-родени live births	мртво-родени stillbirths	вкупно total	живо-родени live births	мртво-родени stillbirths	вкупно total	живо-родени live births	мртво-родени stillbirths	
Вкупно	824	806	18	791	774	17	33	32	1	Total
Под 15 години	-	-	-	-	-	-	-	-	-	Under 15
15-19	14	12	2	14	12	2	-	-	-	15-19
20-24	90	89	1	84	83	1	6	6	-	20-24
25-29	255	251	4	252	248	4	3	3	-	25-29
30-34	290	283	7	275	269	6	15	14	1	30-34
35-39	138	135	3	132	129	3	6	6	-	35-39
40-44	33	32	1	30	29	1	3	3	-	40-44
45-49	4	4	-	4	4	-	-	-	-	45-49
50 и повеќе	-	-	-	-	-	-	-	-	-	50 and over
Непознато	-	-	-	-	-	-	-	-	-	Unknown

T-10: Мртвородени деца според возраста, брачната состојба и занимањето на мајката

T-10: Stillbirths by age, legitimacy and occupation of mother

	Вкупно Total	Занимање на мајката Occupation of mother						
		членови на законодавни и извршни тела, државни функц. службеници, дипломати и директори Legislators, senior officials and managers	стручњаци и научници Profes- sionals	техничари и сродни работници Technicians and associate profes- sionals	службеници Clerks	работници во услужни дејности и работници во продавници и на пазарни продажби Service workers and shop and market sales workers	стручни работници во земјоделство, лов, шумарство и рибарство Skilled agricultural and fishery workers	
Вкупно	192	-	35	20	22	5	-	Total
во брак	157	-	32	19	18	5	-	legitimate
вон брак	35	-	3	1	4	-	-	illegitimate
Под 15 години								Under 15 years
вкупно	-	-	-	-	-	-	-	total
во брак	-	-	-	-	-	-	-	legitimate
вон брак	-	-	-	-	-	-	-	illegitimate
15-19								15-19
вкупно	8	-	-	1	-	-	-	total
во брак	2	-	-	-	-	-	-	legitimate
вон брак	6	-	-	1	-	-	-	illegitimate
20-24								20-24
вкупно	31	-	1	2	5	1	-	total
во брак	23	-	1	2	3	1	-	legitimate
вон брак	8	-	-	-	2	-	-	illegitimate
25-29								25-29
вкупно	69	-	20	9	4	2	-	total
во брак	57	-	18	9	3	2	-	legitimate
вон брак	12	-	2	-	1	-	-	illegitimate
30-34								30-34
вкупно	48	-	10	7	6	-	-	total
во брак	43	-	10	7	6	-	-	legitimate
вон брак	5	-	-	-	-	-	-	illegitimate
35-39								35-39
вкупно	27	-	4	1	7	2	-	total
во брак	24	-	3	1	6	2	-	legitimate
вон брак	3	-	1	-	1	-	-	illegitimate
40-44								40-44
вкупно	5	-	-	-	-	-	-	total
во брак	4	-	-	-	-	-	-	legitimate
вон брак	1	-	-	-	-	-	-	illegitimate
45-49								45-49
вкупно	3	-	-	-	-	-	-	total
во брак	3	-	-	-	-	-	-	legitimate
вон брак	-	-	-	-	-	-	-	illegitimate
50 и повеќе								50 and over
вкупно	-	-	-	-	-	-	-	total
во брак	-	-	-	-	-	-	-	legitimate
вон брак	-	-	-	-	-	-	-	illegitimate
Непознато								Unknown
вкупно	1	-	-	-	-	-	-	total
во брак	1	-	-	-	-	-	-	legitimate
вон брак	-	-	-	-	-	-	-	illegitimate

T-10: Мртвородени деца според возраста, брачната состојба и занимањето на мајката

T-10: Stillbirths by age, legitimacy and occupation of mother

	Занимање на мајката Occupation of mother						
	занимања за неиндустриски начин на работа во производство Craft and related trades workers	ракувачи и составувачи на машини и постројки Plant and machine operators and assemblers	елементарни занимања и непознато Elementary occupations	воени занимања Armed forces	лица со лични примања Persons receiving personal income	издржувани лица Supported persons	
Вкупно	1	1	30	-	1	77	Total
во брак	1	1	24	-	1	56	legitimate
вон брак	-	-	6	-	-	21	illegitimate
Под 15 години							Under 15 years
вкупно	-	-	-	-	-	-	total
во брак	-	-	-	-	-	-	legitimate
вон брак	-	-	-	-	-	-	illegitimate
15-19							15-19
вкупно	-	-	1	-	-	6	total
во брак	-	-	1	-	-	1	legitimate
вон брак	-	-	-	-	-	5	illegitimate
20-24							20-24
вкупно	1	-	3	-	-	18	total
во брак	1	-	3	-	-	12	legitimate
вон брак	-	-	-	-	-	6	illegitimate
25-29							25-29
вкупно	-	-	9	-	1	24	total
во брак	-	-	6	-	1	18	legitimate
вон брак	-	-	3	-	-	6	illegitimate
30-34							30-34
вкупно	-	-	8	-	-	17	total
во брак	-	-	6	-	-	14	legitimate
вон брак	-	-	2	-	-	3	illegitimate
35-39							35-39
вкупно	-	1	6	-	-	6	total
во брак	-	1	5	-	-	6	legitimate
вон брак	-	-	1	-	-	-	illegitimate
40-44							40-44
вкупно	-	-	3	-	-	2	total
во брак	-	-	3	-	-	1	legitimate
вон брак	-	-	-	-	-	1	illegitimate
45-49							45-49
вкупно	-	-	-	-	-	3	total
во брак	-	-	-	-	-	3	legitimate
вон брак	-	-	-	-	-	-	illegitimate
50 и повеќе							50 and over
вкупно	-	-	-	-	-	-	total
во брак	-	-	-	-	-	-	legitimate
вон брак	-	-	-	-	-	-	illegitimate
Непознато							Unknown
вкупно	-	-	-	-	-	1	total
во брак	-	-	-	-	-	1	legitimate
вон брак	-	-	-	-	-	-	illegitimate

T-11: Умрени лица според припадноста кон етничка заедница, по возраст и по пол

T-11: Deaths by ethnic affiliation, age and sex

	Вкупно Total	Припадност кон етничка заедница Ethnic affiliation								
		македонска Macedonian	албанска Albanian	турска Turkish	ромска Roma	влашка Vlach	српска Serbian	бошњачка Bosnian	останати Other	
Вкупно	20 318	15 005	3 434	476	476	57	397	132	341	Total
Машки	10 554	7 815	1 805	248	248	25	190	60	163	Male
Женски	9 764	7 190	1 629	228	228	32	207	72	178	Female
Под 1 година	201	80	91	8	13	-	1	4	4	Under 1 year
Машки	97	32	46	3	8	-	-	4	4	Male
Женски	104	48	45	5	5	-	1	-	-	Female
1-4	25	9	8	4	3	-	-	-	1	1-4
Машки	14	3	5	2	3	-	-	-	1	Male
Женски	11	6	3	2	-	-	-	-	-	Female
5-9	11	5	4	2	-	-	-	-	-	5-9
Машки	8	4	3	1	-	-	-	-	-	Male
Женски	3	1	1	1	-	-	-	-	-	Female
10-14	18	11	5	-	1	-	-	-	1	10-14
Машки	13	8	3	-	1	-	-	-	1	Male
Женски	5	3	2	-	-	-	-	-	-	Female
15-24	92	49	24	5	11	-	-	-	3	15-24
Машки	67	38	19	3	7	-	-	-	-	Male
Женски	25	11	5	2	4	-	-	-	3	Female
25-44	495	342	96	17	26	1	3	1	9	25-44
Машки	320	218	61	10	20	1	3	-	7	Male
Женски	175	124	35	7	6	-	-	1	2	Female
45-64	3 791	2 666	684	107	182	6	39	25	82	45-64
Машки	2 448	1 751	431	66	106	6	25	15	48	Male
Женски	1 343	915	253	41	76	-	14	10	34	Female
65-74	4 594	3 412	759	112	115	6	88	28	74	65-74
Машки	2 617	2 007	383	64	54	4	59	9	37	Male
Женски	1 977	1 405	376	48	61	2	29	19	37	Female
75-84	7 457	5 550	1 276	151	109	28	173	58	112	75-84
Машки	3 482	2 583	628	77	42	13	71	27	41	Male
Женски	3 975	2 967	648	74	67	15	102	31	71	Female
85 и повеќе и непознато	3 634	2 881	487	70	16	16	93	16	55	85 and over and unknown
Машки	1 488	1 171	226	22	7	1	32	5	24	Male
Женски	2 146	1 710	261	48	9	15	61	11	31	Female

T-12: Умрени лица според занимањето, полот и возраста

T-12: Deaths by occupation, sex and age

	Вкупно Total	Возраст/Age									85 и повеќе години и непознато 85 and over and unknown	
		под 15 години Under 15 years	15-24	25-34	35-44	45-54	55-64	65-74	75-84			
Вкупно												Total
Машки	10 554	132	67	92	228	658	1 790	2 617	3 482	1 488		Male
Женски	9 764	123	25	55	120	352	991	1 977	3 975	2 146		Female
Активни лица												Active persons
Машки	1 816	-	41	90	208	532	878	47	19	1		Male
Женски	438	-	8	36	65	130	162	18	15	4		Female
Членови на законодавни и извршни тела, државни функционери, раководни државни службеници, дипломати и директори												Legislators, senior officials and managers
Машки	7	-	-	-	-	3	3	1	-	-		Male
Женски	1	-	-	-	-	1	-	-	-	-		Female
Стручњаци и научници												Professionals
Машки	95	-	-	7	10	25	53	-	-	-		Male
Женски	46	-	-	4	8	16	18	-	-	-		Female
Техничари и сродни работници												Technicians and associate professionals
Машки	206	-	4	12	28	61	100	1	-	-		Male
Женски	38	-	-	2	6	11	18	-	1	-		Female
Службеници												Clerks
Машки	234	-	9	17	28	70	107	3	-	-		Male
Женски	97	-	2	13	16	31	34	1	-	-		Female
Работници во услужни дејности и работници во продавници и на пазарни продажби												Service workers and shop and market sales workers
Машки	69	-	3	3	9	17	35	2	-	-		Male
Женски	13	-	-	2	2	4	4	1	-	-		Female
Стручни работници во земјоделство, лов, шумарство и рибарство												Skilled agricultural and fishery workers
Машки	178	-	1	2	13	53	89	19	1	-		Male
Женски	21	-	-	-	3	4	9	5	-	-		Female
Занимања за неиндустриски начин на работа во производство												Craft and related trades workers
Машки	231	-	2	13	26	74	114	2	-	-		Male
Женски	15	-	-	2	1	3	8	1	-	-		Female
Ракувачи и составувачи на машини и постројки												Plant and machine operators and assemblers
Машки	68	-	2	2	10	20	33	1	-	-		Male
Женски	15	-	1	1	3	5	5	-	-	-		Female
Елементарни занимања и непознато												Elementary occupations and unknown
Машки	725	-	20	34	84	206	344	18	18	1		Male
Женски	191	-	5	12	25	55	66	10	14	4		Female
Воени занимања												Armed forces
Машки	3	-	-	-	-	3	-	-	-	-		Male
Женски	1	-	-	-	1	-	-	-	-	-		Female
Лица со лични примања												Persons receiving personal income
Машки	8 416	-	1	-	5	97	875	2 541	3 422	1 475		Male
Женски	7 275	-	-	1	6	54	481	1 489	3 288	1 956		Female
Изддржувани лица												Supported persons
Машки	322	132	25	2	15	29	37	29	41	12		Male
Женски	2 051	123	17	18	49	168	348	470	672	186		Female

T-13: Умрени лица според возраста, полот и школската подготовка

T-13: Deaths by age, sex and educational attainment

	Вкупно Total	Без школска подготовка и 1-4 одд. основно училиште Without education and with 1-4 grade of primary school	5-7 одд. основно училиште 5-7 grade of primary school	Основно училиште Primary education	Средно училиште Upper secondary education	Виша школа или факултет Higher school or university	Непознато Unknown	
Вкупно	20 318	5 145	1 414	5 882	6 776	684	417	Total
Машки	10 554	1 933	730	3 102	4 082	507	200	Male
Женски	9 764	3 212	684	2 780	2 694	177	217	Female
Под 1 година								Under 1 year
Вкупно	201	201	-	-	-	-	-	Total
Машки	97	97	-	-	-	-	-	Male
Женски	104	104	-	-	-	-	-	Female
1-4								1-4
Вкупно	25	25	-	-	-	-	-	Total
Машки	14	14	-	-	-	-	-	Male
Женски	11	11	-	-	-	-	-	Female
1								1
Вкупно	5	5	-	-	-	-	-	Total
Машки	2	2	-	-	-	-	-	Male
Женски	3	3	-	-	-	-	-	Female
2								2
Вкупно	3	3	-	-	-	-	-	Total
Машки	1	1	-	-	-	-	-	Male
Женски	2	2	-	-	-	-	-	Female
3								3
Вкупно	9	9	-	-	-	-	-	Total
Машки	5	5	-	-	-	-	-	Male
Женски	4	4	-	-	-	-	-	Female
4								4
Вкупно	8	8	-	-	-	-	-	Total
Машки	6	6	-	-	-	-	-	Male
Женски	2	2	-	-	-	-	-	Female
5-9								5-9
Вкупно	11	11	-	-	-	-	-	Total
Машки	8	8	-	-	-	-	-	Male
Женски	3	3	-	-	-	-	-	Female
10-14								10-14
Вкупно	18	12	1	5	-	-	-	Total
Машки	13	9	1	3	-	-	-	Male
Женски	5	3	-	2	-	-	-	Female

T-13: Умрени лица според возраста, полот и школската подготовка

T-13: Deaths by age, sex and educational attainment

	Вкупно Total	Без школска подготовка и 1-4 одд. основно училиште Without education and with 1-4 grade of primary school	5-7 одд. основно училиште 5-7 grade of primary school	Основно училиште Primary education	Средно училиште Upper secondary education	Виша школа или факултет Higher school or university	Непознато Unknown	
15-24								15-24
Вкупно	92	9	2	21	55	2	3	Total
Машки	67	6	1	11	46	1	2	Male
Женски	25	3	1	10	9	1	1	Female
25-34								25-34
Вкупно	147	4	5	28	90	16	4	Total
Машки	92	3	2	19	55	11	2	Male
Женски	55	1	3	9	35	5	2	Female
35-44								35-44
Вкупно	348	20	14	83	205	23	3	Total
Машки	228	12	11	53	135	14	3	Male
Женски	120	8	3	30	70	9	-	Female
45-54								45-54
Вкупно	1 010	72	46	277	541	59	15	Total
Машки	658	42	30	185	361	34	6	Male
Женски	352	30	16	92	180	25	9	Female
55-64								55-64
Вкупно	2 781	228	138	772	1 444	139	60	Total
Машки	1 790	121	95	478	964	94	38	Male
Женски	991	107	43	294	480	45	22	Female
65-74								65-74
Вкупно	4 594	723	352	1 398	1 869	163	89	Total
Машки	2 617	293	182	792	1 177	125	48	Male
Женски	1 977	430	170	606	692	38	41	Female
75-84								75-84
Вкупно	7 457	2 305	612	2 275	1 899	199	167	Total
Машки	3 482	827	300	1 093	1 022	169	71	Male
Женски	3 975	1 478	312	1 182	877	30	96	Female
85 и повеќе								85 and over
Вкупно	3 634	1 535	244	1 023	673	83	76	Total
Машки	1 488	501	108	468	322	59	30	Male
Женски	2 146	1 034	136	555	351	24	46	Female
Непознато								Unknown
Вкупно	-	-	-	-	-	-	-	Total
Машки	-	-	-	-	-	-	-	Male
Женски	-	-	-	-	-	-	-	Female

T-14: Умрени доенчиња според припадноста кон етничка заедница на мајката, полот и редот на раѓање на детето

T-14: Infant deaths by ethnic affiliation of mother, sex and birth order of child

	Вкупно Total	Прво дете First child	Второ дете Second child	Трето дете Third child	Четврто дете Fourth child	Петто дете Fifth child	Шесто дете Sixth child	Седмо и повеќе деца Seventh and more children	Непознато Unknown	
Вкупно	201	71	60	29	14	4	-	1	22	Total
Машки	97	34	23	15	8	4	-	-	13	Male
Женски	104	37	37	14	6	-	-	1	9	Female
Македонска										Macedonian
Вкупно	80	38	29	3	5	-	-	-	5	Total
Машки	32	17	10	1	3	-	-	-	1	Male
Женски	48	21	19	2	2	-	-	-	4	Female
Албанска										Albanian
Вкупно	91	26	23	19	6	2	-	-	15	Total
Машки	46	13	8	10	3	2	-	-	10	Male
Женски	45	13	15	9	3	-	-	-	5	Female
Турска										Turkish
Вкупно	8	2	3	3	-	-	-	-	-	Total
Машки	3	1	2	-	-	-	-	-	-	Male
Женски	5	1	1	3	-	-	-	-	-	Female
Ромска										Roma
Вкупно	13	3	3	2	2	2	-	1	-	Total
Машки	8	1	1	2	2	2	-	-	-	Male
Женски	5	2	2	-	-	-	-	1	-	Female
Влашка										Vlach
Вкупно	-	-	-	-	-	-	-	-	-	Total
Машки	-	-	-	-	-	-	-	-	-	Male
Женски	-	-	-	-	-	-	-	-	-	Female
Српска										Serbian
Вкупно	1	-	-	-	1	-	-	-	-	Total
Машки	-	-	-	-	-	-	-	-	-	Male
Женски	1	-	-	-	1	-	-	-	-	Female
Бошњачка										Bosnian
Вкупно	4	-	2	2	-	-	-	-	-	Total
Машки	4	-	2	2	-	-	-	-	-	Male
Женски	-	-	-	-	-	-	-	-	-	Female
Останати										Other
Вкупно	2	2	-	-	-	-	-	-	-	Total
Машки	2	2	-	-	-	-	-	-	-	Male
Женски	-	-	-	-	-	-	-	-	-	Female
Непознато										Unknown
Вкупно	2	-	-	-	-	-	-	-	2	Total
Машки	2	-	-	-	-	-	-	-	2	Male
Женски	-	-	-	-	-	-	-	-	-	Female

T-15: Умрени доенчиња според причините за смрт

T-15: Infant deaths by causes of death

Шифри на причините за смрт		Вкупно Total	До 24 часа Up to 24 hours	1-6 дена 1-6 days	7-27 дена 7-27 days	28 дена-2 месеца 28 days to 2 months	3-5 месеци 3-5 months	6-11 месеци 6-11 months		Codes of causes of death
Вкупно	Вкупно	201	57	75	29	21	11	8	Total	Total
	Здравствена установа	190	57	73	28	20	6	6	Medical facility	
	Лекувани	197	57	75	29	20	8	8	Received treatment	
	Лекарски извештај	201	57	75	29	21	11	8	Doctor's report	
Одредени инфективни и паразитски болести A00-B99	Вкупно	13	-	1	-	10	1	1	Total	Infectious and parasitic diseases A00-B99
	Здравствена установа	13	-	1	-	10	1	1	Medical facility	
	Лекувани	13	-	1	-	10	1	1	Received treatment	
	Лекарски извештај	13	-	1	-	10	1	1	Doctor's report	
Дијареја и гастроентерит за кои се претпоставува дека се од инфективно потекло A09	Вкупно	1	-	-	-	1	-	-	Total	Diarrhoea and gastroenteritis of presumed infectious origin A09
	Здравствена установа	1	-	-	-	1	-	-	Medical facility	
	Лекувани	1	-	-	-	1	-	-	Received treatment	
	Лекарски извештај	1	-	-	-	1	-	-	Doctor's report	
Септикемија A40-A41	Вкупно	12	-	1	-	9	1	1	Total	Septicaemia A40-A41
	Здравствена установа	12	-	1	-	9	1	1	Medical facility	
	Лекувани	12	-	1	-	9	1	1	Received treatment	
	Лекарски извештај	12	-	1	-	9	1	1	Doctor's report	
Неоплазми C00-D48	Вкупно	1	-	-	-	1	-	-	Total	Neoplasms C00-D48
	Здравствена установа	1	-	-	-	1	-	-	Medical facility	
	Лекувани	1	-	-	-	1	-	-	Received treatment	
	Лекарски извештај	1	-	-	-	1	-	-	Doctor's report	
Останати неоплазми D00-D48	Вкупно	1	-	-	-	1	-	-	Total	Other neoplasms D00-D48
	Здравствена установа	1	-	-	-	1	-	-	Medical facility	
	Лекувани	1	-	-	-	1	-	-	Received treatment	
	Лекарски извештај	1	-	-	-	1	-	-	Doctor's report	
Болести на крвта и на крвотворните органи и одредени заболувања што го зафаќаат имуниот механизам D50-D89	Вкупно	1	-	-	-	-	1	-	Total	Diseases of the blood(-forming organs), immunol. disorders (D50-D89)
	Здравствена установа	1	-	-	-	-	1	-	Medical facility	
	Лекувани	1	-	-	-	-	1	-	Received treatment	
	Лекарски извештај	1	-	-	-	-	1	-	Doctor's report	
Болести на циркулаторниот систем I00-I99	Вкупно	2	-	1	-	-	1	-	Total	Diseases of the circulatory system I00-I99
	Здравствена установа	1	-	-	-	-	1	-	Medical facility	
	Лекувани	2	-	1	-	-	1	-	Received treatment	
	Лекарски извештај	2	-	1	-	-	1	-	Doctor's report	
Болести на респираторниот систем J00-J98	Вкупно	7	-	-	-	4	2	1	Total	Diseases of the respiratory system J00-J98
	Здравствена установа	7	-	-	-	4	2	1	Medical facility	
	Лекувани	7	-	-	-	4	2	1	Received treatment	
	Лекарски извештај	7	-	-	-	4	2	1	Doctor's report	

T-15: Умрени доенчиња според причините за смрт

T-15: Infant deaths by causes of death

Шифри на причините за смрт		Вкупно Total	До 24 часа Up to 24 hours	1-6 дена 1-6 days	7-27 дена 7-27 days	28 дена-2 месеца 28 days to 2 months	3-5 месеци 3-5 months	6-11 месеци 6-11 months		Codes of causes of death
Пневмонија J12-J18	Вкупно	7	-	-	-	4	2	1	Total	Pneumonia J12-J18
	Здравствена установа	7	-	-	-	4	2	1	Medical facility	
	Лекувани	7	-	-	-	4	2	1	Received treatment	
	Лекарски извештај	7	-	-	-	4	2	1	Doctor's report	
Болести на дигестивниот систем K00-K92	Вкупно	1	-	1	-	-	-	-	Total	Diseases of the digestive system K00-K92
	Здравствена установа	1	-	1	-	-	-	-	Medical facility	
	Лекувани	1	-	1	-	-	-	-	Received treatment	
	Лекарски извештај	1	-	1	-	-	-	-	Doctor's report	
Болести на генитоуринарниот систем N00-N98	Вкупно	1	-	-	-	-	-	1	Total	Diseases of the genitourinary system N00-N92
	Здравствена установа	-	-	-	-	-	-	-	Medical facility	
	Лекувани	1	-	-	-	-	-	1	Received treatment	
	Лекарски извештај	1	-	-	-	-	-	1	Doctor's report	
Одредени состојби што настануваат во перинаталниот период P00-P96	Вкупно	150	55	71	23	1	-	-	Total	Certain conditions originating in the perinatal period P00-P96
	Здравствена установа	149	55	70	23	1	-	-	Medical facility	
	Лекувани	150	55	71	23	1	-	-	Received treatment	
	Лекарски извештај	150	55	71	23	1	-	-	Doctor's report	
Заболувања во врска со должината на гестацијата и феталниот растек P05-P08	Вкупно	130	45	64	21	-	-	-	Total	Disorders related to length of gestation and fetal growth P05-P08
	Здравствена установа	130	45	64	21	-	-	-	Medical facility	
	Лекувани	130	45	64	21	-	-	-	Received treatment	
	Лекарски извештај	130	45	64	21	-	-	-	Doctor's report	
Заболувања во врска со кратка гестација и ниска родилна тежина, некласифицирани на друго место P07	Вкупно	130	45	64	21	-	-	-	Total	Disorders related to short gestation and low birth weight NEC, P07
	Здравствена установа	130	45	64	21	-	-	-	Medical facility	
	Лекувани	130	45	64	21	-	-	-	Received treatment	
	Лекарски извештај	130	45	64	21	-	-	-	Doctor's report	
Интраутерина хипоксија и породилна асфиксија P20-P21	Вкупно	7	6	1	-	-	-	-	Total	Intrauterine hypoxia and birth asphyxia P20-P21
	Здравствена установа	7	6	1	-	-	-	-	Medical facility	
	Лекувани	7	6	1	-	-	-	-	Received treatment	
	Лекарски извештај	7	6	1	-	-	-	-	Doctor's report	
Респираторен дистрес на новороденче P22	Вкупно	3	-	3	-	-	-	-	Total	Respiratory distress of newborn P22
	Здравствена установа	2	-	2	-	-	-	-	Medical facility	
	Лекувани	3	-	3	-	-	-	-	Received treatment	
	Лекарски извештај	3	-	3	-	-	-	-	Doctor's report	
Конгенитална пневмонија P23	Вкупно	2	1	1	-	-	-	-	Total	Congenital pneumonia P23
	Здравствена установа	2	1	1	-	-	-	-	Medical facility	
	Лекувани	2	1	1	-	-	-	-	Received treatment	
	Лекарски извештај	2	1	1	-	-	-	-	Doctor's report	
Бактериска сепса кај новороденче P36	Вкупно	6	1	2	2	1	-	-	Total	Bacterial sepsis of newborn P36
	Здравствена установа	6	1	2	2	1	-	-	Medical facility	
	Лекувани	6	1	2	2	1	-	-	Received treatment	
	Лекарски извештај	6	1	2	2	1	-	-	Doctor's report	

T-15: Умрени доенчиња според причините за смрт

T-15: Infant deaths by causes of death

Шифри на причините за смрт		Вкупно Total	До 24 часа Up to 24 hours	1-6 дена 1-6 days	7-27 дена 7-27 days	28 дена-2 месеца 28 days to 2 months	3-5 месеци 3-5 months	6-11 месеци 6-11 months		Codes of causes of death
Останати перинатални состојби P29, P35, P37, P39, P70-P96	Вкупно	2	2	-	-	-	-	-	Total	Other perinatal conditions P29, P35, P37, P39, P70-P96
	Здравствена установа	2	2	-	-	-	-	-	Medical facility	
	Лекувани	2	2	-	-	-	-	-	Received treatment	
Конгенитални малформации, деформации и хромозомски ненормалности Q00-Q99	Вкупно	14	2	1	4	4	1	2	Total	Congenital malformations and chromosomal abnormalities Q00-Q99
	Здравствена установа	13	2	1	3	4	1	2	Medical facility	
	Лекувани	14	2	1	4	4	1	2	Received treatment	
Конгенитален хидроцефалус и спина бифида Q03-Q05	Вкупно	14	2	1	4	4	1	2	Total	Congenital hydrocephalus and spina bifida Q03-Q05
	Здравствена установа	13	2	1	3	4	1	2	Medical facility	
	Лекувани	14	2	1	4	4	1	2	Received treatment	
Други конгенитални малформации на нервниот систем Q00-Q02, Q04, Q06-Q07	Вкупно	1	1	-	-	-	-	-	Total	Other congenital malformations of nervous system Q00-Q02, Q04, Q06-Q07
	Здравствена установа	1	1	-	-	-	-	-	Medical facility	
	Лекувани	1	1	-	-	-	-	-	Received treatment	
Конгенитални малформации на срцето Q20-Q24	Вкупно	1	1	-	-	-	-	-	Total	Congenital malformations of heart Q20-Q24
	Здравствена установа	7	-	1	2	3	-	1	Medical facility	
	Лекувани	8	-	1	3	3	-	1	Received treatment	
Down-ов синдром и други хромозомски ненормалности Q90-Q99	Вкупно	8	-	1	3	3	-	1	Total	Down's syndrome and other chromosome abnormalities Q90-Q99
	Здравствена установа	7	-	1	2	3	-	1	Medical facility	
	Лекувани	8	-	1	3	3	-	1	Received treatment	
Други конгенитални малформации Q10-Q18, Q30-Q89	Вкупно	1	-	-	2	1	5	3	Total	Other congenital malformations Q10-Q18, Q30-Q89
	Здравствена установа	1	-	-	2	1	5	3	Medical facility	
	Лекувани	1	-	-	2	1	5	3	Received treatment	
Симптоми, знаци и ненормални клинички и лабораториски наоди, некласифицирани на друго место R00-R99	Вкупно	3	1	-	1	-	1	-	Total	Symptoms, signs and abnormal clinical and laboratory findings, not elsewhere classified R00-R99
	Здравствена установа	3	1	-	1	-	1	-	Medical facility	
	Лекувани	3	1	-	1	-	1	-	Received treatment	
Синдром ненадејна доенечка смрт R95	Вкупно	11	-	-	2	1	5	3	Total	Sudden infant death R95
	Здравствена установа	4	-	-	2	-	-	2	Medical facility	
	Лекувани	7	-	-	2	-	2	3	Received treatment	
Други симптоми, знаци и ненормални клинички и лабораториски наоди, некласифицирани на друго место R96-R99	Вкупно	11	-	-	2	1	5	3	Total	Other ill-defined and unspecified causes of mortality R96-R99
	Здравствена установа	4	-	-	2	-	-	2	Medical facility	
	Лекувани	7	-	-	2	-	2	3	Received treatment	
Други симптоми, знаци и ненормални клинички и лабораториски наоди, некласифицирани на друго место R96-R99	Вкупно	1	-	-	1	1	4	3	Total	Other ill-defined and unspecified causes of mortality R96-R99
	Здравствена установа	1	-	-	1	-	-	2	Medical facility	
	Лекувани	1	-	-	1	-	1	3	Received treatment	
Други симптоми, знаци и ненормални клинички и лабораториски наоди, некласифицирани на друго место R96-R99	Вкупно	9	-	-	1	1	4	3	Total	Other ill-defined and unspecified causes of mortality R96-R99
	Здравствена установа	3	-	-	1	-	-	2	Medical facility	
	Лекувани	5	-	-	1	-	1	3	Received treatment	
Други симптоми, знаци и ненормални клинички и лабораториски наоди, некласифицирани на друго место R96-R99	Вкупно	9	-	-	1	1	4	3	Total	Other ill-defined and unspecified causes of mortality R96-R99
	Здравствена установа	3	-	-	1	-	-	2	Medical facility	
	Лекувани	5	-	-	1	-	1	3	Received treatment	
Други симптоми, знаци и ненормални клинички и лабораториски наоди, некласифицирани на друго место R96-R99	Вкупно	9	-	-	1	1	4	3	Total	Other ill-defined and unspecified causes of mortality R96-R99
	Здравствена установа	3	-	-	1	-	-	2	Medical facility	
	Лекувани	5	-	-	1	-	1	3	Received treatment	

T-16: Умрени доенчиња според возраста, лекувањето и школската подготовка на мајката

T-16: Infant deaths by age, medical treatment and educational attainment of the mother

	Вкупно Total	Без школска подготовка и 1-4 одд. основно училиште Without education and with 1-4 grade of primary school	5-7 одд. основно училиште 5-7 grade of primary school	Основно училиште Primary education	Средно училиште Upper secondary education	Виша школа или факултет Higher school or universities	Непознато Unknown	
Вкупно	201	14	3	45	70	44	25	Total
Лекувани	197	13	3	43	70	44	24	Treatment received
Нелекувани	4	1	-	2	-	-	1	Treatment not received
До 24 часа								Up to 24 hours
Вкупно	57	4	1	11	18	13	10	Total
Лекувани	57	4	1	11	18	13	10	Treatment received
Нелекувани	-	-	-	-	-	-	-	Treatment not received
1-6 дена								1-6 days
Вкупно	75	4	2	16	30	15	8	Total
Лекувани	75	4	2	16	30	15	8	Treatment received
Нелекувани	-	-	-	-	-	-	-	Treatment not received
7-27 дена								7-27 days
Вкупно	29	2	-	8	9	6	4	Total
Лекувани	29	2	-	8	9	6	4	Treatment received
Нелекувани	-	-	-	-	-	-	-	Treatment not received
28 дена до 2 месеца								28 days to 2 months
Вкупно	21	1	-	3	7	7	3	Total
Лекувани	20	1	-	3	7	7	2	Treatment received
Нелекувани	1	-	-	-	-	-	1	Treatment not received
3-5 месеци								3-5 months
Вкупно	11	3	-	5	3	-	-	Total
Лекувани	8	2	-	3	3	-	-	Treatment received
Нелекувани	3	1	-	2	-	-	-	Treatment not received
6-11 месеци								6-11 months
Вкупно	8	-	-	2	3	3	-	Total
Лекувани	8	-	-	2	3	3	-	Treatment received
Нелекувани	-	-	-	-	-	-	-	Treatment not received

T-17: Умрени лица од насилна смрт според надворешните причини за смрт, по пол и по возраст

T-17: Violent deaths by external causes of death, sex and age

Шифри на причините за смрт	Пол	Вкупно Total	0-4	5-14	15-24	25-34	35-44	45-54	55-64	65+ и непознато 65+ and unknown	Sex	Codes of causes of death
НАСИЛНА СМРТ (V01-Y89)	машки	316	2	4	35	33	45	55	53	89	Male	VIOLENT DEATH (V01-Y89)
	женски	105	1	1	3	7	7	11	25	50	Female	
НЕСРЕЌНИ СЛУЧАИ V01-X59; Y10-Y89	машки	214	2	3	32	22	34	37	28	56	Male	ACCIDENTS V01-X59; Y10-Y89
	женски	64	1	1	3	5	5	5	11	33	Female	
Транспортни несреќи V01-V99	машки	214	2	3	32	22	34	37	28	56	Male	Transport accidents V01-V99
	женски	64	1	1	3	5	5	5	11	33	Female	
Пешак повреден во транспортна несреќа V01-V09	машки	3	-	-	-	-	1	-	1	1	Male	Pedestrian injured in transport accident V01-V09
	женски	-	-	-	-	-	-	-	-	-	Female	
Велосипедист или мотоциклист повредени во транспортна несреќа V10-V29	машки	1	-	-	-	-	-	-	-	1	Male	Pedal cyclist or motorcycle rider injured in transport accident V10-V29
	женски	1	-	-	-	-	-	-	1	-	Female	
Лице во автомобил, камионет или комбе повредено во транспортна несреќа V40-V59	машки	41	1	-	9	3	11	7	3	7	Male	Car, pick-up truck or van occupant injured in transport accident V40-V59
	женски	16	-	-	2	3	2	2	1	6	Female	
Лице во тешко транспортно возило повредено во транспортна несреќа V60-V69	машки	-	-	-	-	-	-	-	-	-	Male	Occupant of heavy transport vehicle injured in transport accident V60-V69
	женски	-	-	-	-	-	-	-	-	-	Female	
Лице во автобус повредено во транспортна несреќа V70-V79	машки	-	-	-	-	-	-	-	-	-	Male	Bus occupant injured in transport accident V70-V79
	женски	-	-	-	-	-	-	-	-	-	Female	
Други несреќи при сувоземен транспорт V80-V89	машки	28	-	-	7	5	3	4	1	8	Male	Other land transport accidents V80-V89
	женски	5	-	-	-	-	-	1	2	2	Female	
Други несреќи при транспорт V30-V39; V90-V99	машки	4	-	-	-	-	2	1	-	1	Male	Other transport accidents V30-V39; V90-V99
	женски	-	-	-	-	-	-	-	-	-	Female	
Случајно труење со и поради изложеност на штетни супстанции X40-X49	машки	11	-	-	1	2	3	3	1	1	Male	Accidental poisoning by and exposure to noxious substances X40-X49
	женски	5	-	-	-	-	1	-	2	2	Female	
Компликации од медицинска и хируршка нега Y40- Y84	машки	-	-	-	-	-	-	-	-	-	Male	Complications of medical and surgical care Y40-Y84
	женски	-	-	-	-	-	-	-	-	-	Female	
Паѓања W00-W19	машки	20	-	-	-	3	3	3	-	11	Male	Falls W00-W19
	женски	9	-	1	-	-	-	-	2	6	Female	
Изложеност на чад, пожар и пламен X00-X09	машки	6	-	-	1	-	-	1	2	2	Male	Exposure to smoke, fire and flames X00-X09
	женски	5	-	-	-	-	-	-	-	5	Female	
Изложеност на природни сили X30-X39	машки	2	-	-	1	-	-	-	1	-	Male	Exposure to forces of nature X30-X39
	женски	1	-	-	-	-	-	-	-	1	Female	
Случајно давење и потопување W65-W74	машки	8	-	-	2	1	-	2	2	1	Male	Accidental drowning and submersion W65-W74
	женски	2	-	-	-	-	-	1	-	1	Female	
Други надворешни причини за случајна повреда: (W20-W64; W75-W84; W85-W99; X10-X20; X58-X59; Y10-Y34)	машки	90	1	3	11	8	11	16	17	23	Male	Other external causes of accidental injury W20-W64; W75-W84; W85-W99; X10-X20; X58-X59; Y10-Y34)
	женски	20	1	-	1	2	2	1	3	10	Female	
САМОУБИСТВА X60-X84	машки	79	-	-	1	6	7	15	20	30	Male	SUICIDES X60-X84
	женски	32	-	-	-	1	2	4	11	14	Female	
Труење со тврди и течни супстанции X60-X65; X68-X69	машки	6	-	-	1	-	-	2	3	-	Male	Poisoning by solid and liquid substances, X60-X65; X68-X69
	женски	6	-	-	-	-	-	-	3	3	Female	
Труење со гасови X66-X67	машки	-	-	-	-	-	-	-	-	-	Male	Poisoning by gases and vapours X66-X67
	женски	3	-	-	-	-	-	-	1	2	Female	

T-17: Умрени лица од насилна смрт според надворешните причини за смрт, по пол и по возраст

T-17: Violent deaths by external causes of death, sex and age

Шифри на причините за смрт	Пол	Вкупно Total	0-4	5-14	15-24	25-34	35-44	45-54	55-64	65+ и непознато 65+ and unknown	Sex	Codes of causes of death
Бесење, странгулација и суфокација X70	машки	51	-	-	-	2	5	10	12	22	Male	Hanging, strangulation and suffocation X70
	женски	15	-	-	-	-	2	2	6	5	Female	
Давење и потопување X71	машки	6	-	-	-	1	1	-	2	2	Male	Drowning and submersion X71
	женски	4	-	-	-	-	-	-	1	3	Female	
Огнено оружје X72-X74	машки	10	-	-	-	1	1	2	1	5	Male	Firearm discharge X72-X74
	женски	1	-	-	-	-	-	1	-	-	Female	
Експлозивен материјал X75	машки	-	-	-	-	-	-	-	-	-	Male	Explosive material X75
	женски	-	-	-	-	-	-	-	-	-	Female	
Чад, оган, пламен, пареа, жешки испарувања и жешки предмети X76-X77	машки	-	-	-	-	-	-	-	-	-	Male	Smoke, fire, flames, steam, hot vapours and hot objects X76-X77
	женски	1	-	-	-	-	-	1	-	-	Female	
Со остар и тап предмет X78-X79	машки	-	-	-	-	-	-	-	-	-	Male	With sharp object and blunt object X78-X79
	женски	-	-	-	-	-	-	-	-	-	Female	
Скокање од висина X80	машки	1	-	-	-	-	-	1	-	-	Male	Jumping from a high place X80
	женски	1	-	-	-	1	-	-	-	-	Female	
Скок или легнување пред објект во движење X81	машки	-	-	-	-	-	-	-	-	-	Male	Jumping or lying before moving object X81
	женски	-	-	-	-	-	-	-	-	-	Female	
Со судир со моторно возило X82	машки	-	-	-	-	-	-	-	-	-	Male	Crashing of motor vehicle X82
	женски	-	-	-	-	-	-	-	-	-	Female	
Друг означен и неозначен начин X83-X84	машки	5	-	-	-	2	-	-	2	1	Male	Specified and unspecified means X83-X84
	женски	1	-	-	-	-	-	-	-	1	Female	
УБИСТВА X85-Y09	машки	23	-	1	2	5	4	3	5	3	Male	MURDERS X85-Y09
	женски	9	-	-	-	1	-	2	3	3	Female	
Обид за нанесување на телесна повреда со бесење, странгулација и суфокација X91	машки	1	-	-	-	1	-	-	-	-	Male	Assault by hanging, strangulation and suffocation X91
	женски	1	-	-	-	-	-	-	1	-	Female	
Обид за нанесување на телесна повреда со давење и потопување X92	машки	-	-	-	-	-	-	-	-	-	Male	Assault by drowning and submersion X92
	женски	1	-	-	-	-	-	-	1	-	Female	
Обид за нанесување на телесна повреда со истрел од пиштол X93	машки	3	-	-	1	1	-	-	1	-	Male	Assault by handgun discharge X93
	женски	-	-	-	-	-	-	-	-	-	Female	
Обид за нанесување на телесна повреда со истрел од пушка и поголемо огнено оружје X94	машки	2	-	-	-	-	2	-	-	-	Male	Assault by rifle, shotgun and larger firearm discharge X94
	женски	1	-	-	-	1	-	-	-	-	Female	
Обид за нанесување на телесна повреда со истрел од друго и од неозначено огнено оружје X95	машки	10	-	1	1	2	1	2	3	-	Male	Assault by other and unspecified firearm discharge X95
	женски	-	-	-	-	-	-	-	-	-	Female	
Обид за нанесување на телесна повреда со остар предмет X99	машки	4	-	-	-	-	-	-	1	3	Male	Assault by sharp object X99
	женски	1	-	-	-	-	-	1	-	-	Female	
Обид за нанесување на телесна повреда со тап предмет Y00	машки	-	-	-	-	-	-	-	-	-	Male	Assault by blunt object Y00
	женски	2	-	-	-	-	-	1	-	1	Female	
Обид за нанесување на телесна повреда со туркање од височина Y01	машки	-	-	-	-	-	-	-	-	-	Male	Assault by pushing from high place Y01
	женски	-	-	-	-	-	-	-	-	-	Female	
Обид за нанесување на телесна повреда со телесна сила Y04	машки	-	-	-	-	-	-	-	-	-	Male	Assault by bodily force Y04
	женски	-	-	-	-	-	-	-	-	-	Female	
Обид за нанесување на телесна повреда на неозначен начин Y09	машки	3	-	-	-	1	1	1	-	-	Male	Assault by unspecified means Y09
	женски	3	-	-	-	-	-	-	1	2	Female	

T-18: Склучени бракови според возраста на невестата и на младоженецот
T-18: Marriages by age of bride and groom

Возраст на невестата	Вкупно Total	Возраст на младоженецот Age of groom										Age of bride
		под 20 години under 20 years	20-24	25-29	30-34	35-39	40-44	45-49	50-54	55+	непознато Unknown	
Вкупно	13 781	178	2 701	5 222	3 114	1 193	580	349	184	260	-	Total
Под 20 години	1 188	132	681	297	61	15	2	-	-	-	-	Under 20 years
20-24	4 570	39	1 759	2 177	504	67	13	9	-	2	-	20-24
25-29	4 514	5	231	2 416	1 467	314	60	13	3	5	-	25-29
30-34	1 860	1	19	288	929	426	148	35	9	5	-	30-34
35-39	771	1	8	33	130	300	201	68	19	11	-	35-39
40-44	402	-	3	3	19	61	123	114	47	32	-	40-44
45-49	230	-	-	4	4	9	28	88	53	44	-	45-49
50-54	135	-	-	3	-	1	5	16	43	67	-	50-54
55 и повеќе години	111	-	-	1	-	-	-	6	10	94	-	55 and over
Непознато	-	-	-	-	-	-	-	-	-	-	-	Unknown

T-19: Склучени бракови според припадноста кон етничка заедница на невестата и на младоженецот
T-19: Marriages by ethnic affiliation of bride and groom

Припадност кон етничка заедница на невестата	Вкупно Total	Припадност кон етничка заедница на младоженецот Ethnic affiliation of groom										Ethnic affiliation of bride
		македонска Macedonian	албанска Albanian	турска Turkish	ромска Roma	влашка Vlach	српска Serbian	бошњачка Bosnian	останати Others	непознато Unknown		
Вкупно	13 781	7 306	4 971	538	450	17	86	114	279	20	-	Total
Македонска	7 219	6 971	23	25	8	14	69	12	97	-	-	Macedonian
Албанска	4 878	57	4 760	35	1	-	2	6	17	-	-	Albanian
Турска	489	9	23	449	-	-	-	5	3	-	-	Turkish
Ромска	463	8	9	9	433	-	1	-	3	-	-	Roma
Влашка	9	7	-	1	-	1	-	-	-	-	-	Vlach
Српска	110	83	7	3	1	1	12	1	1	1	1	Serbian
Бошњачка	108	12	8	4	1	-	-	82	1	-	-	Bosnian
Останати	483	157	140	12	6	1	2	8	157	-	-	Other
Непознато	22	2	1	-	-	-	-	-	-	-	19	Unknown

T-20: Склучени бракови според школската подготовка на невестата и на младоженецот
T-20: Marriages by educational attainment of bride and groom

Школска подготовка на невестата	Вкупно Total	Школска подготовка на младоженецот Educational attainment of groom								Educational attainment of bride
		без школска подготовка и со 1-4 одд. Without education and with 1-4 grade	5-7 одд. основно училиште 5-7 grade of primary school	основно училиште Primary education	средно училиште Upper secondary education	виша школа Higher vocational education	факултет, висока школа Faculty, higher school	непознато Unknown		
Вкупно	13 781	155	150	2 320	7 557	144	3 043	412	-	Total
Без школска подготовка и со 1-4 одд.	250	108	34	74	30	-	4	-	-	Without education and with 1-4 grade
5-7 одд. основно училиште	166	15	80	28	41	1	1	-	-	5-7 grade of primary school
Основно училиште	2 366	21	12	1 596	662	15	52	8	-	Primary education
Средно училиште	6 585	9	22	539	5 252	57	693	13	-	Upper secondary education
Виша школа	170	1	-	6	90	39	34	-	-	Higher vocational education
Факултет, висока школа	3 817	1	1	73	1 452	32	2 255	3	-	Faculty, higher school
Непознато	427	-	1	4	30	-	4	388	-	Unknown

T-21: Разведени бракови според возраста на сопругниците
T-21: Divorces by age of wife and husband

Возраст на сопругата	Вкупно Total	Возраст на сопругот											непознато Unknown	Age of wife
		Age of husband												
		под 20 години under 20 years	20-24	25-29	30-34	35-39	40-44	45-49	50-54	55-59	60-64	65+		
Вкупно	1 994	2	84	286	356	339	318	263	167	85	48	46	-	Total
Под 20 години	21	2	9	7	2	1	-	-	-	-	-	-	-	Under 20 years
20-24	211	-	61	115	28	4	3	-	-	-	-	-	-	20-24
25-29	318	-	12	125	131	36	8	2	2	1	1	-	-	25-29
30-34	387	-	-	29	155	124	57	17	3	2	-	-	-	30-34
35-39	361	-	-	7	31	136	135	47	5	-	-	-	-	35-39
40-44	297	-	-	-	8	26	92	114	38	13	2	4	-	40-44
45-49	196	-	2	2	1	7	17	73	70	15	5	4	-	45-49
50-54	98	-	-	1	-	4	3	7	40	30	11	2	-	50-54
55-59	52	-	-	-	-	-	3	3	7	20	13	6	-	55-59
60-64	29	-	-	-	-	1	-	-	2	3	12	11	-	60-64
65 и повеќе	24	-	-	-	-	-	-	-	-	1	4	19	-	65 and over
Непознато	-	-	-	-	-	-	-	-	-	-	-	-	-	Unknown

T-22: Разведени бракови според возраста на сопругата и траењето на бракот
T-22: Divorces by age of wife and duration of marriage

Возраст на сопругата	Вкупно Total	Години на траење на бракот										25+ и непознато 25+ and unknown	Age of wife
		Duration of marriage (years)											
		под 1 година under 1 year	1	2	3	4	5-9	10-14	15-19	20-24			
Вкупно	1 994	86	200	141	140	85	443	295	220	159	225	Total	
Под 20 години	21	7	13	-	1	-	-	-	-	-	-	Under 20	
20-24	211	26	63	46	42	19	15	-	-	-	-	20-24	
25-29	318	20	43	31	34	27	146	17	-	-	-	25-29	
30-34	387	11	41	28	30	12	144	101	20	-	-	30-34	
35-39	361	7	14	13	20	18	75	93	106	15	-	35-39	
40-44	297	6	13	9	8	6	32	49	74	79	21	40-44	
45-49	196	3	6	11	3	2	16	15	17	49	74	45-49	
50-54	98	2	2	1	1	1	6	8	2	10	65	50-54	
55-59	52	1	2	1	1	-	7	6	1	4	29	55-59	
60-64	29	2	1	1	-	-	1	4	-	2	18	60-64	
65 и повеќе години	24	1	2	-	-	-	1	2	-	-	18	65 and over	
Непознато	-	-	-	-	-	-	-	-	-	-	-	Unknown	

T-23: Разведени бракови според

T-23: Divorces by occupation

Занимање на невестата	Занимање на Occupation of						
	Вкупно Total	активни лица active persons	член. на закон. и извршни тела, држ. функц., раков. држав. службен., дипл. и директори Legistators, senior officials and managers	стручњаџи и научници Profes- sionals	техничари и сродни работници Technicians and associate profes- sionals	службеници Clerks	работници во услужни дејности и работници во продавници и на пазарни продажби Service workers and shop and market sales workers
Вкупно	1 994	1 921	11	138	200	185	75
Активни лица	1 790	1 755	9	136	186	173	68
Чл. на зак. и извршни тела, држав. функц., раков. државни службеници, дипломати и директори	3	3	2	-	1	-	-
Стручњаџи и научници	205	199	2	93	35	40	9
Техничари и сродни работници	125	121	2	14	64	10	5
Службеници	211	205	1	11	39	96	13
Работници во услужни дејности и работници во продавници и на пазарни продажби	115	110	1	6	24	14	25
Стручни земјоделски и рибарски работници	15	15	-	-	-	-	-
Занимања за неиндустриски начин на работа во производство	31	30	-	2	6	1	2
Ракувачи и составувачи на машини и постројки	55	54	-	-	3	2	5
Елементарни занимања	326	316	1	7	9	5	8
Воени занимања	1	1	-	-	-	-	-
Непознато занимање	703	701	-	3	5	5	1
Лица со лични примања	37	17	-	1	2	2	-
Издружувани лица	167	149	2	1	12	10	7

**занимањето на сопружниците
of wife and husband**

сопругот husband								Occupation of wife
стручни земјоделски и рибарски работници Skilled agricultural and fishery workers	занимања за неиндустриски начин на работа во производство Craft and related trades works	ракувачи и составувачи на машини и постројки Plant and machine operators and assemblers	елементарни занимања Elementary occupations	воени занимања Armed forces	непознато занимање Unknown occupation	лица со лични примања persons receiving personal income	издржувани лица supported persons	
35	134	30	400	6	707	68	5	Total
27	89	28	335	6	698	30	5	Active persons
-	-	-	-	-	-	-	-	- Legislators, senior officials and managers
-	5	-	10	1	4	5	1	Professionals
1	11	1	12	1	-	4	-	Technicians and associate professionals
-	23	4	12	1	5	4	2	Clerks
2	13	3	15	2	5	5	-	Service workers and shop and market sales workers
13	1	-	1	-	-	-	-	Skilled agricultural and fishery workers
-	13	1	5	-	-	-	1	Craft and related trades workers
7	9	14	12	-	2	1	-	Plant and machine operators and assemblers
4	11	4	255	-	12	9	1	Elementary occupations
-	-	-	-	1	-	-	-	Armed forces
-	3	1	13	-	670	2	-	Unknown occupation
-	2	1	8	-	1	20	-	Persons receiving personal income
8	43	1	57	-	8	18	-	Supported persons

T-24: Разведени бракови според возраста на сопругот и траењето на бракот

T-24: Divorces by age of husband and duration of marriage

Возраст на сопругот	Вкупно Total	Години на траење на бракот Duration of marriage (years)										Age of husband
		под 1 година under 1 year	1	2	3	4	5-9	10-14	15-19	20-24	25+ и непознато 25+ and unknown	
Вкупно	1 994	86	200	141	140	85	443	295	220	159	225	Total
Под 20 години	2	2	-	-	-	-	-	-	-	-	-	Under 20
20-24	84	19	31	17	10	4	3	-	-	-	-	20-24
25-29	286	26	62	46	49	27	76	-	-	-	-	25-29
30-34	356	15	45	29	40	20	153	53	1	-	-	30-34
35-39	339	5	31	21	22	14	103	88	54	1	-	35-39
40-44	318	5	11	15	7	14	59	80	89	38	-	40-44
45-49	263	4	4	4	6	4	25	43	56	70	47	45-49
50-54	167	2	7	4	1	2	13	14	11	36	77	50-54
55-59	85	1	3	2	1	-	4	12	7	9	46	55-59
60-64	48	3	2	2	2	-	2	3	-	4	30	60-64
65 и повеќе години	26	1	-	1	1	-	4	1	2	1	15	65 and over
Непознато	20	3	4	-	1	-	1	1	-	-	10	Unknown

T-25: Разведени бракови според припадноста кон етничка заедница на сопругниците

T-25: Divorces by ethnic affiliation of wife and husband

Припадност кон етничка заедница на сопругата	Вкупно Total	Припадност кон етничка заедница на сопругот Ethnic affiliation of husband									Ethnic affiliation of wife
		македонска Macedonian	албанска Albanian	турска Turkish	ромска Roma	влашка Vlach	српска Serbian	бошњачка Bosnian	останати Others	непознато Unknown	
Вкупно	1 994	1 161	489	43	200	4	16	26	54	1	Total
Македонска	1 132	1 090	3	6	4	2	14	-	13	-	Macedonian
Албанска	455	16	433	3	-	-	-	1	2	-	Albanian
Турска	39	2	3	30	1	-	1	-	2	-	Turkish
Ромска	195	2	-	-	189	-	-	-	4	-	Roma
Влашка	1	-	-	-	-	1	-	-	-	-	Vlach
Српска	33	23	1	-	3	1	1	2	2	-	Serbian
Бошњачка	23	1	1	-	-	-	-	21	-	-	Bosnian
Останати	113	27	46	4	3	-	-	2	31	-	Other
Непознато	3	-	2	-	-	-	-	-	-	1	Unknown

T-26: Разведени бракови според школската подготовка на сопругниците

T-26: Divorces by educational attainment of wife and husband

Школска подготовка на сопругата	Вкупно Total	Школска подготовка на сопругот Educational attainment of husband							непознато Unknown	Educational attainment of wife
		без школска подготовка и со 1-4 одд. Without education and with 1-4 grade	5-7 одд. основно училиште 5-7 grade of primary school	основно училиште Primary education	средно училиште Upper secondary education	виша школа Higher vocational education	факултет, висока школа Faculty, higher school			
Вкупно	1 994	37	18	334	816	15	181	593	Total	
Без школска подготовка и со 1-4 одд.	67	30	6	26	4	-	-	1	Without education and with 1-4 grade	
5-7 одд. основно училиште	10	-	6	4	-	-	-	-	5-7 grade of primary school	
Основно училиште	311	3	4	216	80	-	4	4	Primary education	
Средно училиште	731	3	1	79	596	7	44	1	Upper secondary education	
Виша школа	25	-	1	1	16	2	5	-	Higher vocational education	
Факултет, висока школа	253	-	-	5	114	6	127	1	Faculty, higher school	
Непознато	597	1	-	3	6	-	1	586	Unknown	

ПРЕГЛЕД ПО ОПШТИНИ
REVIEW BY MUNICIPALITIES

T-27: Живородени деца според полот, брачноста и местото на раѓање

T-27: Live births by sex, legitimacy and place of birth

	Вкупно Total	Пол Sex		Брачност Legitimacy		Место на раѓање Place of birth			
		машки male	женски female	во брак legiti- mate	вон брак illegiti- mate	здравствена установа medical facility	друго место elsewhere		
							со стручна помош attended by skilled health personnel	без стручна помош not attended by skilled health personnel	
Република Македонија	21 754	11 160	10 594	19 220	2 534	21 747	1	6	Republic of Macedonia
Скопје	6 463	3 319	3 144	5 680	783	6 463	-	-	Skopje
Аеродром	765	389	376	725	40	765	-	-	Aerodrom
Бутел	470	223	247	428	42	470	-	-	Butel
Гази Баба	759	404	355	667	92	759	-	-	Gazi Baba
Ѓорче Петров	431	220	211	391	40	431	-	-	Gjorche Petrov
Карпош	574	292	282	535	39	574	-	-	Karposh
Кисела Вода	623	310	313	592	31	623	-	-	Kisela Voda
Сарај	629	326	303	545	84	629	-	-	Saraj
Центар	760	398	362	691	69	760	-	-	Centar
Чаир	1 025	539	486	887	138	1 025	-	-	Chair
Шуто Оризари	427	218	209	219	208	427	-	-	Shuto Orizari
Арачиново	225	98	127	195	30	225	-	-	Arachinovo
Берово	97	50	47	89	8	97	-	-	Berovo
Битола	844	420	424	767	77	844	-	-	Bitola
Богданци	76	31	45	73	3	76	-	-	Bogdantsi
Боговиње	288	146	142	266	22	288	-	-	Bogovinje
Босилово	106	56	50	92	14	106	-	-	Bosilovo
Брвеница	163	92	71	130	33	163	-	-	Brvenitsa
Валандово	110	61	49	102	8	110	-	-	Valandovo
Василево	143	75	68	128	15	143	-	-	Vasilevo
Вевчани	22	7	15	22	-	22	-	-	Vevchani
Велес	560	268	292	508	52	560	-	-	Veles
Виница	152	84	68	134	18	152	-	-	Vinitsa
Врапчиште	217	111	106	202	15	217	-	-	Vrapchishte
Гевгелија	234	115	119	224	10	234	-	-	Gevgelija
Гостивар	699	361	338	634	65	699	-	-	Gostivar
Градско	36	19	17	33	3	34	-	2	Gradsko
Дебар	222	113	109	212	10	221	1	-	Debar
Дебарца	32	16	16	30	2	32	-	-	Debartsa
Делчево	117	59	58	109	8	117	-	-	Delchevo
Демир Капија	39	19	20	37	2	39	-	-	Demir Kapija
Демир Хисар	54	30	24	52	2	54	-	-	Demir Hisar
Дојран	24	14	10	24	-	24	-	-	Dojran
Долнени	190	96	94	168	22	190	-	-	Dolneni
Желино	316	157	159	218	98	316	-	-	Zhelino
Зелениково	75	37	38	68	7	75	-	-	Zelenikovo
Зрновци	13	8	5	12	1	13	-	-	Zrnovtsi
Илинден	160	84	76	157	3	160	-	-	Ilinden
Јегуновце	94	46	48	76	18	94	-	-	Jegunovtse
Кавадарци	411	207	204	386	25	411	-	-	Kavadartsi

T-27: Живородени деца според полот, брачноста и местото на раѓање

T-27: Live births by sex, legitimacy and place of birth

	Вкупно Total	Пол Sex		Брачност Legitimacy		Место на раѓање Place of birth			
		машки male	женски female	во брак legiti- mate	вон брак illegiti- mate	здравствена установа medical facility	друго место elsewhere		
							со стручна помош attended by skilled health personnel	без стручна помош not attended by skilled health personnel	
Карбинци	69	34	35	64	5	69	-	-	Karbintsi
Кичево	427	218	209	371	56	427	-	-	Kichevo
Конче	25	13	12	25	-	25	-	-	Konche
Кочани	302	144	158	251	51	302	-	-	Kochani
Кратово	52	32	20	46	6	52	-	-	Kratovo
Крива Паланка	141	71	70	131	10	141	-	-	Kriva Palanka
Кривогаштани	47	27	20	45	2	47	-	-	Krivogashyani
Крушево	88	46	42	79	9	88	-	-	Krushevo
Куманово	1 204	580	624	1 026	178	1 204	-	-	Kumanovo
Липково	363	200	163	274	89	363	-	-	Lipkovo
Лозово	29	13	16	29	-	29	-	-	Lozovo
Маврово и Ростуша	56	27	29	52	4	55	-	1	Mavrovo and Rostusha
Македонска Каменица	47	23	24	44	3	47	-	-	Makedonska Kamenitsa
Македонски Брод	63	31	32	58	5	63	-	-	Makedonski Brod
Могила	57	30	27	55	2	57	-	-	Mogila
Неготино	181	82	99	169	12	181	-	-	Negotino
Новаци	25	11	14	24	1	25	-	-	Novatsi
Ново Село	50	24	26	48	2	50	-	-	Novo Selo
Охрид	478	243	235	459	19	478	-	-	Ohrid
Петровец	106	53	53	96	10	106	-	-	Petrovets
Пехчево	31	17	14	25	6	31	-	-	Pehchevo
Пласница	40	19	21	34	6	40	-	-	Plasnitsa
Прилеп	697	378	319	600	97	696	-	1	Prilep
Пробиштип	107	53	54	102	5	107	-	-	Probishtip
Радовиш	302	173	129	275	27	302	-	-	Radovish
Ранковце	43	24	19	39	4	43	-	-	Rankovtse
Ресен	140	79	61	132	8	140	-	-	Resen
Росоман	42	25	17	41	1	42	-	-	Rosoman
Свети Николе	148	79	69	138	10	148	-	-	Sveti Nikole
Сопиште	99	53	46	96	3	99	-	-	Sopishte
Старо Нагоричане	41	20	21	36	5	41	-	-	Staro Nagorichane
Струга	635	332	303	579	56	635	-	-	Struga
Струмица	636	334	302	552	84	636	-	-	Strumitsa
Студеничани	478	241	237	440	38	476	-	2	Studenichani
Теарце	229	118	111	159	70	229	-	-	Teartse
Тетово	1 233	642	591	1 034	199	1 233	-	-	Tetovo
Центар Жупа	52	33	19	46	6	52	-	-	Centar Zhupa
Чашка	143	80	63	131	12	143	-	-	Chashka
Чешиново-Облешево	52	30	22	50	2	52	-	-	Cheshinovo-Obleshevo
Чучер - Сандево	147	84	63	130	17	147	-	-	Chucher - Sandevo
Штип	467	245	222	407	60	467	-	-	Shtip

T-28: Живородени деца според припадноста кон етничка заедница на мајката, местото на раѓање и укажаната стручна помош
T-28: Live births by ethnic affiliation of mother, place of birth and skilled attendance at birth

	Вкупно Total	Вкупно Total			Македонска Macedonian			
		во здравствена установа in medical facility	друго место elsewhere		во здравствена установа in medical facility	друго место elsewhere		
			со стручна помош attended by skilled health personnel	без стручна помош not attended by skilled health personnel		со стручна помош attended by skilled health personnel	без стручна помош not attended by skilled health personnel	
Република Македонија	21 754	21 747	1	6	11 258	-	2	Republic of Macedonia
Скопје	6 463	6 463	-	-	3 327	-	-	Skopje
Аеродром	765	765	-	-	722	-	-	Aerodrom
Бутел	470	470	-	-	214	-	-	Butel
Гази Баба	759	759	-	-	428	-	-	Gazi Baba
Ѓорче Петров	431	431	-	-	342	-	-	Gjorche Petrov
Карпош	574	574	-	-	506	-	-	Karposh
Кисела Вода	623	623	-	-	568	-	-	Kisela Voda
Сарај	629	629	-	-	10	-	-	Saraj
Центар	760	760	-	-	455	-	-	Centar
Чаир	1 025	1 025	-	-	65	-	-	Chair
Шуто Оризари	427	427	-	-	17	-	-	Shuto Orizari
Арачиново	225	225	-	-	-	-	-	Arachinovo
Берово	97	97	-	-	83	-	-	Berovo
Битола	844	844	-	-	704	-	-	Bitola
Богданци	76	76	-	-	73	-	-	Bogdantsi
Боговиње	288	288	-	-	2	-	-	Bogovinje
Босилово	106	106	-	-	78	-	-	Bosilovo
Брвеница	163	163	-	-	58	-	-	Brvenitsa
Валандово	110	110	-	-	80	-	-	Valandovo
Василево	143	143	-	-	86	-	-	Vasilevo
Вевчани	22	22	-	-	22	-	-	Vevchani
Велес	560	560	-	-	416	-	-	Veles
Виница	152	152	-	-	120	-	-	Vinitsa
Врапчиште	217	217	-	-	6	-	-	Vrapchishte
Гевгелија	234	234	-	-	226	-	-	Gevgelija
Гостивар	699	699	-	-	144	-	-	Gostivar
Градско	36	34	-	2	22	-	2	Gradsko
Дебар	222	221	1	-	25	-	-	Debar
Дебарца	32	32	-	-	31	-	-	Debartsa
Делчево	117	117	-	-	111	-	-	Delchevo
Демир Капија	39	39	-	-	34	-	-	Demir Kapija
Демир Хисар	54	54	-	-	51	-	-	Demir Hisar
Дојран	24	24	-	-	19	-	-	Dojran
Долнени	190	190	-	-	37	-	-	Dolneni
Желино	316	316	-	-	1	-	-	Zhelino
Зелениково	75	75	-	-	26	-	-	Zelenikovo
Зрновци	13	13	-	-	11	-	-	Zrnovtsi
Илинден	160	160	-	-	144	-	-	Ilinden
Јегуновце	94	94	-	-	42	-	-	Jegunovtse
Кавадарци	411	411	-	-	371	-	-	Kavadartsi

T-28: Живородени деца според припадноста кон етничка заедница на мајката, местото на раѓање и укажаната стручна помош

T-28: Live births by ethnic affiliation of mother, place of birth and skilled attendance at birth

	Вкупно Total	Вкупно Total			Македонска Macedonian			
		во здравствена установа in medical facility	друго место elsewhere		во здравствена установа in medical facility	друго место elsewhere		
			со стручна помош attended by skilled health personnel	без стручна помош not attended by skilled health personnel		со стручна помош attended by skilled health personnel	без стручна помош not attended by skilled health personnel	
Карбинци	69	69	-	-	45	-	-	Karbintsi
Кичево	427	427	-	-	168	-	-	Kichevo
Конче	25	25	-	-	17	-	-	Konche
Кочани	302	302	-	-	244	-	-	Kochani
Кратово	52	52	-	-	49	-	-	Kratovo
Крива Паланка	141	141	-	-	124	-	-	Kriva Palanka
Кривогаштани	47	47	-	-	44	-	-	Krivogashvani
Крушево	88	88	-	-	34	-	-	Krushevo
Куманово	1 204	1 204	-	-	666	-	-	Kumanovo
Липково	363	363	-	-	5	-	-	Lipkovo
Лозово	29	29	-	-	22	-	-	Lozovo
Маврово и Ростуша	56	55	-	1	28	-	-	Mavrovo and Rostusha
Македонска Каменица	47	47	-	-	47	-	-	Makedonska Kamenitsa
Македонски Брод	63	63	-	-	56	-	-	Makedonski Brod
Могила	57	57	-	-	56	-	-	Mogila
Неготино	181	181	-	-	158	-	-	Negotino
Новаци	25	25	-	-	24	-	-	Novatsi
Ново Село	50	50	-	-	50	-	-	Novo Selo
Охрид	478	478	-	-	391	-	-	Ohrid
Петровец	106	106	-	-	40	-	-	Petrovets
Пехчево	31	31	-	-	21	-	-	Pehchevo
Пласница	40	40	-	-	-	-	-	Plasnitsa
Прилеп	697	696	-	1	547	-	-	Prilep
Пробиштип	107	107	-	-	104	-	-	Probishtip
Радовиш	302	302	-	-	177	-	-	Radovish
Ранковце	43	43	-	-	41	-	-	Rankovtse
Ресен	140	140	-	-	93	-	-	Resen
Росоман	42	42	-	-	39	-	-	Rosoman
Свети Николе	148	148	-	-	141	-	-	Sveti Nikole
Сопиште	99	99	-	-	47	-	-	Sopishte
Старо Нагоричане	41	41	-	-	32	-	-	Staro Nagorichane
Струга	635	635	-	-	207	-	-	Struga
Струмица	636	636	-	-	482	-	-	Strumitsa
Студеничани	478	476	-	2	12	-	-	Studenichani
Теарце	229	229	-	-	19	-	-	Teartse
Тетово	1 233	1 233	-	-	180	-	-	Tetovo
Центар Жупа	52	52	-	-	7	-	-	Centar Zhupa
Чашка	143	143	-	-	21	-	-	Chashka
Чешиново-Облешево	52	52	-	-	48	-	-	Cheshinovo-Obleshevo
Чучер - Сандево	147	147	-	-	50	-	-	Chucher - Sandevo
Штип	467	467	-	-	372	-	-	Shtip

T-28: Живородени деца според припадноста кон етничка заедница на мајката, местото на раѓање и укажаната стручна помош

T-28: Live births by ethnic affiliation of mother, place of birth and skilled attendance at birth

	Албанска Albanian			Турска Turkish			
	во здравствена установа in medical facility	друго место elsewhere		во здравствена установа in medical facility	друго место elsewhere		
		со стручна помош attended by skilled health personnel	без стручна помош not attended by skilled health personnel		со стручна помош attended by skilled health personnel	без стручна помош not attended by skilled health personnel	
Република Македонија	7 403	-	1	939	1	-	Republic of Macedonia
Скопје	2 232	-	-	90	-	-	Skopje
Аеродром	14	-	-	3	-	-	Aerodrom
Бутел	202	-	-	11	-	-	Butel
Гази Баба	252	-	-	4	-	-	Gazi Baba
Ѓорче Петров	43	-	-	4	-	-	Gjorche Petrov
Карпош	34	-	-	4	-	-	Karposh
Кисела Вода	6	-	-	1	-	-	Kisela Voda
Сарај	580	-	-	3	-	-	Saraj
Центар	228	-	-	8	-	-	Centar
Чаир	763	-	-	50	-	-	Chair
Шуто Оризари	110	-	-	2	-	-	Shuto Orizari
Арачиново	206	-	-	-	-	-	Arachinovo
Берово	3	-	-	3	-	-	Berovo
Битола	56	-	-	11	-	-	Bitola
Богданци	-	-	-	1	-	-	Bogdantsi
Боговиње	276	-	-	6	-	-	Bogovinje
Босилово	8	-	-	18	-	-	Bosilovo
Брвеница	105	-	-	-	-	-	Brvenitsa
Валандово	2	-	-	22	-	-	Valandovo
Василево	6	-	-	49	-	-	Vasilevo
Вевчани	-	-	-	-	-	-	Vevchani
Велес	58	-	-	18	-	-	Veles
Виница	4	-	-	4	-	-	Vinitsa
Врапчиште	190	-	-	19	-	-	Vrapchishte
Гевгелија	2	-	-	1	-	-	Gevgelija
Гостивар	434	-	-	74	-	-	Gostivar
Градско	1	-	-	2	-	-	Gradsko
Дебар	123	-	-	14	1	-	Debar
Дебарца	1	-	-	-	-	-	Debartsa
Делчево	1	-	-	-	-	-	Delchevo
Демир Капија	1	-	-	3	-	-	Demir Kapija
Демир Хисар	3	-	-	-	-	-	Demir Hisar
Дојран	3	-	-	2	-	-	Dojran
Долнени	88	-	-	30	-	-	Dolneni
Желино	315	-	-	-	-	-	Zhelino
Зелениково	37	-	-	-	-	-	Zelenikovo
Зрновци	2	-	-	-	-	-	Zrnovtsi
Илинден	4	-	-	-	-	-	Ilinden
Јегуновце	49	-	-	-	-	-	Jegunovtse
Кавадарци	8	-	-	1	-	-	Kavadartsi

T-28: Живородени деца според припадноста кон етничка заедница на мајката, местото на раѓање и укажаната стручна помош

T-28: Live births by ethnic affiliation of mother, place of birth and skilled attendance at birth

	Албанска Albanian			Турска Turkish			
	во здравствена установа in medical facility	друго место elsewhere		во здравствена установа in medical facility	друго место elsewhere		
		со стручна помош attended by skilled health personnel	без стручна помош not attended by skilled health personnel		со стручна помош attended by skilled health personnel	без стручна помош not attended by skilled health personnel	
Карбинци	-	-	-	24	-	-	Karbintsi
Кичево	179	-	-	27	-	-	Kichevo
Конче	1	-	-	6	-	-	Konche
Кочани	2	-	-	8	-	-	Kochani
Кратово	1	-	-	-	-	-	Kratovo
Крива Паланка	2	-	-	-	-	-	Kriva Palanka
Кривогаштани	3	-	-	-	-	-	Krivogashtani
Крушево	36	-	-	11	-	-	Krushevo
Куманово	389	-	-	3	-	-	Kumanovo
Липково	354	-	-	-	-	-	Lipkovo
Лозово	1	-	-	6	-	-	Lozovo
Маврово и Ростуша	18	-	1	2	-	-	Mavrovo and Rostusha
Македонска Каменица	-	-	-	-	-	-	Makedonska Kamenitsa
Македонски Брод	2	-	-	2	-	-	Makedonski Brod
Могила	-	-	-	1	-	-	Mogila
Неготино	1	-	-	4	-	-	Negotino
Новаци	1	-	-	-	-	-	Novatsi
Ново Село	-	-	-	-	-	-	Novo Selo
Охрид	30	-	-	21	-	-	Ohrid
Петровец	35	-	-	2	-	-	Petrovets
Пехчево	-	-	-	1	-	-	Pehchevo
Пласница	3	-	-	31	-	-	Plasnitsa
Прилеп	16	-	-	18	-	-	Prilep
Пробиштип	2	-	-	-	-	-	Probishtip
Радовиш	8	-	-	87	-	-	Radovish
Ранковце	1	-	-	-	-	-	Rankovtse
Ресен	25	-	-	13	-	-	Resen
Росоман	1	-	-	-	-	-	Rosoman
Свети Николе	2	-	-	-	-	-	Sveti Nikole
Сопиште	46	-	-	5	-	-	Sopishte
Старо Нагоричане	6	-	-	-	-	-	Staro Nagorichane
Струга	298	-	-	15	-	-	Struga
Струмица	8	-	-	124	-	-	Strumitsa
Студеничани	344	-	-	70	-	-	Studenichani
Теарце	207	-	-	2	-	-	Teartse
Тетово	957	-	-	26	-	-	Tetovo
Центар Жупа	9	-	-	27	-	-	Centar Zhupa
Чашка	103	-	-	12	-	-	Chashka
Чешиново-Облешево	4	-	-	-	-	-	Cheshinovo-Obleshevo
Чучер - Сандево	88	-	-	-	-	-	Chucher - Sandevo
Штип	2	-	-	23	-	-	Shtip

T-28: Живородени деца според припаднoста кон етничка заедница на мајката, местото на раѓање и укажаната стручна помош

T-28: Live births by ethnic affiliation of mother, place of birth and skilled attendance at birth

	Ромска Roma			Влашка Vlach			
	во здравствена установа in medical facility	друго место elsewhere		во здравствена установа in medical facility	друго место elsewhere		
		со стручна помош attended by skilled health personnel	без стручна помош not attended by skilled health personnel		со стручна помош attended by skilled health personnel	без стручна помош not attended by skilled health personnel	
Република Македонија	1 274	-	2	40	-	-	Republic of Macedonia
Скопје	508	-	-	20	-	-	Skopje
Аеродром	6	-	-	3	-	-	Aerodrom
Бутел	10	-	-	1	-	-	Butel
Гази Баба	42	-	-	-	-	-	Gazi Baba
Ѓорче Петров	26	-	-	2	-	-	Gjorche Petrov
Карпош	16	-	-	2	-	-	Karposh
Кисела Вода	28	-	-	4	-	-	Kisela Voda
Сарај	8	-	-	-	-	-	Saraj
Центар	38	-	-	2	-	-	Centar
Чаир	51	-	-	1	-	-	Chair
Шуто Оризари	283	-	-	5	-	-	Shuto Orizari
Арачиново	1	-	-	-	-	-	Arachinovo
Берово	5	-	-	-	-	-	Berovo
Битола	63	-	-	3	-	-	Bitola
Богданци	-	-	-	-	-	-	Bogdantsi
Боговиње	1	-	-	-	-	-	Bogovinje
Босилово	2	-	-	-	-	-	Bosilovo
Брвеница	-	-	-	-	-	-	Brvenitsa
Валандово	2	-	-	-	-	-	Valandovo
Василево	1	-	-	-	-	-	Vasilevo
Вевчани	-	-	-	-	-	-	Vevchani
Велес	28	-	-	-	-	-	Veles
Виница	24	-	-	-	-	-	Vinitsa
Врапчиште	1	-	-	-	-	-	Vrapchishte
Гевгелија	-	-	-	-	-	-	Gevgelija
Гостивар	40	-	-	-	-	-	Gostivar
Градско	4	-	-	-	-	-	Gradsko
Дебар	20	-	-	-	-	-	Debar
Дебарца	-	-	-	-	-	-	Debartsa
Делчево	4	-	-	-	-	-	Delchevo
Демир Капија	1	-	-	-	-	-	Demir Kapija
Демир Хисар	-	-	-	-	-	-	Demir Hisar
Дојран	-	-	-	-	-	-	Dojran
Долнени	-	-	-	-	-	-	Dolneni
Желино	-	-	-	-	-	-	Zhelino
Зелениково	3	-	-	-	-	-	Zelenikovo
Зрновци	-	-	-	-	-	-	Zrnovtsi
Илинден	8	-	-	-	-	-	Ilinden
Јегуновце	-	-	-	-	-	-	Jegunovtse
Кавадарци	24	-	-	1	-	-	Kavadartsi

T-28: Живородени деца според припадноста кон етничка заедница на мајката, местото на раѓање и укажаната стручна помош

T-28: Live births by ethnic affiliation of mother, place of birth and skilled attendance at birth

	Ромска Roma			Влашка Vlach			
	во здравствена установа in medical facility	друго место elsewhere		во здравствена установа in medical facility	друго место elsewhere		
		со стручна помош attended by skilled health personnel	без стручна помош not attended by skilled health personnel		со стручна помош attended by skilled health personnel	без стручна помош not attended by skilled health personnel	
Карбинци	-	-	-	-	-	-	Karbintsi
Кичево	42	-	-	-	-	-	Kichevo
Конче	-	-	-	-	-	-	Konche
Кочани	43	-	-	2	-	-	Kochani
Кратово	1	-	-	-	-	-	Kratovo
Крива Паланка	9	-	-	1	-	-	Kriva Palanka
Кривогаштани	-	-	-	-	-	-	Krivogashtani
Крушево	3	-	-	2	-	-	Krushevo
Куманово	104	-	-	3	-	-	Kumanovo
Липково	-	-	-	-	-	-	Lipkovo
Лозово	-	-	-	-	-	-	Lozovo
Маврово и Ростуша	1	-	-	-	-	-	Mavrovo and Rostusha
Македонска Каменица	-	-	-	-	-	-	Makedonska Kamenitsa
Македонски Брод	-	-	-	1	-	-	Makedonski Brod
Могила	-	-	-	-	-	-	Mogila
Неготино	16	-	-	-	-	-	Negotino
Новаци	-	-	-	-	-	-	Novatsi
Ново Село	-	-	-	-	-	-	Novo Selo
Охрид	8	-	-	-	-	-	Ohrid
Петровец	4	-	-	-	-	-	Petrovets
Пехчево	9	-	-	-	-	-	Pehchevo
Пласница	-	-	-	-	-	-	Plasnitsa
Прилеп	105	-	1	1	-	-	Prilep
Пробиштип	-	-	-	-	-	-	Probishtip
Радовиш	28	-	-	1	-	-	Radovish
Ранковце	-	-	-	-	-	-	Rankovtse
Ресен	8	-	-	-	-	-	Resen
Росоман	1	-	-	-	-	-	Rosoman
Свети Николе	2	-	-	-	-	-	Sveti Nikole
Сопиште	-	-	-	-	-	-	Sopishte
Старо Нагоричане	-	-	-	-	-	-	Staro Nagorichane
Струга	8	-	-	-	-	-	Struga
Струмица	14	-	-	-	-	-	Strumitsa
Студеничани	9	-	1	-	-	-	Studenichani
Теарце	1	-	-	-	-	-	Teartse
Тетово	55	-	-	2	-	-	Tetovo
Центар Жупа	-	-	-	-	-	-	Centar Zhupa
Чашка	3	-	-	-	-	-	Chashka
Чешиново-Облешево	-	-	-	-	-	-	Cheshinovo-Obleshevo
Чучер - Сандево	-	-	-	-	-	-	Chucher - Sandevo
Штип	60	-	-	3	-	-	Shtip

T-28: Живородени деца според припадноста кон етничка заедница на мајката, местото на раѓање и укажаната стручна помош

T-28: Live births by ethnic affiliation of mother, place of birth and skilled attendance at birth

	Српска Serbian			Бошњачка Bosnian			
	во здравствена установа in medical facility	друго место elsewhere		во здравствена установа in medical facility	друго место elsewhere		
		со стручна помош attended by skilled health personnel	без стручна помош not attended by skilled health personnel		со стручна помош attended by skilled health personnel	без стручна помош not attended by skilled health personnel	
Република Македонија	129	-	-	212	-	-	1 Republic of Macedonia
Скопје	43	-	-	81	-	-	Skopje
Аеродром	4	-	-	7	-	-	Aerodrom
Бутел	1	-	-	14	-	-	Butel
Гази Баба	5	-	-	6	-	-	Gazi Baba
Ѓорче Петров	5	-	-	3	-	-	Gjorche Petrov
Карпош	5	-	-	1	-	-	Karposh
Кисела Вода	7	-	-	4	-	-	Kisela Voda
Сарај	-	-	-	12	-	-	Saraj
Центар	13	-	-	4	-	-	Centar
Чаир	2	-	-	30	-	-	Chair
Шуто Оризари	1	-	-	-	-	-	Shuto Orizari
Арачиново	-	-	-	3	-	-	Arachinovo
Берово	2	-	-	-	-	-	Berovo
Битола	-	-	-	-	-	-	Bitola
Богданци	1	-	-	-	-	-	Bogdantsi
Боговиње	-	-	-	1	-	-	Bogovinje
Босилово	-	-	-	-	-	-	Bosilovo
Брвеница	-	-	-	-	-	-	Brvenitsa
Валандово	3	-	-	-	-	-	Valandovo
Василево	1	-	-	-	-	-	Vasilevo
Вевчани	-	-	-	-	-	-	Vevchani
Велес	1	-	-	28	-	-	Veles
Виница	-	-	-	-	-	-	Vinitsa
Врапчиште	-	-	-	-	-	-	Vrapchishte
Гевгелија	-	-	-	2	-	-	Gevgelija
Гостивар	2	-	-	-	-	-	Gostivar
Градско	1	-	-	3	-	-	Gradsko
Дебар	-	-	-	-	-	-	Debar
Дебарца	-	-	-	-	-	-	Debartsa
Делчево	1	-	-	-	-	-	Delchevo
Демир Капија	-	-	-	-	-	-	Demir Kapija
Демир Хисар	-	-	-	-	-	-	Demir Hisar
Дојран	-	-	-	-	-	-	Dojran
Долнени	1	-	-	27	-	-	Dolneni
Желино	-	-	-	-	-	-	Zhelino
Зелениково	-	-	-	5	-	-	Zelenikovo
Зрновци	-	-	-	-	-	-	Zrnovtsi
Илинден	3	-	-	-	-	-	Ilinden
Јегуновце	2	-	-	-	-	-	Jegunovtse
Кавадарци	2	-	-	-	-	-	Kavadartsi

T-28: Живородени деца според припадноста кон етничка заедница на мајката, местото на раѓање и укажаната стручна помош

T-28: Live births by ethnic affiliation of mother, place of birth and skilled attendance at birth

	Српска Serbian			Бошњачка Bosnian			
	во здравствена установа in medical facility	друго место elsewhere		во здравствена установа in medical facility	друго место elsewhere		
		со стручна помош attended by skilled health personnel	без стручна помош not attended by skilled health personnel		со стручна помош attended by skilled health personnel	без стручна помош not attended by skilled health personnel	
Карбинци	-	-	-	-	-	-	Karbintsi
Кичево	2	-	-	2	-	-	Kichevo
Конче	1	-	-	-	-	-	Konche
Кочани	1	-	-	-	-	-	Kochani
Кратово	-	-	-	-	-	-	Kratovo
Крива Паланка	5	-	-	-	-	-	Kriva Palanka
Кривогаштани	-	-	-	-	-	-	Krivogashtani
Крушево	-	-	-	1	-	-	Krushevo
Куманово	33	-	-	-	-	-	Kumanovo
Липково	-	-	-	-	-	-	Lipkovo
Лозово	-	-	-	-	-	-	Lozovo
Маврово и Ростуша	-	-	-	1	-	-	Mavrovo and Rostusha
Македонска Каменица	-	-	-	-	-	-	Makedonska Kamenitsa
Македонски Брод	1	-	-	-	-	-	Makedonski Brod
Могила	-	-	-	-	-	-	Mogila
Неготино	-	-	-	-	-	-	Negotino
Новаци	-	-	-	-	-	-	Novatsi
Ново Село	-	-	-	-	-	-	Novo Selo
Охрид	5	-	-	-	-	-	Ohrid
Петровец	-	-	-	22	-	-	Petrovets
Пехчево	-	-	-	-	-	-	Pehchevo
Пласница	-	-	-	-	-	-	Plasnitsa
Прилеп	1	-	-	2	-	-	Prilep
Пробиштип	-	-	-	-	-	-	Probishtip
Радовиш	1	-	-	-	-	-	Radovish
Ранковце	-	-	-	-	-	-	Rankovtse
Ресен	1	-	-	-	-	-	Resen
Росоман	1	-	-	-	-	-	Rosoman
Свети Николе	1	-	-	-	-	-	Sveti Nikole
Сопиште	-	-	-	-	-	-	Sopishte
Старо Нагоричане	3	-	-	-	-	-	Staro Nagorichane
Струга	-	-	-	-	-	-	Struga
Струмица	2	-	-	-	-	-	Strumitsa
Студеничани	-	-	-	28	-	1	Studenichani
Теарце	-	-	-	-	-	-	Teartse
Тетово	2	-	-	4	-	-	Tetovo
Центар Жупа	-	-	-	-	-	-	Centar Zhupa
Чашка	1	-	-	1	-	-	Chashka
Чешиново-Облешево	-	-	-	-	-	-	Cheshinovo-Obleshevo
Чучер - Сандево	2	-	-	-	-	-	Chucher - Sandevo
Штип	3	-	-	1	-	-	Shtip

T-28: Живородени деца според припадноста кон етничка заедница на мајката, местото на раѓање и укажаната стручна помош

T-28: Live births by ethnic affiliation of mother, place of birth and skilled attendance at birth

	Останати Other			Непознато Unknown			
	во здравствена установа in medical facility	друго место elsewhere		во здравствена установа in medical facility	друго место elsewhere		
		со стручна помош attended by skilled health personnel	без стручна помош not attended by skilled health personnel		со стручна помош attended by skilled health personnel	без стручна помош not attended by skilled health personnel	
Република Македонија	484	-	-	8	-	-	Republic of Macedonia
Скопје	158	-	-	4	-	-	Skopje
Аеродром	6	-	-	-	-	-	Aerodrom
Бутел	17	-	-	-	-	-	Butel
Гази Баба	20	-	-	2	-	-	Gazi Baba
Ѓорче Петров	6	-	-	-	-	-	Gjorche Petrov
Карпош	6	-	-	-	-	-	Karposh
Кисела Вода	5	-	-	-	-	-	Kisela Voda
Сарај	16	-	-	-	-	-	Saraj
Центар	12	-	-	-	-	-	Centar
Чаир	62	-	-	1	-	-	Chair
Шуто Оризари	8	-	-	1	-	-	Shuto Orizari
Арачиново	15	-	-	-	-	-	Arachinovo
Берово	1	-	-	-	-	-	Berovo
Битола	7	-	-	-	-	-	Bitola
Богданци	1	-	-	-	-	-	Bogdantsi
Боговиње	2	-	-	-	-	-	Bogovinje
Босилово	-	-	-	-	-	-	Bosilovo
Брвеница	-	-	-	-	-	-	Brvenitsa
Валандово	1	-	-	-	-	-	Valandovo
Василево	-	-	-	-	-	-	Vasilevo
Вевчани	-	-	-	-	-	-	Vevchani
Велес	11	-	-	-	-	-	Veles
Виница	-	-	-	-	-	-	Vinitsa
Врапчиште	1	-	-	-	-	-	Vrapchishte
Гевгелија	2	-	-	1	-	-	Gevgelija
Гостивар	5	-	-	-	-	-	Gostivar
Градско	1	-	-	-	-	-	Gradsko
Дебар	39	-	-	-	-	-	Debar
Дебарца	-	-	-	-	-	-	Debartsa
Делчево	-	-	-	-	-	-	Delchevo
Демир Капија	-	-	-	-	-	-	Demir Kapija
Демир Хисар	-	-	-	-	-	-	Demir Hisar
Дојран	-	-	-	-	-	-	Dojran
Долнени	7	-	-	-	-	-	Dolneni
Желино	-	-	-	-	-	-	Zhelino
Зелениково	4	-	-	-	-	-	Zelenikovo
Зрновци	-	-	-	-	-	-	Zrnovtsi
Илинден	1	-	-	-	-	-	Ilinden
Јегуновце	1	-	-	-	-	-	Jegunovtse
Кавадарци	4	-	-	-	-	-	Kavadartsi

T-28: Живородени деца според припадноста кон етничка заедница на мајката, местото на раѓање и укажаната стручна помош

T-28: Live births by ethnic affiliation of mother, place of birth and skilled attendance at birth

	Останати Other			Непознато Unknown			
	во здравствена установа in medical facility	друго место elsewhere		во здравствена установа in medical facility	друго место elsewhere		
		со стручна помош attended by skilled health personnel	без стручна помош not attended by skilled health personnel		со стручна помош attended by skilled health personnel	без стручна помош not attended by skilled health personnel	
Карбинци	-	-	-	-	-	-	Karbintsi
Кичево	6	-	-	1	-	-	Kichevo
Конче	-	-	-	-	-	-	Konche
Кочани	2	-	-	-	-	-	Kochani
Кратово	1	-	-	-	-	-	Kratovo
Крива Паланка	-	-	-	-	-	-	Kriva Palanka
Кривогаштани	-	-	-	-	-	-	Krivogashtani
Крушево	1	-	-	-	-	-	Krushevo
Куманово	6	-	-	-	-	-	Kumanovo
Липково	4	-	-	-	-	-	Lipkovo
Лозово	-	-	-	-	-	-	Lozovo
Маврово и Ростуша	5	-	-	-	-	-	Mavrovo and Rostusha
Македонска Каменица	-	-	-	-	-	-	Makedonska Kamenitsa
Македонски Брод	1	-	-	-	-	-	Makedonski Brod
Могила	-	-	-	-	-	-	Mogila
Неготино	2	-	-	-	-	-	Negotino
Новаци	-	-	-	-	-	-	Novatsi
Ново Село	-	-	-	-	-	-	Novo Selo
Охрид	23	-	-	-	-	-	Ohrid
Петровец	3	-	-	-	-	-	Petrovets
Пехчево	-	-	-	-	-	-	Pehchevo
Пласница	6	-	-	-	-	-	Plasnitsa
Прилеп	5	-	-	1	-	-	Prilep
Пробиштип	1	-	-	-	-	-	Probishtip
Радовиш	-	-	-	-	-	-	Radovish
Ранковце	1	-	-	-	-	-	Rankovtse
Ресен	-	-	-	-	-	-	Resen
Росоман	-	-	-	-	-	-	Rosoman
Свети Николе	2	-	-	-	-	-	Sveti Nikole
Сопиште	1	-	-	-	-	-	Sopishte
Старо Нагоричане	-	-	-	-	-	-	Staro Nagorichane
Струга	107	-	-	-	-	-	Struga
Струмица	5	-	-	1	-	-	Strumitsa
Студеничани	13	-	-	-	-	-	Studenichani
Теарце	-	-	-	-	-	-	Teartse
Тетово	7	-	-	-	-	-	Tetovo
Центар Жупа	9	-	-	-	-	-	Centar Zhupa
Чашка	2	-	-	-	-	-	Chashka
Чешиново-Облешево	-	-	-	-	-	-	Cheshinovo-Obleshevo
Чучер - Сандево	7	-	-	-	-	-	Chucher - Sandevo
Штип	3	-	-	-	-	-	Shtip

T-29: Живородени деца во брак според возраста на мајката

T-29: Legitimate live births by age of mother

	Вкупно Total	15-19	20-24	25-29	30-34	35-39	40-44	45-49	50 и повеќе и непознато 50 and over and unknown	
Република Македонија	19 220	435	3 571	6 873	5 652	2 291	374	20	4	Republic of Macedonia
Скопје	5 680	47	775	1 812	1 972	895	171	7	1	Skopje
Аеродром	725	3	30	205	316	140	30	1	-	Aerodrom
Бутел	428	4	69	159	126	60	9	1	-	Butel
Гази Баба	667	6	109	229	210	99	14	-	-	Gazi Baba
Ѓорче Петров	391	2	34	121	159	64	11	-	-	Gjorche Petrov
Карпош	535	1	24	146	225	118	18	3	-	Karposh
Кисела Вода	592	5	65	185	224	96	16	1	-	Kisela Voda
Сарај	545	6	129	213	136	49	11	1	-	Saraj
Центар	691	5	42	151	318	146	29	-	-	Centar
Чаир	887	9	196	328	216	108	30	-	-	Chair
Шуто Оризари	219	6	77	75	42	15	3	-	1	Shuto Orizari
Арачиново	195	3	42	69	51	24	6	-	-	Arachinovo
Берово	89	2	20	34	21	10	2	-	-	Berovo
Битола	767	9	81	279	289	97	11	1	-	Bitola
Богданци	73	3	11	28	20	11	-	-	-	Bogdantsi
Боговиње	266	1	63	113	63	23	3	-	-	Bogovinje
Босилово	92	8	32	30	10	10	2	-	-	Bosilovo
Брвеница	130	3	27	58	27	13	2	-	-	Brvenitsa
Валандово	102	2	26	40	22	11	1	-	-	Valandovo
Василево	128	12	45	37	24	9	1	-	-	Vasilevo
Вевчани	22	1	1	5	8	7	-	-	-	Vevchani
Велес	508	12	100	181	150	58	7	-	-	Veles
Виница	134	3	28	50	32	18	3	-	-	Vinitza
Врапчиште	202	7	37	92	51	13	2	-	-	Vrapchishte
Гевгелија	224	5	30	88	71	26	4	-	-	Gevgelija
Гостивар	634	15	115	244	187	65	8	-	-	Gostivar
Градско	33	-	8	8	13	2	2	-	-	Gradsko
Дебар	212	9	69	74	39	18	3	-	-	Debar
Дебарца	30	2	7	11	6	3	1	-	-	Debartsa
Делчево	109	5	15	35	37	14	3	-	-	Delchevo
Демир Капија	37	2	13	11	9	2	-	-	-	Demir Kapija
Демир Хисар	52	1	6	21	14	8	2	-	-	Demir Hisar
Дојран	24	-	5	10	5	3	1	-	-	Dojran
Долнени	168	24	55	48	20	16	5	-	-	Dolneni
Желино	218	6	50	85	46	26	5	-	-	Zhelino
Зелениково	68	3	18	27	15	5	-	-	-	Zelenikovo
Зрновци	12	-	2	5	4	1	-	-	-	Zrnovtsi
Илинден	157	3	21	68	43	21	-	1	-	Ilinden
Јегуновце	76	-	15	31	21	8	1	-	-	Jegunovtse
Кавадарци	386	7	63	159	111	39	7	-	-	Kavadartsi

T-29: Живородени деца во брак според возраста на мајката

T-29: Legitimate live births by age of mother

	Вкупно Total	15-19	20-24	25-29	30-34	35-39	40-44	45-49	50 и повеќе и непознато 50 and over and unknown	
Карбинци	64	4	24	18	14	4	-	-	-	Karbintsi
Кичево	371	5	66	140	117	39	4	-	-	Kichevo
Конче	25	3	8	8	4	1	1	-	-	Konche
Кочани	251	3	61	96	59	30	2	-	-	Kochani
Кратово	46	-	8	19	15	4	-	-	-	Kratovo
Крива Паланка	131	3	34	41	32	18	3	-	-	Kriva Palanka
Кривогаштани	45	2	15	13	10	4	1	-	-	Krivogashtani
Крушево	79	3	26	39	7	4	-	-	-	Krushevo
Куманово	1 026	23	196	391	283	114	17	1	1	Kumanovo
Липково	274	2	61	109	77	21	3	1	-	Lipkovo
Лозово	29	-	10	5	10	4	-	-	-	Lozovo
Маврово и Ростуша	52	3	16	18	9	6	-	-	-	Mavrovo and Rostusha
Македонска Каменица	44	4	12	17	8	3	-	-	-	Makedonska Kamenitsa
Македонски Брод	58	3	8	28	13	6	-	-	-	Makedonski Brod
Могила	55	3	16	16	13	6	1	-	-	Mogila
Неготино	169	7	46	51	53	9	3	-	-	Negotino
Новаци	24	-	6	9	7	2	-	-	-	Novatsi
Ново Село	48	4	6	22	12	3	1	-	-	Novo Selo
Охрид	459	4	63	155	161	66	9	1	-	Ohrid
Петровец	96	1	19	36	18	19	2	1	-	Petrovets
Пехчево	25	-	6	10	7	2	-	-	-	Pehchevo
Пласница	34	7	14	7	5	1	-	-	-	Plasnitsa
Прилеп	600	15	99	217	189	72	8	-	-	Prilep
Пробиштип	102	1	23	37	31	9	1	-	-	Probishtip
Радовиш	275	24	93	88	46	18	6	-	-	Radovish
Ранковце	39	6	3	21	9	-	-	-	-	Rankovtse
Ресен	132	4	27	56	33	10	2	-	-	Resen
Росоман	41	1	10	18	7	5	-	-	-	Rosoman
Свети Николе	138	5	23	49	42	16	3	-	-	Sveti Nikole
Сопиште	96	1	19	42	18	15	1	-	-	Sopishte
Старо Нагоричане	36	1	13	9	9	4	-	-	-	Staro Nagorichane
Струга	579	16	149	216	146	42	7	3	-	Struga
Струмица	552	25	129	213	128	51	6	-	-	Strumitsa
Студеничани	440	16	144	151	101	25	2	-	1	Studenichani
Теарце	159	2	20	56	57	20	3	1	-	Teartse
Тетово	1 034	12	174	408	313	99	24	3	1	Tetovo
Центар Жупа	46	3	13	20	8	2	-	-	-	Centar Zhupa
Чашка	131	7	24	53	33	13	1	-	-	Chashka
Чешиново-Облешево	50	1	18	20	9	2	-	-	-	Cheshinovo-Obleshevo
Чучер - Сандево	130	2	32	44	32	16	4	-	-	Chucher - Sandevo
Штип	407	14	57	154	126	50	6	-	-	Shtip

T-30: Живородени деца во брак според редот на раѓање на детето
T-30: Legitimate live births by birth order of child

	Вкупно Total	Ред на раѓање Birth order										
		Прво First	Второ Second	Трето Third	Четврто Fourth	Петто Fifth	Шесто Sixth	Седмо Seventh	Осмо Eighth	Девет и повеќе Ninth and more	Непознато Unknown	
Република Македонија	19 220	8 068	7 096	3 015	682	184	65	25	7	11	67	Republic of Macedonia
Скопје	5 680	2 547	2 014	846	198	51	12	5	1	2	4	Skopje
Аеродром	725	385	268	59	8	2	-	-	-	2	1	Aerodrom
Бутел	428	188	135	75	24	3	3	-	-	-	-	Butel
Гази Баба	667	290	239	98	22	14	1	1	-	-	2	Gazi Baba
Ѓорче Петров	391	183	153	50	3	-	-	1	1	-	-	Gjorche Petrov
Карпош	535	277	207	42	6	2	-	1	-	-	-	Karposh
Кисела Вода	592	292	243	49	6	-	1	1	-	-	-	Kisela Voda
Сарај	545	191	166	133	41	13	1	-	-	-	-	Saraj
Центар	691	350	260	62	14	2	1	1	-	-	1	Centar
Чаир	887	329	274	214	57	11	2	-	-	-	-	Chair
Шуто Оризари	219	62	69	64	17	4	3	-	-	-	-	Shuto Orizari
Арачиново	195	59	50	51	22	8	3	1	-	1	-	Arachinovo
Берово	89	32	39	9	4	4	1	-	-	-	-	Berovo
Битола	767	372	321	63	9	-	-	-	2	-	-	Bitola
Богданци	73	34	28	8	1	1	1	-	-	-	-	Bogdantsi
Боговиње	266	94	103	57	9	3	-	-	-	-	-	Bogovinje
Босилово	92	33	35	18	2	3	1	-	-	-	-	Bosilovo
Брвеница	130	56	40	25	7	2	-	-	-	-	-	Brvenitsa
Валандово	102	49	34	18	-	-	1	-	-	-	-	Valandovo
Василево	128	41	48	25	7	3	1	1	-	-	2	Vasilevo
Вевчани	22	13	5	4	-	-	-	-	-	-	-	Vevchani
Велес	508	224	203	51	18	7	2	2	-	-	1	Veles
Виница	134	52	52	23	3	3	-	-	-	-	1	Vinitsa
Врапчиште	202	78	66	45	9	3	1	-	-	-	-	Vrapchishte
Гевгелија	224	108	81	30	4	1	-	-	-	-	-	Gevgelija
Гостивар	634	268	232	100	17	10	3	-	1	-	3	Gostivar
Градско	33	7	13	9	2	1	1	-	-	-	-	Gradsko
Дебар	212	78	70	40	17	2	-	-	1	-	4	Debar
Дебарца	30	11	15	2	2	-	-	-	-	-	-	Debartsa
Делчево	109	51	43	12	1	1	-	-	-	-	1	Delchevo
Демир Капија	37	11	21	4	1	-	-	-	-	-	-	Demir Kapija
Демир Хисар	52	22	23	6	1	-	-	-	-	-	-	Demir Hisar
Дојран	24	10	8	5	-	1	-	-	-	-	-	Dojran
Долнени	168	63	63	33	8	1	-	-	-	-	-	Dolneni
Желино	218	60	81	60	11	6	-	-	-	-	-	Zhelino
Зелениково	68	30	21	13	1	1	1	1	-	-	-	Zelenikovo
Зрновци	12	2	8	2	-	-	-	-	-	-	-	Zrnovtsi
Илинден	157	56	65	31	2	2	1	-	-	-	-	Ilinden
Јегуновце	76	30	23	19	3	-	1	-	-	-	-	Jegunovtse
Кавадарци	386	178	167	36	3	1	1	-	-	-	-	Kavadartsi

T-30: Живородени деца во брак според редот на раѓање на детето
T-30: Legitimate live births by birth order of child

	Вкупно Total	Ред на раѓање Birth order											
		Прво First	Второ Second	Трето Third	Четврто Fourth	Петто Fifth	Шесто Sixth	Седмо Seventh	Осмо Eighth	Девет и повеќе Ninth and more	Непознато Unknown		
Карбинци	64	23	21	15	4	1	-	-	-	-	-	-	Karbintsi
Кичево	371	142	159	40	9	1	-	1	-	-	-	19	Kichevo
Конче	25	10	9	3	1	1	-	1	-	-	-	-	Konche
Кочани	251	111	101	30	8	1	-	-	-	-	-	-	Kochani
Кратово	46	24	15	3	3	1	-	-	-	-	-	-	Kratovo
Крива Паланка	131	61	49	16	4	1	-	-	-	-	-	-	Kriva Palanka
Кривогаштани	45	23	16	6	-	-	-	-	-	-	-	-	Krivogashtani
Крушево	79	23	28	23	4	1	-	-	-	-	-	-	Krushevo
Куманово	1 026	419	383	168	37	7	5	2	-	2	3	Kumanovo	
Липково	274	90	91	72	18	2	1	-	-	-	-	-	Lipkovo
Лозово	29	9	11	6	1	1	-	1	-	-	-	-	Lozovo
Маврово и Ростуша	52	12	22	12	5	-	-	-	1	-	-	-	Mavrovo and Rostusha
Македонска Каменица	44	24	14	6	-	-	-	-	-	-	-	-	Makedonska Kamenitsa
Македонски Брод	58	28	25	4	1	-	-	-	-	-	-	-	Makedonski Brod
Могила	55	19	22	8	3	3	-	-	-	-	-	-	Mogila
Неготино	169	75	64	21	8	-	-	-	-	-	-	1	Negotino
Новаци	24	13	7	4	-	-	-	-	-	-	-	-	Novatsi
Ново Село	48	21	12	13	1	1	-	-	-	-	-	-	Novo Selo
Охрид	459	214	177	51	6	-	-	-	-	2	9	Ohrid	
Петровец	96	31	27	28	4	1	3	1	1	-	-	-	Petrovets
Пехчево	25	9	12	2	2	-	-	-	-	-	-	-	Pehchevo
Пласница	34	12	12	7	3	-	-	-	-	-	-	-	Plasnitsa
Прилеп	600	274	236	76	8	5	1	-	-	-	-	-	Prilep
Пробиштип	102	45	45	12	-	-	-	-	-	-	-	-	Probishtip
Радовиш	275	119	83	51	16	2	3	-	-	-	-	1	Radovich
Ранковце	39	16	10	8	3	1	1	-	-	-	-	-	Rankovtse
Ресен	132	67	55	9	1	-	-	-	-	-	-	-	Resen
Росоман	41	13	16	8	4	-	-	-	-	-	-	-	Rosoman
Свети Николе	138	61	64	8	3	2	-	-	-	-	-	-	Sveti Nikole
Сопиште	96	37	32	21	5	1	-	-	-	-	-	-	Sopishte
Старо Нагоричане	36	9	14	10	2	-	-	1	-	-	-	-	Staro Nagorichane
Струга	579	244	219	94	13	1	-	2	-	-	-	6	Struga
Струмича	552	233	198	84	24	4	3	-	-	1	5	Strumitsa	
Студеничани	440	137	119	126	42	10	4	1	-	-	1	Studenichani	
Тearце	159	56	73	27	1	2	-	-	-	-	-	-	Teartse
Тетово	1 034	383	419	188	32	5	3	-	-	-	-	4	Tetovo
Центар Жупа	46	20	12	8	3	1	-	-	-	-	-	2	Centar Zhupa
Чашка	131	31	40	22	18	10	7	2	-	1	-	-	Chashka
Чешиново-Облешево	50	24	20	4	2	-	-	-	-	-	-	-	Cheshinovo-Obleshevo
Чучер - Сандево	130	45	35	36	8	3	2	1	-	-	-	-	Chucher - Sandevo
Штип	407	192	157	40	13	-	1	2	-	2	-	-	Shtip

T-31: Живородени деца вон брак според возраста на мајката

T-31: Illegitimate live births by age of mother

	Вкупно Total	под 15 години under 15	15-19	20-24	25-29	30-34	35-39	40-44	45-49	50 и повеќе 50 and over	Непознато Unknown	
Република Македонија	2 534	20	510	647	676	379	229	59	3	1	10	Republic of Macedonia
Скопје	783	9	131	175	228	109	87	35	2	1	6	Skopje
Аеродром	40	1	1	3	8	9	10	6	1	1	-	Aerodrom
Бутел	42	-	2	14	14	7	4	1	-	-	-	Butel
Гази Баба	92	1	15	26	32	8	7	3	-	-	-	Gazi Baba
Ѓорче Петров	40	-	6	9	15	6	3	1	-	-	-	Gjorche Petrov
Карпош	39	-	7	5	6	3	12	6	-	-	-	Karposh
Кисела Вода	31	-	3	7	8	7	5	1	-	-	-	Kisela Voda
Сарај	84	1	8	13	37	16	5	3	-	-	1	Saraj
Центар	69	-	9	9	17	14	15	3	1	-	1	Centar
Чаир	138	2	23	23	47	18	16	8	-	-	1	Chair
Шуто Оризари	208	4	57	66	44	21	10	3	-	-	3	Shuto Orizari
Арачиново	30	-	4	8	7	6	5	-	-	-	-	Arachinovo
Берово	8	-	3	-	-	2	3	-	-	-	-	Berovo
Битола	77	-	27	20	14	7	8	1	-	-	-	Bitola
Богданци	3	-	1	-	-	1	1	-	-	-	-	Bogdantsi
Боговиње	22	-	1	10	8	3	-	-	-	-	-	Bogovinje
Босилово	14	1	10	1	1	-	1	-	-	-	-	Bosilovo
Брвеница	33	-	-	7	14	11	1	-	-	-	-	Brvenitsa
Валандово	8	-	2	2	1	2	1	-	-	-	-	Valandovo
Василево	15	-	8	5	1	1	-	-	-	-	-	Vasilevo
Вевчани	-	-	-	-	-	-	-	-	-	-	-	Vevchani
Велес	52	-	12	16	12	6	6	-	-	-	-	Veles
Виница	18	-	5	6	3	2	2	-	-	-	-	Vinitsa
Врапчиште	15	-	2	4	5	2	2	-	-	-	-	Vrapchishte
Гевгелија	10	-	1	1	2	3	3	-	-	-	-	Gevgelija
Гостивар	65	-	17	21	18	4	3	1	-	-	1	Gostivar
Градско	3	-	3	-	-	-	-	-	-	-	-	Gradsko
Дебар	10	-	4	1	2	1	2	-	-	-	-	Debar
Дебарца	2	-	1	1	-	-	-	-	-	-	-	Debartsa
Делчево	8	-	3	2	1	1	-	1	-	-	-	Delchevo
Демир Капија	2	-	-	1	-	1	-	-	-	-	-	Demir Kapija
Демир Хисар	2	-	2	-	-	-	-	-	-	-	-	Demir Hisar
Дојран	-	-	-	-	-	-	-	-	-	-	-	Dojran
Долнени	22	-	5	8	6	2	1	-	-	-	-	Dolneni
Желино	98	-	4	20	36	24	10	4	-	-	-	Zhelino
Зелениково	7	-	2	1	4	-	-	-	-	-	-	Zelenikovo
Зрновци	1	-	1	-	-	-	-	-	-	-	-	Zrnovtsi
Илинден	3	-	1	-	2	-	-	-	-	-	-	Ilinden
Јегуновце	18	-	1	2	10	4	1	-	-	-	-	Jegunovtse
Кавадарци	25	1	11	3	4	3	2	1	-	-	-	Kavadartsi

T-31: Живородени деца вон брак според возраста на мајката

T-31: Illegitimate live births by age of mother

	Вкупно Total	под 15 години under 15	15-19	20-24	25-29	30-34	35-39	40-44	45-49	50 и повеќе 50 and over	Непознато Unknown	
Карбинци	5	-	2	2	1	-	-	-	-	-	-	Karbintsi
Кичево	56	-	10	14	11	16	4	-	-	-	1	Kichevo
Конче	-	-	-	-	-	-	-	-	-	-	-	Konche
Кочани	51	-	23	12	6	5	4	1	-	-	-	Kochani
Кратово	6	-	-	1	1	2	2	-	-	-	-	Kratovo
Крива Паланка	10	-	4	3	2	-	1	-	-	-	-	Kriva Palanka
Кривогаштани	2	-	-	1	-	-	-	1	-	-	-	Krivogashtani
Крушево	9	-	1	2	4	2	-	-	-	-	-	Krushevo
Куманово	178	2	36	34	61	24	18	2	1	-	-	Kumanovo
Липково	89	-	2	24	34	23	5	1	-	-	-	Lipkovo
Лозово	-	-	-	-	-	-	-	-	-	-	-	Lozovo
Маврово и Ростуша	4	-	1	2	-	1	-	-	-	-	-	Mavrovo and Rostusha
Македонска Каменица	3	-	-	1	1	1	-	-	-	-	-	Makedonska Kamenitsa
Македонски Брод	5	-	1	-	1	3	-	-	-	-	-	Makedonski Brod
Могила	2	-	1	-	-	1	-	-	-	-	-	Mogila
Неготино	12	-	4	3	3	2	-	-	-	-	-	Negotino
Новаци	1	-	-	-	-	-	-	1	-	-	-	Novatsi
Ново Село	2	-	-	1	1	-	-	-	-	-	-	Novo Selo
Охрид	19	-	3	6	4	3	2	1	-	-	-	Ohrid
Петровец	10	-	-	4	2	1	3	-	-	-	-	Petrovets
Пехчево	6	-	2	1	3	-	-	-	-	-	-	Pehchevo
Пласница	6	-	-	3	1	-	1	1	-	-	-	Plasnitsa
Прилеп	97	3	30	36	14	7	4	3	-	-	-	Prilep
Пробиштип	5	-	2	1	1	-	1	-	-	-	-	Probishtip
Радовиш	27	-	10	4	3	7	3	-	-	-	-	Radovich
Ранковце	4	-	3	1	-	-	-	-	-	-	-	Rankovtse
Ресен	8	-	3	2	1	1	1	-	-	-	-	Resen
Росоман	1	-	1	-	-	-	-	-	-	-	-	Rosoman
Свети Николе	10	-	6	1	3	-	-	-	-	-	-	Sveti Nikole
Сопиште	3	-	-	3	-	-	-	-	-	-	-	Sopishte
Старо Нагоричане	5	-	1	3	1	-	-	-	-	-	-	Staro Nagorichane
Струга	56	-	4	25	16	6	5	-	-	-	-	Struga
Струмица	84	2	41	18	9	5	6	2	-	-	1	Strumitsa
Студеничани	38	1	7	10	12	4	3	-	-	-	1	Studenichani
Теарце	70	-	3	14	22	25	5	1	-	-	-	Teartse
Тетово	199	1	18	71	61	31	15	2	-	-	-	Tetovo
Центар Жупа	6	-	1	3	2	-	-	-	-	-	-	Centar Zhupa
Чашка	12	-	3	1	4	2	2	-	-	-	-	Chashka
Чешиново-Облешево	2	-	2	-	-	-	-	-	-	-	-	Cheshinovo-Obleshevo
Чучер - Сандево	17	-	2	6	5	4	-	-	-	-	-	Chucher - Sandevo
Штип	60	-	21	19	7	8	5	-	-	-	-	Shtip

T-32: Живородени деца вон брак според редот на раѓање на детето

T-32: Illegitimate live births by birth order of child

	Вкупно Total	Ред на раѓање Birth order										
		Прво First	Второ Second	Трето Third	Четврто Fourth	Петто Fifth	Шесто Sixth	Седмо Seventh	Осмо Eighth	Девет и повеќе Ninth and more	Непознато Unknown	
Република Македонија	2 534	1 317	631	301	134	66	39	14	6	4	22	Republic of Macedonia
Скопје	783	423	195	86	40	18	7	6	2	3	3	Skopje
Аеродром	40	27	5	4	3	1	-	-	-	-	-	Aerodrom
Бутел	42	22	11	6	2	1	-	-	-	-	-	Butel
Гази Баба	92	55	26	4	2	2	1	-	1	-	1	Gazi Baba
Ѓорче Петров	40	20	9	5	2	1	1	1	1	-	-	Gjorche Petrov
Карпош	39	25	7	3	3	-	-	1	-	-	-	Karposh
Кисела Вода	31	12	10	2	6	1	-	-	-	-	-	Kisela Voda
Сарај	84	47	25	8	2	1	1	-	-	-	-	Saraj
Центар	69	55	9	2	1	2	-	-	-	-	-	Centar
Чаир	138	78	35	12	6	2	2	1	-	-	2	Chair
Шуто Оризари	208	82	58	40	13	7	2	3	-	3	-	Shuto Orizari
Арачиново	30	15	8	3	3	1	-	-	-	-	-	Arachinovo
Берово	8	4	1	2	1	-	-	-	-	-	-	Berovo
Битола	77	42	10	15	6	1	2	-	-	-	1	Bitola
Богданци	3	3	-	-	-	-	-	-	-	-	-	Bogdantsi
Боговиње	22	14	8	-	-	-	-	-	-	-	-	Bogovinje
Босилово	14	11	1	1	1	-	-	-	-	-	-	Bosilovo
Брвеница	33	16	11	4	2	-	-	-	-	-	-	Brvenitsa
Валандово	8	5	1	-	1	1	-	-	-	-	-	Valandovo
Василево	15	7	6	1	-	-	-	1	-	-	-	Vasilevo
Вевчани	-	-	-	-	-	-	-	-	-	-	-	Vevchani
Велес	52	26	15	7	1	1	1	-	-	1	-	Veles
Виница	18	10	2	3	-	1	1	-	1	-	-	Vinitsa
Врапчиште	15	8	2	2	1	2	-	-	-	-	-	Vrapchishte
Гевгелија	10	7	3	-	-	-	-	-	-	-	-	Gevgelija
Гостивар	65	38	11	5	5	2	2	-	-	-	2	Gostivar
Градско	3	3	-	-	-	-	-	-	-	-	-	Gradsko
Дебар	10	8	2	-	-	-	-	-	-	-	-	Debar
Дебарца	2	1	1	-	-	-	-	-	-	-	-	Debartsa
Делчево	8	3	2	1	-	-	2	-	-	-	-	Delchevo
Демир Капија	2	1	-	-	1	-	-	-	-	-	-	Demir Kapija
Демир Хисар	2	2	-	-	-	-	-	-	-	-	-	Demir Hisar
Дојран	-	-	-	-	-	-	-	-	-	-	-	Dojran
Долнени	22	10	7	5	-	-	-	-	-	-	-	Dolneni
Желино	98	48	30	14	4	1	-	-	-	-	1	Zhelino
Зелениково	7	4	2	-	1	-	-	-	-	-	-	Zelenikovo
Зрновци	1	1	-	-	-	-	-	-	-	-	-	Zrnovtsi
Илинден	3	1	1	-	-	1	-	-	-	-	-	Ilinden
Јегуновце	18	11	4	2	1	-	-	-	-	-	-	Jegunovtse
Кавадарци	25	14	5	-	2	2	1	1	-	-	-	Kavadartsi

T-32: Живородени деца вон брак според редот на раѓање на детето

T-32: Illegitimate live births by birth order of child

	Вкупно Total	Ред на раѓање Birth order											
		Прво First	Второ Second	Трето Third	Четврто Fourth	Петто Fifth	Шесто Sixth	Седмо Seventh	Осмо Eighth	Девет и повеќе Ninth and more	Непознато Unknown		
Карбинци	5	3	1	-	1	-	-	-	-	-	-	-	Karbintsi
Кичево	56	24	9	13	2	3	1	-	-	-	-	4	Kichevo
Конче	-	-	-	-	-	-	-	-	-	-	-	-	Konche
Кочани	51	24	13	9	1	3	1	-	-	-	-	-	Kochani
Кратово	6	1	3	1	-	-	1	-	-	-	-	-	Kratovo
Крива Паланка	10	3	4	2	-	-	-	-	-	-	-	1	Kriva Palanka
Кривогаштани	2	2	-	-	-	-	-	-	-	-	-	-	Krivogashtani
Крушево	9	4	3	-	1	-	1	-	-	-	-	-	Krushevo
Куманово	178	82	40	24	12	7	8	1	1	-	-	3	Kumanovo
Липково	89	33	31	14	5	4	-	-	-	-	-	2	Lipkovo
Лозово	-	-	-	-	-	-	-	-	-	-	-	-	Lozovo
Маврово и Ростуша	4	3	1	-	-	-	-	-	-	-	-	-	Mavrovo and Rostusha
Македонска Каменица	3	1	1	1	-	-	-	-	-	-	-	-	Makedonska Kamenitsa
Македонски Брод	5	2	3	-	-	-	-	-	-	-	-	-	Makedonski Brod
Могила	2	-	2	-	-	-	-	-	-	-	-	-	Mogila
Неготино	12	4	4	2	2	-	-	-	-	-	-	-	Negotino
Новаци	1	-	-	-	-	-	1	-	-	-	-	-	Novatsi
Ново Село	2	1	1	-	-	-	-	-	-	-	-	-	Novo Selo
Охрид	19	17	1	-	-	-	-	-	-	-	-	1	Ohrid
Петровец	10	4	-	4	2	-	-	-	-	-	-	-	Petrovets
Пехчево	6	4	2	-	-	-	-	-	-	-	-	-	Pehchevo
Пласница	6	3	2	-	1	-	-	-	-	-	-	-	Plasnitsa
Прилеп	97	38	26	17	7	3	3	3	-	-	-	-	Prilep
Пробиштип	5	4	-	1	-	-	-	-	-	-	-	-	Probishtip
Радовиш	27	12	8	3	3	1	-	-	-	-	-	-	Radovish
Ранковце	4	2	2	-	-	-	-	-	-	-	-	-	Rankovtse
Ресен	8	5	1	1	-	-	1	-	-	-	-	-	Resen
Росоман	1	1	-	-	-	-	-	-	-	-	-	-	Rosoman
Свети Николе	10	4	4	1	1	-	-	-	-	-	-	-	Sveti Nikole
Сопиште	3	2	1	-	-	-	-	-	-	-	-	-	Sopishte
Старо Нагоричане	5	3	1	1	-	-	-	-	-	-	-	-	Staro Nagorichane
Струга	56	33	13	7	2	-	-	-	-	-	-	1	Struga
Струмица	84	42	20	11	5	4	1	-	-	-	-	1	Strumitsa
Студеничани	38	18	14	1	2	2	1	-	-	-	-	-	Studenichani
Теарце	70	37	23	8	1	1	-	-	-	-	-	-	Teartse
Тетово	199	126	45	18	7	1	-	-	1	-	-	1	Tetovo
Центар Жупа	6	4	1	-	-	-	-	-	-	-	-	1	Centar Zhupa
Чашка	12	6	3	1	1	-	-	1	-	-	-	-	Chashka
Чешиново-Облешево	2	1	1	-	-	-	-	-	-	-	-	-	Cheshinovo-Obleshevo
Чучер - Сандево	17	9	4	2	1	1	-	-	-	-	-	-	Chucher - Sandevo
Штип	60	19	15	8	7	5	4	1	1	-	-	-	Shtip

T-33: Мртвородени деца според полот, брачноста и местото на раѓање

T-33: Stillbirths by sex, legitimacy and place of birth

	Вкупно Total	Пол Sex		Брачност Legitimacy		Место на раѓање Place of birth			
		машки male	женски female	во брак legiti- mate	вон брак illegiti- mate	здравствена установа in medical facility	друго место elsewhere		
							со стручна помош attended by skilled health personnel	без стручна помош not attended by skilled health personnel	
Република Македонија	192	105	87	157	35	192	-	-	Republic of Macedonia
Скопје	55	25	30	41	14	55	-	-	Skopje
Аеродром	8	5	3	6	2	8	-	-	Aerodrom
Бутел	5	3	2	5	-	5	-	-	Butel
Гази Баба	4	2	2	3	1	4	-	-	Gazi Baba
Ѓорче Петров	2	2	-	2	-	2	-	-	Gjorche Petrov
Карпош	2	1	1	2	-	2	-	-	Karposh
Кисела Вода	3	-	3	2	1	3	-	-	Kisela Voda
Сарај	4	1	3	4	-	4	-	-	Saraj
Центар	13	6	7	11	2	13	-	-	Centar
Чаир	10	4	6	6	4	10	-	-	Chair
Шуто Оризари	4	1	3	-	4	4	-	-	Shuto Orizari
Арачиново	1	1	-	1	-	1	-	-	Arachinovo
Берово	-	-	-	-	-	-	-	-	Berovo
Битола	4	1	3	3	1	4	-	-	Bitola
Богданци	-	-	-	-	-	-	-	-	Bogdantsi
Боговиње	1	1	-	1	-	1	-	-	Bogovinje
Босилово	2	-	2	2	-	2	-	-	Bosilovo
Брвеница	2	2	-	2	-	2	-	-	Brvenitsa
Валандово	2	1	1	2	-	2	-	-	Valandovo
Василево	4	2	2	4	-	4	-	-	Vasilevo
Вевчани	-	-	-	-	-	-	-	-	Vevchani
Велес	8	5	3	8	-	8	-	-	Veles
Виница	1	-	1	1	-	1	-	-	Vinitsa
Врапчиште	6	4	2	6	-	6	-	-	Vrapchishte
Гевгелија	1	-	1	1	-	1	-	-	Gevgelija
Гостивар	11	8	3	9	2	11	-	-	Gostivar
Градско	-	-	-	-	-	-	-	-	Gradsko
Дебар	-	-	-	-	-	-	-	-	Debar
Дебарца	-	-	-	-	-	-	-	-	Debartsa
Делчево	3	2	1	2	1	3	-	-	Delchevo
Демир Капија	-	-	-	-	-	-	-	-	Demir Kapija
Демир Хисар	-	-	-	-	-	-	-	-	Demir Hisar
Дојран	-	-	-	-	-	-	-	-	Dojran
Долнени	3	2	1	3	-	3	-	-	Dolneni
Желино	2	2	-	1	1	2	-	-	Zhelino
Зелениково	1	1	-	1	-	1	-	-	Zelenikovo
Зрновци	-	-	-	-	-	-	-	-	Zrnovtsi
Илинден	-	-	-	-	-	-	-	-	Ilinden
Јегуновце	2	1	1	1	1	2	-	-	Jegunovtse
Кавадарци	4	1	3	4	-	4	-	-	Kavadartsi

T-33: Мртвородени деца според полот, брачноста и местото на раѓање

T-33: Stillbirths by sex, legitimacy and place of birth

	Вкупно Total	Пол Sex		Брачност Legitimacy		Место на раѓање Place of birth			
		машки male	женски female	во брак legiti- mate	вон брак illegiti- mate	здравствена установа in medical facility	друго место elsewhere		
							со стручна помош attended by skilled health personnel	без стручна помош not attended by skilled health personnel	
Карбинци	-	-	-	-	-	-	-	-	Karbintsi
Кичево	3	-	3	3	-	3	-	-	Kichevo
Конче	-	-	-	-	-	-	-	-	Konche
Кочани	3	1	2	2	1	3	-	-	Kochani
Кратово	1	-	1	1	-	1	-	-	Kratovo
Крива Паланка	1	1	-	-	1	1	-	-	Kriva Palanka
Кривогаштани	-	-	-	-	-	-	-	-	Krivogashtani
Крушево	-	-	-	-	-	-	-	-	Krushevo
Куманово	10	8	2	7	3	10	-	-	Kumanovo
Липково	4	2	2	2	2	4	-	-	Lipkovo
Лозово	-	-	-	-	-	-	-	-	Lozovo
Маврово и Ростуша	-	-	-	-	-	-	-	-	Mavrovo and Rostusha
Македонска Каменица	-	-	-	-	-	-	-	-	Makedonska Kamenitsa
Македонски Брод	-	-	-	-	-	-	-	-	Makedonski Brod
Могила	-	-	-	-	-	-	-	-	Mogila
Неготино	1	1	-	1	-	1	-	-	Negotino
Новаци	-	-	-	-	-	-	-	-	Novatsi
Ново Село	1	1	-	1	-	1	-	-	Novo Selo
Охрид	4	1	3	3	1	4	-	-	Ohrid
Петровец	3	3	-	3	-	3	-	-	Petrovets
Пехчево	1	1	-	1	-	1	-	-	Pehchevo
Пласница	-	-	-	-	-	-	-	-	Plasnitsa
Прилеп	3	2	1	1	2	3	-	-	Prilep
Пробиштип	-	-	-	-	-	-	-	-	Probishtip
Радовиш	5	3	2	4	1	5	-	-	Radovich
Ранковце	-	-	-	-	-	-	-	-	Rankovtse
Ресен	3	2	1	3	-	3	-	-	Resen
Росоман	1	-	1	1	-	1	-	-	Rosoman
Свети Николе	3	1	2	3	-	3	-	-	Sveti Nikole
Сопиште	2	1	1	2	-	2	-	-	Sopishte
Старо Нагоричане	-	-	-	-	-	-	-	-	Staro Nagorichane
Струга	4	3	1	4	-	4	-	-	Struga
Струмица	3	1	2	3	-	3	-	-	Strumitsa
Студеничани	1	-	1	1	-	1	-	-	Studenichani
Теарце	3	2	1	-	3	3	-	-	Teartse
Тетово	8	6	2	8	-	8	-	-	Tetovo
Центар Жупа	-	-	-	-	-	-	-	-	Centar Zhupa
Чашка	5	2	3	5	-	5	-	-	Chashka
Чешиново-Облешево	1	-	1	1	-	1	-	-	Cheshinovo-Obleshevo
Чучер - Сандево	3	2	1	3	-	3	-	-	Chucher - Sandevo
Штип	2	2	-	1	1	2	-	-	Shtip

T-34: Живородени во странство според државата каде што е родено детето

T-34: Live births abroad, according to the country of birth

	Вкупно Total	Швајцарија Switzerland	Италија Italy	Германија Germany	Австрија Austria	Словенија Slovenia	Турција Turkey
Република Македонија	4 829	1 426	1 070	900	386	149	99
Скопје	549	87	81	140	27	11	37
Аеродром	14	1	1	3	2	1	-
Бутел	40	10	4	7	2	3	2
Гази Баба	68	18	3	20	4	-	-
Ѓорче Петров	27	-	3	7	-	2	2
Карпош	12	1	-	4	-	2	-
Кисела Вода	11	-	2	3	-	1	-
Сарај	94	19	28	21	13	-	3
Центар	41	2	2	5	-	2	6
Чаир	134	31	8	22	5	-	24
Шуто Оризари	108	5	30	48	1	-	-
Арачиново	47	22	4	8	6	-	-
Берово	5	1	-	2	-	-	-
Битола	76	2	2	19	4	1	5
Богданци	1	-	-	1	-	-	-
Боговиње	172	59	48	22	7	7	-
Босилово	32	15	3	8	-	3	-
Брвеница	98	40	15	15	11	-	-
Валандово	14	-	3	6	-	-	5
Василево	39	5	9	15	2	6	-
Вевчани	-	-	-	-	-	-	-
Велес	66	5	7	21	20	-	1
Виница	64	4	35	11	2	1	1
Врапчиште	214	46	96	24	12	12	-
Гевгелија	14	-	-	4	1	-	-
Гостивар	570	228	146	93	53	4	13
Градско	10	1	-	2	3	-	-
Дебар	89	2	61	4	-	12	-
Дебарца	2	1	-	-	1	-	-
Делчево	25	3	10	6	-	-	-
Демир Капија	2	-	-	1	-	-	-
Демир Хисар	2	1	-	1	-	-	-
Дојран	3	-	-	1	-	-	1
Долнени	20	6	2	2	1	3	-
Желино	193	59	85	29	6	-	-
Зелениково	2	-	-	1	1	-	-
Зрновци	8	-	3	1	-	1	-
Илинден	17	1	-	9	-	-	-
Јегуновце	23	11	5	7	-	-	-
Кавадарци	29	1	-	10	3	1	-

**и местото на живеење во Република Македонија
and the place of residence in the Republic of Macedonia**

Белгија Belgium	Франција France	Данска Denmark	Обединето Кралство United Kingdom	Шведска Sweden	Други европски и неевропски земји Other European and non-European countries	Соединети Американски Држави USA	
91	64	56	56	53	419	60	Republic of Macedonia
35	22	2	10	13	74	10	Skopje
1	-	-	-	-	4	1	Aerodrom
1	1	-	2	-	8	-	Butel
5	4	-	-	1	13	-	Gazi Baba
4	1	-	2	-	5	1	Gjorche Petrov
-	-	-	1	1	3	-	Karposh
-	-	-	-	1	4	-	Kisela Voda
2	1	-	-	1	5	1	Saraj
1	-	2	3	2	13	3	Centar
10	5	-	2	6	17	4	Chair
11	10	-	-	1	2	-	Shuto Orizari
5	-	-	-	-	2	-	Arachinovo
-	-	-	-	-	1	1	Berovo
2	3	5	5	6	18	4	Bitola
-	-	-	-	-	-	-	Bogdantsi
-	-	1	-	-	28	-	Bogovinje
-	-	-	1	-	2	-	Bosilovo
-	1	2	1	-	13	-	Brvenitsa
-	-	-	-	-	-	-	Valandovo
-	-	-	2	-	-	-	Vasilevo
-	-	-	-	-	-	-	Vevchani
2	-	-	1	3	6	-	Veles
1	-	-	1	-	8	-	Vinitsa
1	-	-	-	-	23	-	Vrapchishte
-	2	-	-	-	5	2	Gevgelija
4	1	2	1	2	22	1	Gostivar
1	1	-	-	-	2	-	Gradsko
4	-	-	-	1	2	3	Debar
-	-	-	-	-	-	-	Debartsa
-	-	-	1	-	5	-	Delchevo
-	-	-	-	-	1	-	Demir Kapija
-	-	-	-	-	-	-	Demir Hisar
-	-	-	-	-	1	-	Dojran
3	-	-	1	1	1	-	Dolneni
1	1	7	1	-	3	1	Zhelino
-	-	-	-	-	-	-	Zelenikovo
-	-	-	-	-	3	-	Zrnovtsi
1	2	-	-	-	4	-	Ilinden
-	-	-	-	-	-	-	Jegunovtse
-	-	-	5	2	7	-	Kavadartsi

T-34: Живородени во странство според државата каде што е родено детето

T-34: Live births abroad, according to the country of birth

	Вкупно Total	Швајцарија Switzerland	Италија Italy	Германија Germany	Австрија Austria	Словенија Slovenia	Турција Turkey
Карбинци	8	-	-	6	-	-	1
Кичево	242	147	31	19	16	2	1
Конче	3	-	2	1	-	-	-
Кочани	52	3	17	19	1	-	-
Кратово	7	-	1	3	-	-	-
Крива Паланка	15	-	-	9	1	1	-
Кривогаштани	6	3	-	1	-	-	-
Крушево	17	5	1	3	1	1	3
Куманово	242	99	3	52	29	6	1
Липково	187	87	3	18	59	2	1
Лозово	2	-	1	1	-	-	-
Маврово и Ростуша	133	6	112	7	1	1	1
Македонска Каменица	19	-	16	1	-	1	-
Македонски Брод	-	-	-	-	-	-	-
Могила	4	1	-	-	1	-	1
Неготино	11	-	1	2	1	-	-
Новаци	-	-	-	-	-	-	-
Ново Село	66	36	7	15	-	6	-
Охрид	48	11	3	11	4	2	2
Петровец	23	6	2	8	1	-	2
Пехчево	7	-	1	3	-	1	-
Пласница	70	8	23	8	10	16	-
Прилеп	63	6	-	22	5	2	1
Пробиштип	9	-	1	3	-	-	-
Радовиш	84	19	9	24	9	12	3
Ранковце	2	-	-	-	2	-	-
Ресен	8	-	-	1	-	-	-
Росоман	1	-	-	-	1	-	-
Свети Николе	25	-	4	11	-	5	-
Сопиште	9	-	5	2	-	-	1
Старо Нагоричане	1	-	-	-	-	1	-
Струга	330	151	59	24	63	16	-
Струмица	130	20	11	70	5	7	-
Студеничани	62	3	22	7	2	1	8
Теарце	107	54	3	19	2	-	-
Тетово	286	151	41	34	6	2	7
Центар Жупа	78	1	66	6	1	2	1
Чашка	2	1	-	-	1	-	-
Чешиново-Облешево	4	-	1	-	2	-	-
Чучер - Сандево	24	6	5	3	1	-	-
Штип	56	2	4	24	1	-	2

**и местото на живеење во Република Македонија
and the place of residence in the Republic of Macedonia**

Белгија Belgium	Франција France	Данска Denmark	Обединето Кралство United Kingdom	Шведска Sweden	Други европски и неевропски земји Other European and non-European countries	Соединети Американски Држави USA	
1	-	-	-	-	-	-	- Karbintsi
3	2	-	-	-	1	5	15 Kichevo
-	-	-	-	-	-	-	- Konche
-	1	-	2	1	7	1	1 Kochani
-	-	-	1	-	2	-	- Kratovo
-	3	-	-	-	1	-	- Kriva Palanka
-	-	-	-	-	2	-	- Krivogashvani
1	-	-	-	-	2	-	- Krushevo
9	10	-	-	-	3	28	2 Kumanovo
1	1	-	-	-	-	15	- Lipkovo
-	-	-	-	-	-	-	- Lozovo
-	-	-	-	-	-	4	1 Mavrovo and Rostusha
-	1	-	-	-	-	-	- Makedonska Kamenitsa
-	-	-	-	-	-	-	- Makedonski Brod
-	-	-	-	-	-	1	- Mogila
-	1	-	1	2	3	-	- Negotino
-	-	-	-	-	-	-	- Novatsi
-	-	-	-	-	-	2	- Novo Selo
1	1	-	-	-	3	4	6 Ohrid
-	-	1	-	-	-	3	- Petrovets
-	-	-	-	-	-	2	- Pehchevo
5	-	-	-	-	-	-	- Plasnitsa
-	-	1	1	3	21	1	1 Prilep
-	-	-	1	-	4	-	- Probishtip
-	-	-	1	2	4	1	1 Radovish
-	-	-	-	-	-	-	- Rankovtse
-	-	1	-	2	3	1	1 Resen
-	-	-	-	-	-	-	- Rosoman
1	-	-	2	1	1	-	- Sveti Nikole
-	-	-	-	-	-	1	- Sopishte
-	-	-	-	-	-	-	- Staro Nagorichane
-	1	-	-	1	9	6	6 Struga
2	1	-	5	1	8	-	- Strumitsa
3	1	1	-	2	11	1	1 Studenichani
-	1	21	-	2	4	1	1 Teartse
1	6	11	-	-	26	1	1 Tetovo
-	-	-	-	-	-	1	1 Centar Zhupa
-	-	-	-	-	-	-	- Chashka
-	-	-	-	-	1	-	- Cheshinovo-Obleshevo
2	1	-	-	-	6	-	- Chucher - Sandevo
1	-	1	12	1	8	-	- Shtip

T-35: Умрени според

T-35: Deaths by

	Вкупно Total		0-4		5-14		15-24	
	машки male	женски female	машки male	женски female	машки male	женски female	машки male	женски female
Република Македонија	10 554	9 764	111	115	21	8	67	25
Скопје	2 700	2 480	39	27	4	-	17	5
Аеродром	367	351	4	6	-	-	3	-
Бутел	188	169	5	5	1	-	-	1
Гази Баба	411	312	3	2	-	-	-	-
Ѓорче Петров	238	174	3	-	-	-	1	-
Карпош	353	353	2	1	-	-	1	-
Кисела Вода	351	342	4	2	2	-	2	1
Сарај	107	117	4	2	-	-	4	-
Центар	295	325	4	2	-	-	-	1
Чаир	297	251	6	2	-	-	2	-
Шуто Оризари	93	86	4	5	1	-	4	2
Арачиново	26	21	2	2	-	-	-	-
Берово	73	80	-	-	-	-	-	-
Битола	630	586	4	3	1	-	4	5
Богданци	55	62	-	1	-	-	2	1
Боговиње	100	89	2	1	-	-	1	-
Босилово	72	73	-	1	-	1	2	1
Брвеница	59	70	1	1	-	-	-	-
Валандово	71	48	-	-	-	-	1	-
Василево	53	48	1	-	-	-	1	-
Вевчани	13	14	-	-	-	-	-	-
Велес	325	274	-	3	-	-	1	-
Виница	107	77	-	1	-	-	2	-
Врапчиште	91	86	3	-	1	-	1	-
Гевгелија	130	130	-	1	-	-	-	-
Гостивар	342	346	5	4	2	2	2	1
Градско	18	14	-	-	-	-	-	-
Дебар	68	67	-	2	-	-	1	-
Дебарца	58	43	-	-	-	-	-	-
Делчево	96	91	1	-	-	-	1	-
Демир Капија	24	27	-	-	-	1	2	-
Демир Хисар	63	70	-	-	-	-	-	-
Дојран	25	21	-	-	-	-	-	-
Долнени	76	78	1	-	-	-	1	2
Желино	87	84	4	5	1	-	-	-
Зелениково	17	11	-	-	-	-	-	-
Зрновци	21	12	-	-	-	-	-	-
Илинден	94	65	-	1	-	-	1	-
Јегуновце	72	44	1	1	-	-	-	1
Кавадарци	208	188	5	4	-	-	1	-

возраста и полот
age and sex

25-44		45-64		65+ и непознато 65+ and unknown		
машки male	женски female	машки male	женски female	машки male	женски female	
320	175	2 448	1 343	7 587	8 098	Republic of Macedonia
68	44	587	351	1 985	2 053	Skopje
12	7	62	44	286	294	Aerodrom
7	3	42	30	133	130	Butel
7	6	73	46	328	258	Gazi Baba
9	4	54	22	171	148	Gjorche Petrov
3	4	69	42	278	306	Karposh
5	4	75	47	263	288	Kisela Voda
2	4	21	14	76	97	Saraj
8	7	70	47	213	268	Centar
10	3	80	37	199	209	Chair
5	2	41	22	38	55	Shuto Orizari
2	-	4	2	18	17	Arachinovo
1	2	13	7	59	71	Berovo
16	12	138	80	467	486	Bitola
1	-	13	8	39	52	Bogdantsi
3	1	21	16	73	71	Bogovinje
-	2	22	8	48	60	Bosilovo
2	1	10	12	46	56	Brvenitsa
3	-	20	9	47	39	Valandovo
2	2	17	6	32	40	Vasilevo
-	-	6	2	7	12	Vevchani
13	6	77	35	234	230	Veles
7	1	26	7	72	68	Vinitsa
2	2	26	10	58	74	Vrapchishte
5	1	27	21	98	107	Gevgelija
5	2	87	52	241	285	Gostivar
-	-	5	2	13	12	Gradsko
-	1	17	13	50	51	Debar
1	1	12	-	45	42	Debartsa
6	5	26	11	62	75	Delchevo
-	1	7	3	15	22	Demir Kapija
-	1	15	5	48	64	Demir Hisar
-	-	5	3	20	18	Dojran
3	1	26	7	45	68	Dolneni
3	3	22	12	57	64	Zhelino
-	-	6	2	11	9	Zelenikovo
1	-	2	1	18	11	Zrnovtsi
1	2	26	17	66	45	Ilinden
6	-	15	4	50	38	Jegunovtse
9	5	59	29	134	150	Kavadartsi

T-35: Умрени според

T-35: Deaths by

	Вкупно Total		0-4		5-14		15-24	
	машки male	женски female	машки male	женски female	машки male	женски female	машки male	женски female
Карбинци	25	25	-	-	-	-	1	-
Кичево	246	243	7	1	2	-	5	1
Конче	20	14	-	-	-	-	-	-
Кочани	212	183	-	2	-	-	3	-
Кратово	55	58	1	1	-	-	-	-
Крива Паланка	88	98	-	2	-	-	-	-
Кривогаштани	52	36	-	-	-	-	1	-
Крушево	55	56	2	-	-	-	-	-
Куманово	540	484	5	8	1	1	3	-
Липково	96	80	2	6	-	-	1	-
Лозово	15	23	1	-	-	-	-	-
Маврово и Ростуша	29	32	-	1	-	-	-	-
Македонска Каменица	42	30	-	1	-	-	-	-
Македонски Брод	43	65	-	-	-	-	1	-
Могила	54	52	-	-	-	-	-	-
Неготино	120	96	2	1	-	-	1	-
Новаци	22	26	-	1	-	-	-	-
Ново Село	77	70	-	-	-	-	-	-
Охрид	331	280	2	1	-	-	1	-
Петровец	34	43	-	1	-	-	-	-
Пехчево	39	38	-	-	-	-	-	-
Пласница	17	29	-	1	1	-	-	1
Прилеп	489	490	3	3	-	-	3	1
Пробиштип	99	88	-	-	-	-	1	-
Радовиш	107	145	1	2	-	1	1	-
Ранковце	30	27	-	1	-	-	-	-
Ресен	124	103	-	-	-	-	-	-
Росоман	30	22	-	-	-	-	-	-
Свети Николе	111	103	1	-	-	-	-	1
Сопиште	24	28	-	1	-	-	-	-
Старо Нагоричане	38	40	-	-	1	-	-	-
Струга	237	217	4	2	1	-	-	1
Струмица	334	291	2	3	2	-	1	1
Студеничани	67	52	3	6	2	-	-	-
Теарце	78	81	2	4	-	1	2	-
Тетово	373	342	2	7	-	-	1	2
Центар Жупа	18	18	-	-	1	-	-	-
Чашка	42	39	2	1	-	-	-	-
Чешиново-Облешево	45	45	-	-	-	-	-	-
Чучер - Сандево	51	30	-	-	-	-	-	-
Штип	271	243	-	-	1	1	-	1

возраста и полот
age and sex

25-44		45-64		65+ и непознато 65+ and unknown		
машки male	женски female	машки male	женски female	машки male	женски female	
-	2	5	6	19	17	Karbintsi
6	5	60	30	166	206	Kichevo
1	1	5	2	14	11	Konche
9	1	53	30	147	150	Kochani
1	1	12	11	41	45	Kratovo
2	1	18	14	68	81	Kriva Palanka
-	-	10	4	41	32	Krivogashvani
1	-	10	7	42	49	Krushevo
19	9	134	73	378	393	Kumanovo
5	-	21	9	67	65	Lipkovo
-	-	4	2	10	21	Lozovo
-	1	9	1	20	29	Mavrovo and Rostusha
3	1	13	4	26	24	Makedonska Kamenitsa
1	4	9	6	32	55	Makedonski Brod
1	1	9	4	44	47	Mogila
5	1	37	10	75	84	Negotino
1	-	4	3	17	22	Novatsi
2	-	11	5	64	65	Novo Selo
6	11	68	39	254	229	Ohrid
-	1	9	7	25	34	Petrovets
2	-	7	4	30	34	Pehchevo
-	-	5	6	11	21	Plasnitsa
19	5	91	52	373	429	Prilep
4	1	28	14	66	73	Probishtip
5	6	26	25	74	111	Radovish
2	-	14	4	14	22	Rankovtse
3	1	25	15	96	87	Resen
1	-	10	-	19	22	Rosoman
2	-	24	16	84	86	Sveti Nikole
1	1	8	5	15	21	Sopishte
-	-	2	3	35	37	Staro Nagorichane
14	3	59	37	159	174	Struga
9	3	83	39	237	245	Strumitsa
2	-	20	9	40	37	Studenichani
2	1	19	11	53	64	Teartse
11	10	94	43	265	280	Tetovo
-	1	5	3	12	14	Centar Zhupa
1	1	5	1	34	36	Chashka
1	-	11	7	33	38	Cheshinovo-Obleshevo
5	-	10	5	36	25	Chucher - Sandevo
13	6	64	42	193	193	Shtip

T-36: Умрени според

T-36: Deaths by

	Вкупно Total	Одредени инфективни и паразитарни болести A00-B99 Infectious and parasitic diseases A00-B99	Неоплазми C00-D48 Neoplasms C00-D48	Болести на крвта и на крвотворните органи и одредени заболувања на имуниот механизам D50-D89 Diseases of the blood (-forming organs), immunol.disorders D50-D89	Ендокрини, нутритивни и метаболични болести E00-E90 Endocrine, nutritional and metabolic diseases E00-E90
Република Македонија	20 318	99	3 715	23	980
Скопје	5 180	39	1 178	16	314
Аеродром	718	7	174	-	37
Бутел	357	3	92	-	20
Гази Баба	723	2	169	3	43
Ѓорче Петров	412	-	95	4	38
Карпош	706	6	151	2	40
Кисела Вода	693	4	168	2	37
Сарај	224	1	34	1	19
Центар	620	10	143	1	24
Чаир	548	6	113	2	48
Шуто Оризари	179	-	39	1	8
Арачиново	47	-	11	-	5
Берово	153	1	33	-	2
Битола	1 216	1	190	1	42
Богданци	117	-	14	-	5
Боговиње	189	1	36	-	5
Босилово	145	-	18	-	4
Брвеница	129	-	17	-	4
Валандово	119	-	20	-	4
Василево	101	1	14	-	2
Вевчани	27	-	1	-	1
Велес	599	1	110	1	36
Виница	184	1	27	-	16
Врапчиште	177	1	16	-	10
Гевгелија	260	-	54	-	11
Гостивар	688	6	110	-	37
Градско	32	-	9	-	-
Дебар	135	2	22	-	11
Дебарца	101	-	8	-	3
Делчево	187	2	32	-	5
Демир Капија	51	-	4	-	2
Демир Хисар	133	-	19	-	14
Дојран	46	-	11	-	2
Долнени	154	1	27	-	3
Желино	171	1	23	-	3
Зелениково	28	1	6	-	-
Зрновци	33	-	6	-	1
Илинден	159	1	46	-	6
Јегуновце	116	-	16	-	4
Кавадарци	396	1	78	1	17

причините за смртта
cause of death

Душевные растројства и растројства во обносните F00-F99 Mental and behavioural disorders F00-F99	Болести на нервниот систем G00-G99 Diseases of the nervous system G00-G99	Болести на циркулаторниот систем I00-I99 Diseases of the circulatory system I00-I99	Болести на респираторниот систем J00-J99 Diseases of the respiratory system J00-J99	Болести на дигестивниот систем K00-K93 Diseases of the digestive system K00-K93	Болести на кожата и поткожното ткиво L00-L99 Diseases of the skin and subcutaneous tissue L00-L99	
16	613	11 172	852	475	-	Republic of Macedonia
-	305	2 408	253	174	-	Skopje
-	45	328	31	23	-	Aerodrom
-	17	158	14	11	-	Butel
-	48	333	33	34	-	Gazi Baba
-	19	180	17	21	-	Gjorche Petrov
-	47	344	32	25	-	Karposh
-	45	334	25	20	-	Kisela Voda
-	3	103	18	5	-	Saraj
-	45	306	25	13	-	Centar
-	29	247	36	15	-	Chair
-	7	75	22	7	-	Shuto Orizari
-	2	19	1	-	-	Arachinovo
-	3	98	6	3	-	Berovo
2	21	522	22	22	-	Bitola
-	1	82	9	1	-	Bogdantsi
-	1	115	6	2	-	Bogovinje
-	7	98	4	5	-	Bosilovo
1	2	87	1	-	-	Brvenitsa
-	1	79	1	1	-	Valandovo
-	4	71	2	1	-	Vasilevo
-	-	21	1	-	-	Vevchani
-	8	363	22	12	-	Veles
-	2	114	6	9	-	Vinitsa
-	1	126	7	4	-	Vrapchishte
1	2	156	15	1	-	Gevgelija
1	9	422	31	16	-	Gostivar
-	1	20	1	1	-	Gradsko
-	2	70	11	4	-	Debar
-	1	75	3	3	-	Debartsa
-	1	118	6	4	-	Delchevo
-	4	33	2	-	-	Demir Kapija
-	2	81	4	2	-	Demir Hisar
-	-	26	3	1	-	Dojran
-	1	87	7	6	-	Dolneni
-	2	102	7	4	-	Zhelino
-	2	15	-	2	-	Zelenikovo
1	-	21	-	-	-	Zrnovtsi
-	7	66	6	4	-	Ilinden
1	2	71	6	2	-	Jegunovtse
1	11	226	17	4	-	Kavadartsi

T-36: Умрени според

T-36: Deaths by

	Вкупно Total	Одредени инфективни и паразитарни болести A00-B99 Infectious and parasitic diseases A00-B99	Неоплазми C00-D48 Neoplasms C00-D48	Болести на крвта и на крвотворните органи и одредени заболувања на имуниот механизам D50-D89 Diseases of the blood (-forming organs), immunol.disorders D50-D89	Ендокрини, нутритивни и метаболични болести E00-E90 Endocrine, nutritional and metabolic diseases E00-E90
Карбинци	50	-	7	-	-
Кичево	489	4	58	-	24
Конче	34	-	7	-	1
Кочани	395	2	59	-	21
Кратово	113	3	27	-	-
Крива Паланка	186	-	42	1	10
Кривогаштани	88	-	14	-	1
Крушево	111	-	24	-	3
Куманово	1 024	2	186	-	55
Липково	176	1	20	-	6
Лозово	38	-	10	-	1
Маврово и Ростуша	61	-	11	-	6
Македонска Каменица	72	-	15	-	3
Македонски Брод	108	-	19	-	2
Могила	106	1	9	-	3
Неготино	216	1	25	-	13
Новаци	48	-	7	-	2
Ново Село	147	-	22	-	5
Охрид	611	2	81	1	34
Петровец	77	1	17	1	4
Пехчево	77	-	16	-	2
Пласница	46	-	5	-	3
Прилеп	979	3	189	-	28
Пробиштип	187	-	34	-	9
Радовиш	252	-	42	-	14
Ранковце	57	-	8	-	-
Ресен	227	1	39	-	12
Росоман	52	-	3	-	1
Свети Николе	214	1	34	-	15
Сопиште	52	1	11	-	1
Старо Нагоричане	78	-	7	-	3
Струга	454	1	80	-	28
Струмица	625	2	123	-	21
Студеничани	119	3	25	-	8
Тearце	159	1	30	-	4
Тетово	715	5	126	1	36
Центар Жупа	36	1	8	-	-
Чашка	81	-	6	-	3
Чешиново-Облешево	90	-	10	-	3
Чучер - Сандево	81	-	17	-	6
Штип	514	2	86	-	20

причините за смртта
cause of death

Душезни растројства и растројства во обносните F00-F99 Mental and behavioural disorders F00-F99	Болести на нервниот систем G00-G99 Diseases of the nervous system G00-G99	Болести на циркулаторниот систем I00-I99 Diseases of the circulatory system I00-I99	Болести на респираторниот систем J00-J99 Diseases of the respiratory system J00-J99	Болести на дигестивниот систем K00-K93 Diseases of the digestive system K00-K93	Болести на кожата и поткожното ткиво L00-L99 Diseases of the skin and subcutaneous tissue L00-L99	
-	-	21	3	-	-	Karbintsi
-	3	319	36	11	-	Kichevo
-	-	20	1	-	-	Konche
-	7	262	9	8	-	Kochani
-	3	68	4	1	-	Kratovo
-	4	102	9	5	-	Kriva Palanka
1	4	44	2	1	-	Krivogashtani
-	1	59	12	-	-	Krushevo
1	38	585	62	29	-	Kumanovo
-	4	87	10	4	-	Lipkovo
-	1	22	1	-	-	Lozovo
-	-	38	2	2	-	Mavrovo and Rostusha
-	-	45	2	2	-	Makedonska Kamenitsa
-	2	75	1	-	-	Makedonski Brod
-	3	52	2	1	-	Mogila
-	3	137	8	6	-	Negotino
-	2	18	2	1	-	Novatsi
-	5	98	8	3	-	Novo Selo
1	9	414	14	7	-	Ohrid
-	3	32	6	4	-	Petrovets
-	-	50	2	2	-	Pehchevo
-	2	34	-	1	-	Plasnitsa
1	16	496	17	25	-	Prilep
1	2	123	6	5	-	Probishtip
-	3	154	10	5	-	Radovish
-	4	31	5	2	-	Rankovtse
-	5	140	5	8	-	Resen
-	-	39	1	3	-	Rosoman
1	9	119	7	3	-	Sveti Nikole
-	5	24	5	1	-	Sopishte
-	1	56	4	1	-	Staro Nagorichane
-	9	266	22	5	-	Struga
-	14	398	21	11	-	Strumitsa
-	3	43	15	5	-	Studenichani
-	4	90	9	3	-	Teartse
2	16	422	28	8	-	Tetovo
-	1	17	-	2	-	Centar Zhupa
-	1	56	7	3	-	Chashka
-	-	69	3	-	-	Cheshinovo-Obleshevo
-	4	35	5	2	-	Chucher - Sandevo
-	17	220	26	7	-	Shtip

T-36: Умрени според причините за смртта

T-36: Deaths by cause of death

	Болести на мускулно-скелетниот систем и на сврзното ткиво M00-M99 Diseases of the musculo-skeletal system / connective tissue M00-M99	Болести на генито-уринарниот систем N00-N99 Diseases of the genito-urinary system N00-N99	Бременост, породување и пуерпериум O00-O99 Complications of pregnancy, childbirth and puerperium O00-O99	Одредени состојби што настануваат во периналниот период P00-P96 Certain conditions originating in the perinatal period P00-P96	Конгенитални малформации, деформации и хромозомски ненормалности Q00-Q99 Congenital malformations and chromosomal abnormalities Q00-Q99	Симптоми, знаци и ненормални клинички наоди, неклассифицирани на друго место R00-R99 Symptoms, signs, abnormal findings, ill-defined causes R00-R99	Повреда, труење и други одредени последици од надворешни причини S00-T98 Injury, poisoning and certain other consequences of external causes S00-T98	
Република Македонија	4	463	-	150	17	1 318	421	Republic of Macedonia
Скопје	3	167	-	41	7	191	84	Skopje
Аеродром	-	31	-	5	1	25	11	Aerodrom
Бутел	-	11	-	8	-	13	10	Butel
Гази Баба	1	12	-	2	1	34	8	Gazi Baba
Ѓорче Петров	-	11	-	2	-	17	8	Gjorche Petrov
Карпош	1	30	-	2	1	16	9	Karposh
Кисела Вода	1	14	-	5	1	24	13	Kisela Voda
Сарај	-	10	-	5	-	18	7	Saraj
Центар	-	25	-	3	-	15	10	Centar
Чаир	-	20	-	3	3	22	4	Chair
Шуто Оризари	-	3	-	6	-	7	4	Shuto Orizari
Арачиново	-	3	-	4	-	1	1	Arachinovo
Берово	-	3	-	-	-	2	2	Berovo
Битола	-	23	-	4	1	341	24	Bitola
Богданци	-	-	-	-	-	2	3	Bogdantsi
Боговиње	-	4	-	3	-	13	3	Bogovinje
Босилово	-	1	-	1	-	5	2	Bosilovo
Брвеница	-	7	-	1	1	7	1	Brvenitsa
Валандово	-	2	-	-	-	6	5	Valandovo
Василево	-	1	-	1	-	1	3	Vasilevo
Вевчани	-	1	-	-	-	1	1	Vevchani
Велес	-	18	-	2	-	12	14	Veles
Виница	-	3	-	1	-	1	4	Vinitsa
Врапчиште	-	4	-	2	1	2	3	Vrapchishte
Гевгелија	-	2	-	1	-	12	5	Gevgelija
Гостивар	-	16	-	6	-	27	7	Gostivar
Градско	-	-	-	-	-	-	-	Gradsko
Дебар	-	7	-	2	-	4	-	Debar
Дебарца	-	1	-	-	-	5	2	Debartsa
Делчево	1	3	-	-	-	4	11	Delchevo
Демир Капија	-	1	-	-	-	2	3	Demir Kapija
Демир Хисар	-	-	-	-	1	7	3	Demir Hisar
Дојран	-	-	-	-	-	1	2	Dojran
Долнени	-	2	-	-	-	16	4	Dolneni
Желино	-	3	-	5	1	17	3	Zhelino
Зелениково	-	1	-	-	-	1	-	Zelenikovo
Зрновци	-	1	-	-	-	1	2	Zrnovtsi
Илинден	-	8	-	1	-	8	6	Ilinden
Јегуновце	-	6	-	2	-	5	1	Jegunovtse
Кавадарци	-	6	-	7	-	16	11	Kavadartsi
Карбинци	-	-	-	-	-	17	2	Karbintsi
Кичево	-	10	-	3	-	13	8	Kichevo

T-36: Умрени според причините за смртта

T-36: Deaths by cause of death

	Болести на мускулно-скелетниот систем и на сврзното ткиво M00-M99 Diseases of the musculo-skeletal system / connective tissue M00-M99	Болести на генито-уринарниот систем N00-N99 Diseases of the genito-urinary system N00-N99	Бременост, породување и пуерпериум O00-O99 Complications of pregnancy, childbirth and puerperium O00-O99	Одредени состојби што настануваат во перинаталниот период P00-P96 Certain conditions originating in the perinatal period P00-P96	Конгенитални малформации, деформации и хромозомски ненормалности Q00-Q99 Congenital malformations and chromosomal abnormalities Q00-Q99	Симптоми, знаци и ненормални клинички наоди, неклассифицирани на друго место R00-R99 Symptoms, signs, abnormal findings, ill-defined causes R00-R99	Повреда, труење и други одредени последици од надворешни причини S00-T98 Injury, poisoning and certain other consequences of external causes S00-T98	
Конче	-	1	-	-	-	1	3	Konche
Кочани	-	10	-	2	-	1	14	Kochani
Кратово	-	2	-	1	-	2	2	Kratovo
Крива Паланка	-	4	-	2	-	2	5	Kriva Palanka
Кривогаштани	-	2	-	-	-	17	2	Krivogashtani
Крушево	-	1	-	2	-	5	4	Krushevo
Куманово	-	10	-	12	-	26	18	Kumanovo
Липково	-	5	-	4	2	30	3	Lipkovo
Лозово	-	-	-	-	-	3	-	Lozovo
Маврово и Ростуша	-	-	-	-	-	2	-	Mavrovo and Rostusha
Македонска Каменица	-	-	-	1	-	2	2	Makedonska Kamenitsa
Македонски Брод	-	2	-	-	-	6	1	Makedonski Brod
Могила	-	1	-	-	-	33	1	Mogila
Неготино	-	1	-	3	-	17	2	Negotino
Новаци	-	1	-	-	-	14	1	Novatsi
Ново Село	-	2	-	-	-	1	3	Novo Selo
Охрид	-	15	-	2	-	20	11	Ohrid
Петровец	-	4	-	1	-	4	-	Petrovets
Пехчево	-	2	-	-	-	-	3	Pehchevo
Пласница	-	-	-	-	-	1	-	Plasnitsa
Прилеп	-	15	-	4	1	158	26	Prilep
Пробиштип	-	3	-	-	-	1	3	Probishtip
Радовиш	-	7	-	2	-	3	12	Radovish
Ранковце	-	-	-	-	1	2	4	Rankovtse
Ресен	-	2	-	-	-	10	5	Resen
Росоман	-	1	-	-	-	2	2	Rosoman
Свети Николе	-	3	-	1	-	12	9	Sveti Nikole
Сопиште	-	-	-	1	-	2	1	Sopishte
Старо Нагоричане	-	2	-	-	-	4	-	Staro Nagorichane
Струга	-	9	-	4	-	20	10	Struga
Струмица	-	5	-	4	-	10	16	Strumitsa
Студеничани	-	4	-	4	-	6	3	Studenichani
Теарце	-	4	-	4	-	6	4	Teartse
Тетово	-	14	-	8	1	42	6	Tetovo
Центар Жупа	-	4	-	-	-	1	2	Centar Zhupa
Чашка	-	1	-	1	-	1	2	Chashka
Чешиново-Облешево	-	-	-	-	-	-	5	Cheshinovo-Obleshevo
Чучер - Сандево	-	1	-	-	-	4	7	Chucher - Sandevo
Штип	-	21	-	-	-	106	9	Shtip

T-37: Умрени лица според полот

T-37: Deaths by sex and

	Вкупно Total	Машки Male	Македонска Macedonians		Албанска Albanians		Турска Turks		Ромска Roma	
			сè total	машки male	сè total	машки male	сè total	машки male	сè total	машки male
			Република Македонија	20 318	10 554	15 005	7 815	3 434	1 805	476
Скопје	5 180	2 700	3 864	1 994	722	402	57	25	202	111
Аеродром	718	367	651	326	7	5	7	4	4	3
Бутел	357	188	259	132	59	39	8	3	4	3
Гази Баба	723	411	608	355	59	33	5	1	12	8
Ѓорче Петров	412	238	347	200	19	14	-	-	15	9
Карпош	706	353	640	324	15	5	4	-	6	2
Кисела Вода	693	351	646	325	5	3	2	1	9	6
Сарај	224	107	13	5	196	98	1	-	1	-
Центар	620	295	519	242	36	17	6	4	16	10
Чаир	548	297	158	76	284	163	23	12	26	12
Шуто Оризари	179	93	23	9	42	25	1	-	109	58
Арачиново	47	26	6	1	37	23	-	-	-	-
Берово	153	73	144	69	-	-	1	-	6	3
Битола	1 216	630	1 121	588	38	23	8	5	34	11
Богданци	117	55	108	52	-	-	1	1	-	-
Боговиње	189	100	-	-	181	96	7	4	-	-
Босилово	145	72	137	70	-	-	6	2	-	-
Брвеница	129	59	77	35	51	24	-	-	-	-
Валандово	119	71	106	65	-	-	9	5	-	-
Василево	101	53	89	46	-	-	11	7	-	-
Вевчани	27	13	27	13	-	-	-	-	-	-
Велес	599	325	545	293	9	5	11	6	13	8
Виница	184	107	177	104	-	-	-	-	6	2
Врапчиште	177	91	9	3	143	74	21	14	-	-
Гевгелија	260	130	257	128	-	-	-	-	-	-
Гостивар	688	342	164	77	444	218	46	30	13	7
Градско	32	18	27	16	-	-	-	-	-	-
Дебар	135	68	19	5	81	43	6	3	5	2
Дебарца	101	58	100	58	-	-	-	-	-	-
Делчево	187	96	181	92	-	-	2	1	2	2
Демир Капија	51	24	38	18	-	-	7	4	1	-
Демир Хисар	133	63	131	62	-	-	1	1	-	-
Дојран	46	25	41	22	1	-	-	-	-	-
Долнени	154	76	91	46	19	9	24	13	-	-
Желино	171	87	2	1	167	86	-	-	-	-
Зелениково	28	17	20	14	5	1	-	-	2	2
Зрновци	33	21	33	21	-	-	-	-	-	-
Илинден	159	94	143	88	2	-	1	1	2	-
Јегуновце	116	72	80	53	34	17	-	-	1	1
Кавадарци	396	208	374	195	-	-	-	-	15	11

и припадноста кон етничка заедница

ethnic affiliation

Влашка Vlachs		Српска Serbs		Бошњачка Bosniaks		Останати Other		Непознато Unkown		
сè total	машки male	сè total	машки male	сè total	машки male	сè total	машки male	сè total	машки male	
57	25	397	190	132	60	290	142	51	21	Republic of Macedonia
15	7	159	80	63	35	86	40	12	6	Skopje
3	2	32	19	1	1	12	7	1	-	Aerodrom
1	1	5	3	11	3	7	2	3	2	Butel
1	-	25	10	4	1	7	2	2	1	Gazi Baba
1	1	21	9	5	5	4	-	-	-	Gjorche Petrov
2	-	25	14	1	-	11	7	2	1	Karposh
5	3	18	10	2	-	6	3	-	-	Kisela Voda
-	-	-	-	6	3	6	1	1	-	Saraj
2	-	26	13	2	-	12	8	1	1	Centar
-	-	6	2	31	22	19	9	1	1	Chair
-	-	1	-	-	-	2	1	1	-	Shuto Orizari
-	-	-	-	-	-	4	2	-	-	Arachinovo
-	-	-	-	-	-	2	1	-	-	Berovo
5	1	3	2	3	-	2	-	2	-	Bitola
-	-	7	2	-	-	1	-	-	-	Bogdantsi
-	-	-	-	-	-	1	-	-	-	Bogovinje
-	-	2	-	-	-	-	-	-	-	Bosilovo
-	-	-	-	1	-	-	-	-	-	Brvenitsa
-	-	4	1	-	-	-	-	-	-	Valandovo
-	-	1	-	-	-	-	-	-	-	Vasilevo
-	-	-	-	-	-	-	-	-	-	Vevchani
1	1	8	4	10	7	2	1	-	-	Veles
-	-	1	1	-	-	-	-	-	-	Vinitsa
-	-	-	-	1	-	2	-	1	-	Vrapchishte
1	1	1	-	-	-	1	1	-	-	Gevgelija
-	-	2	-	1	-	8	6	10	4	Gostivar
-	-	-	-	4	2	-	-	1	-	Gradsko
-	-	-	-	-	-	24	15	-	-	Debar
-	-	-	-	1	-	-	-	-	-	Debartsa
-	-	-	-	-	-	2	1	-	-	Delchevo
-	-	3	1	1	-	1	1	-	-	Demir Kapija
-	-	-	-	-	-	1	-	-	-	Demir Hisar
-	-	4	3	-	-	-	-	-	-	Dojran
-	-	2	1	15	6	2	1	1	-	Dolneni
-	-	-	-	-	-	1	-	1	-	Zhelino
-	-	-	-	-	-	1	-	-	-	Zelenikovo
-	-	-	-	-	-	-	-	-	-	Zrnovtsi
-	-	10	4	-	-	1	1	-	-	Ilinden
-	-	1	1	-	-	-	-	-	-	Jegunovtse
-	-	5	1	-	-	1	-	1	1	Kavadartsi

T-37: Умрени лица според полот

T-37: Deaths by sex and

	Вкупно Total	Машки Male	Македонска Macedonians		Албанска Albanians		Турска Turks		Ромска Roma	
			сè total	машки male	сè total	машки male	сè total	машки male	сè total	машки male
			Карбинци	50	25	43	22	-	-	5
Кичево	489	246	236	121	196	99	26	14	15	5
Конче	34	20	30	16	-	-	4	4	-	-
Кочани	395	212	373	201	-	-	-	-	17	8
Кратово	113	55	112	54	-	-	-	-	1	1
Крива Паланка	186	88	179	85	-	-	-	-	2	2
Кривогаштани	88	52	88	52	-	-	-	-	-	-
Крушево	111	55	82	39	17	8	-	-	-	-
Куманово	1 024	540	735	390	164	81	1	-	30	18
Липково	176	96	5	4	170	91	-	-	1	1
Лозово	38	15	33	13	-	-	2	2	1	-
Маврово и Ростуша	61	29	28	15	10	4	2	1	-	-
Македонска Каменица	72	42	72	42	-	-	-	-	-	-
Македонски Брод	108	43	107	43	1	-	-	-	-	-
Могила	106	54	104	52	-	-	1	1	-	-
Неготино	216	120	191	108	-	-	1	1	5	1
Новаци	48	22	46	21	1	-	1	1	-	-
Ново Село	147	77	146	77	-	-	-	-	-	-
Охрид	611	331	529	290	22	10	23	14	2	1
Петровец	77	34	55	24	6	2	-	-	1	1
Пехчево	77	39	74	37	-	-	1	1	2	1
Пласница	46	17	1	1	-	-	44	15	-	-
Прилеп	979	489	903	455	-	-	10	4	51	25
Пробиштип	187	99	185	98	-	-	-	-	-	-
Радовиш	252	107	226	102	1	-	18	4	3	1
Ранковце	57	30	57	30	-	-	-	-	-	-
Ресен	227	124	182	93	20	15	15	9	2	1
Росоман	52	30	47	28	-	-	-	-	-	-
Свети Николе	214	111	209	111	-	-	-	-	-	-
Сопиште	52	24	46	24	3	-	1	-	-	-
Старо Нагоричане	78	38	62	32	-	-	-	-	-	-
Струга	454	237	215	111	176	92	8	5	1	1
Струмица	625	334	602	323	5	4	11	4	2	1
Студеничани	119	67	1	1	74	41	24	16	2	-
Теарце	159	78	24	11	130	65	4	2	1	-
Тетово	715	373	212	112	458	241	12	6	15	9
Центар Жупа	36	18	1	-	4	3	28	14	-	-
Чашка	81	42	59	30	19	11	2	-	1	1
Чешиново-Облешево	90	45	90	45	-	-	-	-	-	-
Чучер - Сандево	81	51	49	28	23	17	-	-	-	-
Штип	514	271	455	245	-	-	13	5	19	10

и припадноста кон етничка заедница

ethnic affiliation

Влашка Vlachs		Српска Serbs		Бошњачка Bosniaks		Останати Other		Непознато Unkown		
сè total	машки male	сè total	машки male	сè total	машки male	сè total	машки male	сè total	машки male	
2	-	-	-	-	-	-	-	-	-	Karbintsi
-	-	3	2	-	-	11	3	2	2	Kichevo
-	-	-	-	-	-	-	-	-	-	Konche
1	1	1	-	-	-	3	2	-	-	Kochani
-	-	-	-	-	-	-	-	-	-	Kratovo
-	-	1	-	-	-	3	1	1	-	Kriva Palanka
-	-	-	-	-	-	-	-	-	-	Krivogashtani
9	6	-	-	1	-	1	1	1	1	Krushevo
-	-	89	48	1	-	1	-	3	3	Kumanovo
-	-	-	-	-	-	-	-	-	-	Lipkovo
1	-	1	-	-	-	-	-	-	-	Lozovo
-	-	-	-	-	-	20	9	1	-	Mavrovo and Rostusha
-	-	-	-	-	-	-	-	-	-	Makedonska Kamenitsa
-	-	-	-	-	-	-	-	-	-	Makedonski Brod
-	-	-	-	-	-	1	1	-	-	Mogila
-	-	16	9	-	-	3	1	-	-	Negotino
-	-	-	-	-	-	-	-	-	-	Novatsi
-	-	1	-	-	-	-	-	-	-	Novo Selo
1	-	4	2	1	-	29	14	-	-	Ohrid
-	-	7	5	7	2	-	-	1	-	Petrovets
-	-	-	-	-	-	-	-	-	-	Pehchevo
-	-	-	-	-	-	-	-	1	1	Plasnitsa
-	-	6	1	-	-	7	4	2	-	Prilep
-	-	1	1	-	-	1	-	-	-	Probishtip
-	-	2	-	-	-	2	-	-	-	Radovish
-	-	-	-	-	-	-	-	-	-	Rankovtse
-	-	3	2	-	-	5	4	-	-	Resen
-	-	5	2	-	-	-	-	-	-	Rosoman
1	-	3	-	-	-	1	-	-	-	Sveti Nikole
-	-	1	-	-	-	-	-	1	-	Sopishte
-	-	16	6	-	-	-	-	-	-	Staro Nagorichane
-	-	1	-	1	-	48	26	4	2	Struga
-	-	2	-	-	-	3	2	-	-	Strumitsa
-	-	-	-	14	8	2	-	2	1	Studenichani
-	-	-	-	-	-	-	-	-	-	Teartse
-	-	7	3	7	-	2	2	2	-	Tetovo
-	-	-	-	-	-	2	1	1	-	Centar Zhupa
-	-	-	-	-	-	-	-	-	-	Chashka
-	-	-	-	-	-	-	-	-	-	Cheshinovo-Obleshevo
-	-	8	5	-	-	1	1	-	-	Chucher - Sandevo
20	8	6	3	-	-	1	-	-	-	Shtip

T-38: Умрени според полот, местото на смртта и лекувањето

T-38: Deaths by sex, place of death and treatment received

	Вкупно Total	Пол Sex		Лекување Received treatment before death		Место на смртта и кој ја утврдил смртта Place of death and person who pronounced death			
		машки male	женски female	лекувани treatment received	нелекувани treatment not received	здравствена установа medical facility	друго место elsewhere		
							лекар physician	друго other person	
Република Македонија	20 318	10 554	9 764	18 925	1 393	6 537	9 154	4 627	Republic of Macedonia
Скопје	5 180	2 700	2 480	4 969	211	1 917	1 799	1 464	Skopje
Аеродром	718	367	351	687	31	262	256	200	Aerodrom
Бутел	357	188	169	338	19	129	112	116	Butel
Гази Баба	723	411	312	694	29	240	261	222	Gazi Baba
Ѓорче Петров	412	238	174	398	14	168	131	113	Gjorche Petrov
Карпош	706	353	353	679	27	295	259	152	Karposh
Кисела Вода	693	351	342	663	30	242	260	191	Kisela Voda
Сарај	224	107	117	209	15	79	38	107	Saraj
Центар	620	295	325	595	25	261	236	123	Centar
Чаир	548	297	251	530	18	171	190	187	Chair
Шуто Оризари	179	93	86	176	3	70	56	53	Shuto Orizari
Арачиново	47	26	21	45	2	18	12	17	Arachinovo
Берово	153	73	80	132	21	33	111	9	Berovo
Битола	1 216	630	586	1 173	43	491	421	304	Bitola
Богданци	117	55	62	112	5	28	83	6	Bogdantsi
Боговиње	189	100	89	185	4	39	72	78	Bogovinje
Босилово	145	72	73	142	3	28	87	30	Bosilovo
Брвеница	129	59	70	123	6	23	37	69	Brvenitsa
Валандово	119	71	48	105	14	30	63	26	Valandovo
Василево	101	53	48	96	5	33	56	12	Vasilevo
Вевчани	27	13	14	23	4	11	16	-	Vevchani
Велес	599	325	274	566	33	237	237	125	Veles
Виница	184	107	77	165	19	51	85	48	Vinitsa
Врапчиште	177	91	86	170	7	41	98	38	Vrapchishte
Гевгелија	260	130	130	230	30	65	177	18	Gevgelija
Гостивар	688	342	346	670	18	185	196	307	Gostivar
Градско	32	18	14	32	-	5	5	22	Gradsko
Дебар	135	68	67	125	10	54	71	10	Debar
Дебарца	101	58	43	97	4	49	47	5	Debartsa
Делчево	187	96	91	145	42	39	117	31	Delchevo
Демир Капија	51	24	27	48	3	17	34	-	Demir Kapija
Демир Хисар	133	63	70	121	12	38	33	62	Demir Hisar
Дојран	46	25	21	42	4	6	37	3	Dojran
Долнени	154	76	78	131	23	43	23	88	Dolneni
Желино	171	87	84	161	10	46	72	53	Zhelino
Зелениково	28	17	11	27	1	11	6	11	Zelenikovo
Зрновци	33	21	12	28	5	4	26	3	Zrnovtsi
Илинден	159	94	65	147	12	42	49	68	Ilinden
Јегуновце	116	72	44	109	7	17	20	79	Jegunovtse
Кавадарци	396	208	188	373	23	128	204	64	Kavadartsi
Карбинци	50	25	25	27	23	13	37	-	Karbintsi

T-38: Умрени според полот, местото на смртта и лекувањето
T-38: Deaths by sex, place of death and treatment received

	Вкупно Total	Пол Sex		Лекување Received treatment before death		Место на смртта и кој ја утврдил смртта Place of death and person who pronounced death			
		машки male	женски female	лекувани treatment received	нелекувани treatment not received	здравствена установа medical facility	друго место elsewhere		
							лекар physician	друго other person	
Кичево	489	246	243	467	22	166	299	24	Kichevo
Конче	34	20	14	27	7	10	17	7	Konche
Кочани	395	212	183	353	42	149	232	14	Kochani
Кратово	113	55	58	110	3	22	64	27	Kratovo
Крива Паланка	186	88	98	183	3	60	100	26	Kriva Palanka
Кривогаштани	88	52	36	80	8	17	23	48	Krivogashtani
Крушево	111	55	56	99	12	17	43	51	Krushevo
Куманово	1 024	540	484	1 021	3	302	692	30	Kumanovo
Липково	176	96	80	174	2	61	113	2	Lipkovo
Лозово	38	15	23	34	4	14	21	3	Lozovo
Маврово и Ростуша	61	29	32	58	3	9	36	16	Mavrovo and Rostusha
Македонска Каменица	72	42	30	58	14	16	47	9	Makedonska Kamenitsa
Македонски Брод	108	43	65	94	14	21	69	18	Makedonski Brod
Могила	106	54	52	102	4	32	31	43	Mogila
Неготино	216	120	96	193	23	63	152	1	Negotino
Новаци	48	22	26	47	1	17	9	22	Novatsi
Ново Село	147	77	70	140	7	32	88	27	Novo Selo
Охрид	611	331	280	587	24	286	310	15	Ohrid
Петровец	77	34	43	75	2	18	22	37	Petrovets
Пехчево	77	39	38	64	13	12	59	6	Pehchevo
Пласница	46	17	29	46	-	15	22	9	Plasnitsa
Прилеп	979	489	490	818	161	237	319	423	Prilep
Пробиштип	187	99	88	173	14	50	127	10	Probishtip
Радовиш	252	107	145	207	45	65	167	20	Radovish
Ранковце	57	30	27	52	5	16	28	13	Rankovtse
Ресен	227	124	103	210	17	56	100	71	Resen
Росоман	52	30	22	47	5	12	22	18	Rosoman
Свети Николе	214	111	103	195	19	53	154	7	Sveti Nikole
Сопиште	52	24	28	50	2	17	11	24	Sopishte
Старо Нагоричане	78	38	40	78	-	11	59	8	Staro Nagorichane
Струга	454	237	217	428	26	168	232	54	Struga
Струмица	625	334	291	604	21	218	371	36	Strumitsa
Студеничани	119	67	52	116	3	33	23	63	Studenichani
Теарце	159	78	81	153	6	28	58	73	Teartse
Тетово	715	373	342	684	31	200	272	243	Tetovo
Центар Жупа	36	18	18	31	5	12	22	2	Centar Zhupa
Чашка	81	42	39	75	6	20	24	37	Chashka
Чешиново-Облешево	90	45	45	80	10	29	56	5	Cheshinovo-Obleshevo
Чучер - Сандево	81	51	30	75	6	19	27	35	Chucher - Sandevo
Штип	514	271	243	318	196	212	302	-	Shtip

T-39: Умрени доенчиња според припадноста кон етничка заедница

T-39: Infant deaths by ethnic affiliation

	Вкупно Total	Македонска Macedonian	Албанска Albanian	Турска Turkish	Ромска Roma	Влашка Vlach	Српска Serbian	Бошњачка Bosnian	Останати и непознато Other and unknown	
Република Македонија	201	80	91	8	13	-	1	4	4	Republic of Macedonia
Скопје	59	28	21	-	7	-	-	3	-	Skopje
Аеродром	8	8	-	-	-	-	-	-	-	Aerodrom
Бутел	9	7	2	-	-	-	-	-	-	Butel
Гази Баба	5	1	2	-	2	-	-	-	-	Gazi Baba
Ѓорче Петров	2	2	-	-	-	-	-	-	-	Gjorche Petrov
Карпош	3	2	-	-	1	-	-	-	-	Karposh
Кисела Вода	5	5	-	-	-	-	-	-	-	Kisela Voda
Сарај	6	-	5	-	-	-	-	1	-	Saraj
Центар	5	3	2	-	-	-	-	-	-	Centar
Чаир	8	-	6	-	-	-	-	2	-	Chair
Шуто Оризари	8	-	4	-	4	-	-	-	-	Shuto Orizari
Арачиново	4	-	4	-	-	-	-	-	-	Arachinovo
Берово	-	-	-	-	-	-	-	-	-	Berovo
Битола	4	4	-	-	-	-	-	-	-	Bitola
Богданци	1	1	-	-	-	-	-	-	-	Bogdantsi
Боговиње	3	-	3	-	-	-	-	-	-	Bogovinje
Босилово	1	-	-	1	-	-	-	-	-	Bosilovo
Брвеница	2	2	-	-	-	-	-	-	-	Brvenitsa
Валандово	-	-	-	-	-	-	-	-	-	Valandovo
Василево	1	1	-	-	-	-	-	-	-	Vasilevo
Вевчани	-	-	-	-	-	-	-	-	-	Vevchani
Велес	3	3	-	-	-	-	-	-	-	Veles
Виница	1	1	-	-	-	-	-	-	-	Vinitsa
Врапчиште	3	-	3	-	-	-	-	-	-	Vrapchishte
Гевгелија	1	1	-	-	-	-	-	-	-	Gevgelija
Гостивар	7	1	5	-	-	-	-	-	1	Gostivar
Градско	-	-	-	-	-	-	-	-	-	Gradsko
Дебар	2	1	1	-	-	-	-	-	-	Debar
Дебарца	-	-	-	-	-	-	-	-	-	Debartsa
Делчево	-	-	-	-	-	-	-	-	-	Delchevo
Демир Капија	-	-	-	-	-	-	-	-	-	Demir Kapija
Демир Хисар	-	-	-	-	-	-	-	-	-	Demir Hisar
Дојран	-	-	-	-	-	-	-	-	-	Dojran
Долнени	1	1	-	-	-	-	-	-	-	Dolneni
Желино	7	-	7	-	-	-	-	-	-	Zhelino
Зелениково	-	-	-	-	-	-	-	-	-	Zelenikovo
Зрновци	-	-	-	-	-	-	-	-	-	Zrnovtsi
Илинден	1	1	-	-	-	-	-	-	-	Ilinden
Јегуновце	2	-	2	-	-	-	-	-	-	Jegunovtse
Кавадарци	8	6	-	-	1	-	-	-	1	Kavadartsi
Карбинци	-	-	-	-	-	-	-	-	-	Karbintsi

T-39: Умрени доенчиња според припадноста кон етничка заедница

T-39: Infant deaths by ethnic affiliation

	Вкупно Total	Македонска Macedonian	Албанска Albanian	Турска Turkish	Ромска Roma	Влашка Vlach	Српска Serbian	Бошњачка Bosnian	Останати и непознато Other and unknown	
Кичево	5	2	3	-	-	-	-	-	-	Kichevo
Конче	-	-	-	-	-	-	-	-	-	Konche
Кочани	2	2	-	-	-	-	-	-	-	Kochani
Кратово	2	1	-	-	1	-	-	-	-	Kratovo
Крива Паланка	2	2	-	-	-	-	-	-	-	Kriva Palanka
Кривогаштани	-	-	-	-	-	-	-	-	-	Krivogashtani
Крушево	2	1	1	-	-	-	-	-	-	Krushevo
Куманово	13	2	8	-	1	-	1	-	1	Kumanovo
Липково	8	-	8	-	-	-	-	-	-	Lipkovo
Лозово	-	-	-	-	-	-	-	-	-	Lozovo
Маврово и Ростуша	1	-	1	-	-	-	-	-	-	Mavrovo and Rostusha
Македонска Каменица	1	1	-	-	-	-	-	-	-	Makedonska Kamenitsa
Македонски Брод	-	-	-	-	-	-	-	-	-	Makedonski Brod
Могила	-	-	-	-	-	-	-	-	-	Mogila
Неготино	3	2	-	1	-	-	-	-	-	Negotino
Новаци	1	1	-	-	-	-	-	-	-	Novatsi
Ново Село	-	-	-	-	-	-	-	-	-	Novo Selo
Охрид	2	2	-	-	-	-	-	-	-	Ohrid
Петровец	1	1	-	-	-	-	-	-	-	Petrovets
Пехчево	-	-	-	-	-	-	-	-	-	Pehchevo
Пласница	1	-	-	1	-	-	-	-	-	Plasnitsa
Прилеп	5	3	-	-	2	-	-	-	-	Prilep
Пробиштип	-	-	-	-	-	-	-	-	-	Probishtip
Радовиш	3	2	-	1	-	-	-	-	-	Radovish
Ранковце	1	1	-	-	-	-	-	-	-	Rankovtse
Ресен	-	-	-	-	-	-	-	-	-	Resen
Росоман	-	-	-	-	-	-	-	-	-	Rosoman
Свети Николе	1	1	-	-	-	-	-	-	-	Sveti Nikole
Сопиште	1	1	-	-	-	-	-	-	-	Sopishte
Старо Нагоричане	-	-	-	-	-	-	-	-	-	Staro Nagorichane
Струга	6	1	3	1	-	-	-	-	1	Struga
Струмица	4	2	-	2	-	-	-	-	-	Strumitsa
Студеничани	8	-	5	1	1	-	-	1	-	Studenichani
Теарце	5	-	5	-	-	-	-	-	-	Teartse
Тетово	9	1	8	-	-	-	-	-	-	Tetovo
Центар Жупа	-	-	-	-	-	-	-	-	-	Centar Zhupa
Чашка	3	-	3	-	-	-	-	-	-	Chashka
Чешиново-Облешево	-	-	-	-	-	-	-	-	-	Cheshinovo-Obleshevo
Чучер - Сандево	-	-	-	-	-	-	-	-	-	Chucher - Sandevo
Штип	-	-	-	-	-	-	-	-	-	Shtip

T-40: Умрени доенчиња според

T-40: Infant deaths by age and

	Вкупно		До 24 часа		1-6 дена		7-29 дена	
	Total		Up to 24 hours		1-6 days		7-29 days	
	сè total	лекувани treatment received	сè total	лекувани treatment received	сè total	лекувани treatment received	сè total	лекувани treatment received
Република Македонија	201	197	57	57	75	75	30	30
Скопје	59	58	16	16	22	22	6	6
Аеродром	8	8	2	2	3	3	-	-
Бутел	9	9	3	3	5	5	-	-
Гази Баба	5	4	1	1	1	1	-	-
Ѓорче Петров	2	2	1	1	1	1	-	-
Карпош	3	3	1	1	2	2	-	-
Кисела Вода	5	5	4	4	-	-	1	1
Сарај	6	6	-	-	4	4	1	1
Центар	5	5	1	1	2	2	1	1
Чаир	8	8	-	-	2	2	2	2
Шуто Оризари	8	8	3	3	2	2	1	1
Арачиново	4	4	-	-	3	3	1	1
Берово	-	-	-	-	-	-	-	-
Битола	4	4	1	1	3	3	-	-
Богданци	1	1	-	-	-	-	-	-
Боговиње	3	3	2	2	1	1	-	-
Босилово	1	1	1	1	-	-	-	-
Брвеница	2	2	-	-	-	-	2	2
Валандово	-	-	-	-	-	-	-	-
Василево	1	1	-	-	1	1	-	-
Вевчани	-	-	-	-	-	-	-	-
Велес	3	3	1	1	1	1	-	-
Виница	1	1	-	-	-	-	1	1
Врапчиште	3	3	1	1	1	1	1	1
Гевгелија	1	1	-	-	1	1	-	-
Гостивар	7	7	2	2	3	3	1	1
Градско	-	-	-	-	-	-	-	-
Дебар	2	2	-	-	2	2	-	-
Дебарца	-	-	-	-	-	-	-	-
Делчево	-	-	-	-	-	-	-	-
Демир Капија	-	-	-	-	-	-	-	-
Демир Хисар	-	-	-	-	-	-	-	-
Дојран	-	-	-	-	-	-	-	-
Долнени	1	1	-	-	-	-	-	-
Желино	7	7	2	2	2	2	2	2
Зелениково	-	-	-	-	-	-	-	-
Зрновци	-	-	-	-	-	-	-	-
Илинден	1	1	-	-	-	-	1	1
Јегуновце	2	2	-	-	-	-	2	2
Кавадарци	8	8	2	2	5	5	-	-

возраста и лекувањето
treatment received

1-3 месеци 1-3 months		4-6 месеци 4-6 months		7-11 месеци 7-11 months		
сè total	лекувани treatment received	сè total	лекувани treatment received	сè total	лекувани treatment received	
27	25	6	4	6	6	Republic of Macedonia
10	10	3	2	2	2	Skopje
2	2	-	-	1	1	Aerodrom
1	1	-	-	-	-	Butel
1	1	1	-	1	1	Gazi Baba
-	-	-	-	-	-	Gjorche Petrov
-	-	-	-	-	-	Karposh
-	-	-	-	-	-	Kisela Voda
1	1	-	-	-	-	Saraj
1	1	-	-	-	-	Centar
4	4	-	-	-	-	Chair
-	-	2	2	-	-	Shuto Orizari
-	-	-	-	-	-	Arachinovo
-	-	-	-	-	-	Berovo
-	-	-	-	-	-	Bitola
1	1	-	-	-	-	Bogdantsi
-	-	-	-	-	-	Bogovinje
-	-	-	-	-	-	Bosilovo
-	-	-	-	-	-	Brvenitsa
-	-	-	-	-	-	Valandovo
-	-	-	-	-	-	Vasilevo
-	-	-	-	-	-	Vevchani
1	1	-	-	-	-	Veles
-	-	-	-	-	-	Vinitsa
-	-	-	-	-	-	Vrapchishte
-	-	-	-	-	-	Gevgelija
1	1	-	-	-	-	Gostivar
-	-	-	-	-	-	Gradsko
-	-	-	-	-	-	Debar
-	-	-	-	-	-	Debartsa
-	-	-	-	-	-	Delchevo
-	-	-	-	-	-	Demir Kapija
-	-	-	-	-	-	Demir Hisar
-	-	-	-	-	-	Dojran
-	-	-	-	1	1	Dolneni
1	1	-	-	-	-	Zhelino
-	-	-	-	-	-	Zelenikovo
-	-	-	-	-	-	Zrnovtsi
-	-	-	-	-	-	Ilinden
-	-	-	-	-	-	Jegunovtse
1	1	-	-	-	-	Kavadartsi

T-40: Умрени доенчиња според

T-40: Infant deaths by age and

	Вкупно		До 24 часа		1-6 дена		7-29 дена	
	Total		Up to 24 hours		1-6 days		7-29 days	
	сè total	лекувани treatment received	сè total	лекувани treatment received	сè total	лекувани treatment received	сè total	лекувани treatment received
Карбинци	-	-	-	-	-	-	-	-
Кичево	5	4	1	1	2	2	-	-
Конче	-	-	-	-	-	-	-	-
Кочани	2	2	1	1	1	1	-	-
Кратово	2	2	-	-	2	2	-	-
Крива Паланка	2	2	-	-	1	1	1	1
Кривогаштани	-	-	-	-	-	-	-	-
Крушево	2	2	-	-	2	2	-	-
Куманово	13	13	3	3	5	5	5	5
Липково	8	8	1	1	2	2	2	2
Лозово	-	-	-	-	-	-	-	-
Маврово и Ростуша	1	-	-	-	-	-	-	-
Македонска Каменица	1	1	-	-	1	1	-	-
Македонски Брод	-	-	-	-	-	-	-	-
Могила	-	-	-	-	-	-	-	-
Неготино	3	3	-	-	-	-	3	3
Новаци	1	1	-	-	-	-	-	-
Ново Село	-	-	-	-	-	-	-	-
Охрид	2	2	2	2	-	-	-	-
Петровец	1	1	1	1	-	-	-	-
Пехчево	-	-	-	-	-	-	-	-
Пласница	1	1	-	-	1	1	-	-
Прилеп	5	5	3	3	1	1	-	-
Пробиштип	-	-	-	-	-	-	-	-
Радовиш	3	3	1	1	1	1	-	-
Ранковце	1	1	-	-	-	-	-	-
Ресен	-	-	-	-	-	-	-	-
Росоман	-	-	-	-	-	-	-	-
Свети Николе	1	1	-	-	-	-	1	1
Сопиште	1	1	-	-	1	1	-	-
Старо Нагоричане	-	-	-	-	-	-	-	-
Струга	6	6	2	2	2	2	-	-
Струмица	4	4	4	4	-	-	-	-
Студеничани	8	7	1	1	2	2	1	1
Теарце	5	5	2	2	2	2	-	-
Тетово	9	9	6	6	3	3	-	-
Центар Жупа	-	-	-	-	-	-	-	-
Чашка	3	3	1	1	1	1	-	-
Чешиново-Облешево	-	-	-	-	-	-	-	-
Чучер - Сандево	-	-	-	-	-	-	-	-
Штип	-	-	-	-	-	-	-	-

возраста и лекувањето
treatment received

1-3 месеци 1-3 months		4-6 месеци 4-6 months		7-11 месеци 7-11 months		
сè total	лекувани treatment received	сè total	лекувани treatment received	сè total	лекувани treatment received	
-	-	-	-	-	-	- Karbintsi
-	-	1	-	1	1	- Kichevo
-	-	-	-	-	-	- Konche
-	-	-	-	-	-	- Kochani
-	-	-	-	-	-	- Kratovo
-	-	-	-	-	-	- Kriva Palanka
-	-	-	-	-	-	- Krivogashtani
-	-	-	-	-	-	- Krushevo
-	-	-	-	-	-	- Kumanovo
3	3	-	-	-	-	- Lipkovo
-	-	-	-	-	-	- Lozovo
1	-	-	-	-	-	- Mavrovo and Rostusha
-	-	-	-	-	-	- Makedonska Kamenitsa
-	-	-	-	-	-	- Makedonski Brod
-	-	-	-	-	-	- Mogila
-	-	-	-	-	-	- Negotino
1	1	-	-	-	-	- Novatsi
-	-	-	-	-	-	- Novo Selo
-	-	-	-	-	-	- Ohrid
-	-	-	-	-	-	- Petrovets
-	-	-	-	-	-	- Pehchevo
-	-	-	-	-	-	- Plasnitsa
-	-	1	1	-	-	- Prilep
-	-	-	-	-	-	- Probishtip
1	1	-	-	-	-	- Radovish
-	-	1	1	-	-	- Rankovtse
-	-	-	-	-	-	- Resen
-	-	-	-	-	-	- Rosoman
-	-	-	-	-	-	- Sveti Nikole
-	-	-	-	-	-	- Sopishte
-	-	-	-	-	-	- Staro Nagorichane
1	1	-	-	1	1	- Struga
-	-	-	-	-	-	- Strumitsa
4	3	-	-	-	-	- Studenichani
-	-	-	-	1	1	- Teartse
-	-	-	-	-	-	- Tetovo
-	-	-	-	-	-	- Centar Zhupa
1	1	-	-	-	-	- Chashka
-	-	-	-	-	-	- Cheshinovo-Obleshevo
-	-	-	-	-	-	- Chucher - Sandevo
-	-	-	-	-	-	- Shtip

T-41: Умрени лица според државата каде што настапила смртта

T-41: Deaths according to the country where death has occurred

	Вкупно Total	Германија Germany	Швајцарија Switzerland	Италија Italy	Србија Serbia	Соединети Американски Држави USA	Австрија Austria	Австралија Australia
Република Македонија	708	206	72	67	67	47	34	30
Скопје	106	21	5	8	13	7	-	2
Аеродром	9	-	1	-	2	1	-	-
Бутел	7	3	2	-	1	-	-	-
Гази Баба	10	3	-	-	1	-	-	-
Ѓорче Петров	9	3	-	-	2	1	-	-
Карпош	11	4	-	-	2	1	-	-
Кисела Вода	8	3	-	-	1	-	-	1
Сарај	6	3	1	-	-	-	-	-
Центар	12	1	-	2	1	3	-	-
Чаир	23	1	1	1	1	1	-	1
Шуто Оризари	11	-	-	5	2	-	-	-
Арачиново	3	2	-	-	-	-	-	-
Берово	2	2	-	-	-	-	-	-
Битола	23	2	-	-	4	3	-	7
Богданци	-	-	-	-	-	-	-	-
Боговиње	19	4	2	5	1	-	-	-
Босилово	3	1	-	1	-	-	-	-
Брвеница	6	1	2	-	1	-	-	-
Валандово	2	-	-	1	1	-	-	-
Василево	2	1	-	-	-	-	-	-
Вевчани	-	-	-	-	-	-	-	-
Велес	13	9	1	-	-	-	1	1
Виница	4	-	1	2	1	-	-	-
Врапчиште	26	7	5	3	2	-	2	-
Гевгелија	2	-	-	-	-	-	-	-
Гостивар	66	25	11	9	6	1	7	-
Градско	5	2	-	-	1	-	-	-
Дебар	16	2	-	2	-	9	-	-
Дебарца	3	-	-	-	-	-	1	2
Делчево	4	3	-	-	1	-	-	-
Демир Капија	-	-	-	-	-	-	-	-
Демир Хисар	6	1	-	-	1	-	-	2
Дојран	-	-	-	-	-	-	-	-
Долнени	8	5	2	-	-	-	-	-
Желино	13	4	2	6	-	-	1	-
Зелениково	-	-	-	-	-	-	-	-
Зрновци	1	-	1	-	-	-	-	-
Илинден	2	-	-	-	-	-	-	-
Јегуновце	12	5	2	-	-	4	1	-
Кавадарци	1	-	-	-	-	-	-	-

**и местото на живеење во Република Македонија
and place of residence in the Republic of Macedonia**

Турција Turkey	Франција France	Словенија Slovenia	Хрватска Croatia	Белгија Belgium	Данска Denmark	Босна и Херцеговина Bosnia and Herzegovina	Други европски и воневропски земји Other European and non-European countries	
21	16	14	13	11	10	9	91	Republic of Macedonia
8	6	-	1	3	-	-	32	Skopje
-	-	-	-	-	-	-	5	Aerodrom
1	-	-	-	-	-	-	-	Butel
-	-	-	1	1	-	-	4	Gazi Baba
-	1	-	-	-	-	-	2	Gjorche Petrov
-	1	-	-	-	-	-	3	Karposh
-	-	-	-	-	-	-	3	Kisela Voda
-	-	-	-	-	-	-	2	Saraj
-	-	-	-	-	-	-	5	Centar
7	1	-	-	1	-	-	8	Chair
-	3	-	-	1	-	-	-	Shuto Orizari
-	1	-	-	-	-	-	-	Arachinovo
-	-	-	-	-	-	-	-	Berovo
-	1	-	1	-	1	-	4	Bitola
-	-	-	-	-	-	-	-	Bogdantsi
-	-	2	2	1	-	1	1	Bogovinje
-	-	-	-	-	-	-	1	Bosilovo
-	-	-	-	-	1	1	-	Brvenitsa
-	-	-	-	-	-	-	-	Valandovo
-	-	-	1	-	-	-	-	Vasilevo
-	-	-	-	-	-	-	-	Vevchani
-	-	-	1	-	-	-	-	Veles
-	-	-	-	-	-	-	-	Vinitsa
-	-	4	-	1	-	-	2	Vrapchishte
-	-	-	-	-	-	-	2	Gevgelija
1	1	2	1	-	-	1	1	Gostivar
-	-	-	1	-	-	1	-	Gradsko
-	-	-	-	-	-	-	3	Debar
-	-	-	-	-	-	-	-	Debartsa
-	-	-	-	-	-	-	-	Delchevo
-	-	-	-	-	-	-	-	Demir Kapija
-	-	-	-	-	-	-	2	Demir Hisar
-	-	-	-	-	-	-	-	Dojran
-	-	-	-	-	-	1	-	Dolneni
-	-	-	-	-	-	-	-	Zhelino
-	-	-	-	-	-	-	-	Zelenikovo
-	-	-	-	-	-	-	-	Zrnovtsi
-	1	-	-	-	-	-	1	Ilinden
-	-	-	-	-	-	-	-	Jegunovtse
-	-	-	-	-	-	-	1	Kavadartsi

T-41: Умрени лица според државата каде што настапила смртта

T-41: Deaths according to the country where death has occurred

	Вкупно Total	Германија Germany	Швајцарија Switzerland	Италија Italy	Србија Serbia	Соединети Американски Држави USA	Австрија Austria	Австралија Australia
Карбинци	1	1	-	-	-	-	-	-
Кичево	28	8	5	3	3	1	-	1
Конче	-	-	-	-	-	-	-	-
Кочани	15	8	1	2	-	-	1	-
Кратово	2	1	-	-	-	-	-	-
Крива Паланка	10	3	-	1	2	-	-	-
Кривогаштани	2	1	-	-	-	-	-	1
Крушево	4	-	1	-	-	-	-	-
Куманово	40	16	6	-	5	-	1	-
Липково	21	5	4	-	1	-	5	-
Лозово	3	-	-	-	-	-	1	-
Маврово и Ростуша	10	2	-	6	2	-	-	-
Македонска Каменица	2	-	-	1	-	-	-	-
Македонски Брод	3	-	-	-	1	-	-	-
Могила	3	1	-	-	-	1	-	1
Неготино	1	-	-	-	1	-	-	-
Новаци	2	1	-	-	-	-	-	1
Ново Село	3	2	1	-	-	-	-	-
Охрид	27	6	-	-	3	3	1	5
Петровец	4	1	-	-	-	1	-	-
Пехчево	1	1	-	-	-	-	-	-
Пласница	5	1	-	1	-	-	2	-
Прилеп	16	1	2	-	2	2	2	2
Пробиштип	1	-	-	-	1	-	-	-
Радовиш	2	-	-	-	-	-	-	-
Ранковце	-	-	-	-	-	-	-	-
Ресен	12	-	-	-	-	4	-	2
Росоман	1	-	-	-	1	-	-	-
Свети Николе	1	-	-	-	-	-	-	-
Сопиште	-	-	-	-	-	-	-	-
Старо Нагоричане	4	1	-	-	3	-	-	-
Струга	33	8	8	1	1	5	4	2
Струмица	17	6	-	3	2	1	-	1
Студеничани	2	-	-	2	-	-	-	-
Теарце	20	10	2	-	1	1	-	-
Тетово	39	18	7	5	3	1	1	-
Центар Жупа	7	-	1	5	-	-	-	-
Чашка	-	-	-	-	-	-	-	-
Чешиново-Облешево	-	-	-	-	-	-	-	-
Чучер - Сандево	4	1	-	-	1	-	2	-
Штип	14	6	-	-	2	3	1	-

**и местото на живеење во Република Македонија
and place of residence in the Republic of Macedonia**

Турција Turkey	Франција France	Словенија Slovenia	Хрватска Croatia	Белгија Belgium	Данска Denmark	Босна и Херцеговина Bosnia and Herzegovina	Други европски и воневропски земји Other European and non-European countries	
-	-	-	-	-	-	-	-	- Karbintsi
-	2	1	2	-	-	-	-	2 Kichevo
-	-	-	-	-	-	-	-	- Konche
-	-	-	1	-	-	-	-	3 Kochani
-	-	1	-	-	-	-	-	- Kratovo
-	-	1	-	-	-	-	-	3 Kriva Palanka
-	-	-	-	-	-	-	-	- Krivogashtani
-	-	1	-	1	-	1	-	- Krushevo
-	3	-	-	3	-	1	-	5 Kumanovo
1	1	1	-	-	-	-	-	3 Lipkovo
-	-	-	-	-	-	-	-	2 Lozovo
-	-	-	-	-	-	-	-	- Mavrovo and Rostusha
-	-	-	-	-	-	-	-	1 Makedonska Kamenitsa
-	-	-	-	-	1	-	-	1 Makedonski Brod
-	-	-	-	-	-	-	-	- Mogila
-	-	-	-	-	-	-	-	- Negotino
-	-	-	-	-	-	-	-	- Novatsi
-	-	-	-	-	-	-	-	- Novo Selo
2	-	-	-	1	-	-	-	6 Ohrid
1	-	-	-	-	-	1	-	- Petrovets
-	-	-	-	-	-	-	-	- Pehchevo
1	-	-	-	-	-	-	-	- Plasnitsa
-	-	-	1	-	-	-	-	4 Prilep
-	-	-	-	-	-	-	-	- Probishtip
1	-	1	-	-	-	-	-	- Radovish
-	-	-	-	-	-	-	-	- Rankovtse
-	-	-	-	-	1	-	-	5 Resen
-	-	-	-	-	-	-	-	- Rosoman
1	-	-	-	-	-	-	-	- Sveti Nikole
-	-	-	-	-	-	-	-	- Sopishte
-	-	-	-	-	-	-	-	- Staro Nagorichane
-	-	1	-	1	-	1	-	1 Struga
2	-	-	-	-	-	-	-	2 Strumitsa
-	-	-	-	-	-	-	-	- Studenichani
-	-	-	-	-	5	-	-	1 Teartse
2	-	-	1	-	1	-	-	- Tetovo
1	-	-	-	-	-	-	-	- Centar Zhupa
-	-	-	-	-	-	-	-	- Chashka
-	-	-	-	-	-	-	-	- Cheshinovo-Obleshevo
-	-	-	-	-	-	-	-	- Chucher - Sandevo
-	-	-	-	-	-	-	-	2 Shtip

T-42: Склучени бракови според бракот

T-42: Marriages by marriage order

	Вкупно Total	Прв First	Втор Second	Трет и повеќе Third and over	Возраст на младоженоцот Age of groom	
					под 20 години Under 20	20-24
Република Македонија	13 781	12 589	1 090	102	178	2 701
Скопје	3 317	3 071	230	16	29	389
Аеродром	453	410	40	3	1	18
Бутел	244	235	8	1	-	37
Гази Баба	469	437	29	3	5	61
Ѓорче Петров	237	221	13	3	1	20
Карпош	301	278	23	-	3	14
Кисела Вода	324	301	22	1	2	22
Сарај	336	307	27	2	3	75
Центар	290	261	28	1	-	19
Чаир	488	467	20	1	5	73
Шуто Оризари	175	154	20	1	9	50
Арачиново	101	95	5	1	1	29
Берово	57	52	4	1	1	8
Битола	496	478	16	2	2	46
Богданци	56	52	4	-	-	4
Боговиње	281	236	38	7	5	94
Босилово	79	79	-	-	2	29
Брвеница	153	131	21	1	2	45
Валандово	62	57	4	1	-	2
Василево	92	88	3	1	6	32
Вевчани	13	13	-	-	-	2
Велес	323	286	36	1	3	45
Виница	114	102	12	-	1	15
Врапчиште	258	236	17	5	8	100
Гевгелија	144	141	3	-	1	12
Гостивар	757	675	72	10	9	268
Градско	27	21	4	2	-	4
Дебар	165	157	8	-	2	55
Дебарца	28	24	4	-	-	2
Делчево	130	120	8	2	3	15
Демир Капија	25	24	1	-	-	7
Демир Хисар	34	30	4	-	-	2
Дојран	17	16	1	-	-	1
Долнени	100	84	13	3	2	33
Желино	281	243	32	6	5	112
Зелениково	36	35	1	-	-	6
Зрновци	11	11	-	-	-	2
Илинден	91	83	6	2	1	10
Јегуновце	75	71	3	1	-	18
Кавадарци	210	190	20	-	2	31

по ред и возраста на младоженецот
and age of groom

Возраст на младоженецот Age of groom							
25-29	30-34	35-39	40-49	50-59	60 и повеќе 60 and over	непознато Unknown	
5 222	3 114	1 193	929	301	143		- Republic of Macedonia
1 213	907	399	263	72	45		- Skopje
140	141	90	47	9	7		- Aerodrom
89	61	33	19	4	1		- Butel
181	132	45	30	10	5		- Gazi Baba
79	92	28	10	2	5		- Gjorche Petrov
99	103	38	30	7	7		- Karposh
115	111	34	25	10	5		- Kisela Voda
163	47	15	30	2	1		- Saraj
75	90	61	28	12	5		- Centar
214	107	46	28	11	4		- Chair
58	23	9	16	5	5		- Shuto Orizari
41	17	7	5	1	-		- Arachinovo
23	12	7	4	-	2		- Berovo
217	133	53	29	9	7		- Bitola
20	22	5	4	1	-		- Bogdantsi
120	24	11	18	5	4		- Bogovinje
24	11	7	4	2	-		- Bosilovo
49	32	10	11	4	-		- Brvenitsa
23	20	7	6	2	2		- Valandovo
27	15	6	2	3	1		- Vasilevo
6	3	2	-	-	-		- Vevchani
118	94	28	21	10	4		- Veles
43	33	9	7	3	3		- Vinitsa
108	20	5	13	3	1		- Vrapchishte
49	54	19	4	5	-		- Gevgelija
266	124	27	42	12	9		- Gostivar
12	4	3	3	1	-		- Gradsko
65	30	5	6	1	1		- Debar
12	6	2	3	2	1		- Debartsa
35	49	19	7	-	2		- Delchevo
8	5	2	-	3	-		- Demir Kapija
11	10	4	4	3	-		- Demir Hisar
7	6	1	1	-	1		- Dojran
34	13	7	8	1	2		- Dolneni
89	24	17	22	11	1		- Zhelino
19	5	3	2	1	-		- Zelenikovo
5	2	2	-	-	-		- Zrnovtsi
41	21	9	6	2	1		- Ilinden
23	26	2	5	1	-		- Jegunovtse
88	58	15	11	4	1		- Kavardarsi

T-42: Склучени бракови според бракот

T-42: Marriages by marriage order

	Вкупно Total	Прв First	Втор Second	Трет и повеќе Third and over	Возраст на младоженоцот Age of groom	
					под 20 години Under 20	20-24
Карбинци	32	31	1	-	-	8
Кичево	353	320	29	4	9	93
Конче	17	16	1	-	-	6
Кочани	220	193	26	1	4	37
Кратово	44	40	4	-	-	3
Крива Паланка	87	84	3	-	-	5
Кривогаштани	27	27	-	-	-	8
Крушево	44	43	1	-	3	3
Куманово	635	586	48	1	3	117
Липково	274	243	28	3	2	80
Лозово	11	11	-	-	-	2
Маврово и Ростуша	82	78	4	-	-	23
Македонска Каменица	65	61	3	1	-	12
Македонски Брод	40	36	3	1	-	1
Могила	28	27	1	-	1	4
Неготино	121	116	5	-	2	17
Новаци	20	20	-	-	-	5
Ново Село	68	63	4	1	-	14
Охрид	339	312	27	-	4	40
Петровец	47	40	7	-	1	9
Пехчево	21	21	-	-	-	2
Пласница	55	48	7	-	-	23
Прилеп	430	389	37	4	8	51
Пробиштип	84	80	4	-	-	8
Радовиш	194	175	18	1	4	53
Ранковце	23	21	2	-	-	4
Ресен	85	80	5	-	-	2
Росоман	24	22	2	-	-	1
Свети Николе	123	109	14	-	4	19
Сопиште	45	44	1	-	1	6
Старо Нагоричане	19	17	1	1	1	5
Струга	502	437	57	8	5	161
Струмица	361	351	9	1	20	62
Студеничани	186	179	6	1	3	79
Теарце	203	169	31	3	-	40
Тетово	785	692	86	7	9	173
Центар Жупа	49	46	3	-	3	20
Чашка	42	36	6	-	-	7
Чешиново-Облешево	33	31	1	1	-	6
Чучер - Сандево	89	85	4	-	-	24
Штип	341	309	31	1	6	50

по ред и возраста на младоженецот
and age of groom

Возраст на младоженецот Age of groom							
25-29	30-34	35-39	40-49	50-59	60 и повеќе 60 and over	непознато Unknown	
15	6	2	-	-	1	-	Karbintsi
136	64	22	22	4	3	-	Kichevo
3	5	-	1	1	1	-	Konche
76	61	21	15	3	3	-	Kochani
18	9	7	5	2	-	-	Kratovo
39	28	8	4	3	-	-	Kriva Palanka
8	10	-	-	1	-	-	Krivogashtani
22	11	4	1	-	-	-	Krushevo
265	129	55	41	14	11	-	Kumanovo
99	41	20	20	10	2	-	Lipkovo
5	3	-	1	-	-	-	Lozovo
42	7	6	3	1	-	-	Mavrovo and Rostusha
17	23	4	8	1	-	-	Makedonska Kamenitsa
14	12	7	3	3	-	-	Makedonski Brod
13	6	1	3	-	-	-	Mogila
50	31	11	6	4	-	-	Negotino
7	5	-	2	1	-	-	Novatsi
23	16	7	5	2	1	-	Novo Selo
126	103	33	22	10	1	-	Ohrid
20	12	2	2	-	1	-	Petrovets
9	5	2	3	-	-	-	Pehchevo
18	6	4	4	-	-	-	Plasnitsa
179	123	31	26	5	7	-	Prilep
27	25	15	8	1	-	-	Probishtip
69	35	16	9	4	4	-	Radovish
9	7	2	1	-	-	-	Rankovtse
40	23	12	3	2	3	-	Resen
15	5	-	2	1	-	-	Rosoman
43	28	12	11	5	1	-	Sveti Nikole
21	12	3	2	-	-	-	Sopishte
8	1	1	2	1	-	-	Staro Nagorichane
180	77	31	29	13	6	-	Struga
138	76	37	20	6	2	-	Strumitsa
84	9	5	5	-	1	-	Studenichani
64	37	18	27	15	2	-	Teartse
307	151	63	64	16	2	-	Tetovo
19	5	1	-	1	-	-	Centar Zhupa
22	5	1	7	-	-	-	Chashka
13	8	2	3	-	1	-	Cheshinovo-Obleshevo
35	19	7	2	2	-	-	Chucher - Sandevo
128	95	27	26	7	2	-	Shtip

T-43: Склучени бракови според бракот

T-43: Marriages by marriage order

	Вкупно Total	Прв First	Втор Second	Трет и повеќе Third and over	Возраст на невестата Age of bride	
					под 20 години Under 20	20-24
Република Македонија	13 781	12 829	914	38	1 188	4 570
Скопје	3 317	3 120	191	6	125	827
Аеродром	453	420	32	1	7	45
Бутел	244	235	8	1	9	65
Гази Баба	469	434	34	1	20	132
Ѓорче Петров	237	225	12	-	4	42
Карпош	301	277	24	-	6	33
Кисела Вода	324	306	17	1	6	54
Сарај	336	315	21	-	21	161
Центар	290	270	19	1	3	24
Чаир	488	479	9	-	20	200
Шуто Оризари	175	159	15	1	29	71
Арачиново	101	96	5	-	5	53
Берово	57	50	6	1	5	19
Битола	496	475	20	1	23	104
Богданци	56	54	2	-	6	10
Боговиње	281	257	20	4	20	160
Босилово	79	77	2	-	19	32
Брвеница	153	143	10	-	12	66
Валандово	62	57	5	-	4	13
Василево	92	86	6	-	23	33
Вевчани	13	13	-	-	-	2
Велес	323	286	35	2	22	98
Виница	114	100	12	2	14	43
Врапчиште	258	242	15	1	44	137
Гевгелија	144	141	3	-	7	37
Гостивар	757	692	63	2	97	339
Градско	27	23	4	-	3	10
Дебар	165	158	6	1	41	74
Дебарца	28	24	4	-	3	7
Делчево	130	117	13	-	14	28
Демир Капија	25	23	2	-	6	10
Демир Хисар	34	29	5	-	3	6
Дојран	17	16	1	-	2	3
Долнени	100	88	12	-	30	35
Желино	281	263	17	1	37	135
Зелениково	36	34	2	-	4	14
Зрновци	11	11	-	-	1	2
Илинден	91	85	6	-	8	20
Јегуновце	75	74	1	-	2	25
Кавадарци	210	196	13	1	15	64

по ред и возраста на невестата
and age of bride

Возраст на невестата Age of bride							
25-29	30-34	35-39	40-49	50-59	60 и повеќе 60 and over	непознато Unknown	
4 514	1 860	771	632	199	47	-	Republic of Macedonia
1 222	662	253	159	56	13	-	Skopje
186	128	45	31	10	1	-	Aerodrom
96	40	20	11	3	-	-	Butel
158	102	32	15	7	3	-	Gazi Baba
108	57	15	6	2	3	-	Gjorche Petrov
135	72	32	13	8	2	-	Karposh
142	77	19	20	4	2	-	Kisela Voda
94	22	22	12	4	-	-	Saraj
111	91	36	16	8	1	-	Centar
157	60	26	22	3	-	-	Chair
35	13	6	13	7	1	-	Shuto Orizari
22	13	6	1	1	-	-	Arachinovo
20	2	6	3	2	-	-	Berovo
225	89	23	24	6	2	-	Bitola
26	7	5	2	-	-	-	Bogdantsi
53	19	9	14	6	-	-	Bogovinje
14	9	1	4	-	-	-	Bosilovo
37	17	6	14	-	1	-	Brvenitsa
23	14	2	4	-	2	-	Valandovo
25	4	1	3	2	1	-	Vasilevo
6	3	2	-	-	-	-	Vevchani
125	36	17	17	5	3	-	Veles
29	13	6	4	3	2	-	Vinitsa
49	10	8	8	2	-	-	Vrapchishte
58	27	10	4	1	-	-	Gevgelija
194	59	23	31	11	3	-	Gostivar
6	2	4	2	-	-	-	Gradsko
38	6	4	2	-	-	-	Debar
7	5	3	2	1	-	-	Debartsa
52	26	4	3	3	-	-	Delchevo
4	1	1	-	3	-	-	Demir Kapija
17	3	1	4	-	-	-	Demir Hisar
7	3	1	-	1	-	-	Dojran
18	7	4	4	2	-	-	Dolneni
49	23	8	22	7	-	-	Zhelino
13	2	1	2	-	-	-	Zelenikovo
5	2	1	-	-	-	-	Zrnovtsi
40	16	3	3	-	1	-	Ilinden
24	16	3	4	1	-	-	Jegunovtse
85	22	15	7	2	-	-	Kavadartsi

T-43: Склучени бракови според бракот

T-43: Marriages by marriage order

	Вкупно Total	Прв First	Втор Second	Трет и повеќе Third and over	Возраст на невестата Age of bride	
					под 20 години Under 20	20-24
Карбинци	32	31	1	-	5	15
Кичево	353	320	32	1	24	139
Конче	17	16	1	-	5	4
Кочани	220	203	17	-	18	69
Кратово	44	41	3	-	2	9
Крива Паланка	87	81	6	-	2	23
Кривогаштани	27	27	-	-	8	6
Крушево	44	43	1	-	6	11
Куманово	635	603	30	2	44	210
Липково	274	259	15	-	9	123
Лозово	11	11	-	-	2	3
Маврово и Ростуша	82	78	3	1	12	47
Македонска Каменица	65	60	5	-	10	24
Македонски Брод	40	36	3	1	1	7
Могила	28	27	1	-	2	14
Неготино	121	114	7	-	13	43
Новаци	20	18	2	-	1	4
Ново Село	68	62	5	1	7	29
Охрид	339	311	28	-	23	94
Петровец	47	41	6	-	6	17
Пехчево	21	20	1	-	2	4
Пласница	55	48	7	-	15	22
Прилеп	430	389	37	4	32	114
Пробиштип	84	79	5	-	3	19
Радовиш	194	175	18	1	35	71
Ранковце	23	22	1	-	6	6
Ресен	85	78	7	-	4	22
Росоман	24	21	3	-	4	8
Свети Николе	123	110	11	2	13	31
Сопиште	45	45	-	-	3	24
Старо Нагоричане	19	18	1	-	4	6
Струга	502	450	50	2	53	226
Струмица	361	353	8	-	60	95
Студеничани	186	178	8	-	47	89
Теарце	203	187	16	-	11	64
Тетово	785	727	57	1	52	289
Центар Жупа	49	48	1	-	11	30
Чашка	42	40	2	-	3	18
Чешиново-Облешево	33	30	3	-	5	14
Чучер - Сандево	89	85	4	-	10	36
Штип	341	314	27	-	20	85

по ред и возраста на невестата
and age of bride

Возраст на невестата Age of bride							
25-29	30-34	35-39	40-49	50-59	60 и повеќе 60 and over	непознато Unknown	
6	5	-	1	-	-	-	- Karbintsi
112	34	20	21	2	1	-	- Kichevo
6	-	-	1	1	-	-	- Konche
82	27	14	4	5	1	-	- Kochani
16	10	2	4	1	-	-	- Kratovo
37	17	3	4	1	-	-	- Kriva Palanka
8	4	-	1	-	-	-	- Krivogashvani
16	9	2	-	-	-	-	- Krushevo
222	79	37	30	8	5	-	- Kumanovo
74	25	12	25	6	-	-	- Lipkovo
4	2	-	-	-	-	-	- Lozovo
12	7	2	2	-	-	-	- Mavrovo and Rostusha
16	5	5	4	1	-	-	- Makedonska Kamenitsa
17	7	4	2	1	1	-	- Makedonski Brod
6	4	-	2	-	-	-	- Mogila
39	13	4	8	1	-	-	- Negotino
8	5	-	1	1	-	-	- Novatsi
16	8	3	3	1	1	-	- Novo Selo
108	69	24	17	3	1	-	- Ohrid
15	5	3	-	-	1	-	- Petrovets
6	6	2	1	-	-	-	- Pehchevo
7	6	3	2	-	-	-	- Plasnitsa
175	61	22	20	3	3	-	- Prilep
39	12	7	3	1	-	-	- Probishtip
52	17	7	6	6	-	-	- Radovish
8	2	-	1	-	-	-	- Rankovtse
38	13	4	2	1	1	-	- Resen
7	3	-	2	-	-	-	- Rosoman
44	14	9	10	2	-	-	- Sveti Nikole
10	3	4	1	-	-	-	- Sopishte
6	2	-	1	-	-	-	- Staro Nagorichane
126	48	18	21	8	2	-	- Struga
134	36	21	12	2	1	-	- Strumitsa
35	6	6	1	2	-	-	- Studenichani
57	21	22	17	11	-	-	- Teartse
262	82	50	39	10	1	-	- Tetovo
6	1	-	1	-	-	-	- Centar Zhupa
9	6	1	4	1	-	-	- Chashka
6	5	2	-	1	-	-	- Cheshinovo-Obleshevo
26	12	4	1	-	-	-	- Chucher - Sandevo
148	51	23	10	4	-	-	- Shtip

T-44: Склучени бракови според поранешната брачна состојба на младоженецот и на невестата

T-44: Marriages by former marital status of groom and bride

	Вкупно Total	На младоженецот Groom			На невестата Bride			
		неженет Never married	вдовец Widowed	разведен Divorced	немажена Never married	вдовица Widowed	разведена Divorced	
Република Македонија	13 781	12 589	155	1 037	12 829	96	856	Republic of Macedonia
Скопје	3 317	3071	33	213	3120	21	176	Skopje
Аеродром	453	410	5	38	420	1	32	Aerodrom
Бутел	244	235	1	8	235	1	8	Butel
Гази Баба	469	437	6	26	434	5	30	Gazi Baba
Ѓорче Петров	237	221	1	15	225	1	11	Gjorche Petrov
Карпош	301	278	1	22	277	3	21	Karposh
Кисела Вода	324	301	4	19	306	1	17	Kisela Voda
Сарај	336	307	1	28	315	1	20	Saraj
Центар	290	261	5	24	270	4	16	Centar
Чаир	488	467	5	16	479	3	6	Chair
Шуто Оризари	175	154	4	17	159	1	15	Shuto Orizari
Арачиново	101	95	-	6	96	-	5	Arachinovo
Берово	57	52	2	3	50	1	6	Berovo
Битола	496	478	5	13	475	1	20	Bitola
Богданци	56	52	-	4	54	-	2	Bogdantsi
Боговиње	281	236	4	41	257	3	21	Bogovinje
Босилово	79	79	-	-	77	-	2	Bosilovo
Брвеница	153	131	2	20	143	1	9	Brvenitsa
Валандово	62	57	2	3	57	-	5	Valandovo
Василево	92	88	-	4	86	1	5	Vasilevo
Вевчани	13	13	-	-	13	-	-	Vevchani
Велес	323	286	3	34	286	4	33	Veles
Виница	114	102	2	10	100	1	13	Vinitsa
Врапчиште	258	236	2	20	242	1	15	Vrapchishte
Гевгелија	144	141	-	3	141	1	2	Gevgelija
Гостивар	757	675	7	75	692	4	61	Gostivar
Градско	27	21	-	6	23	1	3	Gradsko
Дебар	165	157	2	6	158	-	7	Debar
Дебарца	28	24	1	3	24	1	3	Debartsa
Делчево	130	120	1	9	117	2	11	Delchevo
Демир Капија	25	24	1	-	23	1	1	Demir Kapija
Демир Хисар	34	30	-	4	29	-	5	Demir Hisar
Дојран	17	16	-	1	16	-	1	Dojran
Долнени	100	84	-	16	88	1	11	Dolneni
Желино	281	243	6	32	263	1	17	Zhelino
Зелениково	36	35	-	1	34	-	2	Zelenikovo
Зрновци	11	11	-	-	11	-	-	Zrnovtsi
Илинден	91	83	2	6	85	1	5	Ilinden
Јегуновце	75	71	-	4	74	-	1	Jegunovtse
Кавадарци	210	190	3	17	196	4	10	Kavadartsi

T-44: Склучени бракови според поранешната брачна состојба на младоженецот и на невестата

T-44: Marriages by former marital status of groom and bride

	Вкупно Total	На младоженецот Groom			На невестата Bride			
		неженет Never married	вдовец Widowed	разведен Divorced	немажена Never married	вдовица Widowed	разведена Divorced	
Карбинци	32	31	-	1	31	-	1	Karbintsi
Кичево	353	320	5	28	320	4	29	Kichevo
Конче	17	16	1	-	16	-	1	Konche
Кочани	220	193	3	24	203	1	16	Kochani
Кратово	44	40	-	4	41	-	3	Kratovo
Крива Паланка	87	84	2	1	81	1	5	Kriva Palanka
Кривогаштани	27	27	-	-	27	-	-	Krivogashstani
Крушево	44	43	-	1	43	-	1	Krushevo
Куманово	635	586	12	37	603	5	27	Kumanovo
Липково	274	243	7	24	259	4	11	Lipkovo
Лозово	11	11	-	-	11	-	-	Lozovo
Маврово и Ростуша	82	78	2	2	78	-	4	Mavrovo and Rostusha
Македонска Каменица	65	61	-	4	60	-	5	Makedonska Kamenitsa
Македонски Брод	40	36	2	2	36	-	4	Makedonski Brod
Могила	28	27	-	1	27	-	1	Mogila
Неготино	121	116	-	5	114	-	7	Negotino
Новаци	20	20	-	-	18	-	2	Novatsi
Ново Село	68	63	-	5	62	1	5	Novo Selo
Охрид	339	312	1	26	311	1	27	Ohrid
Петровец	47	40	-	7	41	1	5	Petrovets
Пехчево	21	21	-	-	20	-	1	Pehchevo
Пласница	55	48	-	7	48	-	7	Plasnitsa
Прилеп	430	389	4	37	389	3	38	Prilep
Пробиштип	84	80	-	4	79	1	4	Probishtip
Радовиш	194	175	3	16	175	-	19	Radovish
Ранковце	23	21	-	2	22	-	1	Rankovtse
Ресен	85	80	1	4	78	1	6	Resen
Росоман	24	22	-	2	21	-	3	Rosoman
Свети Николе	123	109	2	12	110	1	12	Sveti Nikole
Сопиште	45	44	1	-	45	-	-	Sopishte
Старо Нагоричане	19	17	-	2	18	-	1	Staro Nagorichane
Струга	502	437	6	59	450	2	50	Struga
Струмица	361	351	4	6	353	1	7	Strumitsa
Студеничани	186	179	-	7	178	-	8	Studenichani
Теарце	203	169	7	27	187	3	13	Teartse
Тетово	785	692	12	81	727	8	50	Tetovo
Центар Жупа	49	46	-	3	48	-	1	Centar Zhupa
Чашка	42	36	1	5	40	-	2	Chashka
Чешиново-Облешево	33	31	-	2	30	-	3	Cheshinovo-Obleshevo
Чучер - Сандево	89	85	-	4	85	4	-	Chucher - Sandevo
Штип	341	309	1	31	314	3	24	Shtip

T-45: Склучени бракови во странство според местото на живеење на младоженецот во Република Македонија

T-45: Marriages abroad according to the place of residence of the groom in the Republic of Macedonia

	Вкупно Total	Германија Germany	Швајцарија Switzerland	Србија Serbia	Австрија Austria	Хрватска Croatia	Турција Turkey	Бугарија Bulgaria	
Република Македонија	1 207	242	203	138	88	50	42	49	Republic of Macedonia
Скопје	278	65	15	32	13	15	17	13	Skopje
Аеродром	28	4	2	2	-	3	-	-	Aerodrom
Бутел	18	2	1	4	-	1	2	1	Butel
Гази Баба	33	11	1	4	2	4	-	-	Gazi Baba
Ѓорче Петров	19	7	-	2	-	1	-	1	Gjorche Petrov
Карпош	25	6	1	2	-	1	-	1	Karposh
Кисела Вода	15	2	-	2	-	1	1	3	Kisela Voda
Сарај	19	4	3	-	2	-	1	1	Saraj
Центар	47	8	1	11	4	2	1	2	Centar
Чаир	55	15	4	3	3	1	12	3	Chair
Шуто Оризари	19	6	2	2	2	1	-	1	Shuto Orizari
Арачиново	12	-	3	-	3	-	-	-	Arachinovo
Берово	4	2	-	1	-	-	-	1	Berovo
Битола	23	7	1	2	2	1	-	2	Bitola
Богданци	-	-	-	-	-	-	-	-	Bogdantsi
Боговиње	25	4	7	1	3	6	-	-	Bogovinje
Босилово	4	-	4	-	-	-	-	-	Bosilovo
Брвеница	18	4	4	-	-	2	-	-	Brvenitsa
Валандово	5	-	-	-	-	1	2	-	Valandovo
Василево	9	2	3	-	1	1	-	-	Vasilevo
Вевчани	-	-	-	-	-	-	-	-	Vevchani
Велес	46	6	2	13	3	1	1	3	Veles
Виница	16	2	4	2	1	-	1	-	Vinitsa
Врапчиште	24	1	7	-	-	6	-	-	Vrapchishte
Гевгелија	14	5	-	3	-	-	2	-	Gevgelija
Гостивар	82	14	23	1	12	5	5	2	Gostivar
Градско	3	1	-	2	-	-	-	-	Gradsko
Дебар	7	1	1	-	-	-	-	-	Debar
Дебарца	2	1	-	-	-	-	-	-	Debartsa
Делчево	7	1	1	-	-	-	-	-	Delchevo
Демир Капија	2	-	-	1	-	-	-	1	Demir Kapija
Демир Хисар	1	-	-	-	-	-	-	-	Demir Hisar
Дојран	1	-	-	-	-	-	-	1	Dojran
Долнени	9	1	1	3	2	-	-	-	Dolneni
Желино	16	4	5	1	1	-	-	2	Zhelino
Зелениково	-	-	-	-	-	-	-	-	Zelenikovo
Зрновци	3	1	-	1	-	-	-	-	Zrnovtsi
Илинден	8	2	1	2	-	-	-	-	Ilinden
Јегуновце	6	2	2	-	-	-	-	-	Jegunovtse
Кавадарци	8	3	-	1	-	-	-	-	Kavadartsi

T-45: Склучени бракови во странство според местото на живеење на младоженецот во Република Македонија

T-45: Marriages abroad according to the place of residence of the groom in the Republic of Macedonia

	Вкупно Total	Германија Germany	Швајцарија Switzerland	Србија Serbia	Австрија Austria	Хрватска Croatia	Турција Turkey	Бугарија Bulgaria	
Карбинци	3	-	-	-	-	1	-	-	Karbintsi
Кичево	36	7	13	2	4	1	1	3	Kichevo
Конче	2	-	-	-	-	-	1	-	Konche
Кочани	22	5	1	5	-	-	-	-	Kochani
Кратово	6	-	-	1	-	1	-	1	Kratovo
Крива Паланка	8	1	-	5	-	-	-	-	Kriva Palanka
Кривогаштани	1	-	1	-	-	-	-	-	Krivogashtani
Крушево	4	1	1	-	-	-	-	-	Krushevo
Куманово	71	12	13	19	4	3	-	1	Kumanovo
Липково	57	3	17	12	11	-	-	-	Lipkovo
Лозово	2	-	-	-	-	-	2	-	Lozovo
Маврово и Ростуша	4	1	-	-	-	-	1	-	Mavrovo and Rostusha
Македонска Каменица	2	-	-	-	-	-	-	-	Makedonska Kamenitsa
Македонски Брод	1	-	-	-	-	-	-	-	Makedonski Brod
Могила	1	-	-	-	1	-	-	-	Mogila
Неготино	2	1	-	-	-	-	-	-	Negotino
Новаци	1	-	-	-	-	-	-	-	Novatsi
Ново Село	15	-	10	-	-	-	-	1	Novo Selo
Охрид	22	3	2	2	1	-	2	3	Ohrid
Петровец	8	1	-	-	1	-	-	-	Petrovets
Пехчево	4	3	-	-	-	-	-	-	Pehchevo
Пласница	3	-	-	1	-	-	-	-	Plasnitsa
Прилеп	25	3	-	6	4	1	-	1	Prilep
Пробиштип	7	-	1	-	-	-	-	1	Probishtip
Радовиш	16	2	2	-	2	2	1	-	Radovish
Ранковце	1	-	-	1	-	-	-	-	Rankovtse
Ресен	11	3	-	1	-	-	-	1	Resen
Росоман	1	-	-	-	-	-	-	-	Rosoman
Свети Николе	5	2	-	2	-	-	-	-	Sveti Nikole
Сопиште	-	-	-	-	-	-	-	-	Sopishte
Старо Нагоричане	1	-	-	-	1	-	-	-	Staro Nagorichane
Струга	63	10	27	2	13	1	1	1	Struga
Струмица	35	12	5	3	-	-	1	4	Strumitsa
Студеничани	15	5	1	2	-	-	1	1	Studenichani
Теарце	23	10	4	-	-	1	-	-	Teartse
Тетово	63	20	19	6	3	1	-	1	Tetovo
Центар Жупа	5	1	1	-	-	-	2	-	Centar Zhupa
Чашка	2	-	-	-	-	-	-	-	Chashka
Чешиново-Облешево	2	-	-	1	-	-	-	-	Cheshinovo-Obleshevo
Чучер - Сандево	2	1	-	-	-	-	-	-	Chucher - Sandevo
Штип	22	6	1	1	2	-	1	5	Shtip

T-45: Склучени бракови во странство според местото на живеење на младоженецот во Република Македонија

T-45: Marriages abroad according to the place of residence of the groom in the Republic of Macedonia

	Шведска Sweden	Словенија Slovenia	Италија Italy	Албанија Albania	Босна и Херцеговина Bosnia and Herzegovina	Грција Greece	Австралија Australia	САД USA	Други европски и неевропски земји Other European and Non European countries	
Република Македонија	28	44	28	22	28	9	3	12	151	Republic of Macedonia
Скопје	8	3	7	1	3	1	1	3	54	Skopje
Аеродром	-	2	-	-	-	1	1	1	12	Aerodrom
Бутел	-	-	-	-	-	-	-	-	2	Butel
Гази Баба	3	-	1	-	-	-	-	-	4	Gazi Baba
Ѓорче Петров	3	-	-	-	-	-	-	-	3	Gjorche Petrov
Карпош	-	-	1	-	-	-	-	-	11	Karposh
Кисела Вода	-	-	1	-	1	-	-	-	4	Kisela Voda
Сарај	1	-	2	-	-	-	-	-	3	Saraj
Центар	1	1	1	-	-	1	-	1	9	Centar
Чаир	-	-	-	-	-	-	-	1	5	Chair
Шуто Оризари	-	-	1	1	1	-	-	-	1	Shuto Orizari
Арачиново	1	-	-	1	-	-	-	-	1	Arachinovo
Берово	-	-	-	-	-	-	-	-	-	Berovo
Битола	1	2	-	-	-	1	1	-	3	Bitola
Богданци	-	-	-	-	-	-	-	-	-	Bogdantsi
Боговиње	-	1	1	-	-	-	-	-	2	Bogovinje
Босилово	-	-	-	-	-	-	-	-	-	Bosilovo
Брвеница	-	2	-	-	1	-	-	-	4	Brvenitsa
Валандово	-	-	-	-	-	-	-	-	1	Valandovo
Василево	-	-	1	-	-	-	1	-	-	Vasilevo
Вевчани	-	-	-	-	-	-	-	-	-	Vevchani
Велес	3	1	2	-	1	-	-	1	8	Veles
Виница	-	1	2	-	1	-	-	-	1	Vinitsa
Врапчиште	-	5	-	1	-	-	-	-	3	Vrapchishte
Гевгелија	-	-	-	-	-	2	-	-	2	Gevgelija
Гостивар	3	2	1	-	2	-	-	-	8	Gostivar
Градско	-	-	-	-	-	-	-	-	-	Gradsko
Дебар	-	-	1	-	-	-	-	-	1	Debar
Дебарца	-	-	-	-	1	-	-	-	-	Debartsa
Делчево	-	-	1	-	1	1	-	-	2	Delchevo
Демир Капија	-	-	-	-	-	-	-	-	-	Demir Kapija
Демир Хисар	1	-	-	-	-	-	-	-	-	Demir Hisar
Дојран	-	-	-	-	-	-	-	-	-	Dojran
Долнени	1	-	-	-	1	-	-	-	-	Dolneni
Желино	-	-	-	1	-	-	-	-	2	Zhelino
Зелениково	-	-	-	-	-	-	-	-	-	Zelenikovo
Зрновци	-	1	-	-	-	-	-	-	-	Zrnovtsi
Илинден	-	-	1	1	-	-	-	-	1	Ilinden
Јегуновце	-	-	-	1	-	-	-	-	1	Jegunovtse
Кавадарци	-	-	-	-	-	-	-	-	4	Kavadartsi

T-45: Склучени бракови во странство според местото на живеење на младоженецот во Република Македонија

T-45: Marriages abroad according to the place of residence of the groom in the Republic of Macedonia

	Шведска Sweden	Словенија Slove-nia	Италија Italy	Албанија Albania	Босна и Херцеговина Bosnia and Herzegovina	Грција Grecee	Австралија Australia	САД USA	Други европски и неевропски земји Other European and Non European countries	
Карбинци	-	-	1	1	-	-	-	-	-	Karbintsi
Кичево	-	-	-	1	1	-	-	1	1	Kichevo
Конче	-	-	-	-	-	-	-	-	1	Konche
Кочани	-	3	2	-	1	-	-	-	5	Kochani
Кратово	-	1	-	-	1	-	-	-	1	Kratovo
Крива Паланка	-	-	-	1	-	-	-	-	1	Kriva Palanka
Кривогаштани	-	-	-	-	-	-	-	-	-	Krivogashyani
Крушево	-	-	-	-	1	1	-	-	-	Krushevo
Куманово	1	2	-	-	1	1	-	1	9	Kumanovo
Липково	2	1	-	1	1	-	-	-	2	Lipkovo
Лозово	-	-	-	-	-	-	-	-	-	Lozovo
Маврово и Ростуша	1	-	1	-	-	-	-	-	-	Mavrovo and Rostusha
Македонска Каменица	-	-	1	-	-	-	-	-	1	Makedonska Kamenitsa
Македонски Брод	-	-	-	-	-	-	-	1	-	Makedonski Brod
Могила	-	-	-	-	-	-	-	-	-	Mogila
Неготино	-	-	-	-	1	-	-	-	-	Negotino
Новаци	1	-	-	-	-	-	-	-	-	Novatsi
Ново Село	-	-	1	1	1	-	-	-	1	Novo Selo
Охрид	-	1	-	1	1	-	-	1	4	Ohrid
Петровец	1	-	-	1	-	-	-	-	2	Petrovets
Пехчево	-	-	-	-	1	-	-	-	-	Pehchevo
Пласница	-	2	-	-	-	-	-	-	-	Plasnitsa
Прилеп	1	2	-	-	-	1	-	1	5	Prilep
Пробиштип	-	3	-	-	-	-	-	-	2	Probishtip
Радовиш	-	2	1	-	1	-	-	-	2	Radovich
Ранковце	-	-	-	-	-	-	-	-	-	Rankovtse
Ресен	2	-	-	3	-	-	-	1	-	Resen
Росоман	-	-	-	-	1	-	-	-	-	Rosoman
Свети Николе	-	-	-	-	-	-	-	-	1	Sveti Nikole
Сопиште	-	-	-	-	-	-	-	-	-	Sopishte
Старо Нагоричане	-	-	-	-	-	-	-	-	-	Staro Nagorichane
Струга	-	5	1	2	-	-	-	-	-	Struga
Струмица	1	1	1	2	-	-	-	2	3	Strumitsa
Студеничани	-	-	-	-	1	-	-	-	2	Studenichani
Теарце	-	-	1	-	1	-	-	-	5	Teartse
Тетово	-	1	-	1	1	-	-	-	1	Tetovo
Центар Жупа	-	-	1	-	-	-	-	-	-	Centar Zhupa
Чашка	-	-	-	-	1	-	-	-	1	Chashka
Чешиново-Облешево	-	1	-	-	-	-	-	-	-	Cheshinovo-Obleshevo
Чучер - Сандево	-	-	-	1	-	-	-	-	-	Chucher - Sandevo
Штип	-	1	-	-	1	1	-	-	3	Shtip

T-46: Разведени бракови според траењето на бракот

T-46: Divorces by duration of marriage

	Вкупно Total	Траење на бракот Duration of marriage (years)										
		под 1 година Under 1 year	1	2	3	4	5-9	10-14	15-19	20-24	25 и повеќе 25 and over	
		Република Македонија	1 994	86	200	141	140	85	443	295	220	
Скопје	469	10	34	34	32	17	115	77	54	41	55	Skopje
Аеродром	73	2	4	7	4	1	13	12	10	9	11	Aerodrom
Бутел	20	-	3	3	1	2	2	6	1	1	1	Butel
Гази Баба	65	-	3	2	3	2	22	11	6	6	10	Gazi Baba
Ѓорче Петров	29	-	2	4	1	-	10	2	4	3	3	Gjorche Petrov
Карпош	48	2	3	3	1	2	11	8	7	5	6	Karposh
Кисела Вода	67	3	3	4	5	6	13	7	7	10	9	Kisela Voda
Сарај	13	-	2	1	-	1	5	2	-	1	1	Saraj
Центар	55	-	6	4	3	1	13	14	6	2	6	Centar
Чаир	39	-	3	2	5	-	9	9	7	1	3	Chair
Шуто Оризари	60	3	5	4	9	2	17	6	6	3	5	Shuto Orizari
Арачиново	2	-	-	-	-	1	-	-	-	-	1	Arachinovo
Берово	11	-	-	-	1	-	3	1	2	3	1	Berovo
Битола	74	3	9	2	4	2	25	12	6	2	9	Bitola
Богданци	19	1	3	-	2	1	4	4	2	-	2	Bogdantsi
Боговиње	38	4	4	2	5	4	2	6	4	4	3	Bogovinje
Босилово	5	-	-	2	1	-	-	-	-	1	1	Bosilovo
Брвеница	17	1	1	-	2	2	5	4	2	-	-	Brvenitsa
Валандово	8	2	-	-	1	-	1	-	-	-	4	Valandovo
Василево	9	1	-	1	-	1	2	3	1	-	-	Vasilevo
Вевчани	-	-	-	-	-	-	-	-	-	-	-	Vevchani
Велес	51	1	2	6	3	2	12	4	8	6	7	Veles
Виница	29	1	4	3	2	-	7	4	2	3	3	Vinitsa
Врапчиште	24	6	4	2	-	-	7	1	2	-	2	Vrapchishte
Гевгелија	32	1	2	4	-	1	7	7	4	2	4	Gevgelija
Гостивар	81	7	13	6	3	4	16	8	6	7	11	Gostivar
Градско	4	-	1	2	-	-	1	-	-	-	-	Gradsko
Дебар	39	3	7	2	-	1	14	6	3	3	-	Debar
Дебарца	6	-	-	1	-	-	-	1	1	1	2	Debartsa
Делчево	24	1	-	1	2	-	5	6	3	2	4	Delchevo
Демир Капија	5	-	1	-	-	-	2	1	-	-	1	Demir Kapija
Демир Хисар	1	-	-	-	-	-	1	-	-	-	-	Demir Hisar
Дојран	3	-	-	-	-	-	1	-	1	-	1	Dojran
Долнени	13	1	2	-	2	2	3	2	1	-	-	Dolneni
Желино	43	4	4	6	1	-	10	8	4	1	5	Zhelino
Зелениково	-	-	-	-	-	-	-	-	-	-	-	Zelenikovo
Зрновци	5	-	-	-	-	1	-	2	1	1	-	Zrnovtsi
Илинден	11	-	1	-	1	2	1	1	4	1	-	Ilinden
Јегуновце	11	1	2	-	-	1	4	2	-	-	1	Jegunovtse
Кавадарци	46	4	7	1	2	1	14	3	4	4	6	Kavadartsi

T-46: Разведени бракови според траењето на бракот

T-46: Divorces by duration of marriage

	Вкупно Total	Траење на бракот Duration of marriage (years)										
		под 1 година Under 1 year	1	2	3	4	5-9	10-14	15-19	20-24	25 и повеќе 25 and over	
Карбинци	3	-	-	1	-	-	1	-	-	1	-	Karbintsi
Кичево	26	3	3	-	3	-	11	2	2	-	2	Kichevo
Конче	2	-	-	-	1	-	-	-	1	-	-	Konche
Кочани	62	1	2	4	8	3	13	8	9	4	10	Kochani
Кратово	8	-	2	2	-	-	1	-	-	-	3	Kratovo
Крива Паланка	12	1	-	1	2	-	2	1	3	2	-	Kriva Palanka
Кривогаштани	8	1	2	1	-	-	-	-	1	3	-	Krivogashtani
Крушево	6	-	-	-	-	-	2	3	-	-	1	Krushevo
Куманово	52	1	8	4	4	2	9	12	8	3	1	Kumanovo
Липково	17	1	3	2	2	1	4	1	2	1	-	Lipkovo
Лозово	-	-	-	-	-	-	-	-	-	-	-	Lozovo
Маврово и Ростуша	8	-	2	-	2	2	2	-	-	-	-	Mavrovo and Rostusha
Македонска Каменица	3	-	-	-	-	-	-	2	-	1	-	Makedonska Kamenitsa
Македонски Брод	1	-	-	-	1	-	-	-	-	-	-	Makedonski Brod
Могила	5	-	-	-	-	1	2	-	-	1	1	Mogila
Неготино	22	-	2	3	1	2	2	5	2	3	2	Negotino
Новаци	1	-	-	-	-	-	-	1	-	-	-	Novatsi
Ново Село	17	2	2	-	2	1	-	5	1	3	1	Novo Selo
Охрид	101	2	13	7	5	1	18	12	15	13	15	Ohrid
Петровец	5	-	1	-	1	-	2	-	-	-	1	Petrovets
Пехчево	4	-	-	1	-	-	-	-	1	1	1	Pehchevo
Пласница	-	-	-	-	-	-	-	-	-	-	-	Plasnitsa
Прилеп	103	3	13	8	8	5	23	12	10	6	15	Prilep
Пробиштип	9	1	1	1	1	-	1	1	2	-	1	Probishtip
Радовиш	20	-	2	3	4	1	2	2	-	1	5	Radovish
Ранковце	3	-	-	1	-	-	-	1	1	-	-	Rankovtse
Ресен	14	-	1	2	1	-	2	4	-	1	3	Resen
Росоман	7	1	2	-	-	1	2	-	-	1	-	Rosoman
Свети Николе	23	2	3	2	1	-	3	4	2	1	5	Sveti Nikole
Сопиште	2	-	1	-	-	-	1	-	-	-	-	Sopishte
Старо Нагоричане	1	-	-	-	-	1	-	-	-	-	-	Staro Nagorichane
Струга	83	5	11	9	6	7	11	14	8	4	8	Struga
Струмица	74	3	8	2	6	6	12	9	13	5	10	Strumitsa
Студеничани	7	-	1	-	-	-	3	2	-	1	-	Studenichani
Теарце	22	2	5	2	4	-	4	2	1	-	2	Teartse
Тетово	88	2	6	5	7	4	21	18	12	8	5	Tetovo
Центар Жупа	9	-	1	-	-	2	3	-	2	1	-	Centar Zhupa
Чашка	3	-	-	-	-	-	3	-	-	-	-	Chashka
Чешиново-Облешево	7	-	-	1	-	1	-	1	2	1	1	Cheshinovo-Obleshevo
Чучер - Сандево	5	-	-	-	-	-	1	-	2	1	1	Chucher - Sandevo
Штип	71	3	4	4	6	1	20	10	5	10	8	Shtip

T-47: Разведени бракови според возраста на сопругот

T-47: Divorces by age of husband

	Вкупно Total	Под 20 години Under 20 years	20-24	25-29	30-34	35-39	40-49	50-59	60 и повеќе 60 and over	Непознато Unknown	
Република Македонија	1 994	2	84	286	356	339	581	252	94	-	Republic of Macedonia
Скопје	469	-	16	50	86	92	139	57	29	-	Skopje
Аеродром	73	-	2	5	10	15	25	9	7	-	Aerodrom
Бутел	20	-	-	-	4	8	7	1	-	-	Butel
Гази Баба	65	-	1	10	13	15	14	10	2	-	Gazi Baba
Ѓорче Петров	29	-	-	3	7	7	7	3	2	-	Gjorche Petrov
Карпош	48	-	-	1	8	5	22	9	3	-	Karposh
Кисела Вода	67	-	-	7	13	11	19	12	5	-	Kisela Voda
Сарај	13	-	-	4	2	3	3	-	1	-	Saraj
Центар	55	-	1	1	7	15	16	9	6	-	Centar
Чаир	39	-	5	3	6	6	15	2	2	-	Chair
Шуто Оризари	60	-	7	16	16	7	11	2	1	-	Shuto Orizari
Арачиново	2	-	-	1	-	-	-	1	-	-	Arachinovo
Берово	11	-	-	1	1	-	6	2	1	-	Berovo
Битола	74	-	2	2	16	12	27	10	5	-	Bitola
Богданци	19	-	-	1	4	2	7	4	1	-	Bogdantsi
Боговиње	38	-	1	9	7	6	11	3	1	-	Bogovinje
Босилово	5	-	-	1	2	-	1	1	-	-	Bosilovo
Брвеница	17	-	-	2	8	2	4	1	-	-	Brvenitsa
Валандово	8	-	-	-	4	-	2	2	-	-	Valandovo
Василево	9	-	-	2	1	4	2	-	-	-	Vasilevo
Вевчани	-	-	-	-	-	-	-	-	-	-	Vevchani
Велес	51	-	2	8	9	9	12	8	3	-	Veles
Виница	29	-	3	2	7	7	7	1	2	-	Vinitsa
Врапчиште	24	-	4	5	5	2	5	2	1	-	Vrapchishte
Гевгелија	32	-	1	2	5	7	8	7	2	-	Gevgelija
Гостивар	81	-	9	17	16	8	19	9	3	-	Gostivar
Градско	4	-	-	2	1	1	-	-	-	-	Gradsko
Дебар	39	-	3	7	7	8	13	-	1	-	Debar
Дебарца	6	-	-	-	-	1	2	-	3	-	Debartsa
Делчево	24	-	-	3	3	3	9	5	1	-	Delchevo
Демир Капија	5	-	-	1	2	1	-	1	-	-	Demir Kapija
Демир Хисар	1	-	-	-	-	-	-	1	-	-	Demir Hisar
Дојран	3	-	-	-	-	1	1	-	1	-	Dojran
Долнени	13	-	3	1	2	5	2	-	-	-	Dolneni
Желино	43	-	1	12	8	8	6	6	2	-	Zhelino
Зелениково	-	-	-	-	-	-	-	-	-	-	Zelenikovo
Зрновци	5	-	1	-	1	-	3	-	-	-	Zrnovtsi
Илинден	11	-	-	1	3	1	6	-	-	-	Ilinden
Јегуновце	11	-	-	2	3	1	4	1	-	-	Jegunovtse
Кавадарци	46	-	-	7	7	8	15	6	3	-	Kavadartsi

T-47: Разведени бракови според возраста на сопругот

T-47: Divorces by age of husband

	Вкупно Total	Под 20 години Under 20 years	20-24	25-29	30-34	35-39	40-49	50-59	60 и повеќе 60 and over	Непознато Unknown	
Карбинци	3	-	-	-	-	2	-	1	-	-	Karbintsi
Кичево	26	-	2	8	7	3	3	3	-	-	Kichevo
Конче	2	-	-	-	-	1	1	-	-	-	Konche
Кочани	62	-	2	8	11	7	20	11	3	-	Kochani
Кратово	8	-	-	2	-	1	1	3	1	-	Kratovo
Крива Паланка	12	-	-	1	4	2	3	1	1	-	Kriva Palanka
Кривогаштани	8	-	1	2	-	1	3	1	-	-	Krivogashtani
Крушево	6	-	1	1	-	1	2	1	-	-	Krushevo
Куманово	52	-	4	9	7	11	14	5	2	-	Kumanovo
Липково	17	-	-	4	2	4	5	2	-	-	Lipkovo
Лозово	-	-	-	-	-	-	-	-	-	-	Lozovo
Маврово и Ростуша	8	-	-	4	3	-	1	-	-	-	Mavrovo and Rostusha
Македонска Каменица	3	-	-	-	-	1	2	-	-	-	Makedonska Kamenitsa
Македонски Брод	1	-	-	-	-	1	-	-	-	-	Makedonski Brod
Могила	5	-	-	1	1	1	1	1	-	-	Mogila
Неготино	22	-	-	4	5	2	8	2	1	-	Negotino
Новаци	1	-	-	-	1	-	-	-	-	-	Novatsi
Ново Село	17	-	-	5	1	1	8	2	-	-	Novo Selo
Охрид	101	-	2	11	10	14	39	18	7	-	Ohrid
Петровец	5	-	-	1	3	-	1	-	-	-	Petrovets
Пехчево	4	-	1	-	-	-	2	1	-	-	Pehchevo
Пласница	-	-	-	-	-	-	-	-	-	-	Plasnitsa
Прилеп	103	-	4	11	21	15	26	18	8	-	Prilep
Пробиштип	9	-	-	1	2	2	3	1	-	-	Probishtip
Радовиш	20	-	-	3	2	5	6	4	-	-	Radovich
Ранковце	3	-	-	-	1	1	-	1	-	-	Rankovtse
Ресен	14	-	-	2	2	4	3	2	1	-	Resen
Росоман	7	-	1	1	2	-	1	2	-	-	Rosoman
Свети Николе	23	-	2	2	2	4	9	3	1	-	Sveti Nikole
Сопиште	2	-	-	1	1	-	-	-	-	-	Sopishte
Старо Нагоричане	1	-	-	-	1	-	-	-	-	-	Staro Nagorichane
Струга	83	1	7	23	12	15	16	8	1	-	Struga
Струмица	74	1	4	6	12	11	29	9	2	-	Strumitsa
Студеничани	7	-	-	-	1	2	3	-	1	-	Studenichani
Теарце	22	-	1	7	3	3	3	4	1	-	Teartse
Тетово	88	-	4	16	17	20	23	7	1	-	Tetovo
Центар Жупа	9	-	-	5	-	1	3	-	-	-	Centar Zhupa
Чашка	3	-	-	1	2	-	-	-	-	-	Chashka
Чешиново-Облешево	7	-	-	1	1	-	4	1	-	-	Cheshinovo-Obleshevo
Чучер - Сандево	5	-	-	-	1	-	4	-	-	-	Chucher - Sandevo
Штип	71	-	2	6	10	14	23	12	4	-	Shtip

T-48: Разведени бракови според возраста на сопругата

T-48: Divorces by age of wife

	Вкупно Total	Под 20 години Under 20 years	20-24	25-29	30-34	35-39	40-49	50-59	60 и повеќе 60 and over	Непознато Unknown	
Република Македонија	1 994	21	211	318	387	361	493	150	53	-	Republic of Macedonia
Скопје	469	3	27	76	82	100	128	39	14	-	Skopje
Аеродром	73	-	2	10	9	19	23	5	5	-	Aerodrom
Бутел	20	-	-	2	4	6	8	-	-	-	Butel
Гази Баба	65	-	3	13	13	11	17	6	2	-	Gazi Baba
Ѓорче Петров	29	-	2	5	5	6	8	3	-	-	Gjorche Petrov
Карпош	48	-	-	3	10	11	19	2	3	-	Karposh
Кисела Вода	67	-	-	12	14	16	14	10	1	-	Kisela Voda
Сарај	13	-	-	5	4	1	2	1	-	-	Saraj
Центар	55	-	2	4	9	12	21	6	1	-	Centar
Чаир	39	-	6	6	5	9	9	3	1	-	Chair
Шуто Оризари	60	3	12	16	9	9	7	3	1	-	Shuto Orizari
Арачиново	2	-	1	-	-	-	-	1	-	-	Arachinovo
Берово	11	-	1	-	1	4	3	2	-	-	Berovo
Битола	74	-	4	8	19	19	17	4	3	-	Bitola
Богданци	19	-	1	3	3	5	4	3	-	-	Bogdantsi
Боговиње	38	-	6	7	6	6	8	5	-	-	Bogovinje
Босилово	5	-	1	2	-	-	2	-	-	-	Bosilovo
Брвеница	17	-	1	2	6	2	6	-	-	-	Brvenitsa
Валандово	8	-	-	3	1	-	2	2	-	-	Valandovo
Василево	9	-	1	2	1	4	-	1	-	-	Vasilevo
Вевчани	-	-	-	-	-	-	-	-	-	-	Vevchani
Велес	51	-	5	8	9	12	10	5	2	-	Veles
Виница	29	-	4	7	4	7	5	-	2	-	Vinitsa
Врапчиште	24	1	4	5	5	1	4	4	-	-	Vrapchishte
Гевгелија	32	-	1	6	7	4	11	-	3	-	Gevgelija
Гостивар	81	-	13	21	13	7	18	7	2	-	Gostivar
Градско	4	-	2	1	-	1	-	-	-	-	Gradsko
Дебар	39	1	7	10	8	8	5	-	-	-	Debar
Дебарца	6	-	-	-	1	1	2	1	1	-	Debartsa
Делчево	24	-	-	2	8	5	6	3	-	-	Delchevo
Демир Капија	5	-	-	1	3	-	-	1	-	-	Demir Kapija
Демир Хисар	1	-	-	-	1	-	-	-	-	-	Demir Hisar
Дојран	3	-	-	-	-	1	1	-	1	-	Dojran
Долнени	13	1	4	1	3	2	-	2	-	-	Dolneni
Желино	43	-	7	8	7	7	7	4	3	-	Zhelino
Зелениково	-	-	-	-	-	-	-	-	-	-	Zelenikovo
Зрновци	5	-	1	1	1	-	2	-	-	-	Zrnovtsi
Илинден	11	-	2	2	2	1	4	-	-	-	Ilinden
Јегуновце	11	-	2	3	2	1	1	2	-	-	Jegunovtse
Кавадарци	46	-	6	2	9	9	13	4	3	-	Kavadartsi

Т-48: Разведени бракови според возраста на сопругата

T-48: Divorces by age of wife

	Вкупно Total	Под 20 години Under 20 years	20-24	25-29	30-34	35-39	40-49	50-59	60 и повеќе 60 and over	Непознато Unknown	
Карбинци	3	-	-	1	1	-	1	-	-	-	Karbintsi
Кичево	26	1	3	4	10	3	3	2	-	-	Kichevo
Конче	2	-	-	-	-	2	-	-	-	-	Konche
Кочани	62	-	6	13	13	6	19	2	3	-	Kochani
Кратово	8	-	1	1	1	1	1	2	1	-	Kratovo
Крива Паланка	12	-	1	1	3	3	3	1	-	-	Kriva Palanka
Кривогаштани	8	-	3	-	1	2	2	-	-	-	Krivogashtani
Крушево	6	-	-	2	2	1	-	1	-	-	Krushevo
Куманово	52	1	8	6	13	13	9	2	-	-	Kumanovo
Липково	17	-	2	2	3	3	6	1	-	-	Lipkovo
Лозово	-	-	-	-	-	-	-	-	-	-	Lozovo
Маврово и Ростуша	8	2	3	1	1	1	-	-	-	-	Mavrovo and Rostusha
Македонска Каменица	3	-	-	-	1	1	1	-	-	-	Makedonska Kamenitsa
Македонски Брод	1	-	-	1	-	-	-	-	-	-	Makedonski Brod
Могила	5	-	2	-	1	-	1	1	-	-	Mogila
Неготино	22	-	2	4	3	7	5	1	-	-	Negotino
Новаци	1	-	-	-	1	-	-	-	-	-	Novatsi
Ново Село	17	-	3	3	5	1	5	-	-	-	Novo Selo
Охрид	101	1	8	9	19	19	31	10	4	-	Ohrid
Петровец	5	-	1	3	-	-	1	-	-	-	Petrovets
Пехчево	4	-	1	-	-	1	2	-	-	-	Pehchevo
Пласница	-	-	-	-	-	-	-	-	-	-	Plasnitsa
Прилеп	103	1	8	14	24	16	27	8	5	-	Prilep
Пробиштип	9	1	-	1	1	3	2	1	-	-	Probishtip
Радовиш	20	-	2	3	2	4	7	2	-	-	Radovich
Ранковце	3	-	-	1	-	1	1	-	-	-	Rankovtse
Ресен	14	1	1	2	4	2	2	2	-	-	Resen
Росоман	7	1	1	-	1	1	3	-	-	-	Rosoman
Свети Николе	23	1	2	5	2	4	8	-	1	-	Sveti Nikole
Сопиште	2	-	-	1	-	1	-	-	-	-	Sopishte
Старо Нагоричане	1	-	1	-	-	-	-	-	-	-	Staro Nagorichane
Струга	83	3	21	11	17	10	17	3	1	-	Struga
Струмица	74	2	6	12	14	11	21	7	1	-	Strumitsa
Студеничани	7	-	-	1	1	1	3	-	1	-	Studenichani
Теарце	22	-	4	4	2	4	5	3	-	-	Teartse
Тетово	88	-	11	18	21	13	22	2	1	-	Tetovo
Центар Жупа	9	-	4	1	1	2	1	-	-	-	Centar Zhupa
Чашка	3	-	-	2	-	-	1	-	-	-	Chashka
Чешиново-Облешево	7	-	2	-	1	2	1	1	-	-	Cheshinovo-Obleshevo
Чучер - Сандево	5	-	-	-	-	2	3	-	-	-	Chucher - Sandevo
Штип	71	-	3	10	16	13	20	8	1	-	Shtip

T-49: Разведени бракови според бројот на издржувани деца од овој брак

T-49: Divorces by number of supported children born during marriage

	Вкупно Total	Без деца Without children	Едно One	Две Two	Три Three	Четири Four	Пет и повеќе Five and more	Непознато Unknown	
Република Македонија	1 994	968	513	371	111	21	10	-	Republic of Macedonia
Скопје	469	184	154	90	29	8	4	-	Skopje
Аеродром	73	34	19	15	5	-	-	-	Aerodrom
Бутел	20	9	6	3	2	-	-	-	Butel
Гази Баба	65	20	24	16	5	-	-	-	Gazi Baba
Ѓорче Петров	29	12	10	4	1	1	1	-	Gjorche Petrov
Карпош	48	17	20	6	3	2	-	-	Karposh
Кисела Вода	67	31	24	10	2	-	-	-	Kisela Voda
Сарај	13	7	2	2	1	1	-	-	Saraj
Центар	55	22	23	8	2	-	-	-	Centar
Чаир	39	15	8	12	2	1	1	-	Chair
Шуто Оризари	60	17	18	14	6	3	2	-	Shuto Orizari
Арачиново	2	1	1	-	-	-	-	-	Arachinovo
Берово	11	5	4	1	1	-	-	-	Berovo
Битола	74	42	12	19	1	-	-	-	Bitola
Богданци	19	8	4	6	1	-	-	-	Bogdantsi
Боговиње	38	18	11	7	2	-	-	-	Bogovinje
Босилово	5	3	1	1	-	-	-	-	Bosilovo
Брвеница	17	4	6	3	3	1	-	-	Brvenitsa
Валандово	8	6	-	-	2	-	-	-	Valandovo
Василево	9	4	1	4	-	-	-	-	Vasilevo
Вевчани	-	-	-	-	-	-	-	-	Vevchani
Велес	51	22	19	6	4	-	-	-	Veles
Виница	29	11	7	10	1	-	-	-	Vinitsa
Врапчиште	24	23	-	1	-	-	-	-	Vrapchishte
Гевгелија	32	17	6	7	2	-	-	-	Gevgelija
Гостивар	81	62	11	7	1	-	-	-	Gostivar
Градско	4	3	-	1	-	-	-	-	Gradsko
Дебар	39	20	8	6	5	-	-	-	Debar
Дебарца	6	3	2	1	-	-	-	-	Debartsa
Делчево	24	9	7	7	1	-	-	-	Delchevo
Демир Капија	5	1	3	1	-	-	-	-	Demir Kapija
Демир Хисар	1	1	-	-	-	-	-	-	Demir Hisar
Дојран	3	1	1	1	-	-	-	-	Dojran
Долнени	13	6	2	4	1	-	-	-	Dolneni
Желино	-	-	-	-	-	-	-	-	Zhelino
Зелениково	43	26	9	6	2	-	-	-	Zelenikovo
Зрновци	5	1	1	2	1	-	-	-	Zrnovtsi
Илинден	11	3	5	2	-	-	1	-	Ilinden
Јегуновце	11	9	2	-	-	-	-	-	Jegunovtse
Кавадарци	46	21	15	8	1	-	1	-	Kavadartsi

T-49: Разведени бракови според бројот на издржувани деца од овој брак

T-49: Divorces by number of supported children born during marriage

	Вкупно Total	Без деца Without children	Едно One	Две Two	Три Three	Четири Four	Пет и повеќе Five and more	Непознато Unknown	
Карбинци	3	2	-	1	-	-	-	-	Karbintsi
Кичево	26	12	6	5	2	1	-	-	Kichevo
Конче	2	1	-	1	-	-	-	-	Konche
Кочани	62	27	18	12	4	-	1	-	Kochani
Кратово	8	6	2	-	-	-	-	-	Kratovo
Крива Паланка	12	4	3	3	1	1	-	-	Kriva Palanka
Кривогаштани	8	3	3	1	1	-	-	-	Krivogashhani
Крушево	6	2	3	1	-	-	-	-	Krushevo
Куманово	52	21	14	9	7	1	-	-	Kumanovo
Липково	17	12	1	2	1	1	-	-	Lipkovo
Лозово	-	-	-	-	-	-	-	-	Lozovo
Маврово и Ростуша	8	6	-	2	-	-	-	-	Mavrovo and Rostusha
Македонска Каменица	3	2	-	1	-	-	-	-	Makedonska Kamenitsa
Македонски Брод	1	1	-	-	-	-	-	-	Makedonski Brod
Могила	5	4	1	-	-	-	-	-	Mogila
Неготино	22	10	8	4	-	-	-	-	Negotino
Новаци	1	-	-	1	-	-	-	-	Novatsi
Ново Село	17	9	2	5	-	1	-	-	Novo Selo
Охрид	101	49	27	21	4	-	-	-	Ohrid
Петровец	5	3	-	1	1	-	-	-	Petrovets
Пехчево	4	1	2	-	1	-	-	-	Pehchevo
Пласница	-	-	-	-	-	-	-	-	Plasnitsa
Прилеп	103	52	31	11	8	1	-	-	Prilep
Пробиштип	9	4	1	4	-	-	-	-	Probishtip
Радовиш	20	13	6	1	-	-	-	-	Radovish
Ранковце	3	-	1	2	-	-	-	-	Rankovtse
Ресен	14	8	1	5	-	-	-	-	Resen
Росоман	7	5	1	1	-	-	-	-	Rosoman
Свети Николе	23	9	8	5	-	1	-	-	Sveti Nikole
Сопиште	2	-	2	-	-	-	-	-	Sopishte
Старо Нагоричане	1	-	-	1	-	-	-	-	Staro Nagorichane
Струга	83	42	14	16	7	3	1	-	Struga
Струмица	74	29	24	14	5	1	1	-	Strumitsa
Студеничани	7	3	2	2	-	-	-	-	Studenichani
Теарце	22	19	2	1	-	-	-	-	Teartse
Тетово	88	44	20	18	5	1	-	-	Tetovo
Центар Жупа	9	5	1	2	1	-	-	-	Centar Zhupa
Чашка	3	1	-	1	1	-	-	-	Chashka
Чешиново-Облешево	7	4	1	2	-	-	-	-	Cheshinovo-Obleshevo
Чучер - Сандево	5	1	-	2	2	-	-	-	Chucher - Sandevo
Штип	71	40	16	12	2	-	1	-	Shtip

Лектор на македонски јазик: м-р Кирил Ангелов
Macedonian language editor: M.Sc Kiril Angelov

Лектор на англиски јазик: Ема Зекировиќ
English Language editor: Ema Zekirovikj

Статистички преглед: Население и социјални статистики - ISSN 1409-8997

Природно движење на населението, 2017 - ISBN 978-608-227-305-1

Statistical review: Population and social statistics - ISSN 1409-8997

Natural population change, 2017 - ISBN 978-608-227-305-1

Излегува еднаш годишно

Annual review

Страници/Pages: 114