




## ВРАБОТЕНИ И НЕТО - ПЛАТИ

- состојба октомври 2014 -

## EMPLOYEES AND NET WAGES

- Status October 2014 -





РЕПУБЛИКА МАКЕДОНИЈА  
ДРЖАВЕН ЗАВОД ЗА СТАТИСТИКА  
REPUBLIC OF MACEDONIA  
STATE STATISTICAL OFFICE

## **ВРАБОТЕНИ И НЕТО - ПЛАТИ**

- состојба октомври 2014 -

## **EMPLOYEES AND NET WAGES**

- Status October 2014 -

**СТАТИСТИЧКИ ПРЕГЛЕД: *Население и социјални статистики***  
**STATISTICAL REVIEW: *Population and Social Statistics***

**2.4.15.05**  
**814**

**Издавач:**

ДРЖАВЕН ЗАВОД ЗА СТАТИСТИКА НА РЕПУБЛИКА МАКЕДОНИЈА,  
ул. "Даме Груев" бр.4, Скопје

**Publisher:**

STATE STATISTICAL OFFICE OF THE REPUBLIC OF MACEDONIA,  
"Dame Gruev"- 4, Skopje

**Телефон/Phone** +389/02/3295-600

**Факс/Fax** +389/02/3111-336

**Веб-страница/WEB site:** <http://www.stat.gov.mk>

**Одговара:**

Лидија Костовска, директор

**Person responsible:**

Lidija Kostovska, Director

**ВЕ МОЛИМЕ ПРИ КОРИСТЕЊЕТО НА ОВАА ПУБЛИКАЦИЈА, НАВЕДЕТЕ ГО ИЗВОРОТ  
WHEN USING DATA CONTAINED HERE, PLEASE CITE THE SOURCE**

CIP - Каталогизација во публикација  
Национална и универзитетска библиотека "Св. Климент Охридски", Скопје

331.101.264.2:331.215.63(497.7)"2014"(083.41)

ВРАБОТЕНИ и нето - плати : состојба октомври 2014 = Employees and net wages : status October 2014. - Скопје : Државен завод за статистика на Република Македонија = Скопје : State statistical office of the Republic of Macedonia, 2015. - 48 стр. : табели ; 29 см. - (Статистички преглед / Државен завод за статистика на Република Македонија. Население и социјални статистики = Statistical review / State statistical office of the Republic of Macedonia, ISSN 0580-454X. Population and social statistical, ISSN 1409-8997 ; 2.4.15.05(814))

Текст напоредно на мак. и англ. јазик

ISBN 978-608-227-181-1

а) Вработени - Нето плати - Македонија - 2014 - Статистички податоци  
COBISS.MK-ID 98864138

## ПРЕДГОВОР

Во Статистичкиот преглед бр. 2.4.15.05 (814) „Вработени и нето-плати во Република Македонија во 2014 година“ се презентирани податоци од статистичкото истражување „Извештај за вработени и нето-плати, состојба октомври 2014“, спроведено во 2014 година. Прегледот претставува продолжение на серијата изданија од овој вид.

Во публикацијата се објавени податоци за вработените и нето-платите според кадровската евиденција, по бележите: пол, возраст, работен однос, вид на сопственост, школска подготовка и работно време. Покрај нив, презентирани се и податоци за структурата на вработените според висината на исплатената нето-плата по вработен, структурата на деловните субјекти според износот на најниската и на највисоката нето-плата по вработен, како и според распонот на најниската и на највисоката нето-плата по вработен и друго.

Во функција на полесно и квалитетно користење на податоците кои ги содржи публикацијата, дадени се методолошки објаснувања.

Државниот завод за статистика се надева дека публикацијата ќе ја исполни својата улога, на јавноста и на корисниците да им овозможи согледување на основните податоци за вработените и нето-платите за определен период, а евентуалните забелешки и предлози за подобрување на изданието ќе ги прими со благодарност.

Скопје, Јуни 2015

Координатор на сектор  
Ајрија Чаушоска

## PREFACE

The Statistical Review no. 2.4.15.05 (814) “Employees and net wages in the Republic of Macedonia in 2014” contains systematised data from the statistical survey “Report on employees and net wages, status October 2014”, which was conducted in 2014. This review represents a continuation of the series of editions of this type.

The publication presents data on employees and net wages according to personnel records, by different topics: sex, age, type of employment, types of ownership, educational attainment and working time. Besides these data, also presented are data on the structure of employees according to the amount of net wage per employee, the structure of business entities according to the lowest and highest net wage per employee, according to the range between the lowest and highest net wage per employee, etc.

For the purpose of easier and proper use of published data, there are also methodological explanations.

The State Statistical Office hopes that this publication will meet its objective of providing the public and data users with the basic data on employees and net wages for a given period. All remarks and suggestions aimed at improving the publication would be greatly appreciated.

Skopje, June 2015

Coordinator of Sector  
Ajrija Causoska

## СОДРЖИНА

ПРЕДГОВОР.....	3
МЕТОДОЛОШКИ ОБЈАСНУВАЊА.....	5
T-01: Вработени во Република Македонија .....	9
T-02: Вработени по видови сопственост, 2014 .....	14
T-03: Вработени според работниот однос, 2014 .....	19
T-04: Вработени според возраста, 2014 .....	20
T-05: Вработени според школската подготовка, 2014.....	22
T-06: Вработени според работното време, 2014.....	24
T-07: Деловни субјекти според износот на најниската нето-плата, 2014 .....	26
T-08: Деловни субјекти според износот на највисоката нето-плата, 2014 .....	28
T-09: Деловни субјекти според распонот помеѓу најниската и највисоката нето-плата, 2014 .....	30
T-10: Вработени според бројот на платени работни часови, 2014 .....	32
T-11: Структура на вработените според висината на нето-платата, по сектори, 2014 .....	34
T-12.1: Дистрибуција на деловните субјекти според бројот на вработените, по сектори и по видови сопственост, 2014.....	36
T-12.2: Дистрибуција на деловните субјекти според бројот на вработените, по сектори и по видови сопственост, 2014.....	40

## CONTENTS

PREFACE.....	3
METHODOLOGICAL EXPLANATIONS .....	6
T-01: Employees in the Republic of Macedonia .....	9
T-02: Employees by types of ownership, 2014 .....	14
T-03: Employees by type of employment, 2014 .....	19
T-04: Employees by age, 2014 .....	20
T-05: Employees by educational attainment, 2014 .....	22
T-06: Employees according to working time, 2014.....	24
T-07: Business entities according to lowest net wage, 2014 .....	26
T-08: Business entities according to highest net wage, 2014 .....	28
T-09: Business entities according to the range between the lowest and highest net wage, 2014 .....	30
T-10: Employees according to the number of paid working hours, 2014.....	32
T-11: Structure of employees according to the net wage amount, by sectors, 2014 .....	34
T-12.1: Distribution of business entities according to the number of employees, by sectors and by type of ownership, 2014 .....	36
T-12.2: Distribution of business entities according to the number of employees, by sectors and by type of ownership, 2014 .....	40

## МЕТОДОЛОШКИ ОБЈАСНУВАЊА

### Извори на податоци

Податоците прикажани во овој Статистички преглед се добиени врз основа на статистичкото истражување за вработени и плати со состојба октомври 2014 година

**Единици на набљудување** се деловните субјекти и единиците во нивен состав. Извештајот се пополнува според организациско-територијален принцип, на ниво на општина. Ако деловните субјекти имаат единици во состав надвор од општината на своето седиште, во извештајот не се даваат податоци за нив. Во тој случај, единицата во состав пополнува друг извештај. Ако деловниот субјект во иста општина има две или три единици во состав со иста дејност како и неговата, во тој случај податоците за нив ги дава деловниот субјект.

### Опфат

Во истражувањето се опфатени 7986 деловни субјекти. Одговор е добиен од 5551 деловни субјекти, или 69.5%. При обработката (пресметувањето тотали, просеци и фреквенции) на податоците, вршено е пондерирање со пондери од примерочниот избор.

Податоците во публикацијата се однесуваат само на оние извештајни единици што дале податоци. Одреден број извештајни единици имаат доставено само дел од потребните податоци, што резултира и со разлики во бројот на вработени по одделни белези во публикацијата. Поради пресметките од примерокот и извршените заокружувања на пресметаните резултати, можни се мали отстапувања на збирите од резултатите добиени со сумирање на одделни ставки што ги составуваат збирите.

### Дефиниции

Со истражувањето се опфатени деловните субјекти од сите видови сопственост (приватна и друга), со исклучок на македонските претставништва во странство и индивидуалните земјоделци.

**Вработени** се лица кои работат во деловните субјекти и локалните единици во приватна и друга сопственост (општествена, државна, задружна и мешовита сопственост).

**Вклучени се** сите вработени кои засновале работен однос со деловниот субјект, без оглед дали се во работен однос на неопределено или на определено работно време, како и дали работеле полно или покусо од полното работно време и кои добиле плата според одработените часови во полното работно време, пропишани од деловните субјекти и според колективниот договор.

**Не се вклучени** лицата кои работат по договор за дело, лицата кои самостојно вршат дејност-професија и лицата кои работат кај нив и индивидуалните земјоделци.

**Под полно работно време** се подразбираат одработените часови во работно време пропишано како полно работно време од работодавците и според колективниот договор.

**Нето-платата** ги опфаќа примањата за работа во полно, покусо од полното и подолго од полното работно време (прекувремена работа); надоместоците од средствата на деловниот субјект за годишен одмор, државни празници, платено отсуство до седум дена, платено отсуство за стручно образование, за боледување до 30 дена и сл.; надоместоците на товар на други деловни субјекти за време поминато на вежба по покана на надлежен државен орган, цивилна заштита, вршењето граѓански должности и сл.; разликите на име зголемување на стартната основа и вредноста на бодот; примањата по периодична пресметка и завршна сметка и врз основа на распределба на добивка без оглед на тоа на кој период се однесуваат; примањата на приправниците и примањата врз основа на минат труд.

**Нето-платата не ги опфаќа исплатите на вработените од средствата за заедничка потрошувачка, исплатите кои ги товарат материјалните трошоци (дневници, патни трошоци, примања за превоз од местото на живеење до местото на работа и сл.), надоместоците за боледување подолго од 30 дена, како ни исплатите по договор за дело.**

## METHODOLOGICAL EXPLANATIONS

### Data sources

Data presented in this Statistical Review are based on the statistical survey on employees and wages, status October 2014.

**Units under observation** - are business entities and their component units. Reports are filled out according to the organisational-territorial principle at the municipal level. If the business entities have parts or component units outside the municipality where they are located, they don't report for those units. In that case these component units fill in another report. If the business entity has two or three component units in the same municipality performing the same activity, then the business entity provides all required data.

### Scope

A total of 7986 business entities were covered in this survey. Answers were received from 5551 business entities or 69.5%. During processing (calculation of totals, averages and frequencies), data were weighted by using weights from the sample).

The data in the publication refer only to reporting units that provided answers. A certain number of reporting units submitted only part of the needed data, which resulted in differences in the number of employees by certain topics in the publication. Due to the calculations of the sample and rounding of the calculated results, slight deviations are possible in the totals, which are obtained by summing up individual items.

### Definitions

The survey covers business entities from all kinds of ownership (private and other), except Macedonian representatives in foreign countries and individual farmers.

**Employees are** persons who work in business entities and local units in private and other ownership (social, state, collective and mixed).

**Included:** all persons who have a formal job attachment in business entities, regardless of whether for an indefinite or a definite period, or whether they work full time or less than full time, and who received wages for the hours worked in full time prescribed by business entities and according to the collective agreement.


**Excluded:** employees with temporary employment contracts, persons who work in their own business or professional practice and their workers, and individual farmers.

**Full-time** means hours worked in the working time prescribed as full-time by employers and according to the collective agreement.


**Net wage** - covers payments for full time work, less than full time work and more than full time work (overtime work), payments in respect of annual vacation, public holidays, paid leave up to seven days, paid leave for educational purposes, for sick leave up to 30 days, etc., payments for time spent in army service and civil duties, etc., differences based on increasing the base salary and the value of the salary point, payments based on periodical or final settlements, profit-sharing bonuses, no matter which period they refer to, payments for trainees and payments based on work experience.

The net wage does not cover payments from common assets, payments of per diem allowances, travel expenses, reimbursements for transport to work and home, etc., payments for sick-leave over 30 days as well as payments based on temporary employment contracts.

## ЗНАЦИ

-	нема појава
...	не се располага со податок
∅	просек
0	податокот е помал од 0.5 од дадената единица мерка
0.0	податокот е помал од 0.05 од дадената единица мерка
1)	ознака за фуснота под табелата
( )	непотполн, односно проценет податок
*	коригиран податок
:	заштитен (индивидуален) податок
...*	индексот е над 1000
	опфатено со податокот во правец на стрелката
(CV>=25)	непрецизна оцена, различна од нула

## SYMBOLS

-	no entry
...	data not available
∅	average
0	value is less than 0.5 of the unit of measure being used
0.0	value is less than 0.05 of the unit of measure being used
1)	footnote beneath table
( )	incomplete of insufficiently verified data
*	corrected data
:	confidential (individual) data
...*	index is above 1000
	covered by data in direction of the sign
(CV>=25)	inaccurate estimate, other than zero





T-01: Вработени во Република Македонија<sup>1)</sup>

T-01: Employees in the Republic of Macedonia<sup>1)</sup>

		Вкупно вработени						
		Total number of employees						
		вкупно		индекс 2014/2013 Indices	жени		индекс 2014/2013 Indices	
		2013	2014		2013	2014		
	<b>ВКУПНО</b>	<b>483 447</b>	<b>501 788</b>	<b>103.8</b>	<b>207 956</b>	<b>214 286</b>	<b>103.0</b>	<b>TOTAL</b>
<b>A</b>	<b>ЗЕМЈОДЕЛСТВО, ШУМАРСТВО И РИБАРСТВО</b>	<b>12 649</b>	<b>11 561</b>	<b>91.4</b>	<b>2 694</b>	<b>2 303</b>	<b>85.5</b>	<b>A AGRICULTURE, FORESTRY AND FISHING</b>
	01 Растително и животинско производство, лов и услужни дејности поврзани со нив	10 128	8 986	88.7	2 239	1 851	82.7	01 Crop and animal production, hunting and related service activities
	02 Шумарство и искористување на шуми	2 376	2 300	96.8	427	415	97.2	02 Forestry and logging
	03 Рибарство и аквакултура	145	275	189.7	29	37	126.5	03 Fishing and aquaculture
<b>B</b>	<b>РУДАРСТВО И ВАДЕЊЕ НА КАМЕН</b>	<b>4 146</b>	<b>4 164</b>	<b>100.4</b>	<b>301</b>	<b>325</b>	<b>108.0</b>	<b>B MINING AND QUARRYING</b>
	05 Вадење на јаглен и лигнит	77	68	88.3	5	5	118.1	05 Mining of coal and lignite
	07 Вадење на руди на метал	2 351	2 443	103.9	130	143	110.1	07 Mining of metal ores
	08 Вадење на други руди и камен	1 614	1 489	92.3	159	161	100.8	08 Other mining and quarrying
	09 Помошни услужни дејности во рударството	104	164	157.7	7	16	225.0	09 Mining support service activities
<b>C</b>	<b>ПРЕРАБОТУВАЧКА ИНДУСТРИЈА</b>	<b>104 214</b>	<b>111 559</b>	<b>107.0</b>	<b>51 217</b>	<b>55 425</b>	<b>108.2</b>	<b>C MANUFACTURING</b>
	10 Производство на прехранбени производи	14 937	15 484	103.7	6 661	6 159	92.5	10 Manufacture of food products
	11 Производство на пијалаци	2 344	2 390	102.0	611	633	103.7	11 Manufacture of beverages
	12 Производство на тутунски производи	3 159	3 197	101.2	936	1 486	158.7	12 Manufacture of tobacco products
	13 Производство на текстил	2 737	4 928	180.1	1 728	2 946	170.4	13 Manufacture of textiles
	14 Производство на облека	32 611	32 913	100.9	28 008	27 941	99.8	14 Manufacture of wearing apparel
	15 Производство на кожа и слични производи од кожа	4 956	4 833	97.5	3 726	3 747	100.6	15 Manufacture of leather and related products
	16 Преработка на дрво и производи од дрво и плута, освен мебел, производство на предмети од слама и плетарски материјал	2 257	2 096	92.9	313	343	109.6	16 Manufacture of wood and of products of wood and cork, except furniture; manufacture of articles of straw and plaiting materials
	17 Производство на хартија и производи од хартија	1 574	1 438	91.4	444	680	153.1	17 Manufacture of paper and paper products
	18 Печатење и репродукција на снимени медиуми (записи)	2 410	2 443	101.4	811	834	102.9	18 Printing and reproduction of recorded media
	19 Производство на кокс и рафинирани нафтени производи	705	496	70.4	132	93	70.0	19 Manufacture of coke and refined petroleum products
	20 Производство на хемикалии и хемиски производи	1 116	965	86.5	399	323	81.0	20 Manufacture of chemicals and chemical products
	21 Производство на основни фармацевтски производи и фармацевтски препарати	1 327	1 372	103.4	881	895	101.7	21 Manufacture of basic pharmaceutical products and pharmaceutical preparations
	22 Производство на производи од гума и производи од пластични маси	3 890	3 991	102.6	1 240	1 187	95.7	22 Manufacture of rubber and plastic products

**T-01: Вработени во Република Македонија<sup>1)</sup>**  
**T-01: Employees in the Republic of Macedonia<sup>1)</sup>**

		Вкупно вработени							
		Total number of employees							
		вкупно		индекс 2014/2013 Indices	жени		индекс 2014/2013 Indices		
		2013	2014		2013	2014			
23	Производство на други неметални минерални производи	3 385	3 130	92.5	372	385	103.6	23	Manufacture of other non-metallic mineral products
24	Производство на метали	5 991	5 848	97.6	588	580	98.6	24	Manufacture of basic metals
25	Производство на фабрикувани метални производи, освен машини и опрема	6 471	6 352	98.2	623	842	135.1	25	Manufacture of fabricated metal products, except machinery and equipment
26	Производство на компјутерски, електронски и оптички производи	342	856	250.3	94	361	382.3	26	Manufacture of computer, electronic and optical products
27	Производство на електрична опрема	2 502	2 882	115.2	544	730	134.2	27	Manufacture of electrical equipment
28	Производство на машини и уреди, неспомнати на друго место	1 242	1 793	144.4	260	313	120.2	28	Manufacture of machinery and equipment n.e.c.
29	Производство на моторни возила, приколки и полуприколки	3 979	7 700	193.5	1 424	3 790	266.2	29	Manufacture of motor vehicles, trailers and semi-trailers
30	Производство на останата опрема за транспорт	461	483	104.8	46	37	79.9	30	Manufacture of other transport equipment
31	Производство на мебел	3 640	3 828	105.2	915	769	84.0	31	Manufacture of furniture
32	Останата производствена индустрија	1 249	1 132	90.6	402	207	51.4	32	Other manufacturing
33	Поправка и инсталирање на машини и опрема	929	1 009	108.6	58	144	246.9	33	Repair and installation of machinery and equipment
<b>Г</b>	<b>СНАБДУВАЊЕ СО ЕЛЕКТРИЧНА ЕНЕРГИЈА, ГАС, ПАРЕА И КЛИМАТИЗАЦИЈА</b>	<b>8 389</b>	<b>8 072</b>	<b>96.2</b>	<b>1 318</b>	<b>1 278</b>	<b>96.9</b>	<b>D</b>	<b>ELECTRICITY, GAS, STEAM AND AIR CONDITIONING SUPPLY</b>
35	Снабдување со електрична енергија, гас, пареа и климатизација	8 389	8 072	96.2	1 318	1 278	96.9	35	Electricity, gas, steam and air conditioning supply
<b>Д</b>	<b>СНАБДУВАЊЕ СО ВОДА; ОТСТРАНУВАЊЕ НА ОТПАДНИ ВОДИ, УПРАВУВАЊЕ СО ОТПАД И ДЕЈНОСТИ ЗА САНАЦИЈА НА ОКОЛИНАТА</b>	<b>9 575</b>	<b>9 859</b>	<b>103.0</b>	<b>1 384</b>	<b>1 656</b>	<b>119.7</b>	<b>E</b>	<b>WATER SUPPLY; SEWERAGE, WASTE MANAGEMENT AND REMEDIATION ACTIVITIES</b>
36	Собирање, обработка и снабдување со вода	5 984	5 962	99.6	940	958	101.9	36	Water collection, treatment and supply
37	Отстранување на отпадни води	61	62	101.6	2	3	160.0	37	Sewerage
38	Дејности за собирање, обработка и отстранување на отпад; обновување на материјали	3 481	3 680	105.7	430	671	156.1	38	Waste collection, treatment and disposal activities; materials recovery
39	Дејности за санација и останати услуги на управување со отпад	49	155	316.3	12	25	203.0	39	Remediation activities and other waste management services
<b>Ѓ</b>	<b>ГРАДЕЖНИШТВО</b>	<b>26 266</b>	<b>28 640</b>	<b>109.0</b>	<b>3 451</b>	<b>4 339</b>	<b>125.7</b>	<b>F</b>	<b>CONSTRUCTION</b>
41	Изградба на згради	10 049	10 813	107.6	1 333	1 547	116.1	41	Construction of buildings
42	Нискоградба	5 174	5 902	114.1	453	712	157.3	42	Civil engineering
43	Специјализирани градежни дејности	11 043	11 925	108.0	1 666	2 080	124.8	43	Specialised construction activities

**T-01: Вработени во Република Македонија<sup>1)</sup>**  
**T-01: Employees in the Republic of Macedonia<sup>1)</sup>**

		Вкупно вработени							
		Total number of employees							
		вкупно		индекс 2014/2013 Indices	жени		индекс 2014/2013 Indices		
		2013	2014		2013	2014			
<b>E</b>	<b>ТРГОВИЈА НА ГОЛЕМО И ТРГОВИЈА НА МАЛО; ПОПРАВКА НА МОТОРНИ ВОЗИЛА И МОТОЦИКЛИ</b>	<b>88 213</b>	<b>90 877</b>	<b>103.0</b>	<b>42 954</b>	<b>39 394</b>	<b>91.7</b>	<b>G</b>	<b>WHOLESALE AND RETAIL TRADE; REPAIR OF MOTOR VEHICLES AND MOTORCYCLES</b>
45	Трговија на големо и на мало со моторни возила и мотоцикли и поправка на моторни возила и мотоцикли	5 785	5 852	101.2	2 132	1 289	60.4	45	Wholesale and retail trade and repair of motor vehicles and motorcycles
46	Трговија на големо, освен трговија со моторни возила и мотоцикли	21 289	22 883	107.5	6 905	7 747	112.2	46	Wholesale trade, except of motor vehicles and motorcycles
47	Трговија на мало, освен трговија со моторни возила и мотоцикли	61 139	62 142	101.6	33 917	30 357	89.5	47	Retail trade, except of motor vehicles and motorcycles
<b>Ж</b>	<b>ТРАНСПОРТ И СКЛАДИРАЊЕ</b>	<b>28 536</b>	<b>29 529</b>	<b>103.5</b>	<b>6 614</b>	<b>5 128</b>	<b>77.5</b>	<b>H</b>	<b>TRANSPORTATION AND STORAGE</b>
49	Копнен транспорт и цевоводен транспорт	21 984	22 563	102.6	4 929	3 236	65.7	49	Land transport and transport via pipelines
51	Воздухопловен транспорт	19	31	163.2	7	18	243.2	51	Air transport
52	Складирање и помошни дејности во превозот	4 135	4 333	104.8	781	934	119.5	52	Warehousing and support activities for transportation
53	Поштенски и курирски дејности	2 398	2 602	108.5	896	940	104.9	53	Postal and courier activities
<b>З</b>	<b>ОБЈЕКТИ ЗА СМЕСТУВАЊЕ И СЕРВИСНИ ДЕЈНОСТИ СО ХРАНА</b>	<b>18 225</b>	<b>20 076</b>	<b>110.2</b>	<b>6 466</b>	<b>7 908</b>	<b>122.3</b>	<b>I</b>	<b>ACCOMMODATION AND FOOD SERVICE ACTIVITIES</b>
55	Објекти за сместување	4 110	4 138	100.7	1 854	2 018	108.8	55	Accommodation
56	Дејности за подготовка на оброци и служење на храна	14 115	15 938	112.9	4 612	5 890	127.7	56	Food and beverage service activities
<b>С</b>	<b>ИНФОРМАЦИИ И КОМУНИКАЦИИ</b>	<b>10 087</b>	<b>10 744</b>	<b>106.5</b>	<b>4 147</b>	<b>4 108</b>	<b>99.1</b>	<b>J</b>	<b>INFORMATION AND COMMUNICATION</b>
58	Издавачка дејност	990	1 081	109.2	467	436	93.5	58	Publishing activities
59	Филмска дејност, продукција на видео и телевизиска програма и дејности на снимање на звучни записи и музичко издаваштво	459	552	120.3	162	253	156.1	59	Motion picture, video and television programme production, sound recording and music publishing activities
60	Емитирање на програма	2 016	2 038	101.1	779	790	101.4	60	Programming and broadcasting activities
61	Телекомуникации	3 519	3 146	89.4	1 343	1 161	86.4	61	Telecommunications
62	Компјутерско програмирање, консултантски и сродни дејности	2 432	3 140	129.1	993	1 010	101.8	62	Computer programming, consultancy and related activities
63	Информативни услужни дејности	671	787	117.3	403	458	113.5	63	Information service activities

**T-01: Вработени во Република Македонија<sup>1)</sup>**  
**T-01: Employees in the Republic of Macedonia<sup>1)</sup>**

		Вкупно вработени Total number of employees							
		вкупно Total		индекс 2014/2013 Indices	жени Women		индекс 2014/2013 Indices		
		2013	2014		2013	2014			
<b>И</b>	<b>ФИНАНСИСКИ ДЕЈНОСТИ И ДЕЈНОСТИ НА ОСИГУРУВАЊЕ</b>	<b>9 266</b>	<b>9 391</b>	<b>101.3</b>	<b>5 621</b>	<b>5 657</b>	<b>100.6</b>	<b>К</b>	<b>FINANCIAL AND INSURANCE ACTIVITIES</b>
64	Финансиско-услужни дејности, освен осигурување и пензиски фондови	7 106	6 838	96.2	4 516	4 315	95.5	64	Financial service activities, except insurance and pension funding
65	Осигурување, реосигурување и пензиски фондови, освен задолжително социјално осигурување	1 473	1 595	108.3	796	853	107.1	65	Insurance, reinsurance and pension funding, except compulsory social security
66	Помошни дејности кај финансиските услуги и дејностите во осигурувањето	687	958	139.4	308	489	158.7	66	Activities auxiliary to financial services and insurance activities
<b>Ј</b>	<b>ДЕЈНОСТИ ВО ВРСКА СО НЕДВИЖЕН ИМОТ</b>	<b>2 039</b>	<b>2 135</b>	<b>104.7</b>	<b>877</b>	<b>891</b>	<b>101.6</b>	<b>Л</b>	<b>REAL ESTATE ACTIVITIES</b>
68	Дејности во врска со недвижен имот	2 039	2 135	104.7	877	891	101.6	68	Real estate activities
<b>К</b>	<b>СТРУЧНИ, НАУЧНИ И ТЕХНИЧКИ ДЕЈНОСТИ</b>	<b>16 074</b>	<b>16 661</b>	<b>103.7</b>	<b>6 637</b>	<b>8 367</b>	<b>126.1</b>	<b>М</b>	<b>PROFESSIONAL, SCIENTIFIC AND TECHNICAL ACTIVITIES</b>
69	Правни и сметководствени дејности	7 181	6 960	96.9	3 357	4 479	133.4	69	Legal and accounting activities
70	Управувачки дејности; советување во врска со управувањето	893	916	102.6	331	542	163.7	70	Activities of head offices; management consultancy activities
71	Архитектонски дејности и инженерство; техничко испитување и анализа	4 651	5 094	109.5	1 434	1 725	120.3	71	Architectural and engineering activities; technical testing and analysis
72	Научно истражување и развој	676	673	99.6	358	343	95.9	72	Scientific research and development
73	Маркетинг (реклама и пропаганда) и истражување на пазарот	915	1 045	114.2	439	513	116.9	73	Advertising and market research
74	Останати стручни, научни и технички дејности	1 319	1 494	113.3	654	682	104.2	74	Other professional, scientific and technical activities
75	Ветеринарни дејности	439	479	109.1	63	82	130.1	75	Veterinary activities
<b>Л</b>	<b>АДМИНИСТРАТВНИ И ПОМОШНИ УСЛУЖНИ ДЕЈНОСТИ</b>	<b>16 269</b>	<b>16 804</b>	<b>103.3</b>	<b>5 359</b>	<b>5 901</b>	<b>110.1</b>	<b>Н</b>	<b>ADMINISTRATIVE AND SUPPORT SERVICE ACTIVITIES</b>
77	Дејности на изнајмување и давање под закуп (лизинг)	335	440	131.3	107	135	126.6	77	Rental and leasing activities
78	Дејности на вработување	6 943	6 150	88.6	2 266	2 298	101.4	78	Employment activities
79	Туристички агенции, организатори на патувања (туроператори) и останати резервациски услуги како и дејностите поврзани со нив	939	1 186	126.3	529	629	118.9	79	Travel agency, tour operator reservation service and related activities
80	Заштитни и истражни дејности	3 273	3 212	98.1	232	230	99.3	80	Security and investigation activities

**T-01: Вработени во Република Македонија<sup>1)</sup>**  
**T-01: Employees in the Republic of Macedonia<sup>1)</sup>**

		Вкупно вработени							
		Total number of employees							
		вкупно Total		индекс 2014/2013 Indices	жени Women		индекс 2014/2013 Indices		
		2013	2014	2014/2013	2013	2014	2014/2013		
81	Услуги поврзани со одржување на згради и дејности на уредување и одржување на животната средина и природата	2 597	2 907	111.9	1 524	1 956	128.4	81	Services to buildings and landscape activities
82	Канцелариско-административни и помошни дејности и деловно-помошни дејности	2 182	2 909	133.3	701	653	93.1	82	Office administrative, office support and other business support activities
<b>Љ</b>	<b>ЈАВНА УПРАВА И ОДБРАНА; ЗАДОЛЖИТЕЛНО СОЦИЈАЛНО ОСИГУРУВАЊЕ</b>	<b>44 102</b>	<b>44 262</b>	<b>100.4</b>	<b>14 459</b>	<b>14 512</b>	<b>100.4</b>	<b>O</b>	<b>PUBLIC ADMINISTRATION AND DEFENCE; COMPULSORY SOCIAL SECURITY</b>
84	Јавна управа и одбрана; задолжително социјално осигурување	44 102	44 262	100.4	14 459	14 512	100.4	84	Public administration and defence; compulsory social security
<b>М</b>	<b>ОБРАЗОВАНИЕ</b>	<b>36 637</b>	<b>36 996</b>	<b>101.0</b>	<b>22 645</b>	<b>23 118</b>	<b>102.1</b>	<b>P</b>	<b>EDUCATION</b>
85	Образование	36 637	36 996	101.0	22 645	23 118	102.1	85	Education
<b>Н</b>	<b>ДЕЈНОСТИ НА ЗДРАВСТВЕНА И СОЦИЈАЛНА ЗАШТИТА</b>	<b>33 360</b>	<b>34 214</b>	<b>102.6</b>	<b>24 082</b>	<b>25 631</b>	<b>106.4</b>	<b>Q</b>	<b>HUMAN HEALTH AND SOCIAL WORK ACTIVITIES</b>
86	Дејности за здравствена заштита	28 042	28 513	101.7	19 694	20 951	106.4	86	Human health activities
87	Дејности на социјалната заштита со сместување	858	941	109.7	598	661	110.6	87	Residential care activities
88	Дејности на социјалната заштита без сместување	4 460	4 760	106.7	3 790	4 019	106.0	88	Social work activities without accommodation
<b>Њ</b>	<b>УМЕТНОСТ, ЗАБАВА И РЕКРЕАЦИЈА</b>	<b>8 806</b>	<b>9 543</b>	<b>108.4</b>	<b>4 300</b>	<b>4 713</b>	<b>109.6</b>	<b>R</b>	<b>ARTS, ENTERTAINMENT AND RECREATION</b>
90	Креативни, уметнички и забавни дејности	2 102	2 126	101.1	914	911	99.6	90	Creative, arts and entertainment activities
91	Библиотеки, архиви, музеи и останати културни дејности	1 218	1 417	116.3	634	749	118.2	91	Libraries, archives, museums and other cultural activities
92	Дејности на коцкање и обложување	4 321	4 629	107.1	2 311	2 391	103.5	92	Gambling and betting activities
93	Спортски, забавни и рекреативни дејности	1 165	1 371	117.7	441	662	150.1	93	Sports activities and amusement and recreation activities
<b>О</b>	<b>ДРУГИ УСЛУЖНИ ДЕЈНОСТИ</b>	<b>6 594</b>	<b>6 701</b>	<b>101.6</b>	<b>3 430</b>	<b>3 633</b>	<b>105.9</b>	<b>S</b>	<b>OTHER SERVICE ACTIVITIES</b>
94	Дејности на организации врз база на зачленување	1 468	1 719	117.1	668	978	146.4	94	Activities of membership organisations
95	Поправка на компјутери и предмети за лична употреба и за домаќинства	1 087	1 021	93.9	67	308	461.0	95	Repair of computers and personal and household goods
96	Други лични услужни дејности	4 039	3 961	98.1	2 696	2 348	87.1	96	Other personal service activities

<sup>1)</sup> Податоците се пондерирани

<sup>1)</sup> Data are weighted

T-02: Вработени по видови сопственост, 2014<sup>1)</sup>T-02: Employees by types of ownership, 2014<sup>1)</sup>

	Вкупно Total		Сопственост / Ownership				
	вкупно Total	жени Women	приватна/private		друга/other		
			вкупно Total	жени Women	вкупно Total	жени Women	
<b>ВКУПНО</b>	<b>501 788</b>	<b>214 286</b>	<b>350 581</b>	<b>147 380</b>	<b>151 207</b>	<b>66 906</b>	<b>TOTAL</b>
<b>A ЗЕМЈОДЕЛСТВО, ШУМАРСТВО И РИБАРСТВО</b>	<b>11 561</b>	<b>2 303</b>	<b>7 672</b>	<b>1 774</b>	<b>3 889</b>	<b>528</b>	<b>A AGRICULTURE, FORESTRY AND FISHING</b>
01 Растително и животинско производство, лов и услужни дејности поврзани со нив	8 986	1 851	7 316	1 684	1 670	167	01 Crop and animal production, hunting and related service activities
02 Шумарство и искористување на шуми	2 300	415	80	53	2 220	361	02 Forestry and logging
03 Рибарство и аквакултура	275	37	275	37	-	-	03 Fishing and aquaculture
<b>B РУДАРСТВО И ВАДЕЊЕ НА КАМЕН</b>	<b>4 164</b>	<b>325</b>	<b>4 164</b>	<b>325</b>	<b>-</b>	<b>-</b>	<b>B MINING AND QUARRYING</b>
05 Вадење на јаглен и лигнит	68	5	68	5	-	-	05 Mining of coal and lignite
07 Вадење на руди на метал	2 443	143	2 443	143	-	-	07 Mining of metal ores
08 Вадење на други руди и камен	1 489	161	1 489	161	-	-	08 Other mining and quarrying
09 Помошни услужни дејности во рударството	164	16	164	16	-	-	09 Mining support service activities
<b>B ПЕРЕБОТУВАЧКА ИНДУСТРИЈА</b>	<b>111 559</b>	<b>55 425</b>	<b>109 947</b>	<b>54 962</b>	<b>1 612</b>	<b>463</b>	<b>C MANUFACTURING</b>
10 Производство на прехранбени производи	15 484	6 159	15 244	6 083	240	76	10 Manufacture of food products
11 Производство на пијалаци	2 390	633	2 390	633	-	-	11 Manufacture of beverages
12 Производство на тутунски производи	3 197	1 486	3 065	1 425	132	60	12 Manufacture of tobacco products
13 Производство на текстил	4 928	2 946	4 928	2 946	-	-	13 Manufacture of textiles
14 Производство на облека	32 913	27 941	32 913	27 941	-	-	14 Manufacture of wearing apparel
15 Производство на кожа и слични производи од кожа	4 833	3 747	4 569	3 584	264	164	15 Manufacture of leather and related products
16 Преработка на дрво и производи од дрво и плута, освен мебел, производство на предмети од слама и плетарски материјал	2 096	343	2 096	343	-	-	16 Manufacture of wood and of products of wood and cork, except furniture; manufacture of articles of straw and plaiting materials
17 Производство на хартија и производи од хартија	1 438	680	1 438	680	-	-	17 Manufacture of paper and paper products
18 Печатење и репродукција на снимени медиуми (записи)	2 443	834	2 443	834	-	-	18 Printing and reproduction of recorded media
19 Производство на кокс и рафинирани нафтени производи	496	93	496	93	-	-	19 Manufacture of coke and refined petroleum products
20 Производство на хемикалии и хемиски производи	965	323	965	323	-	-	20 Manufacture of chemicals and chemical products
21 Производство на основни фармацевтски производи и фармацевтски препарати	1 372	895	1 372	895	-	-	21 Manufacture of basic pharmaceutical products and pharmaceutical preparations
22 Производство на производи од гума и производи од пластични маси	3 991	1 187	3 991	1 187	-	-	22 Manufacture of rubber and plastic products
23 Производство на други неметални минерални производи	3 130	385	3 130	385	-	-	23 Manufacture of other non-metallic mineral products

T-02: Вработени по видови сопственост, 2014<sup>1)</sup>

T-02: Employees by types of ownership, 2014<sup>1)</sup>

	Вкупно Total		Сопственост / Ownership				
	вкупно Total	жени Women	приватна/private		друга/other		
			вкупно Total	жени Women	вкупно Total	жени Women	
24 Производство на метали	5 848	580	5 848	580	-	-	24 Manufacture of basic metals
25 Производство на фабрикувани метални производи, освен машини и опрема	6 352	842	5 915	760	437	82	25 Manufacture of fabricated metal products, except machinery and equipment
26 Производство на компјутерски, електронски и оптички производи	856	361	856	361	-	-	26 Manufacture of computer, electronic and optical products
27 Производство на електрична опрема	2 882	730	2 758	686	124	44	27 Manufacture of electrical equipment
28 Производство на машини и уреди, неспомнати на друго место	1 793	313	1 793	313	-	-	28 Manufacture of machinery and equipment n.e.c.
29 Производство на моторни возила, приколки и полуприколки	7 700	3 790	7 700	3 790	-	-	29 Manufacture of motor vehicles, trailers and semi-trailers
30 Производство на останата опрема за транспорт	483	37	338	27	145	10	30 Manufacture of other transport equipment
31 Производство на мебел	3 828	769	3 828	769	-	-	31 Manufacture of furniture
32 Останата производствена индустрија	1 132	207	1 132	207	-	-	32 Other manufacturing
33 Поправка и инсталирање на машини и опрема	1 009	144	739	117	270	27	33 Repair and installation of machinery and equipment
<b>Г СНАБДУВАЊЕ СО ЕЛЕКТРИЧНА ЕНЕРГИЈА, ГАС, ПАРЕА И КЛИМАТИЗАЦИЈА</b>	<b>8 072</b>	<b>1 278</b>	<b>506</b>	<b>99</b>	<b>7 566</b>	<b>1 179</b>	<b>D ELECTRICITY, GAS, STEAM AND AIR CONDITIONING SUPPLY</b>
35 Снабдување со електрична енергија, гас, пареа и климатизација	8 072	1 278	506	99	7 566	1 179	35 Electricity, gas, steam and air conditioning supply
<b>Д СНАБДУВАЊЕ СО ВОДА; ОТСТРАНУВАЊЕ НА ОТПАДНИ ВОДИ, УПРАВУВАЊЕ СО ОТПАД И ДЕЈНОСТИ ЗА САНАЦИЈА НА ОКОЛИНАТА</b>	<b>9 859</b>	<b>1 656</b>	<b>1 058</b>	<b>368</b>	<b>8 801</b>	<b>1 289</b>	<b>E WATER SUPPLY; SEWERAGE, WASTE MANAGEMENT AND REMEDIATION ACTIVITIES</b>
36 Собирање, обработка и снабдување со вода	5 962	958	47	3	5 915	954	36 Water collection, treatment and supply
37 Отстранување на отпадни води	62	3	5	2	57	1	37 Sewerage
38 Дејности за собирање, обработка и отстранување на отпад; обновување на материјали	3 680	671	851	338	2 829	333	38 Waste collection, treatment and disposal activities; materials recovery
39 Дејности за санација и останати услуги на управување со отпад	155	25	155	25	-	-	39 Remediation activities and other waste management services
<b>Ѓ ГРАДЕЖНИШТВО</b>	<b>28 640</b>	<b>4 339</b>	<b>26 340</b>	<b>4 078</b>	<b>2 300</b>	<b>261</b>	<b>F CONSTRUCTION</b>
41 Изградба на згради	10 813	1 547	10 813	1 547	-	-	41 Construction of buildings
42 Нискоградба	5 902	712	3 727	490	2 175	223	42 Civil engineering
43 Специјализирани градежни дејности	11 925	2 080	11 800	2 042	125	38	43 Specialised construction activities



T-02: Вработени по видови сопственост, 2014<sup>1)</sup>T-02: Employees by types of ownership, 2014<sup>1)</sup>

		Вкупно Total		Сопственост / Ownership					
				приватна/private		друга/other			
		вкупно Total	жени Women	вкупно Total	жени Women	вкупно Total	жени Women		
<b>E</b>	<b>ТРГОВИЈА НА ГОЛЕМО И ТРГОВИЈА НА МАЛО; ПОПРАВКА НА МОТОРНИ ВОЗИЛА И МОТОЦИКЛИ</b>	<b>90 877</b>	<b>39 394</b>	<b>90 658</b>	<b>39 296</b>	<b>219</b>	<b>97</b>	<b>G</b>	<b>WHOLESALE AND RETAIL TRADE; REPAIR OF MOTOR VEHICLES AND MOTORCYCLES</b>
45	Трговија на големо и на мало со моторни возила и мотоцикли и поправка на моторни возила и мотоцикли	5 852	1 289	5 852	1 289	-	-		45 Wholesale and retail trade and repair of motor vehicles and motorcycles
46	Трговија на големо, освен трговија со моторни возила и мотоцикли	22 883	7 747	22 825	7 721	58	26		46 Wholesale trade, except of motor vehicles and motorcycles
47	Трговија на мало, освен трговија со моторни возила и мотоцикли	62 142	30 357	61 981	30 286	161	71		47 Retail trade, except of motor vehicles and motorcycles
<b>Ж</b>	<b>ТРАНСПОРТ И СКЛАДИРАЊЕ</b>	<b>29 529</b>	<b>5 128</b>	<b>20 119</b>	<b>3 107</b>	<b>9 410</b>	<b>2 021</b>	<b>H</b>	<b>TRANSPORTATION AND STORAGE</b>
49	Копнен транспорт и цевоводен транспорт	22 563	3 236	17 663	2 281	4 900	956		49 Land transport and transport via pipelines
51	Воздухопловен транспорт	31	18	31	18	-	-		51 Air transport
52	Складирање и помошни дејности во превозот	4 333	934	2 028	654	2 305	279		52 Warehousing and support activities for transportation
53	Поштенски и курирски дејности	2 602	940	396	155	2 206	786		53 Postal and courier activities
<b>З</b>	<b>ОБЈЕКТИ ЗА СМЕСТУВАЊЕ И СЕРВИСНИ ДЕЈНОСТИ СО ХРАНА</b>	<b>20 076</b>	<b>7 908</b>	<b>18 762</b>	<b>7 143</b>	<b>1 314</b>	<b>765</b>	<b>I</b>	<b>ACCOMMODATION AND FOOD SERVICE ACTIVITIES</b>
55	Објекти за сместување	4 138	2 018	3 039	1 423	1 099	594		55 Accommodation
56	Дејности за подготовка на оброци и служење на храна	15 938	5 890	15 723	5 719	215	171		56 Food and beverage service activities
<b>С</b>	<b>ИНФОРМАЦИИ И КОМУНИКАЦИИ</b>	<b>10 744</b>	<b>4 108</b>	<b>7 760</b>	<b>2 831</b>	<b>2 984</b>	<b>1 277</b>	<b>J</b>	<b>INFORMATION AND COMMUNICATION</b>
58	Издавачка дејност	1 081	436	996	376	85	60		58 Publishing activities
59	Филмска дејност, продукција на видео и телевизиска програма и дејности на снимање на звучни записи и музичко издаваштво	552	253	486	223	66	30		59 Motion picture, video and television programme production, sound recording and music publishing activities
60	Емитирање на програма	2 038	790	1 136	419	902	371		60 Programming and broadcasting activities
61	Телекомуникации	3 146	1 161	1 769	715	1 377	446		61 Telecommunications
62	Компјутерско програмирање, консултантски и сродни дејности	3 140	1 010	3 140	1 010	-	-		62 Computer programming, consultancy and related activities
63	Информативни услужни дејности	787	458	232	89	555	369		63 Information service activities
<b>И</b>	<b>ФИНАНСИСКИ ДЕЈНОСТИ И ДЕЈНОСТИ НА ОСИГУРУВАЊЕ</b>	<b>9 391</b>	<b>5 657</b>	<b>8 451</b>	<b>5 243</b>	<b>940</b>	<b>414</b>	<b>K</b>	<b>FINANCIAL AND INSURANCE ACTIVITIES</b>
64	Финансиско-услужни дејности, освен осигурување и пензиски фондови	6 838	4 315	5 989	3 955	849	360		64 Financial service activities, except insurance and pension funding
65	Осигурување, реосигурување и пензиски фондови, освен задолжително социјално осигурување	1 595	853	1 595	853	-	-		65 Insurance, reinsurance and pension funding, except compulsory social security

T-02: Вработени по видови сопственост, 2014<sup>1)</sup>T-02: Employees by types of ownership, 2014<sup>1)</sup>

	Вкупно Total		Сопственост / Ownership				
	вкупно Total	жени Women	приватна/private		друга/other		
			вкупно Total	жени Women	вкупно Total	жени Women	
66 Помошни дејности кај финансиските услуги и дејностите во осигурувањето	958	489	866	436	92	53	66 Activities auxiliary to financial services and insurance activities
<b>J ДЕЈНОСТИ ВО ВРСКА СО НЕДВИЖЕН ИМОТ</b>	<b>2 135</b>	<b>891</b>	<b>1 041</b>	<b>438</b>	<b>1 094</b>	<b>453</b>	<b>L REAL ESTATE ACTIVITIES</b>
68 Дејности во врска со недвижен имот	2 135	891	1 041	438	1 094	453	68 Real estate activities
<b>K СТРУЧНИ, НАУЧНИ И ТЕХНИЧКИ ДЕЈНОСТИ</b>	<b>16 661</b>	<b>8 367</b>	<b>15 404</b>	<b>7 774</b>	<b>1 257</b>	<b>592</b>	<b>M PROFESSIONAL, SCIENTIFIC AND TECHNICAL ACTIVITIES</b>
69 Правни и сметководствени дејности	6 960	4 479	6 909	4 443	51	37	69 Legal and accounting activities
70 Управувачки дејности; советување во врска со управувањето	916	542	718	466	198	76	70 Activities of head offices; management consultancy activities
71 Архитектонски дејности и инженерство; техничко испитување и анализа	5 094	1 725	4 578	1 522	516	203	71 Architectural and engineering activities; technical testing and analysis
72 Научно истражување и развој	673	343	181	66	492	277	72 Scientific research and development
73 Маркетинг (реклама и пропаганда) и истражување на пазарот	1 045	513	1 045	513	-	-	73 Advertising and market research
74 Останати стручни, научни и технички дејности	1 494	682	1 494	682	-	-	74 Other professional, scientific and technical activities
75 Ветеринарни дејности	479	82	479	82	-	-	75 Veterinary activities
<b>Л АДМИНИСТРАТВНИ И ПОМОШНИ УСЛУЖНИ ДЕЈНОСТИ</b>	<b>16 804</b>	<b>5 901</b>	<b>15 732</b>	<b>5 513</b>	<b>1 072</b>	<b>389</b>	<b>N ADMINISTRATIVE AND SUPPORT SERVICE ACTIVITIES</b>
77 Дејности на изнајмување и давање под закуп (лизинг)	440	135	426	128	14	7	77 Rental and leasing activities
78 Дејности на вработување	6 150	2 298	5 746	2 061	404	236	78 Employment activities
79 Туристички агенции, организатори на патувања (туроператори) и останати резервациски услуги како и дејностите поврзани со нив	1 186	629	1 186	629	-	-	79 Travel agency, tour operator reservation service and related activities
80 Заштитни и истражни дејности	3 212	230	3 212	230	-	-	80 Security and investigation activities
81 Услуги поврзани со одржување на згради и дејности на уредување и одржување на животната средина и природата	2 907	1 956	2 253	1 811	654	145	81 Services to buildings and landscape activities
82 Канцелариско-администратвни и помошни дејности и деловно-помошни дејности	2 909	653	2 909	653	-	-	82 Office administrative, office support and other business support activities
<b>Љ ЈАВНА УПРАВА И ОДБРАНА; ЗАДОЛЖИТЕЛНО СОЦИЈАЛНО ОСИГУРУВАЊЕ</b>	<b>44 262</b>	<b>14 512</b>	<b>-</b>	<b>-</b>	<b>44 262</b>	<b>14 512</b>	<b>O PUBLIC ADMINISTRATION AND DEFENCE; COMPULSORY SOCIAL SECURITY</b>
84 Јавна управа и одбрана; задолжително социјално осигурување	44 262	14 512	-	-	44 262	14 512	84 Public administration and defence; compulsory social security

T-02: Вработени по видови сопственост, 2014<sup>1)</sup>

T-02: Employees by types of ownership, 2014<sup>1)</sup>

	Вкупно Total		Сопственост / Ownership						
			приватна/private		друга/other				
	вкупно Total	жени Women	вкупно Total	жени Women	вкупно Total	жени Women			
<b>М</b>	<b>ОБРАЗОВАНИЕ</b>	<b>36 996</b>	<b>23 118</b>	<b>2 514</b>	<b>1 486</b>	<b>34 482</b>	<b>21 632</b>	<b>Р</b>	<b>EDUCATION</b>
	85 Образование	36 996	23 118	2 514	1 486	34 482	21 632		85 Education
<b>Н</b>	<b>ДЕЈНОСТИ НА ЗДРАВСТВЕНА И СОЦИЈАЛНА ЗАШТИТА</b>	<b>34 214</b>	<b>25 631</b>	<b>9 937</b>	<b>7 460</b>	<b>24 277</b>	<b>18 170</b>	<b>Q</b>	<b>HUMAN HEALTH AND SOCIAL WORK ACTIVITIES</b>
	86 Дејности за здравствена заштита	28 513	20 951	9 704	7 266	18 809	13 684		86 Human health activities
	87 Дејности на социјалната заштита со сместување	941	661	161	127	780	534		87 Residential care activities
	88 Дејности на социјалната заштита без сместување	4 760	4 019	72	67	4 689	3 952		88 Social work activities without accommodation
<b>Њ</b>	<b>УМЕТНОСТ, ЗАБАВА И РЕКРЕАЦИЈА</b>	<b>9 543</b>	<b>4 713</b>	<b>5 321</b>	<b>2 658</b>	<b>4 222</b>	<b>2 055</b>	<b>R</b>	<b>ARTS, ENTERTAINMENT AND RECREATION</b>
	90 Креативни, уметнички и забавни дејности	2 126	911	16	12	2 110	898		90 Creative, arts and entertainment activities
	91 Библиотеки, архиви, музеи и останати културни дејности	1 417	749	-	-	1 417	749		91 Libraries, archives, museums and other cultural activities
	92 Дејности на коцкање и обложување	4 629	2 391	4 614	2 382	15	10		92 Gambling and betting activities
	93 Спортски, забавни и рекреативни дејности	1 371	662	691	264	680	398		93 Sports activities and amusement and recreation activities
<b>О</b>	<b>ДРУГИ УСЛУЖНИ ДЕЈНОСТИ</b>	<b>6 701</b>	<b>3 633</b>	<b>5 196</b>	<b>2 823</b>	<b>1 505</b>	<b>810</b>	<b>S</b>	<b>OTHER SERVICE ACTIVITIES</b>
	94 Дејности на организации врз база на зачленување	1 719	978	303	179	1 416	799		94 Activities of membership organisations
	95 Поправка на компјутери и предмети за лична употреба и за домаќинства	1 021	308	1 021	308	-	-		95 Repair of computers and personal and household goods
	96 Други лични услужни дејности	3 961	2 348	3 872	2 337	89	11		96 Other personal service activities

<sup>1)</sup> Податоците се пондерирани

<sup>1)</sup> Data are weighted

T-03: Вработени според работниот однос, 2014<sup>1)</sup>

T-03: Employees by type of employment, 2014<sup>1)</sup>

	Вкупен број на вработени Total number of employees		Број на вработени на неопределено време Number of employees for an indefinite period of time		Број на вработени на определено време Number of employees for a definite period of time		
	вкупно Total	жени Women	вкупно Total	жени Women	вкупно Total	жени Women	
<b>ВКУПНО</b>	<b>501 788</b>	<b>214 286</b>	<b>428 475</b>	<b>180 576</b>	<b>73 313</b>	<b>33 710</b>	<b>TOTAL</b>
Земјоделство, шумарство и рибарство	11 561	2 303	9 901	1 691	1 660	612	Agriculture, forestry and fishing
Рударство и вадење на камен	4 164	325	3 641	272	523	53	Mining and quarrying
Преработувачка индустрија	111 559	55 425	84 381	41 354	27 178	14 071	Manufacturing
Снабдување со електрична енергија, гас, пареа и климатизација	8 072	1 278	8 029	1 271	43	7	Electricity, gas, steam and air conditioning supply
Снабдување со вода; отстранување на отпадни води, управување со отпадни дејности за санација на околината	9 859	1 656	9 401	1 619	458	37	Water supply; sewerage, waste management and remediation activities
Градежништво	28 640	4 339	24 365	3 995	4 275	344	Construction
Трговија на големо и трговија на мало; поправка на моторни возила и мотоцикли	90 877	39 394	78 706	33 290	12 171	6 104	Wholesale and retail trade; repair of motor vehicles and motorcycles
Транспорт и складирање	29 529	5 128	27 183	4 647	2 346	481	Transportation and storage
Објекти за сместување и сервисни дејности со храна	20 076	7 908	16 450	6 561	3 626	1 346	Accommodation and food service activities
Информации и комуникации	10 744	4 108	9 754	3 710	990	398	Information and communication
Финансиски дејност и дејности на осигурување	9 391	5 657	8 332	5 089	1 059	568	Financial and insurance activities
Дејности во врска со недвижен имот	2 135	891	2 129	887	6	4	Real estate activities
Стручни, научни и технички дејности	16 661	8 367	15 057	7 722	1 604	645	Professional, scientific and technical activities
Административни и помошни услужни дејности	16 804	5 901	10 099	3 378	6 705	2 523	Administrative and support service activities
Јавна управа и одбрана; задолжително социјално осигурување	44 262	14 512	44 112	14 475	150	36	Public administration and defence; compulsory social security
Образование	36 996	23 118	29 987	18 778	7 009	4 340	Education
Дејности на здравствена и социјална заштита	34 214	25 631	32 889	24 804	1 325	827	Human health and social work activities
Уметност, забава и рекреација	9 543	4 713	8 099	4 013	1 444	700	Arts, entertainment and recreation
Други услужни дејности	6 701	3 633	5 960	3 020	741	613	Other service activities

<sup>1)</sup> Податоците се пондерирани

<sup>1)</sup> Data are weighted

**T-04: Вработени според**
**T-04: Employees**

	Вкупен број на вработени /					
	Вкупно Total	број на вработени по возраст /				
		до 19 г. up to 19	20-24	25-29	30-34	35-39
<b>ВКУПНО</b>	<b>472 325</b>	<b>2 011</b>	<b>21 396</b>	<b>55 413</b>	<b>67 527</b>	<b>67 145</b>
Земјоделство, шумарство и рибарство	11 531	49	260	501	979	1 490
Рударство и вадење на камен	4 159	9	67	326	421	448
Преработувачка индустрија	106 132	696	6 161	11 404	14 911	16 016
Снабдување со електрична енергија, гас, пареа и климатизација	8 072	-	76	389	642	799
Снабдување со вода; отстранување на отпадни води, управување со отпадни дејности за санација на околината	9 780	5	151	457	742	1 123
Градежништво	28 118	97	1 309	3 086	3 267	3 697
Трговија на големо и трговија на мало; поправка на моторни возила и мотоцикли	86 642	406	5 338	12 648	14 238	13 719
Транспорт и складирање	29 468	36	662	2 631	3 445	4 086
Објекти за сместување и сервисни дејности со храна	19 382	533	1 887	3 618	1 931	2 077
Информации и комуникации	10 496	-	515	2 034	1 754	1 616
Финансиски дејности и дејности на осигурување	9 102	1	298	1 282	2 020	1 613
Дејности во врска со недвижен имот	1 895	1	35	89	131	136
Стручни, научни и технички дејности	16 359	7	556	2 688	2 700	2 190
Административни и помошни услужни дејности	12 866	47	708	1 704	2 211	1 895
Јавна управа и одбрана; задолжително социјално осигурување	32 501	9	768	3 729	6 539	5 205
Образование	36 630	18	539	3 541	5 264	5 176
Дејности на здравствена и социјална заштита	32 992	5	636	2 608	3 605	3 893
Уметност, забава и рекреација	9 500	64	904	1 543	1 673	1 104
Други услужни дејности	6 701	27	525	1 136	1 054	861

<sup>1)</sup> Бројот на вработените според возраста (Т - 04) се разликува од податоците во Т - 01 - Вработени во Република Македонија, бидејќи одреден број на извештаи добиени од теренот се со непотполни податоци. Причини за нецелосните податоци се: непостоење на таква евиденција кај давателите на податоци и неодговор од нивна страна.

**возраста, 2014<sup>1)</sup>**

**by age, 2014<sup>1)</sup>**

Total number of employees						
Number of employees by age						
40-44	45-49	50-54	55-59	60-64	65 и повеќе 65 and more	
<b>64 253</b>	<b>63 994</b>	<b>59 357</b>	<b>48 877</b>	<b>21 609</b>	<b>745</b>	<b>TOTAL</b>
1 482	1 593	1 928	2 434	810	6	Agriculture, forestry and fishing
565	637	754	629	302	2	Mining and quarrying
14 855	14 108	13 932	10 972	3 041	36	Manufacturing
1 120	1 572	1 663	1 368	441	2	Electricity, gas, steam and air conditioning supply
1 402	1 603	1 670	1 833	792	3	Water supply; sewerage, waste management and remediation activities
3 904	3 512	3 665	3 290	2 179	111	Construction
12 975	11 977	8 549	4 547	2 173	73	Wholesale and retail trade; repair of motor vehicles and motorcycles
4 117	4 716	4 010	4 312	1 444	10	Transportation and storage
2 290	3 092	2 007	1 566	354	27	Accommodation and food service activities
1 509	1 234	824	658	351	2	Information and communication
1 019	827	942	781	319	1	Financial and insurance activities
154	258	345	450	274	22	Real estate activities
1 790	2 047	1 604	1 791	951	32	Professional, scientific and technical activities
1 984	1 750	1 284	831	428	24	Administrative and support service activities
3 943	3 372	3 634	3 110	2 042	149	Public administration and defence; compulsory social security
4 921	5 132	5 478	4 164	2 351	47	Education
4 098	4 928	5 690	4 875	2 541	113	Human health and social work activities
1 064	1 035	715	867	518	14	Arts, entertainment and recreation
1 060	602	666	401	297	71	Other service activities

<sup>1)</sup> The number of employees by age (T - 04) is different from data in T - 01 - Employees in the Republic of Macedonia, because a certain number of reports obtained from the field are with incomplete data. Reasons for this are: reporting units have no such records, as well as non-response, again from reporting units.

**T-05: Вработени според**
**T-05: Employees by**

	Вкупно  Total	Степен на школска подготовка /			
		без образование  Without education	незавршено основно образование  Incomplete primary education	основно образование  Primary education	3 години средно образование  3 years of secondary education
<b>ВКУПНО</b>	<b>473 019</b>	<b>1 074</b>	<b>1 551</b>	<b>42 956</b>	<b>40 949</b>
Земјоделство, шумарство и рибарство	11 531	116	149	2 952	1 080
Рударство и вадење на камен	4 159	6	41	928	905
Преработувачка индустрија	105 785	521	509	14 455	14 326
Снабдување со електрична енергија, гас, пареа и климатизација	8 072	-	16	884	1 628
Снабдување со вода; отстранување на отпадни води, управување со отпадни дејности за санација на околината	9 780	163	213	2 505	877
Градежништво	28 101	46	239	5 425	4 089
Трговија на големо и трговија на мало; поправка на моторни возила и мотоцикли	86 319	43	37	3 272	6 254
Транспорт и складирање	29 468	6	31	2 200	4 189
Објекти за сместување и сервисни дејности со храна	19 382	17	78	1 864	2 217
Информации и комуникации	10 474	2	-	183	374
Финансиски дејност и дејности на осигурување	9 102	-	1	32	36
Дејности во врска со недвижен имот	1 895	9	24	110	60
Стручни, научни и технички дејности	16 348	39	24	201	270
Административни и помошни услужни дејности	14 283	44	54	1 571	1 185
Јавна управа и одбрана; задолжително социјално осигурување	32 500	11	5	632	1 196
Образование	36 629	10	8	2 735	534
Дејности на здравствена и социјална заштита	32 989	24	86	2 303	950
Уметност, забава и рекреација	9 500	3	22	475	448
Други услужни дејности	6 701	14	12	231	332

<sup>1)</sup> Бројот на вработените според школската подготовка (Т - 05) се разликува од податоците - Вработени во Република Македонија (Т - 01), бидејќи одреден број на извештаи добиени од теренот се со непотполни податоци. Причини за нецелосните податоци се: непостоене на таква евиденција кај давателите на податоци и неодговор од нивна страна.

**школската подготовка, 2014<sup>1)</sup>**  
**educational attainment, 2014<sup>1)</sup>**

Educational attainment					
4 години средно образование	више образование	високо образование	магистра- тура	докторат	
4 years of secondary education	Higher education	University level education	Master's degree (MSc.)	Doctorate (Ph.D.)	
<b>241 798</b>	<b>16 328</b>	<b>118 516</b>	<b>6 829</b>	<b>3 017</b>	<b>TOTAL</b>
5 390	247	1 549	48	1	Agriculture, forestry and fishing
1 540	75	645	18	1	Mining and quarrying
60 940	2 597	12 047	367	23	Manufacturing
3 888	310	1 241	97	9	Electricity, gas, steam and air conditioning supply
4 669	291	1 001	60	2	Water supply; sewerage, waste management and remediation activities
13 312	434	4 398	152	7	Construction
56 413	1 927	17 503	845	24	Wholesale and retail trade; repair of motor vehicles and motorcycles
18 840	934	3 162	102	3	Transportation and storage
12 690	455	1 928	134	-	Accommodation and food service activities
4 163	380	5 011	337	25	Information and communication
2 758	293	5 371	563	49	Financial and insurance activities
1 123	59	494	16	-	Real estate activities
4 247	781	9 662	869	254	Professional, scientific and technical activities
8 753	389	2 222	58	6	Administrative and support service activities
14 776	976	14 005	774	125	Public administration and defence; compulsory social security
2 905	4 046	22 728	1 629	2 034	Education
16 106	1 323	11 412	407	378	Human health and social work activities
5 202	554	2 602	165	29	Arts, entertainment and recreation
4 083	259	1 533	190	47	Other service activities

<sup>1)</sup> The number of employees by educational attainment (T-05) is different from data - Employees in the Republic of Macedonia (T-01), because a certain number of reports obtained from the field are with incomplete data. Reasons for incomplete data are: reporting units have no such records, as well as non-response, again from reporting units.



**T-06: Вработени според  
T-06: Employees according**

	Вкупен број на вработени Total number of employees		Број на вработени со Number of full-time
	вкупно Total	жени Women	вкупно Total
<b>ВКУПНО</b>	<b>501 788</b>	<b>214 286</b>	<b>483 450</b>
Земјоделство, шумарство и рибарство	11 561	2 303	10 568
Рударство и вадење на камен	4 164	325	4 140
Преработувачка индустрија	111 559	55 425	109 244
Снабдување со електрична енергија, гас, пареа и климатизација	8 072	1 278	8 054
Снабдување со вода; отстранување на отпадни води, управување со отпадни дејности за санација на околината	9 859	1 656	9 824
Градежништво	28 640	4 339	27 683
Трговија на големо и трговија на мало; поправка на моторни возила и мотоцикли	90 877	39 394	86 587
Транспорт и складирање	29 529	5 128	28 002
Објекти за сместување и сервисни дејности со храна	20 076	7 908	18 711
Информации и комуникации	10 744	4 108	10 526
Финансиски дејности и дејности на осигурување	9 391	5 657	9 247
Дејности во врска со недвижен имот	2 135	891	2 116
Стручни, научни и технички дејности	16 661	8 367	15 522
Административни и помошни услужни дејности	16 804	5 901	15 754
Јавна управа и одбрана; задолжително социјално осигурување	44 262	14 512	44 247
Образование	36 996	23 118	34 085
Дејности на здравствена и социјална заштита	34 214	25 631	34 025
Уметност, забава и рекреација	9 543	4 713	9 162
Други услужни дејности	6 701	3 633	5 953

<sup>1)</sup> Податоците се пондерирани

<sup>1)</sup> Data are weighted

**работното време, 2014<sup>1)</sup>**  
**to working time, 2014<sup>1)</sup>**

полно работно време employees	Број на вработени со скратено работно време Number of part-time employees		
	вкупно Total	жени Women	
жени Women			
<b>205 563</b>	<b>18 338</b>	<b>8 723</b>	<b>TOTAL</b>
2 125	993	178	Agriculture, forestry and fishing
319	24	6	Mining and quarrying
54 324	2 315	1 101	Manufacturing
1 273	18	5	Electricity, gas, steam and air conditioning supply
1 656	35	-	Water supply; sewerage, waste management and remediation activities
4 187	957	151	Construction
36 900	4 290	2 494	Wholesale and retail trade; repair of motor vehicles and motorcycles
4 874	1 527	254	Transportation and storage
7 537	1 365	371	Accommodation and food service activities
3 960	218	148	Information and communication
5 593	144	64	Financial and insurance activities
879	19	12	Real estate activities
7 794	1 139	573	Professional, scientific and technical activities
5 342	1 050	559	Administrative and support service activities
14 501	15	11	Public administration and defence; compulsory social security
21 215	2 911	1 903	Education
25 517	189	114	Human health and social work activities
4 483	381	230	Arts, entertainment and recreation
3 086	748	548	Other service activities

T-07: Деловни субјекти според износот

T-07: Business entities according

	Вкупно Total	Без нето-плата Without net wage	До 8000 ден. Up to 8000 den	8001-9000	9001-10000	10001-11000	11001-12000	12001-13000	13001-14000	14001-15000	15001-16000
<b>ВКУПНО</b>	<b>62 931</b>	<b>3 105</b>	<b>1 400</b>	<b>9 871</b>	<b>7 862</b>	<b>17 370</b>	<b>6 104</b>	<b>3 022</b>	<b>1 587</b>	<b>2 060</b>	<b>916</b>
Земјоделство, шумарство и рибарство	2 556	268	13	589	285	826	11	17	8	261	-
Рударство и вадење на камен	79	-	5	16	4	12	1	5	9	7	5
Преработувачка индустрија	6 571	456	419	1 323	887	1 769	546	379	49	37	18
Снабдување со електрична енергија, гас, пареа и климатизација	47	-	-	-	-	3	3	-	2	-	2
Снабдување со вода; отстранување на отпадни води, управување со отпад и дејности за санација на околината	282	5	2	10	164	25	12	30	4	8	9
Градежништво	3 971	68	18	652	608	1 573	216	161	22	154	158
Трговија на големо и трговија на мало; поправка на моторни возила и мотоцикли	23 043	1 137	154	3 863	3 196	7 317	1 887	906	409	683	112
Транспорт и складирање	5 782	130	163	672	880	1 828	789	35	14	37	164
Објекти за сместување и сервисни дејности со храна	4 119	262	342	1 329	870	776	311	82	29	23	15
Информации и комуникации	1 110	3	80	34	6	239	105	20	16	11	85
Финансиски дејности и дејности на осигурување	422	1	3	9	6	84	6	36	6	8	12
Дејности во врска со недвижен имот	415	59	-	36	4	33	35	5	31	5	4
Стручни, научни и технички дејности	5 108	387	8	328	294	1 070	637	307	252	271	38
Административни и помошни услужни дејности	918	27	30	184	61	187	62	84	11	43	25
Јавна управа и одбрана; задолжително социјално осигурување	603	-	7	6	13	36	49	70	127	88	45
Образование	1 011	47	24	28	22	187	345	96	65	12	49
Дејности на здравствена и социјална заштита	3 286	1	43	280	199	836	366	505	358	221	58
Уметност, забава и рекреација	760	21	5	11	17	248	184	43	43	123	29
Други услужни дејности	2 847	232	84	500	346	323	540	241	133	67	89
<b>Структура</b>											
<b>ВКУПНО</b>	<b>100.0</b>	<b>4.9</b>	<b>2.2</b>	<b>15.7</b>	<b>12.5</b>	<b>27.6</b>	<b>9.7</b>	<b>4.8</b>	<b>2.5</b>	<b>3.3</b>	<b>1.5</b>
Земјоделство, шумарство и рибарство	100.0	10.5	0.5	23.1	11.2	32.3	0.4	0.7	0.3	10.2	-
Рударство и вадење на камен	100.0	-	6.9	20.1	5.6	15.1	1.3	6.2	11.8	9.4	5.9
Преработувачка индустрија	100.0	6.9	6.4	20.1	13.5	26.9	8.3	5.8	0.8	0.6	0.3
Снабдување со електрична енергија, гас, пареа и климатизација	100.0	-	-	-	-	6.2	5.7	-	3.5	-	4.7
Снабдување со вода; отстранување на отпадни води, управување со отпад и дејности за санација на околината	100.0	1.8	0.9	3.5	58.1	8.8	4.4	10.8	1.4	2.9	3.2
Градежништво	100.0	1.7	0.4	16.4	15.3	39.6	5.4	4.1	0.5	3.9	4.0
Трговија на големо и трговија на мало; поправка на моторни возила и мотоцикли	100.0	4.9	0.7	16.8	13.9	31.8	8.2	3.9	1.8	3.0	0.5
Транспорт и складирање	100.0	2.2	2.8	11.6	15.2	31.6	13.6	0.6	0.2	0.6	2.8
Објекти за сместување и сервисни дејности со храна	100.0	6.4	8.3	32.3	21.1	18.8	7.5	2.0	0.7	0.6	0.4
Информации и комуникации	100.0	0.3	7.2	3.0	0.5	21.5	9.5	1.8	1.4	1.0	7.6
Финансиски дејности и дејности на осигурување	100.0	0.2	0.8	2.2	1.5	19.9	1.3	8.5	1.5	2.0	2.8
Дејности во врска со недвижен имот	100.0	14.1	-	8.8	0.9	7.9	8.3	1.1	7.5	1.3	0.9
Стручни, научни и технички дејности	100.0	7.6	0.2	6.4	5.8	20.9	12.5	6.0	4.9	5.3	0.7
Административни и помошни услужни дејности	100.0	2.9	3.3	20.0	6.7	20.3	6.8	9.1	1.1	4.7	2.8
Јавна управа и одбрана; задолжително социјално осигурување	100.0	-	1.2	1.0	2.1	6.0	8.2	11.7	21.0	14.6	7.5
Образование	100.0	4.7	2.4	2.8	2.1	18.5	34.1	9.5	6.5	1.2	4.9
Дејности на здравствена и социјална заштита	100.0	0.0	1.3	8.5	6.0	25.4	11.1	15.4	10.9	6.7	1.8
Уметност, забава и рекреација	100.0	2.8	0.6	1.5	2.3	32.6	24.1	5.7	5.7	16.2	3.8
Други услужни дејности	100.0	8.2	2.9	17.6	12.2	11.4	19.0	8.5	4.7	2.3	3.1

<sup>1)</sup> Податоците се однесуваат само на оние извештајни единици кои дале податоци за дадените белези

<sup>1)</sup> The data refer only to reporting units that provided answers for the specified topics

на најниската нето-плата, 2014<sup>1)</sup>  
to lowest net wage, 2014<sup>1)</sup>

16001-17000	17001-18000	18001-19000	19001-20000	20001-25000	25001-30000	30001-35000	35001-40000	40001-45000	45001-50000	Од 50001 и повеќе Over 50001	
<b>887</b>	<b>1 662</b>	<b>1 131</b>	<b>931</b>	<b>3 494</b>	<b>711</b>	<b>318</b>	<b>90</b>	<b>10</b>	<b>99</b>	<b>300</b>	<b>TOTAL</b>
16	2	1	259	-	-	-	-	-	-	-	Agriculture, forestry and fishing
1	-	3	3	2	2	1	-	-	-	1	Mining and quarrying
14	100	74	22	394	78	6	-	-	-	-	Manufacturing
2	7	4	-	16	9	-	-	-	-	-	Electricity, gas, steam and air conditioning supply
6	2	-	-	2	-	-	1	-	-	-	Water supply; sewerage, waste management and remediation activities
12	151	5	140	18	-	18	-	-	-	-	Construction
67	833	569	294	1 270	215	131	-	3	-	-	Wholesale and retail trade; repair of motor vehicles and motorcycles
277	174	158	38	393	28	2	-	2	-	-	Transportation and storage
2	2	-	-	-	-	-	-	-	-	76	Accommodation and food service activities
144	6	60	20	129	135	13	-	2	-	3	Information and communication
14	37	4	4	96	86	4	-	-	-	5	Financial and insurance activities
34	-	5	7	156	-	-	-	-	-	2	Real estate activities
114	179	88	9	615	81	119	45	3	74	190	Professional, scientific and technical activities
3	20	69	3	94	15	-	-	-	-	-	Administrative and support service activities
46	26	28	10	37	13	-	1	-	-	-	Public administration and defence; compulsory social security
4	3	-	4	82	43	-	-	-	-	-	Education
83	114	54	89	75	-	-	-	-	3	-	Human health and social work activities
3	1	1	26	3	2	-	-	-	-	-	Arts, entertainment and recreation
46	4	7	4	113	4	24	42	1	22	23	Other service activities
<b>Structure</b>											
<b>1.4</b>	<b>2.6</b>	<b>1.8</b>	<b>1.5</b>	<b>5.6</b>	<b>1.1</b>	<b>0.5</b>	<b>0.1</b>	<b>0.0</b>	<b>0.2</b>	<b>0.5</b>	<b>TOTAL</b>
0.6	0.1	0.0	10.1	-	-	-	-	-	-	-	Agriculture, forestry and fishing
1.3	-	4.4	3.8	3.1	2.5	1.3	-	-	-	1.3	Mining and quarrying
0.2	1.5	1.1	0.3	6.0	1.2	0.1	-	-	-	-	Manufacturing
4.7	13.9	9.2	-	33.8	18.3	-	-	-	-	-	Electricity, gas, steam and air conditioning supply
2.3	0.7	-	-	0.9	-	-	0.4	-	-	-	Water supply; sewerage, waste management and remediation activities
0.3	3.8	0.1	3.5	0.5	-	0.4	-	-	-	-	Construction
0.3	3.6	2.5	1.3	5.5	0.9	0.6	-	0.0	-	-	Wholesale and retail trade; repair of motor vehicles and motorcycles
4.8	3.0	2.7	0.7	6.8	0.5	0.0	-	0.0	-	-	Transportation and storage
0.1	0.1	-	-	-	-	-	-	-	-	1.8	Accommodation and food service activities
12.9	0.5	5.4	1.8	11.6	12.1	1.2	-	0.2	-	0.3	Information and communication
3.2	8.8	1.0	1.0	22.8	20.3	1.0	-	-	-	1.1	Financial and insurance activities
8.2	-	1.3	1.7	37.5	-	-	-	-	-	0.4	Real estate activities
2.2	3.5	1.7	0.2	12.0	1.6	2.3	0.9	0.1	1.4	3.7	Professional, scientific and technical activities
0.4	2.2	7.5	0.3	10.2	1.7	-	-	-	-	-	Administrative and support service activities
7.6	4.3	4.7	1.7	6.1	2.2	-	0.2	-	-	-	Public administration and defence; compulsory social security
0.4	0.3	-	0.4	8.2	4.3	-	-	-	-	-	Education
2.5	3.5	1.6	2.7	2.3	-	-	-	-	0.1	-	Human health and social work activities
0.3	0.2	0.2	3.4	0.4	0.2	-	-	-	-	-	Arts, entertainment and recreation
1.6	0.1	0.2	0.1	4.0	0.2	0.8	1.5	0.0	0.8	0.8	Other service activities

## T-08: Деловни субјекти според износот

## T-08: Business entities according

	Вкупно Total	Без нето- плата Without net wage	До 8000 ден. Up to 8000 den	8001- 9000	9001- 10000	10001- 11000	11001- 12000	12001- 13000	13001- 14000	14001- 15000	15001- 16000
<b>ВКУПНО</b>	<b>62 931</b>	<b>3 105</b>	<b>81</b>	<b>4 181</b>	<b>5 512</b>	<b>14 281</b>	<b>5 823</b>	<b>2 273</b>	<b>1 594</b>	<b>1 413</b>	<b>1 355</b>
Земјоделство, шумарство и рибарство	2 556	268	-	517	268	533	7	5	271	10	7
Рударство и вадење на камен	79	-	-	-	-	5	1	1	-	2	-
Преработувачка индустрија	6 571	456	8	692	326	1 273	587	148	30	88	245
Снабдување со електрична енергија, гас, пареа и климатизација	47	-	-	-	-	-	-	-	-	-	-
Снабдување со вода; отстранување на отпадни води, управување со отпад и дејности за санација на околината	282	5	-	-	134	11	1	-	-	12	2
Градежништво	3 971	68	-	267	272	1 622	91	139	35	7	38
Трговија на големо и трговија на мало; поправка на моторни возила и мотоцикли	23 043	1 137	-	1 174	3 039	6 174	2 213	830	625	696	448
Транспорт и складирање	5 782	130	-	408	387	1 609	891	143	137	70	160
Објекти за сместување и сервисни дејности со храна	4 119	262	-	517	526	1 158	817	311	47	49	15
Информации и комуникации	1 110	3	73	6	-	109	15	2	28	47	74
Финансиски дејности и дејности на осигурување	422	1	-	-	-	39	-	-	-	-	-
Дејности во врска со недвижен имот	415	59	-	-	-	31	-	-	29	-	-
Стручни, научни и технички дејности	5 108	387	-	149	253	602	600	189	75	251	149
Административни и помошни услужни дејности	918	27	-	113	15	144	57	57	0	14	18
Јавна управа и одбрана; задолжително социјално осигурување	603	-	-	-	-	-	-	-	4	2	-
Образование	1 011	47	-	5	5	141	13	41	-	-	42
Дејности на здравствена и социјална заштита	3 286	1	-	74	111	264	185	201	52	112	111
Уметност, забава и рекреација	760	21	-	-	-	197	3	2	4	23	21
Други услужни дејности	2 847	232	-	258	175	369	343	204	256	29	25
<b>Структура</b>											
<b>ВКУПНО</b>	<b>100.0</b>	<b>4.9</b>	<b>0.1</b>	<b>6.6</b>	<b>8.8</b>	<b>22.7</b>	<b>9.3</b>	<b>3.6</b>	<b>2.5</b>	<b>2.2</b>	<b>2.2</b>
Земјоделство, шумарство и рибарство	100.0	10.5	-	20.2	10.5	20.9	0.3	0.2	10.6	0.4	0.3
Рударство и вадење на камен	100.0	-	-	-	-	5.9	1.3	1.3	-	2.5	-
Преработувачка индустрија	100.0	6.9	0.1	10.5	5.0	19.4	8.9	2.3	0.5	1.3	3.7
Снабдување со електрична енергија, гас, пареа и климатизација	100.0	-	-	-	-	-	-	-	-	-	-
Снабдување со вода; отстранување на отпадни води, управување со отпад и дејности за санација на околината	100.0	1.8	-	-	47.5	3.8	0.4	-	-	4.2	0.9
Градежништво	100.0	1.7	-	6.7	6.9	40.8	2.3	3.5	0.9	0.2	1.0
Трговија на големо и трговија на мало; поправка на моторни возила и мотоцикли	100.0	4.9	-	5.1	13.2	26.8	9.6	3.6	2.7	3.0	1.9
Транспорт и складирање	100.0	2.2	-	7.1	6.7	27.8	15.4	2.5	2.4	1.2	2.8
Објекти за сместување и сервисни дејности со храна	100.0	6.4	-	12.6	12.8	28.1	19.8	7.6	1.1	1.2	0.4
Информации и комуникации	100.0	0.3	6.6	0.5	-	9.8	1.4	0.2	2.5	4.2	6.7
Финансиски дејности и дејности на осигурување	100.0	0.2	-	-	-	9.1	-	-	-	-	-
Дејности во врска со недвижен имот	100.0	14.1	-	-	-	7.5	-	-	7.1	-	-
Стручни, научни и технички дејности	100.0	7.6	-	2.9	5.0	11.8	11.7	3.7	1.5	4.9	2.9
Административни и помошни услужни дејности	100.0	2.9	-	12.4	1.7	15.6	6.2	6.2	0.0	1.6	2.0
Јавна управа и одбрана; задолжително социјално осигурување	100.0	-	-	-	-	-	-	-	0.7	0.4	-
Образование	100.0	4.7	-	0.5	0.5	14.0	1.2	4.0	-	-	4.1
Дејности на здравствена и социјална заштита	100.0	0.0	-	2.2	3.4	8.0	5.6	6.1	1.6	3.4	3.4
Уметност, забава и рекреација	100.0	2.8	-	-	-	25.9	0.4	0.3	0.6	3.0	2.8
Други услужни дејности	100.0	8.2	-	9.1	6.1	12.9	12.0	7.2	9.0	1.0	0.9

<sup>1)</sup> Податоците се однесуваат само на оние извештајни единици кои дале податоци за дадените белези

<sup>1)</sup> The data refer only to reporting units that provided answers for the specified topics

на највисоката нето-плата, 2014<sup>1)</sup>  
to highest net wage, 2014<sup>1)</sup>

16001-17000	17001-18000	18001-19000	19001-20000	20001-25000	25001-30000	30001-35000	35001-40000	40001-45000	45001-50000	Од 50001 и повеќе Over 50001	
<b>943</b>	<b>1 096</b>	<b>1 159</b>	<b>2 873</b>	<b>4 351</b>	<b>3 174</b>	<b>2 753</b>	<b>1 957</b>	<b>1 072</b>	<b>664</b>	<b>3 271</b>	<b>TOTAL</b>
10	14	-	529	8	30	16	18	17	8	19	Agriculture, forestry and fishing
-	-	2	7	14	1	6	10	1	9	20	Mining and quarrying
73	44	154	355	731	407	205	173	74	130	370	Manufacturing
-	-	-	-	1	2	2	-	3	-	40	Electricity, gas, steam and air conditioning supply
-	1	-	19	6	11	30	13	14	9	14	Water supply; sewerage, waste management and remediation activities
13	30	21	423	205	213	174	42	36	44	232	Construction
382	594	591	675	726	542	970	932	416	134	745	Wholesale and retail trade; repair of motor vehicles and motorcycles
138	20	131	319	654	372	58	24	31	28	72	Transportation and storage
7	6	-	15	93	64	33	23	19	16	141	Accommodation and food service activities
140	-	7	16	161	83	40	75	18	12	202	Information and communication
-	-	3	3	41	38	54	23	56	19	147	Financial and insurance activities
-	-	-	2	90	63	68	6	46	5	16	Real estate activities
80	168	77	139	708	110	250	201	119	94	507	Professional, scientific and technical activities
2	40	68	38	113	73	13	36	11	20	60	Administrative and support service activities
4	5	5	2	37	150	120	10	37	14	212	Public administration and defence; compulsory social security
3	1	41	1	48	297	246	23	10	5	42	Education
89	4	58	156	365	469	325	277	128	90	214	Human health and social work activities
3	98	2	24	213	64	35	15	11	2	22	Arts, entertainment and recreation
-	71	-	150	138	185	110	56	26	26	196	Other service activities
<b>Structure</b>											
<b>1.5</b>	<b>1.7</b>	<b>1.8</b>	<b>4.6</b>	<b>6.9</b>	<b>5.0</b>	<b>4.4</b>	<b>3.1</b>	<b>1.7</b>	<b>1.1</b>	<b>5.2</b>	<b>TOTAL</b>
0.4	0.5	-	20.7	0.3	1.2	0.6	0.7	0.7	0.3	0.7	Agriculture, forestry and fishing
-	-	3.1	8.8	17.8	1.3	7.3	12.8	1.3	11.3	25.4	Mining and quarrying
1.1	0.7	2.3	5.4	11.1	6.2	3.1	2.6	1.1	2.0	5.6	Manufacturing
-	-	-	-	2.6	3.5	3.5	-	6.2	-	84.1	Electricity, gas, steam and air conditioning supply
-	0.5	-	6.6	2.0	3.9	10.6	4.7	4.8	3.3	4.9	Water supply; sewerage, waste management and remediation activities
0.3	0.8	0.5	10.7	5.2	5.4	4.4	1.1	0.9	1.1	5.8	Construction
1.7	2.6	2.6	2.9	3.2	2.4	4.2	4.0	1.8	0.6	3.2	Wholesale and retail trade; repair of motor vehicles and motorcycles
2.4	0.3	2.3	5.5	11.3	6.4	1.0	0.4	0.5	0.5	1.3	Transportation and storage
0.2	0.1	-	0.4	2.3	1.6	0.8	0.5	0.5	0.4	3.4	Accommodation and food service activities
12.6	-	0.7	1.4	14.5	7.5	3.6	6.8	1.6	1.1	18.2	Information and communication
-	-	0.6	0.8	9.6	9.0	12.8	5.4	13.3	4.4	34.8	Financial and insurance activities
-	-	-	0.4	21.6	15.2	16.3	1.6	11.0	1.3	3.9	Real estate activities
1.6	3.3	1.5	2.7	13.9	2.1	4.9	3.9	2.3	1.8	9.9	Professional, scientific and technical activities
0.2	4.4	7.4	4.1	12.3	7.9	1.4	3.9	1.1	2.2	6.5	Administrative and support service activities
0.6	0.8	0.8	0.4	6.2	24.9	19.9	1.7	6.1	2.3	35.2	Public administration and defence; compulsory social security
0.3	0.1	4.0	0.1	4.7	29.4	24.4	2.3	1.0	0.5	4.2	Education
2.7	0.1	1.8	4.7	11.1	14.3	9.9	8.4	3.9	2.7	6.5	Human health and social work activities
0.4	12.8	0.3	3.1	28.0	8.5	4.7	1.9	1.4	0.3	2.9	Arts, entertainment and recreation
-	2.5	-	5.3	4.9	6.5	3.8	2.0	0.9	0.9	6.9	Other service activities

**T-09: Деловни субјекти според распонот помеѓу  
T-09: Business entities according to the range between**

	Вкупно Total	Без нето-плат Without net wage	До 1.9 пати Up to 1.9 times	2.0 - 2.9	3.0 - 3.9	4.0 - 4.9
<b>ВКУПНО</b>	<b>62 931</b>	<b>3 105</b>	<b>47 942</b>	<b>6 557</b>	<b>2 772</b>	<b>848</b>
Земјоделство, шумарство и рибарство	2 556	268	2 163	41	53	14
Рударство и вадење на камен	79	-	26	22	4	7
Преработувачка индустрија	6 571	456	4 227	996	328	141
Снабдување со електрична енергија, гас, пареа и климатизација	47	-	-	6	28	2
Снабдување со вода; отстранување на отпадни води, управување со отпадни дејности за санација на околината	282	5	167	61	25	16
Градежништво	3 971	68	3 128	306	324	45
Трговија на големо и трговија на мало; поправка на моторни возила и мотоцикли	23 043	1 137	19 008	1 528	728	215
Транспорт и складирање	5 782	130	5 139	373	60	15
Објекти за сместување и сервисни дејности со храна	4 119	262	3 564	122	71	27
Информации и комуникации	1 110	3	703	184	132	22
Финансиски дејности и дејности на осигурување	422	1	141	191	23	22
Дејности во врска со недвижен имот	415	59	246	61	7	4
Стручни, научни и технички дејности	5 108	387	3 813	473	248	75
Административни и помошни услужни дејности	918	27	662	106	63	19
Јавна управа и одбрана; задолжително социјално осигурување	603	-	171	179	56	87
Образование	1 011	47	423	416	67	20
Дејности на здравствена и социјална заштита	3 286	1	1 711	1 057	378	85
Уметност, забава и рекреација	760	21	576	98	40	5
Други услужни дејности	2 847	232	2 074	338	137	29
					<b>Структура /</b>	
<b>ВКУПНО</b>	<b>100.0</b>	<b>4.9</b>	<b>76.2</b>	<b>10.4</b>	<b>4.4</b>	<b>1.3</b>
Земјоделство, шумарство и рибарство	100.0	10.5	84.6	1.6	2.1	0.6
Рударство и вадење на камен	100.0	-	33.2	27.6	5.6	8.8
Преработувачка индустрија	100.0	6.9	64.3	15.2	5.0	2.1
Снабдување со електрична енергија, гас, пареа и климатизација	100.0	-	-	12.3	59.6	4.7
Снабдување со вода; отстранување на отпадни води, управување со отпад и дејности за санација на околината	100.0	1.8	59.4	21.7	8.9	5.5
Градежништво	100.0	1.7	78.8	7.7	8.1	1.1
Трговија на големо и трговија на мало; поправка на моторни возила и мотоцикли	100.0	4.9	82.5	6.6	3.2	0.9
Транспорт и складирање	100.0	2.2	88.9	6.5	1.0	0.3
Објекти за сместување и сервисни дејности со храна	100.0	6.4	86.5	3.0	1.7	0.6
Информации и комуникации	100.0	0.3	63.3	16.6	11.9	1.9
Финансиски дејности и дејности на осигурување	100.0	0.2	33.4	45.2	5.4	5.3
Дејности во врска со недвижен имот	100.0	14.1	59.1	14.7	1.8	0.9
Стручни, научни и технички дејности	100.0	7.6	74.6	9.3	4.9	1.5
Административни и помошни услужни дејности	100.0	2.9	72.1	11.6	6.9	2.0
Јавна управа и одбрана; задолжително социјално осигурување	100.0	-	28.4	29.7	9.2	14.5
Образование	100.0	4.7	41.9	41.1	6.7	1.9
Дејности на здравствена и социјална заштита	100.0	0.0	52.1	32.2	11.5	2.6
Уметност, забава и рекреација	100.0	2.8	75.7	12.8	5.2	0.6
Други услужни дејности	100.0	8.2	72.8	11.9	4.8	1.0

<sup>1)</sup> Податоците се однесуваат само на оние извештајни единици кои дале податоци за дадените белези

<sup>1)</sup> The data refer only to reporting units that provided answers for the specified topics

најниската и највисоката нето-плата, 2014<sup>1)</sup>  
the lowest and highest net wage, 2014<sup>1)</sup>

5.0 - 5.9	6.0 - 6.9	7.0 - 7.9	8.0 - 8.9	9.0 и повеќе пати Over 9.0 times	
<b>630</b>	<b>305</b>	<b>119</b>	<b>74</b>	<b>579</b>	<b>TOTAL</b>
11	1	1	1	2	Agriculture, forestry and fishing
4	1	6	-	8	Mining and quarrying
195	54	32	23	118	Manufacturing
4	2	1	-	3	Electricity, gas, steam and air conditioning supply
3	2	-	-	2	Water supply; sewerage, waste management and remediation activities
43	16	4	5	34	Construction
92	95	24	15	201	Wholesale and retail trade; repair of motor vehicles and motorcycles
16	14	12	2	22	Transportation and storage
27	33	2	7	4	Accommodation and food service activities
14	15	4	3	32	Information and communication
4	3	4	4	28	Financial and insurance activities
31	2	2	-	5	Real estate activities
57	13	2	5	35	Professional, scientific and technical activities
7	3	5	1	25	Administrative and support service activities
70	23	5	2	10	Public administration and defence; compulsory social security
16	7	4	1	9	Education
26	7	7	2	10	Human health and social work activities
2	6	3	3	7	Arts, entertainment and recreation
6	8	-	-	23	Other service activities
<b>Structure</b>					
<b>1.0</b>	<b>0.5</b>	<b>0.2</b>	<b>0.1</b>	<b>0.9</b>	<b>TOTAL</b>
0.4	0.0	0.0	0.0	0.1	Agriculture, forestry and fishing
5.5	1.3	7.3	-	10.7	Mining and quarrying
3.0	0.8	0.5	0.4	1.8	Manufacturing
9.4	4.5	2.6	-	6.8	Electricity, gas, steam and air conditioning supply
1.2	0.7	-	-	0.9	Water supply; sewerage, waste management and remediation activities
1.1	0.4	0.1	0.1	0.9	Construction
0.4	0.4	0.1	0.1	0.9	Wholesale and retail trade; repair of motor vehicles and motorcycles
0.3	0.2	0.2	0.0	0.4	Transportation and storage
0.6	0.8	0.0	0.2	0.1	Accommodation and food service activities
1.2	1.3	0.3	0.3	2.8	Information and communication
1.0	0.8	1.0	1.0	6.6	Financial and insurance activities
7.5	0.4	0.4	-	1.1	Real estate activities
1.1	0.3	0.0	0.1	0.7	Professional, scientific and technical activities
0.8	0.4	0.5	0.1	2.7	Administrative and support service activities
11.6	3.7	0.8	0.3	1.7	Public administration and defence; compulsory social security
1.6	0.7	0.4	0.1	0.9	Education
0.8	0.2	0.2	0.1	0.3	Human health and social work activities
0.3	0.8	0.5	0.4	0.9	Arts, entertainment and recreation
0.2	0.3	-	-	0.8	Other service activities



**T-10: Вработени според бројот**  
**T-10: Employees according to the**

	Број на вработени Number of employees			
	вкупно Total	според бројот на платени работни часови according to the number of paid working hours		
		до 160 часа up to 160 h	од 160 до 200 часа 160-200 h	преку 200 часа over 200 h
<b>ВКУПНО</b>	<b>462 946</b>	<b>23 734</b>	<b>434 240</b>	<b>4 975</b>
Земјоделство, шумарство и рибарство	11 274	1 133	10 092	48
Рударство и вадење на камен	3 992	60	3 923	9
Преработувачка индустрија	101 224	3 895	94 894	2 435
Снабдување со електрична енергија, гас, пареа и климатизација	7 966	28	7 896	42
Снабдување со вода; отстранување на отпадни води, управување со отпад и дејности за санација на околината	9 461	78	9 299	83
Градежништво	27 593	1 351	25 967	275
Трговија на големо и трговија на мало; поправка на моторни возила и мотоцикли	85 116	5 646	79 394	77
Транспорт и складирање	29 035	1 885	27 025	125
Објекти за сместување и сервисни дејности со храна	19 000	1 552	17 421	28
Информации и комуникации	10 432	388	9 935	109
Финансиски дејности и дејности на осигурување	8 899	273	8 599	27
Дејности во врска со недвижен имот	1 825	37	1 778	9
Стручни, научни и технички дејности	14 996	1 237	13 757	2
Административни и помошни услужни дејности	14 806	1 092	13 619	96
Јавна управа и одбрана; задолжително социјално осигурување	32 390	196	31 797	398
Образование	36 210	3 061	33 145	4
Дејности на здравствена и социјална заштита	32 836	420	31 707	710
Уметност, забава и рекреација	9 407	518	8 392	497
Други услужни дејности	6 485	885	5 600	-

<sup>1)</sup> Податоците се однесуваат само на оние извештајни единици кои дале податоци за дадените белези

<sup>1)</sup> The data refer only to reporting units that provided answers for the specified topics

на платени работни часови, 2014<sup>1)</sup>  
 number of paid working hours, 2014<sup>1)</sup>

Структура на вработените Structure of employees				
вкупно Total	до 160 часа up to 160 h	од 160 до 200 часа 160-200 h	преку 200 часа over 200 h	
<b>100.0</b>	<b>5.1</b>	<b>93.8</b>	<b>1.1</b>	<b>TOTAL</b>
100.0	10.1	89.5	0.4	Agriculture, forestry and fishing
100.0	1.5	98.3	0.2	Mining and quarrying
100.0	3.8	93.7	2.4	Manufacturing
100.0	0.4	99.1	0.5	Electricity, gas, steam and air conditioning supply
100.0	0.8	98.3	0.9	Water supply; sewerage, waste management and remediation activities
100.0	4.9	94.1	1.0	Construction
100.0	6.6	93.3	0.1	Wholesale and retail trade; repair of motor vehicles and motorcycles
100.0	6.5	93.1	0.4	Transportation and storage
100.0	8.2	91.7	0.1	Accommodation and food service activities
100.0	3.7	95.2	1.0	Information and communication
100.0	3.1	96.6	0.3	Financial and insurance activities
100.0	2.0	97.5	0.5	Real estate activities
100.0	8.3	91.7	0.0	Professional, scientific and technical activities
100.0	7.4	92.0	0.6	Administrative and support service activities
100.0	0.6	98.2	1.2	Public administration and defence; compulsory social security
100.0	8.5	91.5	0.0	Education
100.0	1.3	96.6	2.2	Human health and social work activities
100.0	5.5	89.2	5.3	Arts, entertainment and recreation
100.0	13.6	86.4	-	Other service activities

T-11: Структура на вработените според висината

T-11: Structure of employees according to the

	Вкупно вработени <sup>1)</sup>  Total employees <sup>1)</sup>	До 8000 ден.  Up to 8000 den	8001- 9000	9001- 10000	10001- 12000	12001- 14000	14001- 16000	16001- 18000	18001- 20000
<b>ВКУПНО</b>	<b>434 240</b>	<b>1.4</b>	<b>5.7</b>	<b>6.4</b>	<b>20.0</b>	<b>10.0</b>	<b>7.9</b>	<b>6.4</b>	<b>6.8</b>
Земјоделство, шумарство и рибарство	10 092	0.3	8.4	5.5	18.8	15.3	14.3	8.6	13.9
Рударство и вадење на камен	3 923	0.2	1.8	2.3	7.3	6.3	5.6	8.2	5.8
Преработувачка индустрија	94 894	4.4	9.8	9.9	24.5	13.8	8.9	5.6	5.1
Снабдување со електрична енергија, гас, пареа и климатизација	7 896	-	-	-	0.5	0.2	0.6	0.7	1.3
Снабдување со вода; отстранување на отпадни води, управување со отпад и дејности за санација на околината	9 299	0.3	0.7	3.8	8.0	12.4	14.9	13.0	10.5
Градежништво	25 967	0.1	5.3	5.5	29.2	9.9	10.4	8.0	9.6
Трговија на големо и трговија на мало; поправка на моторни возила и мотоцикли	79 394	0.3	7.8	9.9	30.5	11.1	7.5	5.6	5.5
Транспорт и складирање	27 025	0.5	4.3	7.6	27.9	6.8	4.9	4.5	8.7
Објекти за сместување и сервисни дејности со храна	17 421	2.6	13.2	17.3	33.7	11.3	7.6	3.5	2.7
Информации и комуникации	9 935	1.3	0.6	0.2	7.5	3.9	6.3	6.0	7.3
Финансиски дејности и дејности на осигурување	8 599	0.1	1.6	0.4	2.7	1.4	1.7	2.2	2.7
Дејности во врска со недвижен имот	1 778	-	1.8	0.7	10.2	6.0	8.3	12.9	6.3
Стручни, научни и технички дејности	13 757	0.1	2.7	3.5	21.1	8.6	8.6	8.2	5.7
Административни и помошни услужни дејности	13 619	3.4	12.3	10.1	27.0	13.0	9.0	5.0	7.2
Јавна управа и одбрана; задолжително социјално осигурување	31 797	0.1	0.0	0.1	1.2	5.0	5.7	10.9	8.9
Образование	33 145	0.1	0.2	0.3	6.4	6.3	3.0	3.5	4.0
Дејности на здравствена и социјална заштита	31 707	0.1	1.1	1.3	8.8	10.2	10.7	9.7	13.2
Уметност, забава и рекреација	8 392	0.6	0.7	2.1	14.3	13.6	17.9	11.3	9.6
Други услужни дејности	5 600	0.9	12.0	9.9	22.5	12.9	4.9	3.3	5.7

1) Вработени кои во октомври 2014 година оствариле полн фонд на работно време, односно кои имале од 160 до 200 платени работни часови

1) Employees who worked full number of hours in October 2014, i.e. 160 to 200 paid working hours.

на нето-платата, по сектори, 2014<sup>1)</sup>

net wage amount, by sectors, 2014<sup>1)</sup>

20001- 22000	22001- 24000	24001- 26000	26001- 28000	28001- 30000	30001- 35000	35001- 40000	40001- 50000	Од 50001 и повеќе Over 50001	
6.6	6.3	5.0	3.0	2.9	4.2	2.4	2.4	2.7	<b>TOTAL</b>
5.3	2.8	1.7	1.2	1.2	1.0	0.5	0.7	0.4	Agriculture, forestry and fishing
7.1	10.0	8.6	8.0	6.3	9.8	5.1	5.1	2.5	Mining and quarrying
3.0	2.2	2.7	2.0	1.7	2.3	1.6	1.3	1.3	Manufacturing
2.8	3.5	6.1	6.3	7.7	22.2	16.5	21.4	10.2	Electricity, gas, steam and air conditioning supply
8.3	6.7	7.7	4.3	3.7	3.7	1.1	0.6	0.2	Water supply; sewerage, waste management and remediation activities
4.6	2.8	3.2	1.8	2.3	2.8	1.2	1.4	1.8	Construction
3.2	2.4	3.3	2.4	2.1	3.2	1.9	1.5	1.9	Wholesale and retail trade; repair of motor vehicles and motorcycles
8.8	7.0	5.1	3.1	4.1	3.2	0.9	1.1	1.6	Transportation and storage
2.2	1.3	0.8	0.6	0.5	0.7	0.6	0.3	1.1	Accommodation and food service activities
7.0	4.9	6.9	6.8	4.7	8.6	7.0	7.8	13.0	Information and communication
5.2	5.5	6.3	7.8	9.0	19.2	9.0	11.6	13.7	Financial and insurance activities
7.5	12.8	9.7	6.7	2.7	6.3	3.0	3.7	1.3	Real estate activities
6.2	6.0	4.2	3.1	3.5	6.0	4.1	3.3	5.2	Professional, scientific and technical activities
3.6	2.3	1.5	1.0	1.0	0.7	0.7	1.3	0.9	Administrative and support service activities
19.2	10.5	7.0	5.8	5.7	8.1	3.8	3.0	4.9	Public administration and defence; compulsory social security
12.9	31.4	18.2	3.4	2.6	2.8	1.4	1.9	1.6	Education
10.6	6.7	5.1	3.6	3.9	5.2	3.2	3.4	3.1	Human health and social work activities
8.7	5.3	4.4	3.4	2.1	2.6	1.2	1.3	1.1	Arts, entertainment and recreation
4.6	4.2	3.5	1.7	2.7	3.0	2.7	1.9	3.7	Other service activities

**T-12: Дистрибуција на деловните субјекти според  
T-12: Distribution of business entities according to**

	Вкупно Total		1- 5 вработени 1-5 employees		6 - 10	
	број на деловни субјекти Number of business entities	број на вработени Number of employees	број на деловни субјекти Number of business entities	број на вработени Number of employees	број на деловни субјекти Number of business entities	број на вработени Number of employees
<b>ВКУПНО</b>	<b>65 593</b>	<b>501 788</b>	<b>52 560</b>	<b>95 714</b>	<b>5 812</b>	<b>35 826</b>
Земјоделство, шумарство и рибарство	2 561	11 561	2 373	3 235	55	334
Рударство и вадење на камен	153	4 164	85	189	16	117
Преработувачка индустрија	7 093	111 559	4 794	9 044	743	4 689
Снабдување со електрична енергија, гас, пареа и климатизација	47	8 072	-	-	6	46
Снабдување со вода; отстранување на отпадни води, управување со отпад и дејности за санација на околината	285	9 859	150	334	48	265
Градежништво	4 112	28 640	2 972	5 105	430	3 050
Трговија на големо и трговија на мало; поправка на моторни возила и мотоцикли	24 288	90 877	21 084	38 866	1 927	12 199
Транспорт и складирање	5 936	29 529	4 621	7 169	658	3 177
Објекти за сместување и сервисни дејности со храна	4 161	20 076	3 334	7 316	283	1 855
Информации и комуникации	1 161	10 744	845	1 346	94	672
Финансиски дејности и дејности на осигурување	430	9 391	250	496	87	534
Дејности во врска со недвижен имот	419	2 135	325	504	49	255
Стручни, научни и технички дејности	5 363	16 661	4 706	8 075	386	2 595
Административни и помошни услужни дејности	924	16 804	630	1 244	149	1 001
Јавна управа и одбрана; задолжително социјално осигурување	612	44 262	143	447	113	891
Образование	1 019	36 996	416	855	62	408
Дејности на здравствена и социјална заштита	3 291	34 214	2 725	6 689	256	1 749
Уметност, забава и рекреација	763	9 543	590	1 003	48	352
Други услужни дејности	2 975	6 701	2 517	3 798	402	1 636

**број на вработените, по сектори и по видови сопственост, 2014**  
**the number of employees, by sectors and by type of ownership, 2014**

11 - 25		26 - 50		51 - 100		
број на деловни субјекти Number of business entities	број на вработени Number of employees	број на деловни субјекти Number of business entities	број на вработени Number of employees	број на деловни субјекти Number of business entities	број на вработени Number of employees	
<b>3 663</b>	<b>47 035</b>	<b>1 895</b>	<b>57 088</b>	<b>938</b>	<b>64 960</b>	<b>TOTAL</b>
32	437	48	1 437	35	2 718	Agriculture, forestry and fishing
24	414	19	562	2	177	Mining and quarrying
708	9 682	397	11 866	229	15 371	Manufacturing
5	75	10	382	13	906	Electricity, gas, steam and air conditioning supply
23	257	24	706	12	851	Water supply; sewerage, waste management and remediation activities
464	4 538	161	4 863	50	3 213	Construction
667	8 798	461	12 471	83	5 443	Wholesale and retail trade; repair of motor vehicles and motorcycles
444	4 731	136	3 828	47	3 257	Transportation and storage
407	5 177	102	2 860	29	1 801	Accommodation and food service activities
151	1 841	38	1 152	15	984	Information and communication
47	775	15	482	9	703	Financial and insurance activities
23	290	17	522	2	114	Real estate activities
215	2 780	41	1 332	8	511	Professional, scientific and technical activities
67	1 037	31	937	17	1 131	Administrative and support service activities
166	2 822	81	2 772	47	3 388	Public administration and defence; compulsory social security
59	994	168	6 398	244	17 551	Education
67	1 011	98	2 909	77	5 626	Human health and social work activities
50	791	37	1 276	15	1 007	Arts, entertainment and recreation
42	586	10	332	3	208	Other service activities

**T-12: Дистрибуциј на деловните субјекти според  
T-12: Distribution of business entities according to**

	101 - 300		301 - 500	
	број на деловни субјекти	број на вработени	број на деловни субјекти	број на вработени
	Number of business entities	Number of employees	Number of business entities	Number of employees
<b>ВКУПНО</b>	<b>570</b>	<b>91 230</b>	<b>92</b>	<b>34 515</b>
Земјоделство, шумарство и рибарство	17	2 708	-	-
Рударство и вадење на камен	1	169	3	1 211
Преработувачка индустрија	174	29 897	29	11 130
Снабдување со електрична енергија, гас, пареа и климатизација	8	1 293	2	848
Снабдување со вода; отстранување на отпадни води, управување со отпад и дејности за санација на околината	21	3 628	3	1 053
Градежништво	28	4 639	4	1 464
Трговија на големо и трговија на мало; поправка на моторни возила и мотоцикли	55	8 013	7	2 760
Транспорт и складирање	24	3 735	3	1 177
Објекти за сместување и сервисни дејности со храна	7	1 067	-	-
Информации и комуникации	12	1 760	3	1 093
Финансиски дејности и дејности на осигурување	15	2 554	5	1 825
Дејности во врска со недвижен имот	3	451	-	-
Стручни, научни и технички дејности	5	742	2	625
Административни и помошни услужни дејности	18	2 741	6	2 211
Јавна управа и одбрана; задолжително социјално осигурување	49	8 156	7	2 856
Образование	67	9 214	1	435
Дејности на здравствена и социјална заштита	50	8 154	11	4 149
Уметност, забава и рекреација	16	2 169	4	1 676
Други услужни дејности	1	140	-	-

**број на вработените, по сектори и по видови сопственост, 2014 (продолжение)**  
**the number of employees, by sectors and by type of ownership, 2014 (continued)**

501 - 1000		1001 - 2000		Над 2000 вработени Over 2000 employees		
број на деловни субјекти Number of business entities	број на вработени Number of employees	број на деловни субјекти Number of business entities	број на вработени Number of employees	број на деловни субјекти Number of business entities	број на вработени Number of employees	
<b>48</b>	<b>32 619</b>	<b>11</b>	<b>14 367</b>	<b>5</b>	<b>28 434</b>	<b>TOTAL</b>
1	691	-	-	-	-	Agriculture, forestry and fishing
2	1 326	-	-	-	-	Mining and quarrying
14	10 310	2	2 638	2	6 933	Manufacturing
2	1 756	-	-	1	2 765	Electricity, gas, steam and air conditioning supply
1	501	2	2 262	-	-	Water supply; sewerage, waste management and remediation activities
2	1 768	-	-	-	-	Construction
4	2 327	-	-	-	-	Wholesale and retail trade; repair of motor vehicles and motorcycles
2	1 100	1	1 356	-	-	Transportation and storage
-	-	-	-	-	-	Accommodation and food service activities
1	843	1	1 054	-	-	Information and communication
3	2 022	-	-	-	-	Financial and insurance activities
-	-	-	-	-	-	Real estate activities
-	-	-	-	-	-	Professional, scientific and technical activities
4	2 441	3	4 061	-	-	Administrative and support service activities
2	1 197	2	2 996	2	18 736	Public administration and defence; compulsory social security
2	1 141	-	-	-	-	Education
6	3 927	-	-	-	-	Human health and social work activities
2	1 268	-	-	-	-	Arts, entertainment and recreation
-	-	-	-	-	-	Other service activities



**T-12: Дистрибуциј на деловните субјекти според  
T-12: Distribution of business entities according to**

	Вкупно Total		1- 5 вработени 1-5 employees		6 - 10	
	број на деловни субјекти Number of business entities	број на вработени Number of employees	број на деловни субјекти Number of business entities	број на вработени Number of employees	број на деловни субјекти Number of business entities	број на вработени Number of employees
<b>ВКУПНО</b>	<b>60 694</b>	<b>350 581</b>	<b>49 846</b>	<b>89 437</b>	Приватна сопственост / <b>5 342      32 610</b>	
Земјоделство, шумарство и рибарство	2 229	7 672	2 114	2 404	34	200
Рударство и вадење на камен	153	4 164	85	189	16	117
Преработувачка индустрија	7 076	109 947	4 794	9 044	742	4 679
Снабдување со електрична енергија, гас, пареа и климатизација	14	506	-	-	5	35
Снабдување со вода; отстранување на отпадни води, управување со отпад и дејности за санација на околината	190	1 058	150	334	26	202
Градежништво	4 036	26 340	2 972	5 105	405	2 836
Трговија на големо и трговија на мало; поправка на моторни возила и мотоцикли	24 279	90 658	21 084	38 866	1 927	12 199
Транспорт и складирање	4 915	20 119	3 752	5 043	616	2 904
Објекти за сместување и сервисни дејности со храна	4 017	18 762	3 258	7 208	262	1 721
Информации и комуникации	1 010	7 760	722	1 102	91	654
Финансиски дејности и дејности на осигурување	423	8 451	250	496	87	534
Дејности во врска со недвижен имот	207	1 041	178	242	5	36
Стручни, научни и технички дејности	5 332	15 404	4 706	8 075	381	2 552
Административни и помошни услужни дејности	873	15 732	614	1 221	138	918
Јавна управа и одбрана; задолжително социјално осигурување	-	-	-	-	-	-
Образование	341	2 514	251	536	47	302
Дејности на здравствена и социјална заштита	2 819	9 937	2 568	6 197	206	1 356
Уметност, забава и рекреација	276	5 321	217	273	11	73
Други услужни дејности	2 504	5 196	2 132	3 102	344	1 292

**број на вработените, по сектори и по видови сопственост, 2014**  
**the number of employees, by sectors and by type of ownership, 2014**

11 - 25		26 - 50		51 - 100		
број на деловни субјекти Number of business entities	број на вработени Number of employees	број на деловни субјекти Number of business entities	број на вработени Number of employees	број на деловни субјекти Number of business entities	број на вработени Number of employees	
Private ownership						
<b>3 171</b>	<b>39 307</b>	<b>1 395</b>	<b>40 342</b>	<b>489</b>	<b>32 627</b>	<b>TOTAL</b>
25	324	27	772	15	1 132	Agriculture, forestry and fishing
24	414	19	562	2	177	Mining and quarrying
705	9 641	392	11 742	228	15 306	Manufacturing
5	75	-	-	2	155	Electricity, gas, steam and air conditioning supply
4	73	6	199	2	124	Water supply; sewerage, waste management and remediation activities
440	4 152	148	4 467	43	2 739	Construction
664	8 755	455	12 356	82	5 381	Wholesale and retail trade; repair of motor vehicles and motorcycles
385	3 968	115	3 202	34	2 274	Transportation and storage
380	4 747	85	2 404	26	1 614	Accommodation and food service activities
138	1 634	33	952	13	827	Information and communication
46	752	11	369	9	703	Financial and insurance activities
11	128	11	297	-	-	Real estate activities
204	2 601	32	1 040	4	275	Professional, scientific and technical activities
53	828	24	830	15	1 012	Administrative and support service activities
-	-	-	-	-	-	Public administration and defence; compulsory social security
31	453	4	133	5	339	Education
22	258	16	494	3	214	Human health and social work activities
17	253	10	322	3	146	Arts, entertainment and recreation
18	251	7	202	3	208	Other service activities

**T-12: Дистрибуциј на деловните субјекти според  
T-12: Distribution of business entities according to**

	Вкупно Total		1- 5 вработени 1-5 employees		6 - 10	
	број на деловни субјекти Number of business entities	број на вработени Number of employees	број на деловни субјекти Number of business entities	број на вработени Number of employees	број на деловни субјекти Number of business entities	број на вработени Number of employees
<b>ВКУПНО</b>	<b>4 899</b>	<b>151 207</b>	<b>2 714</b>	<b>6 277</b>	Друга сопственост / <b>470</b> <b>3 215</b>	
Земјоделство, шумарство и рибарство	332	3 889	259	831	21	134
Рударство и вадење на камен	-	-	-	-	-	-
Преработувачка индустрија	17	1 612	-	-	1	10
Снабдување со електрична енергија, гас, пареа и климатизација	33	7 566	-	-	2	11
Снабдување со вода; отстранување на отпадни води, управување со отпад и дејности за санација на околината	95	8 801	-	-	22	64
Градежништво	76	2 300	-	-	25	214
Трговија на големо и трговија на мало; поправка на моторни возила и мотоцикли	9	219	-	-	-	-
Транспорт и складирање	1 021	9 410	869	2 126	42	273
Објекти за сместување и сервисни дејности со храна	144	1 314	76	108	21	134
Информации и комуникации	151	2 984	123	244	3	18
Финансиски дејности и дејности на осигурување	7	940	-	-	-	-
Дејности во врска со недвижен имот	212	1 094	147	261	44	219
Стручни, научни и технички дејности	31	1 257	-	-	5	43
Административни и помошни услужни дејности	51	1 072	16	23	11	82
Јавна управа и одбрана; задолжително социјално осигурување	612	44 262	143	447	113	891
Образование	678	34 482	165	319	15	107
Дејности на здравствена и социјална заштита	472	24 277	157	492	51	393
Уметност, забава и рекреација	487	4 222	373	730	37	279
Други услужни дејности	471	1 505	385	696	58	344

**број на вработените, по сектори и по видови сопственост, 2014**  
**the number of employees, by sectors and by type of ownership, 2014**

11 - 25		26 - 50		51 - 100		
број на деловни субјекти Number of business entities	број на вработени Number of employees	број на деловни субјекти Number of business entities	број на вработени Number of employees	број на деловни субјекти Number of business entities	број на вработени Number of employees	
Other ownership						
<b>492</b>	<b>7 728</b>	<b>499</b>	<b>16 746</b>	<b>449</b>	<b>32 334</b>	<b>TOTAL</b>
7	113	21	666	20	1 586	Agriculture, forestry and fishing
-	-	-	-	-	-	Mining and quarrying
3	41	4	124	1	64	Manufacturing
-	-	10	382	11	751	Electricity, gas, steam and air conditioning supply
19	184	18	508	10	728	Water supply; sewerage, waste management and remediation activities
24	386	13	396	7	474	Construction
3	43	5	115	1	62	Wholesale and retail trade; repair of motor vehicles and motorcycles
59	763	21	626	13	984	Transportation and storage
27	430	17	455	3	186	Accommodation and food service activities
14	206	5	200	2	156	Information and communication
1	23	3	113	-	-	Financial and insurance activities
12	161	6	224	2	114	Real estate activities
11	179	10	292	4	236	Professional, scientific and technical activities
15	209	7	107	2	119	Administrative and support service activities
166	2 822	81	2 772	47	3 388	Public administration and defence; compulsory social security
28	541	164	6 265	239	17 213	Education
46	753	82	2 415	74	5 412	Human health and social work activities
33	538	27	954	12	861	Arts, entertainment and recreation
24	335	4	130	-	-	Other service activities

**T-12: Дистрибуциј на деловните субјекти според  
T-12: Distribution of business entities according to**

	101 - 300		301 - 500	
	број на деловни субјекти Number of business entities	број на вработени Number of employees	број на деловни субјекти Number of business entities	број на вработени Number of employees
	<b>Приватна сопственост /</b>			
<b>ВКУПНО</b>	<b>349</b>	<b>56 804</b>	<b>61</b>	<b>22 880</b>
Земјоделство, шумарство и рибарство	13	2 149	-	-
Рударство и вадење на камен	1	169	3	1 211
Преработувачка индустрија	167	28 525	29	11 130
Снабдување со електрична енергија, гас, пареа и климатизација	2	241	-	-
Снабдување со вода; отстранување на отпадни води, управување со отпад и дејности за санација на околината	1	127	-	-
Градежништво	22	3 809	4	1 464
Трговија на големо и трговија на мало; поправка на моторни возила и мотоцикли	55	8 013	7	2 760
Транспорт и складирање	12	1 777	1	406
Објекти за сместување и сервисни дејности со храна	7	1 067	-	-
Информации и комуникации	10	1 497	3	1 093
Финансиски дејности и дејности на осигурување	15	2 554	3	1 021
Дејности во врска со недвижен имот	2	337	-	-
Стручни, научни и технички дејности	4	544	1	316
Административни и помошни услужни дејности	18	2 741	6	2 211
Јавна управа и одбрана; задолжително социјално осигурување	-	-	-	-
Образование	4	752	-	-
Дејности на здравствена и социјална заштита	4	643	-	-
Уметност, забава и рекреација	12	1 718	3	1 267
Други услужни дејности	1	140	-	-

**број на вработените, по сектори и по видови сопственост, 2014 (продолжение)**  
**the number of employees, by sectors and by type of ownership, 2014 (continued)**

501 - 1000		1001 - 2000		Над 2000 вработени Over 2000 employees		
број на деловни субјекти Number of business entities	број на вработени Number of employees	број на деловни субјекти Number of business entities	број на вработени Number of employees	број на деловни субјекти Number of business entities	број на вработени Number of employees	
<b>Private ownership</b>						
<b>33</b>	<b>22 942</b>	<b>5</b>	<b>6 699</b>	<b>2</b>	<b>6 933</b>	<b>TOTAL</b>
1	691	-	-	-	-	Agriculture, forestry and fishing
2	1 326	-	-	-	-	Mining and quarrying
14	10 310	2	2 638	2	6 933	Manufacturing
-	-	-	-	-	-	Electricity, gas, steam and air conditioning supply
-	-	-	-	-	-	Water supply; sewerage, waste management and remediation activities
2	1 768	-	-	-	-	Construction
4	2 327	-	-	-	-	Wholesale and retail trade; repair of motor vehicles and motorcycles
1	546	-	-	-	-	Transportation and storage
-	-	-	-	-	-	Accommodation and food service activities
-	-	-	-	-	-	Information and communication
3	2 022	-	-	-	-	Financial and insurance activities
-	-	-	-	-	-	Real estate activities
-	-	-	-	-	-	Professional, scientific and technical activities
3	1 909	3	4 061	-	-	Administrative and support service activities
-	-	-	-	-	-	Public administration and defence; compulsory social security
-	-	-	-	-	-	Education
1	775	-	-	-	-	Human health and social work activities
2	1 268	-	-	-	-	Arts, entertainment and recreation
-	-	-	-	-	-	Other service activities

**T-12: Дистрибуциј на деловните субјекти според  
T-12: Distribution of business entities according to**

	101 - 300		301 - 500	
	број на деловни субјекти Number of business entities	број на вработени Number of employees	број на деловни субјекти Number of business entities	број на вработени Number of employees
			<b>Друга сопственост /</b>	
<b>ВКУПНО</b>	<b>221</b>	<b>34 427</b>	<b>30</b>	<b>11 635</b>
Земјоделство, шумарство и рибарство	4	559	-	-
Рударство и вадење на камен	-	-	-	-
Преработувачка индустрија	8	1 372	-	-
Снабдување со електрична енергија, гас, пареа и климатизација	6	1 052	2	848
Снабдување со вода; отстранување на отпадни води, управување со отпад и дејности за санација на околината	20	3 501	3	1 053
Градежништво	6	831	-	-
Трговија на големо и трговија на мало; поправка на моторни возила и мотоцикли	-	-	-	-
Транспорт и складирање	12	1 957	2	771
Објекти за сместување и сервисни дејности со храна	-	-	-	-
Информации и комуникации	2	263	-	-
Финансиски дејности и дејности на осигурување	-	-	2	804
Дејности во врска со недвижен имот	1	114	-	-
Стручни, научни и технички дејности	1	198	1	309
Административни и помошни услужни дејности	-	-	-	-
Јавна управа и одбрана; задолжително социјално осигурување	49	8 156	7	2 856
Образование	63	8 462	1	435
Дејности на здравствена и социјална заштита	46	7 512	11	4 149
Уметност, забава и рекреација	4	451	1	409
Други услужни дејности	-	-	-	-

**број на вработените, по сектори и по видови сопственост, 2014 (продолжение)**  
**the number of employees, by sectors and by type of ownership, 2014 (continued)**

501 - 1000		1001 - 2000		Над 2000 вработени Over 2000 employees		
број на деловни субјекти Number of business entities	број на вработени Number of employees	број на деловни субјекти Number of business entities	број на вработени Number of employees	број на деловни субјекти Number of business entities	број на вработени Number of employees	
<b>Other ownership</b>						
15	9 676	6	7 668	3	21 501	<b>TOTAL</b>
-	-	-	-	-	-	Agriculture, forestry and fishing
-	-	-	-	-	-	Mining and quarrying
-	-	-	-	-	-	Manufacturing
2	1 756	-	-	1	2 765	Electricity, gas, steam and air conditioning supply
1	501	2	2 262	-	-	Water supply; sewerage, waste management and remediation activities
-	-	-	-	-	-	Construction
-	-	-	-	-	-	Wholesale and retail trade; repair of motor vehicles and motorcycles
1	554	1	1 356	-	-	Transportation and storage
-	-	-	-	-	-	Accommodation and food service activities
1	843	1	1 054	-	-	Information and communication
-	-	-	-	-	-	Financial and insurance activities
-	-	-	-	-	-	Real estate activities
-	-	-	-	-	-	Professional, scientific and technical activities
1	532	-	-	-	-	Administrative and support service activities
2	1 197	2	2 996	2	18 736	Public administration and defence; compulsory social security
2	1 141	-	-	-	-	Education
5	3 152	-	-	-	-	Human health and social work activities
-	-	-	-	-	-	Arts, entertainment and recreation
-	-	-	-	-	-	Other service activities



**Лектор на македонски јазик:** Јасмина Ѓорѓиева  
**Macedonian language editor:** Jasmina Gjorgieva

**Лектор на англиски јазик:** Милан Василев  
**English language editor:** Milan Vasilev

**Статистички преглед:** Население и социјални статистики - ISSN 1409-8997

Вработени и нето-плати - состојба октомври 2014 - ISBN 978-608-227-181-1

**Statistical review:** Population and social statistics - ISSN 1409-8997

Employees and net wages - Status October 2014 - ISBN 978-608-227-181-1

Излегува еднаш годишно  
Annual review

Страници/Pages: 48